

## EQUIPE TÉCNICA

### SECRETARIA DE ESTADO DA FAZENDA

René de Oliveira e Sousa Júnior  
Secretário

### SECRETARIA ADJUNTA DO TESOURO

Lourival de Barros Barbalho Junior  
Secretário Adjunto do Tesouro

### DIRETORIA DE GESTÃO CONTÁBIL E FISCAL

Paulo Roberto Paiva de Oliveira  
Diretor

### ASSESSORIA TÉCNICA

Hélio Santos de Oliveira Goes

Silvio Gomes da Costa

### CÉLULA DE CONTABILIDADE

Rodolfo Job de Araújo Corrêa  
Coordenador

### EQUIPE TÉCNICA

Ana Clara Queiroz de Menezes (Estagiária)

Antônio Guilherme Gomes dos Santos

Claudia Sebastiana Nobre Carvalho

Daniela Cristina Araújo Nogueira

Diogo de Castro Alcântara

Edson Roberto de Almeida Furtado

Humberto Fabiano Santos da Cunha  
(Estagiário)

Jaqueline Barros Dias

Kelly Cristina dos Anjos Monteiro

Mônica Helena Soares Pereira

Nathan Cristian Pinheiro Araújo  
(Estagiário)

Rosemary Sousa da Silva

Rosilene do Socorro Garcia Aranha

### CÉLULA FISCAL

Rosana Maria da Motta Alcântara  
Coordenadora

### EQUIPE TÉCNICA

Chenia Elfrisa Tortola Burlamaqui

Dorival Pereira Tangerino Neto

Francinete Almeida de Oliveira

Hortense Maria Pinheiro Teixeira

José Heriberto da Cunha Rodrigues

Rafaely dos Anjos Cavalcante

### CÉLULA DO SISTEMA INTEGRADO DE ADMINISTRAÇÃO FINANCEIRA ESTADUAL

Wagner Yuichi Capelli  
Coordenador

### EQUIPE TÉCNICA

Alberto Adrian Pinheiro Gonzalez

Ana Maria de Oliveira Pinto

Luis Carlos Alves Monteiro

Miguel Alessandro dos Santos

Vasconcelos

### DIRETORIA DO TESOURO ESTADUAL

José Carlos dos Santos Damasceno  
Diretor

Deuzarina da Silva Oliveira  
Coordenadora

Alba Nazaré Pinto do Carmo  
Coordenadora

Suely do Socorro Nunes Monteiro  
Coordenadora

### DIAGRAMAÇÃO E EDITORAÇÃO

Dihelen Jacob Azevedo


# RREO

## 6º BIMESTRE 2022

PERÍODO DE REFERÊNCIA: JANEIRO A DEZEMBRO

BIMESTRE: NOVEMBRO/DEZEMBRO





**GOVERNO DO ESTADO DO PARÁ  
SECRETARIA DE ESTADO DA FAZENDA**

**SUMÁRIO**

Portaria de Divulgação e Publicação

Notas Explicativas

**I – RELATÓRIO RESUMIDO DA EXECUÇÃO ORÇAMENTÁRIA DO GOVERNO DO ESTADO DO PARÁ**

Anexo 1	Balanço Orçamentário – Receitas
Anexo 1	Balanço Orçamentário – Despesas
Anexo 2	Demonstrativo da Execução das Despesas por Função/Subfunção
Anexo 3	Demonstrativo da Receita Corrente Líquida
Anexo 4	Demonstrativo das Receitas e Despesas Previdenciárias e das Receitas e Despesas Associadas às Pensões e Inativos Militares
Anexo 6	Demonstrativo do Resultado Primário e Nominal
Anexo 7	Demonstrativo dos Restos a Pagar por Poder e Órgão
Anexo 8	Demonstrativo das Receitas e Despesas com Manutenção e Desenvolvimento do Ensino – MDE
Anexo 9	Demonstrativo das Receitas de Operações de Crédito e Despesas de Capital
Anexo 10	Demonstrativo da Projeção Atuarial do Regime Próprio de Previdência dos Servidores
Anexo 11	Demonstrativo da Receita de Alienação de Ativos e Aplicação dos Recursos
Anexo 12	Demonstrativo da Receita de Impostos Líquida e das Despesas Próprias com Ações e Serviços Públicos de Saúde – ASPS
Anexo 14	Demonstrativo Simplificado do Relatório Resumido da Execução Orçamentária

**II – OUTROS DEMONSTRATIVOS DA EXECUÇÃO ORÇAMENTÁRIA DO GOVERNO DO ESTADO DO PARÁ**

Tabela 1	Demonstrativo da Execução das Despesas por Poder e Unidade Gestora
Tabela 2	Demonstrativo da Execução das Despesas por Função/Subfunção Relacionadas ao Enfrentamento da Calamidade Pública Decorrente de Pandemia do Coronavírus COVID-19
Tabela 3	Demonstrativo da Execução das Despesas por Poder e Unidade Gestora Relacionadas ao Enfrentamento da Calamidade Pública Decorrente de Pandemia do Coronavírus COVID-19
Tabela 4	Tabela Orçamentária – Despesas Relacionadas ao Enfrentamento da Calamidade Pública Decorrente de Pandemia do Coronavírus COVID-19

**III – INFORMATIVO PARÁ CONTÁBIL E FISCAL RREO 6º BIMESTRE/2022**



**GOVERNO DO ESTADO DO PARÁ**  
**SECRETARIA DE ESTADO DA FAZENDA**

**PORTARIA Nº 043, DE 28 DE JANEIRO DE 2023**

**O SECRETÁRIO DE ESTADO DA FAZENDA**, no desempenho das atribuições que lhe são conferidas, e

Considerando as disposições do § 3º do art. 165 da Constituição Federal; as disposições do § 6º do art. 204 da Constituição Estadual; as disposições estabelecidas nos artigos 2º, 52 e 53 da Lei Complementar nº 101, de 4 de maio de 2000; da Resolução nº 17.659, de 10 de março de 2009, do Tribunal de Contas do Estado do Pará; e da Portaria STN nº 924, de 08 de julho de 2021 que aprova a 12ª edição do Manual de Demonstrativos Fiscais (MDF).


**RESOLVE:**

Art. 1º. Divulgar a Execução Orçamentária do Governo do Estado do Pará, realizada e registrada no SIAFEM pelos órgãos e entidades da Administração Pública Estadual, integrantes dos Orçamentos Fiscal e da Seguridade Social, relativa ao 6º bimestre de 2022 (novembro/dezembro), período de referência janeiro a dezembro.

Art. 2º. Esta Portaria entra em vigor na data de sua publicação.

  
**RENÉ DE OLIVEIRA E SOUSA JÚNIOR**  
Secretário de Estado da Fazenda





**GOVERNO DO ESTADO DO PARÁ**  
**SECRETARIA DE ESTADO DA FAZENDA**

**NOTAS EXPLICATIVAS**

1. Os demonstrativos, anexos 1 a 4, 6 a 8, 12 e 14, apresentados nesta publicação, foram aprovados pela Portaria nº 924, de 8 de julho de 2021, da STN. Os outros demonstrativos da execução orçamentária, tabelas 1 a 4 são divulgados conforme disposto nos Decretos Legislativos Estadual nº 02 e 112, de 20 de março de 2020 e 15 de dezembro de 2020, respectivamente e Decreto Estadual nº 658, de 01 de abril de 2020, e também o compromisso do Governo do Estado em dar transparência das contas públicas aos órgãos de controle e a sociedade.
2. O Balanço Orçamentário e as Demonstrações da Execução Orçamentária referem-se, exclusivamente, aos Orçamentos Fiscal e da Seguridade Social, no âmbito da Administração Pública Estadual.
3. Consideram-se Orçamentos Fiscal e da Seguridade Social o conjunto de dotações estabelecidas para as unidades orçamentárias, de acordo com a Lei Orçamentária Anual nº 9.496, de 11 de janeiro de 2022, acrescida dos créditos adicionais abertos e/ou reabertos até o mês de dezembro de 2022. Esta composição está assim estruturada:
  - I. Órgãos da Administração Direta, compreendendo inclusive os valores relativos às despesas de transferências intragovernamentais para entidades não contempladas nos Orçamentos Fiscal e da Seguridade Social;
  - II. Fundos Especiais;
  - III. Entidades da Administração Indireta, tais como:
    - a. Fundações;
    - b. Autarquias;
    - c. Empresas Públicas dependentes; e
    - d. Sociedades de Economia Mista dependentes.
4. Considera-se como execução orçamentária da receita, a ocorrência do estágio da arrecadação, sendo utilizado o regime de caixa.
5. Considera-se, durante o exercício, somente as despesas liquidadas como executadas, ou seja, até a ocorrência do estágio da liquidação, efetivado ou não o seu respectivo pagamento. No encerramento do exercício, as despesas não liquidadas inscritas em restos a pagar não processados são também consideradas executadas. Portanto, ao final do exercício, passam a ser consideradas as despesas empenhadas.
6. Nos Anexos 1, 2 e 7 são destacadas as operações intraorçamentárias, às quais se referem o manual de Contabilidade Aplicada ao Setor Público, 9ª edição, Parte I – Procedimentos Contábeis Orçamentários, aprovado pela Portaria Conjunta STN/SOF nº 117, de 28 de outubro de 2021. No Anexo 3, as operações intraorçamentárias são excluídas conforme o § 3º do art. 2º da Lei Complementar nº 101, de 4 de maio de 2000.



**GOVERNO DO ESTADO DO PARÁ**  
**SECRETARIA DE ESTADO DA FAZENDA**

7. Para atendimento dos Decretos Legislativo Estadual nº 02 e nº 112, de 20 de março de 2020 e 15 de dezembro de 2020, respectivamente, e do Decreto Estadual nº 658, de 1º de abril de 2020, foi incluído neste Relatório tabelas que demonstram as autorizações e execuções de despesas orçamentárias relacionadas ao enfrentamento da calamidade pública estadual, de repercussão e importância nacional e internacional decorrente de pandemia.
8. Estas informações estão disponíveis na Internet "<http://www.sefa.pa.gov.br/>" (Contabilidade Geral do Estado – Relatório Resumido da Execução Orçamentária).

**PAULO ROBERTO PAIVA DE OLIVEIRA**  
Diretor de Gestão Contábil e Fiscal

De acordo,

**LOURIVAL DE BARROS BARBALHO JUNIOR**  
Secretário Adjunto do Tesouro de Estado da Fazenda



**GOVERNO DO ESTADO DO PARÁ**  
**RELATÓRIO RESUMIDO DA EXECUÇÃO ORÇAMENTÁRIA**  
**BALANÇO ORÇAMENTÁRIO**  
**ORÇAMENTOS FISCAL E DA SEGURIDADE SOCIAL**  
**JANEIRO A DEZEMBRO 2022 / BIMESTRE NOVEMBRO - DEZEMBRO**

RREO - Anexo 1 (LRF, Art. 52, inciso I, alíneas "a" e "b" do inciso II e §1º)

R\$ 1,00

RECEITAS¹	PREVISÃO INICIAL	PREVISÃO ATUALIZADA (a)	RECEITAS REALIZADAS				SALDO (a-c)
			No Bimestre (b)	% (b/a)	Até o Bimestre (c)	% (c/a)	
<b>RECEITAS (EXCETO INTRAORÇAMENTÁRIAS) (I)</b>	<b>29.796.602.711,00</b>	<b>36.543.697.644,88</b>	<b>7.736.657.710,73</b>	<b>21,17</b>	<b>36.828.570.353,81</b>	<b>100,78</b>	<b>-284.872.708,93</b>
<b>RECEITAS CORRENTES</b>	<b>28.746.444.314,00</b>	<b>35.479.117.714,30</b>	<b>7.623.321.346,15</b>	<b>21,49</b>	<b>36.074.961.739,01</b>	<b>101,68</b>	<b>-595.844.024,71</b>
<b>IMPOSTOS, TAXAS E CONTRIBUIÇÕES DE MELHORIA</b>	<b>13.607.570.930,00</b>	<b>16.055.336.395,88</b>	<b>4.560.320.985,46</b>	<b>28,40</b>	<b>17.735.428.460,36</b>	<b>110,46</b>	<b>-1.680.092.064,48</b>
Impostos	12.186.552.521,00	13.844.931.842,35	2.680.435.347,99	19,36	14.590.380.975,45	105,38	-745.449.133,10
Taxas	1.421.018.409,00	2.210.404.553,53	1.879.885.637,47	85,05	3.145.047.484,91	142,28	-934.642.931,38
Contribuição de Melhoria							0,00
<b>CONTRIBUIÇÕES</b>	<b>1.455.885.372,00</b>	<b>2.050.404.803,01</b>	<b>341.118.375,61</b>	<b>16,64</b>	<b>1.400.002.410,17</b>	<b>68,28</b>	<b>650.402.392,84</b>
Contribuições Sociais	1.455.885.372,00	2.050.404.803,01	341.118.375,61	16,64	1.400.002.410,17	68,28	650.402.392,84
Contribuições Econômicas							0,00
Contribuições para Entidades Privadas de Serviço Social e de Formação Profissional							0,00
Contribuição para o Custeio do Serviço de Iluminação Pública							0,00
<b>RECEITA PATRIMONIAL</b>	<b>558.410.012,00</b>	<b>621.035.191,95</b>	<b>64.758.992,04</b>	<b>10,43</b>	<b>1.194.072.981,32</b>	<b>192,27</b>	<b>-573.037.789,37</b>
Exploração do Patrimônio Imobiliário do Estado	20.634.762,00	21.829.938,04	2.813.289,94	12,89	17.674.962,26	80,97	4.154.975,78
Valores Mobiliários	519.607.099,00	538.350.485,91	58.445.967,42	10,86	1.155.351.392,64	214,61	-617.000.906,73
Delegação de Serv Púb Mediante Concessão, Permissão, Autorização ou Licença							0,00
Exploração de Recursos Naturais	17.227.793,00	18.027.793,00	3.405.968,98	18,89	20.489.265,34	113,65	-2.461.472,34
Exploração do Patrimônio Intangível							0,00
Cessão de Direitos		0,00	93.765,70		557.361,08		-557.361,08
Demais Receitas Patrimoniais	940.358,00	42.826.975,00		0,00		0,00	42.826.975,00
<b>RECEITA AGROPECUÁRIA</b>							<b>-6,14</b>
<b>RECEITA INDUSTRIAL</b>	<b>15.627.744,00</b>	<b>15.627.744,00</b>	<b>1.220.161,04</b>	<b>7,81</b>	<b>9.637.563,96</b>	<b>61,67</b>	<b>5.990.180,04</b>
<b>RECEITA DE SERVIÇOS</b>	<b>1.163.321.394,00</b>	<b>1.321.295.637,42</b>	<b>184.758.863,55</b>	<b>13,98</b>	<b>1.128.917.407,65</b>	<b>85,44</b>	<b>192.378.229,77</b>
Serviços Administrativos e Comerciais Gerais	74.216.811,00	78.756.258,92	9.992.533,65	12,69	80.697.710,07	102,47	-1.941.451,15
Serviços e Atividades Referentes à Navegação e ao Transporte							0,00
Serviços e Atividades referentes à Saúde	1.075.362.874,00	1.226.426.159,50	171.892.122,78	14,02	1.029.205.954,80	83,92	197.220.204,70
Serviços e Atividades Financeiras							0,00
Outros Serviços	13.741.709,00	16.113.219,00	2.874.207,12	17,84	19.013.742,78	118,00	-2.900.523,78
<b>TRANSFERÊNCIAS CORRENTES</b>	<b>11.740.039.559,00</b>	<b>15.107.950.771,15</b>	<b>2.383.520.376,72</b>	<b>15,78</b>	<b>14.117.745.248,85</b>	<b>93,45</b>	<b>990.205.522,30</b>
Transferências da União e de suas Entidades	10.174.817.400,00	12.889.421.641,97	1.985.140.454,46	15,40	11.905.826.390,41	92,37	983.595.251,56
Transferências dos Estados e do Distrito Federal e de suas Entidades	435.910,00	435.910,00	0,00	0,00	0,00	0,00	435.910,00
Transferências dos Municípios e de suas Entidades	2.518.000,00	2.518.000,00	683.195,37	27,13	2.081.186,17	82,65	436.813,83
Transferências de Instituições Privadas	6.876.439,00	8.885.551,74	-305.668,22	-3,44	5.918.340,51	66,61	2.967.211,23
Transferências de Outras Instituições Públicas	1.551.866.297,00	2.203.164.154,44	397.336.025,56	18,03	2.199.588.501,20	99,84	3.575.653,24
Transferências do Exterior							0,00
Demais Transferências Correntes	3.525.513,00	3.525.513,00	666.369,55	18,90	4.330.830,56	122,84	-805.317,56
<b>OUTRAS RECEITAS CORRENTES</b>	<b>205.589.303,00</b>	<b>307.467.170,89</b>	<b>87.623.591,73</b>	<b>28,50</b>	<b>489.157.660,56</b>	<b>159,09</b>	<b>-181.690.489,67</b>
Multas Administrativas, Contratuais e Judiciais	42.224.449,00	93.854.449,00	707.055,11	0,75	3.699.825,63	3,94	90.154.623,37
Indenizações, Restituições e Ressarcimentos	35.623.500,00	35.623.500,00	11.393.990,04	31,98	72.941.323,95	204,76	-37.317.823,95
Bens, Direitos e Valores Incorporados ao Patrimônio Público			54.071.728,55		184.503.267,65		-184.503.267,65
Multas e Juros de Mora das Receitas de Capital							0,00
Demais Receitas Correntes	127.741.354,00	177.989.221,89	21.450.818,03	12,05	228.013.243,33	128,11	-50.024.021,44
<b>RECEITAS DE CAPITAL</b>	<b>1.050.158.397,00</b>	<b>1.064.579.930,58</b>	<b>113.336.364,58</b>	<b>10,65</b>	<b>753.608.614,80</b>	<b>70,79</b>	<b>310.971.315,78</b>
<b>OPERAÇÕES DE CRÉDITO</b>	<b>919.569.515,00</b>	<b>919.569.515,00</b>	<b>97.366.773,68</b>	<b>10,59</b>	<b>690.064.140,94</b>	<b>75,04</b>	<b>229.505.374,06</b>
Operações de Crédito - Mercado Interno	518.379.785,00	518.379.785,00	29.694.054,26	5,73	533.026.797,85	102,83	-14.647.012,85
Operações de Crédito - Mercado Externo	401.189.730,00	401.189.730,00	67.672.719,42	16,87	157.037.343,09	39,14	244.152.386,91
<b>ALIENAÇÃO DE BENS</b>	<b>14.758.505,00</b>	<b>17.750.505,00</b>	<b>2.565.010,06</b>	<b>14,45</b>	<b>17.958.053,89</b>	<b>101,17</b>	<b>-207.548,89</b>
Alienação de Bens Móveis	525.000,00	3.517.000,00		0,00	4.403.850,00	125,22	-886.850,00
Alienação de Bens Imóveis	14.233.505,00	14.233.505,00	2.565.010,06	18,02	13.554.203,89	95,23	679.301,11
Alienação de Bens Intangíveis							0,00
<b>AMORTIZAÇÕES DE EMPRÉSTIMOS</b>	<b>7.509.900,00</b>	<b>17.509.900,00</b>	<b>11.964.479,89</b>	<b>68,33</b>	<b>31.322.890,80</b>	<b>178,89</b>	<b>-13.812.990,80</b>
<b>TRANSFERÊNCIAS DE CAPITAL</b>	<b>108.320.477,00</b>	<b>109.750.010,58</b>	<b>1.440.100,95</b>	<b>1,31</b>	<b>14.263.529,17</b>	<b>13,00</b>	<b>95.486.481,41</b>
Transferências da União e de suas Entidades	105.417.467,00	105.417.467,00	1.440.100,95	1,37	13.140.967,95	12,47	92.276.499,05
Transferências dos Estados e do Distrito Federal e de suas Entidades	261.081,00	261.081,00		0,00		0,00	261.081,00
Transferências dos Municípios e de suas Entidades				0,00	1.122.561,22		-1.122.561,22
Transferências de Instituições Privadas	2.641.929,00	4.071.462,58		0,00		0,00	4.071.462,58
Transferências de Outras Instituições Públicas							0,00
Transferências do Exterior							0,00
Transferências de Pessoas Físicas							0,00
Transferências Provenientes de Depósitos Não Identificados							0,00
<b>OUTRAS RECEITAS DE CAPITAL</b>							<b>0,00</b>
Integralização do Capital Social							0,00
Remuneração das Disponibilidades do Tesouro							0,00
Resgate de Títulos do Tesouro							0,00
Demais Receitas de Capital							0,00
<b>RECEITAS (INTRAORÇAMENTÁRIAS) (II)</b>	<b>1.541.096.800,00</b>	<b>1.628.081.424,19</b>	<b>595.010.548,73</b>	<b>36,55</b>	<b>2.404.921.975,66</b>	<b>147,72</b>	<b>-776.840.551,47</b>
<b>SUBTOTAL DAS RECEITAS (III) = (I + II)</b>	<b>31.337.699.511,00</b>	<b>38.171.779.069,07</b>	<b>8.331.668.259,46</b>	<b>21,83</b>	<b>39.233.492.329,47</b>	<b>102,78</b>	<b>-1.061.713.260,40</b>
<b>OPERAÇÕES DE CRÉDITO / REFINANCIAMENTO (IV)</b>	<b>0,00</b>	<b>0,00</b>	<b>0,00</b>	<b>0,00</b>	<b>0,00</b>	<b>0,00</b>	<b>0,00</b>
Operações de Crédito - Mercado Interno	0,00			0,00		0,00	0,00
Mobiliária							0,00
Contratual							0,00
Operações de Crédito - Mercado Externo	0,00			0,00		0,00	0,00
Mobiliária							0,00
Contratual							0,00
<b>TOTAL DAS RECEITAS (V) = (III + IV)</b>	<b>31.337.699.511,00</b>	<b>38.171.779.069,07</b>	<b>8.331.668.259,46</b>	<b>21,83</b>	<b>39.233.492.329,47</b>	<b>102,78</b>	<b>-1.061.713.260,40</b>
<b>DEFICIT (VI)²</b>							
<b>TOTAL COM DEFICIT (VII) = (V + VI)</b>	<b>31.337.699.511,00</b>	<b>38.171.779.069,07</b>	<b>8.331.668.259,46</b>	<b>21,83</b>	<b>39.233.492.329,47</b>	<b>102,78</b>	
<b>SALDO DE EXERCÍCIOS ANTERIORES³</b>		3.479.765.110,34			2.946.306.459,34		
Recursos Arrecadados em Exercícios Anteriores - RPPS		258.641.522,31			254.337.290,83		
Superávit Financeiro Utilizado para Créditos Adicionais		3.221.123.588,03			2.691.969.168,51		

¹ FONTE: Sistema SIAFEM, Unidade Responsável SEFA / DICONF, Data de emissão 19/Janeiro/2023 e Hora de emissão 10h48min.

Notas:

¹As receitas são informadas pelos valores líquidos das respectivas deduções: Transferências Constitucionais aos Municípios; Deduções para a formação do FUNDEB; Restituições de Receitas; e Perdas Apuradas nas Aplicações Financeiras do RPPS.

²O déficit será apurado pela diferença entre a receita realizada e a despesa liquidada nos cinco primeiros bimestres, e, no último bimestre, pela despesa empenhada.

³Refere-se às receitas arrecadadas em exercícios anteriores não utilizadas (superávit financeiro), sendo que este saldo é utilizado como fonte de recursos para abertura de créditos adicionais, para custear despesas orçamentárias executadas no exercício financeiro corrente.

**GOVERNO DO ESTADO DO PARÁ**  
**RELATÓRIO RESUMIDO DA EXECUÇÃO ORÇAMENTÁRIA**  
**BALANÇO ORÇAMENTÁRIO**  
**ORÇAMENTOS FISCAL E DA SEGURIDADE SOCIAL**  
**JANEIRO A DEZEMBRO 2022 / BIMESTRE NOVEMBRO - DEZEMBRO**

RREO - Anexo 1 (LRF, Art. 52, inciso I, alíneas "a" e "b" do inciso II e §1º)

RS 1,00

DESPESAS	DOTAÇÃO INICIAL (d)	DOTAÇÃO ATUALIZADA <sup>2</sup> (e)	DESPESAS EMPENHADAS		SALDO g=(e - f)	DESPESAS LIQUIDADAS		SALDO i=(e - h)	DESPESAS PAGAS ATÉ O BIMESTRE (j)	INSCRITAS EM RESTOS A PAGAR NÃO PROCESSADOS (k)
			No Bimestre	Até o Bimestre (f)		No Bimestre	Até o Bimestre (h)			
<b>DESPESAS (EXCETO INTRAORÇAMENTÁRIAS) (VIII)</b>	<b>29.436.602.711,00</b>	<b>38.934.233.801,51</b>	<b>7.434.174.180,67</b>	<b>35.924.594.239,74</b>	<b>3.009.639.561,77</b>	<b>8.170.574.791,89</b>	<b>35.643.769.501,82</b>	<b>3.290.464.299,69</b>	<b>34.953.269.663,96</b>	<b>280.824.737,92</b>
<b>DESPESAS CORRENTES</b>	<b>25.352.884.460,00</b>	<b>31.644.884.474,47</b>	<b>6.085.679.618,20</b>	<b>29.727.241.650,18</b>	<b>1.917.642.824,29</b>	<b>6.500.139.262,53</b>	<b>29.533.721.185,05</b>	<b>2.111.163.289,42</b>	<b>29.263.733.119,92</b>	<b>193.520.465,13</b>
PESSOAL E ENCARGOS SOCIAIS	16.605.327.455,00	18.525.685.457,06	3.782.711.410,24	17.935.047.845,39	590.637.611,67	3.938.360.471,37	17.935.047.845,39	590.637.611,67	17.827.616.270,02	0,00
JUROS E ENCARGOS DA DÍVIDA	264.055.496,00	303.015.496,00	48.589.695,56	295.939.785,24	7.075.710,76	48.589.695,56	295.939.785,24	7.075.710,76	295.939.785,24	0,00
OUTRAS DESPESAS CORRENTES	8.483.501.509,00	12.816.183.521,41	2.254.378.512,40	11.496.254.019,55	1.319.929.501,86	2.513.189.095,60	11.302.733.554,42	1.513.449.966,99	11.140.177.064,66	193.520.465,13
Transferências a Municípios	6.151.102,00	6.051.102,00			6.051.102,00			6.051.102,00		
Demais Despesas Correntes	8.477.350.407,00	12.810.132.419,41	2.254.378.512,40	11.496.254.019,55	1.313.878.399,86	2.513.189.095,60	11.302.733.554,42	1.507.398.864,99	11.140.177.064,66	193.520.465,13
<b>DESPESAS DE CAPITAL</b>	<b>3.903.082.597,00</b>	<b>7.289.349.327,04</b>	<b>1.348.494.562,47</b>	<b>6.197.352.589,56</b>	<b>1.091.996.737,48</b>	<b>1.670.435.529,36</b>	<b>6.110.048.316,77</b>	<b>1.179.301.010,27</b>	<b>5.689.536.544,04</b>	<b>87.304.272,79</b>
INVESTIMENTOS	2.814.178.779,00	6.499.312.297,12	1.253.522.948,78	5.546.686.290,35	952.626.006,77	1.573.615.159,50	5.459.382.017,56	1.039.930.279,56	5.039.056.136,61	87.304.272,79
INVERSÕES FINANCEIRAS	444.449.597,00	330.625.030,29	33.458.281,00	197.366.646,58	133.258.383,71	35.169.881,00	197.366.646,58	133.258.383,71	197.366.646,58	0,00
AMORTIZAÇÃO DA DÍVIDA	644.454.221,00	459.411.999,63	61.513.332,69	453.299.652,63	6.112.347,00	61.650.488,86	453.299.652,63	6.112.347,00	453.113.760,85	0,00
<b>RESERVA DE CONTINGÊNCIA</b>	<b>180.635.654,00</b>				<b>0,00</b>			<b>0,00</b>		
<b>DESPESAS (INTRAORÇAMENTÁRIAS) (IX)</b>	<b>1.541.096.800,00</b>	<b>2.609.591.751,43</b>	<b>602.483.240,31</b>	<b>2.482.648.224,13</b>	<b>126.943.527,30</b>	<b>607.966.541,55</b>	<b>2.481.282.581,32</b>	<b>128.309.170,11</b>	<b>2.345.552.943,22</b>	<b>1.365.642,81</b>
<b>SUBTOTAL DAS DESPESAS (X) = (VIII + IX)</b>	<b>30.977.699.511,00</b>	<b>41.543.825.552,94</b>	<b>8.036.657.420,98</b>	<b>38.407.242.463,87</b>	<b>3.136.583.089,07</b>	<b>8.778.541.333,44</b>	<b>38.125.052.083,14</b>	<b>3.418.773.469,80</b>	<b>37.298.822.607,18</b>	<b>282.190.380,73</b>
AMORTIZAÇÃO DA DÍVIDA / REFINANCIAMENTO (XI)	0,00	0,00	0,00	0,00	0,00	0,00	0,00	0,00	0,00	0,00
AMORTIZAÇÃO DA DÍVIDA INTERNA	0,00	0,00	0,00	0,00	0,00	0,00	0,00	0,00	0,00	0,00
DÍVIDA MOBILIÁRIA										
OUTRAS DÍVIDAS										
AMORTIZAÇÃO DA DÍVIDA EXTERNA	0,00	0,00	0,00	0,00	0,00	0,00	0,00	0,00	0,00	0,00
DÍVIDA MOBILIÁRIA										
OUTRAS DÍVIDAS										
<b>TOTAL DAS DESPESAS (XII) = (X + XI)</b>	<b>30.977.699.511,00</b>	<b>41.543.825.552,94</b>	<b>8.036.657.420,98</b>	<b>38.407.242.463,87</b>	<b>3.136.583.089,07</b>	<b>8.778.541.333,44</b>	<b>38.125.052.083,14</b>	<b>3.418.773.469,80</b>	<b>37.298.822.607,18</b>	<b>282.190.380,73</b>
<b>SUPERÁVIT (XIII)</b>				<b>826.249.865,60</b>			<b>1.108.440.246,33</b>		<b>1.934.669.722,29</b>	
<b>TOTAL COM SUPERÁVIT (XIV) = (XII + XIII)</b>	<b>30.977.699.511,00</b>	<b>41.543.825.552,94</b>	<b>8.036.657.420,98</b>	<b>39.233.492.329,47</b>		<b>8.778.541.333,44</b>	<b>39.233.492.329,47</b>		<b>39.233.492.329,47</b>	<b>282.190.380,73</b>
<b>RESERVA DO RPPS<sup>1</sup></b>	<b>360.000.000,00</b>	<b>107.718.626,47</b>			<b>107.718.626,47</b>			<b>107.718.626,47</b>		

RECEITAS INTRAORÇAMENTÁRIAS	PREVISÃO INICIAL	PREVISÃO ATUALIZADA (a)	RECEITAS REALIZADAS			SALDO A REALIZAR (a-c)
			No Bimestre (b)	% (b/a)	Até o Bimestre (c)	
<b>RECEITAS (INTRAORÇAMENTÁRIAS) (II)</b>	<b>1.541.096.800,00</b>	<b>1.628.081.424,19</b>	<b>595.010.548,73</b>	<b>36,55</b>	<b>2.404.921.975,66</b>	<b>-776.840.551,47</b>
RECEITAS CORRENTES	1.541.096.800,00	1.628.081.424,19	595.010.548,73	36,55	2.404.921.975,66	-776.840.551,47
RECEITA DE CONTRIBUIÇÕES	1.389.160.460,00	1.389.160.460,00	546.001.427,02	39,30	2.111.382.205,28	-722.221.745,28
CONTRIBUIÇÕES SOCIAIS	1.389.160.460,00	1.389.160.460,00	546.001.427,02	39,30	2.111.382.205,28	-722.221.745,28
RECEITA INDUSTRIAL	3.682.827,00	3.682.827,00	2.020.923,88	54,87	8.638.500,68	-4.955.673,68
RECEITA DE SERVIÇOS	148.253.513,00	235.238.137,19	46.434.940,83	19,74	283.331.795,06	-48.093.657,87
SERVIÇOS ADMINISTRATIVOS E COMERCIAIS GERAIS	148.253.513,00	235.238.137,19	46.434.940,83	19,74	283.331.795,06	-48.093.657,87
OUTROS SERVIÇOS						0,00
OUTRAS RECEITAS CORRENTES			553.257,00		1.569.474,64	-1.569.474,64
MULTAS ADMINISTRATIVAS, CONTRATUAIS E JUDICIAIS						0,00
INDENIZAÇÕES, RESTITUIÇÕES E RESSARCIMENTOS			553.257,00		1.569.474,64	-1.569.474,64
DEMAIS RECEITAS CORRENTES						0,00
<b>TOTAL</b>	<b>1.541.096.800,00</b>	<b>1.628.081.424,19</b>	<b>595.010.548,73</b>	<b>36,55</b>	<b>2.404.921.975,66</b>	<b>-776.840.551,47</b>

DESPESAS INTRAORÇAMENTÁRIAS	DOTAÇÃO INICIAL (d)	DOTAÇÃO ATUALIZADA (e)	DESPESAS EMPENHADAS		SALDO (g) = (e-f)	DESPESAS LIQUIDADAS		SALDO (i) = (e-h)	DESPESAS PAGAS ATÉ O BIMESTRE (j)	INSCRITAS EM RESTOS A PAGAR NÃO PROCESSADOS (k)
			No Bimestre	Até o Bimestre (f)		No Bimestre	Até o Bimestre (h)			
<b>DESPESAS (INTRAORÇAMENTÁRIAS) (IX)</b>	<b>1.541.096.800,00</b>	<b>2.609.591.751,43</b>	<b>602.483.240,31</b>	<b>2.482.648.224,13</b>	<b>126.943.527,30</b>	<b>607.966.541,55</b>	<b>2.481.282.581,32</b>	<b>128.309.170,11</b>	<b>2.345.552.943,22</b>	<b>1.365.642,81</b>
DESPESAS CORRENTES	1.541.096.800,00	2.609.591.751,43	602.483.240,31	2.482.648.224,13	126.943.527,30	607.966.541,55	2.481.282.581,32	128.309.170,11	2.345.552.943,22	1.365.642,81
PESSOAL E ENCARGOS SOCIAIS	1.207.771.623,00	2.360.982.931,84	552.847.918,99	2.245.695.450,94	115.287.480,90	556.014.091,17	2.245.695.450,94	115.287.480,90	2.110.988.132,89	0,00
OUTRAS DESPESAS CORRENTES	333.325.177,00	248.608.819,59	49.635.321,32	236.952.773,19	11.656.046,40	51.952.450,38	235.587.130,38	13.021.689,21	234.564.810,33	1.365.642,81
<b>TOTAL</b>	<b>1.541.096.800,00</b>	<b>2.609.591.751,43</b>	<b>602.483.240,31</b>	<b>2.482.648.224,13</b>	<b>126.943.527,30</b>	<b>607.966.541,55</b>	<b>2.481.282.581,32</b>	<b>128.309.170,11</b>	<b>2.345.552.943,22</b>	<b>1.365.642,81</b>

FONTE: Sistema SIAFEM, Unidade Responsável SEFA / DICONF, Data de emissão 19/Janeiro/2023 e Hora de emissão 11h19min.

Notas:

<sup>1</sup>A diferença de R\$ 360 milhões entre a dotação inicial da despesa e a previsão inicial da receita refere-se à reserva orçamentária do Regime Próprio de Previdência dos Servidores Públicos-RPPS, conforme é demonstrado na linha "RESERVA DO RPPS".

<sup>2</sup>A diferença de R\$ 3,372 bilhões (R\$ 3,480 bilhões deduzido de R\$ 108 milhões), verificado entre a previsão atualizada e a dotação atualizada, refere-se ao montante da linha "SALDO DE EXERCÍCIOS ANTERIORES" informado no demonstrativo das receitas orçamentárias, conjugado com o montante da reserva orçamentária do RPPS, conforme é demonstrado na linha "RESERVA DO RPPS" deste demonstrativo, respectivamente.





FUNÇÃO/SUBFUNÇÃO	DOTAÇÃO INICIAL	DOTAÇÃO ATUALIZADA	DESPESAS EMPENHADAS			SALDO	DESPESAS LIQUIDADAS			SALDO	INSCRITAS EM RESTOS A PAGAR NÃO PROCESSADOS¹	
			No Bimestre	Até o Bimestre	%		No Bimestre	Até o Bimestre	%			
												(a)
						(c)=(a-b)						
128	FORMACAO DE RECURSOS HUMANOS	27.909,00	47.949,15	47.908,30	0,00	40,85				40,85		
331	PROTECAO E BENEFICIOS AO TRABALHADOR	6.769.429,00	9.621.302,57	1.492.757,29	9.567.286,31	0,02	54.016,26	1.825.299,18	9.567.286,31	0,03	54.016,26	
361	ENSINO FUNDAMENTAL	960.000,00	910.000,00	217.113,78	781.447,28	0,00	128.552,72	336.531,71	781.447,28	0,00	128.552,72	
362	ENSINO MEDIO	1.545.114,00	2.659.341,58	-8.600,14	1.866.222,87	0,00	793.118,71	248.345,50	1.866.222,87	0,00	793.118,71	
363	ENSINO PROFISSIONAL	1.873.441,00	1.873.941,00	165.077,22	1.440.085,60	0,00	387.855,40	578.985,18	1.440.085,60	0,00	387.855,40	
364	ENSINO SUPERIOR	570.000,00	469.500,00	81.360,81	357.849,13	0,00	111.650,87	104.286,49	357.849,13	0,00	111.650,87	
391	PATRIMONIO HISTORICO, ARTISTICO E ARQUEOLOGICO	5.336.460,00	41.068.142,55	4.224.180,65	40.441.563,93	0,11	62.678,04	4.490.202,66	40.441.563,93	0,11	62.678,04	
392	DIFUSAO CULTURAL	31.455.981,95	216.451.999,60	34.419.743,66	217.356.453,66	0,11	2.374.199,19	36.422.630,09	216.451.999,60	0,11	2.374.199,19	
571	DESENVOLVIMENTO CIENTIFICO	120.000,00	120.000,00	-9.236,13	77.188,95	0,00	42.811,05	0,00	77.188,95	0,00	42.811,05	
<b>014 DIREITOS DA CIDADANIA</b>	<b>61.902.370,00</b>	<b>156.184.799,07</b>	<b>27.915.060,67</b>	<b>143.112.678,64</b>	<b>0,37</b>	<b>13.072.120,43</b>	<b>30.287.866,80</b>	<b>142.958.514,78</b>	<b>0,37</b>	<b>13.226.284,29</b>	<b>154.163,86</b>	
122	ADMINISTRACAO GERAL	42.418.809,00	48.492.426,50	7.363.760,67	42.305.705,39	0,11	6.186.721,11	8.849.577,69	42.305.705,39	0,11	6.186.721,11	
126	TECNOLOGIA DA INFORMACAO	270.400,00	306.500,00	83.381,05	328.531,68	0,00	31.824,52	84.772,03	328.531,68	0,00	31.824,52	
128	FORMACAO DE RECURSOS HUMANOS	59.000,00	34.300,00	2.945,59	31.975,72	0,00	2.024,28	16.990,39	31.975,72	0,00	2.024,28	
131	COMUNICACAO SOCIAL	274.929,00	12.000,00			0,00	12.000,00			0,00	12.000,00	
331	PROTECAO E BENEFICIOS AO TRABALHADOR	4.048.906,00	5.741.079,94	793.847,50	5.722.283,08	0,01	18.796,86	1.072.512,71	5.722.283,08	0,02	18.796,86	
422	DIREITOS INDIVIDUAIS, COLETIVOS E DIFUSOS	14.620.326,00	100.726.434,61	19.671.125,67	94.724.182,77	0,25	6.002.251,84	20.263.615,98	94.675.788,80	0,25	6.002.251,84	
451	INFRAESTRUTURA URBANA	210.000,00	816.501,82			0,00	816.501,82			0,00	816.501,82	
<b>015 URBANISMO</b>	<b>272.205.958,28</b>	<b>1.738.230.523,28</b>	<b>337.835.631,58</b>	<b>1.672.066.487,46</b>	<b>4,35</b>	<b>66.164.035,82</b>	<b>367.524.255,55</b>	<b>1.672.066.487,46</b>	<b>4,35</b>	<b>66.164.035,82</b>	<b>0,00</b>	
121	PLANEJAMENTO E ORCAMENTO	6.610.000,00	91.146.639,10	17.700.064,94	88.475.195,44	0,23	2.671.443,68	2.797.776,05	88.475.195,44	0,23	2.671.443,68	
122	ADMINISTRACAO GERAL	18.079.435,00	22.973.135,00	3.996.861,40	19.725.912,06	0,05	3.247.221,94	4.214.472,62	19.725.912,06	0,05	3.247.221,94	
126	TECNOLOGIA DA INFORMACAO	20.000,00	20.000,00			0,00	20.000,00			0,00	20.000,00	
128	FORMACAO DE RECURSOS HUMANOS	5.000,00	5.000,00		4.310,00	0,00	690,00		4.310,00	0,00	690,00	
331	PROTECAO E BENEFICIOS AO TRABALHADOR	1.467.964,00	2.107.725,11	394.028,20	2.100.021,21	0,01	7.703,90	394.008,28	2.100.021,21	0,01	7.703,90	
451	INFRAESTRUTURA URBANA	108.893.486,00	1.015.825.762,69	170.119.820,83	989.486.992,54	2,58	26.338.770,15	198.002.901,66	989.486.992,54	2,60	26.338.770,15	
482	HABITACAO URBANA	16.890.870,00	23.619.833,02	15.263.331,18	21.533.176,65	0,06	2.086.656,37	15.271.533,29	21.533.176,65	0,06	2.086.656,37	
695	TURISMO	62.699.877,00	167.721.450,18	55.391.747,90	159.238.645,80	0,41	9.485.804,38	55.945.247,18	159.238.645,80	0,42	9.485.804,38	
811	DESPORTO DE RENDIMENTO	57.539.326,00	414.810.978,16	90.359.855,05	392.505.232,76	1,02	22.305.745,40	90.898.314,47	392.505.232,76	1,03	22.305.745,40	
<b>016 HABITACAO</b>	<b>139.431.874,00</b>	<b>109.882.244,00</b>	<b>13.984.973,10</b>	<b>86.066.964,11</b>	<b>0,22</b>	<b>23.815.279,89</b>	<b>15.854.064,56</b>	<b>86.066.964,11</b>	<b>0,23</b>	<b>23.815.279,89</b>	<b>0,00</b>	
122	ADMINISTRACAO GERAL	34.796.370,00	44.371.041,58	10.290.122,57	43.135.496,40	0,11	1.235.545,18	11.360.671,65	43.135.496,40	0,11	1.235.545,18	
126	TECNOLOGIA DA INFORMACAO	603.590,00	555.650,00	78.183,08	538.306,99	0,00	17.343,01	144.442,47	538.306,99	0,00	17.343,01	
128	FORMACAO DE RECURSOS HUMANOS	10.000,00	40.049,00	17.784,00	39.839,00	0,00	21.784,00	17.784,00	39.839,00	0,00	21.784,00	
131	COMUNICACAO SOCIAL	144.800,00	100.537,44	-2.436,61	62.087,91	0,00	38.449,53	1.673,56	62.087,91	0,00	38.449,53	
331	PROTECAO E BENEFICIOS AO TRABALHADOR	3.375.681,00	3.647.828,00	552.747,47	3.640.459,47	0,01	7.368,53	559.518,03	3.640.459,47	0,01	7.368,53	
451	INFRAESTRUTURA URBANA	45.000,00	1.235.216,24	-929.533,49	127.424,04	0,00	11.792,20	33.810,00	127.424,04	0,00	11.792,20	
482	HABITACAO URBANA	100.335.433,00	59.921.921,74	3.178.108,08	38.523.350,77	0,11	21.406.164,85	3.736.164,85	38.523.350,77	0,11	21.406.164,85	
<b>017 SANEAMENTO</b>	<b>125.365.642,00</b>	<b>237.086.974,22</b>	<b>58.494.854,90</b>	<b>213.803.691,87</b>	<b>0,56</b>	<b>23.283.282,35</b>	<b>71.810.159,91</b>	<b>213.658.172,24</b>	<b>0,56</b>	<b>23.283.282,35</b>	<b>145.519,63</b>	
512	SANEAMENTO BASICO URBANO	125.365.642,00	237.086.974,22	58.494.854,90	213.803.691,87	0,56	23.283.282,35	71.810.159,91	213.658.172,24	0,56	23.283.282,35	
<b>018 GESTAO AMBIENTAL</b>	<b>149.625.379,00</b>	<b>212.821.167,26</b>	<b>31.020.690,96</b>	<b>163.505.586,78</b>	<b>0,43</b>	<b>48.003.399,34</b>	<b>44.080.398,46</b>	<b>162.496.911,91</b>	<b>0,43</b>	<b>50.324.255,35</b>	<b>1.008.674,87</b>	
122	ADMINISTRACAO GERAL	96.360.559,00	129.666.139,81	23.056.244,41	110.790.518,28	0,29	18.875.621,53	29.172.774,54	109.804.531,37	0,29	18.875.621,53	
126	TECNOLOGIA DA INFORMACAO	7.160.000,00	15.071.587,50	1.989.663,14	11.118.662,19	0,03	3.952.925,31	4.132.672,40	11.118.662,19	0,03	3.952.925,31	
128	FORMACAO DE RECURSOS HUMANOS	1.114.584,00	1.214.584,00	40.782,75	833.896,19	0,00	380.687,81	242.101,00	833.896,19	0,00	380.687,81	
131	COMUNICACAO SOCIAL	20.000,00	501,00	-501,00		0,00	501,00			0,00	501,00	
331	PROTECAO E BENEFICIOS AO TRABALHADOR	7.143.484,00	13.477.980,50	2.311.070,24	13.086.757,13	0,03	391.223,37	2.311.070,24	13.086.757,13	0,03	391.223,37	
451	INFRAESTRUTURA URBANA	13.286.332,00	4.286.332,00	-75.249,07	1.980.018,62	0,01	2.306.313,38	234.819,99	1.980.018,62	0,01	2.306.313,38	
541	PRESERVACAO E CONSERVACAO AMBIENTAL	17.588.061,00	35.222.401,66	2.501.028,24	15.043.243,01	0,04	20.179.158,55	5.422.186,28	15.043.243,01	0,04	20.179.158,55	
542	CONTROLE AMBIENTAL	3.421.282,00	6.116.487,00	1.027.326,52	5.662.307,23	0,01	454.179,77	1.052.695,74	5.662.307,23	0,01	454.179,77	
543	RECUPERACAO DE AREAS DEGRADADAS	1.976.012,00	4.012.632,55	-136.113,64	2.453.240,13	0,01	1.559.392,42	498.564,47	2.453.240,13	0,01	1.559.392,42	
544	RECURSOS HIDRICOS	1.575.065,00	3.752.521,34	306.441,31	2.536.944,00	0,01	1.215.577,34	1.076.114,10	2.536.944,00	0,01	1.215.577,34	
<b>019 CIENCIA E TECNOLOGIA</b>	<b>148.916.627,00</b>	<b>204.785.022,12</b>	<b>64.737.158,45</b>	<b>156.781.622,78</b>	<b>0,41</b>	<b>48.003.399,34</b>	<b>71.620.498,10</b>	<b>140.615.398,49</b>	<b>0,37</b>	<b>64.169.623,63</b>	<b>16.166.224,29</b>	
122	ADMINISTRACAO GERAL	23.756.018,00	33.396.478,85	6.585.645,28	29.984.990,11	0,08	3.411.488,74	7.772.449,44	27.097.143,06	0,07	6.299.335,79	
126	TECNOLOGIA DA INFORMACAO	2.730.441,00	2.036.259,56	-340.232,00	2.015.809,56	0,01	20.450,56	685.742,00	2.015.809,56	0,01	20.450,56	
128	FORMACAO DE RECURSOS HUMANOS	605.125,00	960.037,35	496.426,50	108.484,85	0,00	18.484,85	533.808,50	541.552,50	0,00	18.484,85	
131	COMUNICACAO SOCIAL	100.000,00				0,00				0,00		
331	PROTECAO E BENEFICIOS AO TRABALHADOR	2.682.977,00	2.711.613,00	249.879,90	2.600.806,61	0,01	110.806,39	483.541,82	2.600.806,61	0,01	110.806,39	
364	ENSINO SUPERIOR	18.412.658,00	41.449.551,74	14.749.927,11	25.455.083,68	0,07	15.994.468,06	18.266.372,37	25.455.083,68	0,07	15.994.468,06	
451	INFRAESTRUTURA URBANA	5.101.000,00				0,00				0,00		
571	DESENVOLVIMENTO CIENTIFICO	91.722.857,00	121.292.577,00	42.313.804,32	93.669.882,25	0,24	27.622.694,75	43.186.872,63	93.669.882,25	0,24	27.622.694,75	
573	DIFUSAO DO CONHECIMENTO CIENTIFICO E TECNOLÓGICO	1.600.000,00	2.522.002,62	681.708,34	1.836.555,55	0,11	8.506,55	681.711,34	1.836.555,55	0,11	8.506,55	
722	TELECOMUNICACOES	2.315.741,00	816.500,00			0,00	816.500,00			0,00	816.500,00	
<b>020 AGRICULTURA</b>	<b>271.258.137,00</b>	<b>487.141.263,08</b>	<b>38.494.504,36</b>	<b>433.407.267,10</b>	<b>1,13</b>	<b>53.733.995,98</b>	<b>82.075.848,37</b>	<b>428.408.495,91</b>	<b>1,12</b>	<b>58.732.767,17</b>	<b>4.998.771,19</b>	
122	ADMINISTRACAO GERAL	190.798.800,00	240.350.851,14	38.890.533,46	233.161.001,33	0,61	7.189.894,81	49.154.592,26	232.328.440,58	0,61	8.022.410,56	
126	TECNOLOGIA DA INFORMACAO	6.283.746,00	5.234.615,32	391.515,67	5.134.482,55	0,01	10.132,77	1.342.196,75	5.134.482,55	0,01	10.132,77	
128	FORMACAO DE RECURSOS HUMANOS	335.109.644,00	322.585.984,00	-22.986,94	143.737,17	0,00	22.986,94	22.986,94	143.737,17	0,00	22.986,94	
131	COMUNICACAO SOCIAL	620.986,00	625.986,00	-3.958,85	171,15	0,00	625.814,85		171,15	0,00	625.814,85	
331	PROTECAO E BENEFICIOS AO TRABALHADOR	18.533.626,00	25.485.760,00	3.705.472,08	25.293.408,21	0,07	192.351,79	4.715.414,20	25.293.408,21	0,07	192.351,79	
334	FOMENTO AO TRABALHO	148.090,00	148.090,00			0,00	148.090,00			0,00	148.090,00	
451	INFRAESTRUTURA URBANA	3.125.000,00	746.136,00	66.066,34	691.794,38	0,00	54.341,62	66.067,34	691.794,38	0,00	54.341,62	
606	EXTENSAO RURAL	5.319.984,00	18.220.326,64	1.011.999,16	13.578.039,22	0,04	6.422.287,42	2.896.977,49	13.565.041,15	0,04	6.455.279,49	
608	PROMOCAO DA PRODUCAO AGROPECUARIA	34.844.088,00	181.450.748,95	-9.419.312,85	142.238.048,60	0,37	39.617.700,35	19.637.463,05	138.115.513,33	0,36	43.335.235,62	
609	DEFESA AGROPECUARIA	11.252.913,00	14									

FUNÇÃO/SUBFUNÇÃO	DOTAÇÃO INICIAL	DOTAÇÃO ATUALIZADA (a)	DESPESAS EMPENHADAS			SALDO (c)=(a-b)	DESPESAS LIQUIDADAS			SALDO (e)=(a-d)	INSCRITAS EM RESTOS A PAGAR NÃO PROCESSADOS¹ (f)
			No Bimestre	Até o Bimestre (b)	%		No Bimestre	Até o Bimestre (d)	%		
841 REFINANCIAMENTO DA DÍVIDA INTERNA	175.345.984,00	66.650.964,00	11.455.375,71	66.401.873,75	0,17	249.090,25	11.455.375,71	66.401.873,75	0,17	249.090,25	
843 SERVIÇO DA DÍVIDA INTERNA	496.900.226,00	497.375.863,46	84.904.145,74	485.611.698,40	1,26	11.764.165,06	84.904.145,74	485.611.698,40	1,27	11.764.165,06	
844 SERVIÇO DA DÍVIDA EXTERNA	209.174.600,00	169.164.600,00	8.722.289,30	168.566.003,76	0,44	598.596,24	8.722.289,30	168.566.003,76	0,44	598.596,24	
845 TRANSFERÊNCIAS	431.439.586,00	246.118.963,95	27.471.453,39	124.810.489,84	0,32	121.308.474,11	27.471.453,39	124.810.489,84	0,33	121.308.474,11	
846 OUTROS ENCARGOS ESPECIAIS	972.211.102,00	1.067.924.521,60	199.067.063,59	894.532.150,74	2,33	173.392.370,86	199.345.686,52	894.532.150,74	2,35	173.392.370,86	
<b>099 RESERVA DE CONTINGÊNCIA</b>	<b>180.635.654,00</b>	<b>0,00</b>	<b>0,00</b>	<b>0,00</b>	<b>0,00</b>	<b>0,00</b>	<b>0,00</b>	<b>0,00</b>	<b>0,00</b>	<b>0,00</b>	<b>0,00</b>
999 RESERVA DE CONTINGÊNCIA	180.635.654,00	0,00	0,00	0,00	0,00	0,00	0,00	0,00	0,00	0,00	0,00
<b>DESPESAS (INTRAORÇAMENTÁRIAS) (II)</b>	<b>1.541.096.800,00</b>	<b>2.609.591.751,43</b>	<b>602.483.240,31</b>	<b>2.482.648.224,13</b>	<b>6,46</b>	<b>126.943.527,30</b>	<b>607.966.541,55</b>	<b>2.481.282.581,32</b>	<b>6,51</b>	<b>128.309.170,11</b>	<b>1.365.642,81</b>
<b>TOTAL (III) = (I + II)</b>	<b>30.977.693.511,00</b>	<b>41.543.825.582,34</b>	<b>8.036.657.420,98</b>	<b>38.407.242.463,87</b>	<b>100,00</b>	<b>3.136.583.089,07</b>	<b>8.776.541.333,44</b>	<b>38.125.052.083,14</b>	<b>100,00</b>	<b>3.418.773.465,80</b>	<b>282.190.380,73</b>
<b>DESPESAS (INTRAORÇAMENTÁRIAS)</b>	<b>1.541.096.800,00</b>	<b>2.609.591.751,43</b>	<b>602.483.240,31</b>	<b>2.482.648.224,13</b>	<b>6,46</b>	<b>126.943.527,30</b>	<b>607.966.541,55</b>	<b>2.481.282.581,32</b>	<b>6,51</b>	<b>128.309.170,11</b>	<b>1.365.642,81</b>
<b>001 LEGISLATIVA</b>	<b>103.630.859,00</b>	<b>114.188.011,43</b>	<b>23.767.227,70</b>	<b>112.780.527,60</b>	<b>0,29</b>	<b>1.407.483,83</b>	<b>25.669.395,74</b>	<b>112.750.390,70</b>	<b>0,30</b>	<b>1.437.620,73</b>	<b>30.136,90</b>
032 CONTROLE EXTERNO	31.997.782,00	32.395.782,00	6.198.042,36	31.013.836,49	0,08	1.381.945,51	7.764.000,19	30.983.699,59	0,08	1.412.082,41	30.136,90
122 ADMINISTRAÇÃO GERAL	71.633.077,00	81.757.229,43	17.564.723,68	81.757.229,43	0,21	0,00	17.897.759,96	81.757.229,43	0,21	0,00	
451 INFRAESTRUTURA URBANA	0,00	35.000,00	4.461,68	9.461,68	0,00	25.538,32	7.635,59	9.461,68	0,00	25.538,32	
<b>002 JUDICIÁRIA</b>	<b>176.364.650,00</b>	<b>191.132.650,00</b>	<b>49.743.284,63</b>	<b>188.974.306,44</b>	<b>0,49</b>	<b>2.158.343,56</b>	<b>49.844.326,38</b>	<b>188.974.306,44</b>	<b>0,50</b>	<b>2.158.343,56</b>	<b>0,00</b>
061 AÇÃO JUDICIÁRIA	187.238,00	28.238,00	24.418,22	24.418,22	0,00	1.819,78	0,00	24.418,22	0,00	1.819,78	
122 ADMINISTRAÇÃO GERAL	176.159.412,00	191.106.412,00	49.743.284,63	188.949.888,22	0,49	2.156.523,78	49.844.326,38	188.949.888,22	0,50	2.156.523,78	
<b>003 ESSENCIAL A JUSTIÇA</b>	<b>110.927.540,00</b>	<b>111.927.029,98</b>	<b>29.927.456,05</b>	<b>110.907.259,37</b>	<b>0,29</b>	<b>1.019.770,61</b>	<b>28.043.903,30</b>	<b>110.903.759,37</b>	<b>0,29</b>	<b>1.023.270,61</b>	<b>3.500,00</b>
091 DEFESA DA ORDEM JURÍDICA	88.152.816,00	92.980.974,40	21.482.418,30	92.700.250,17	0,24	280.724,23	21.482.418,30	92.700.250,17	0,24	280.724,23	
092 REPRESENTAÇÃO JUDICIAL E EXTRAJUDICIAL	1.473.290,00	1.473.290,00	1.473.290,00	1.473.290,00	0,00	0,00	1.473.290,00	1.473.290,00	0,00	0,00	
122 ADMINISTRAÇÃO GERAL	15.917.174,00	16.172.674,00	4.760.893,16	15.581.960,51	0,04	590.713,49	4.761.229,64	15.581.960,51	0,04	590.713,49	
126 TECNOLOGIA DA INFORMAÇÃO	1.326.132,00	928.863,08	134.525,25	802.324,44	0,00	126.538,64	239.136,24	802.324,44	0,00	126.538,64	
131 COMUNICAÇÃO SOCIAL	385.128,00	371.228,50	76.329,34	349.434,25	0,00	21.794,25	87.829,35	349.434,25	0,00	25.294,25	3.500,00
<b>004 ADMINISTRAÇÃO</b>	<b>113.031.953,00</b>	<b>1.066.796.805,90</b>	<b>266.458.766,78</b>	<b>1.062.983.380,81</b>	<b>2,77</b>	<b>3.814.425,09</b>	<b>267.174.997,73</b>	<b>1.062.982.800,65</b>	<b>2,79</b>	<b>3.814.005,25</b>	<b>580,16</b>
122 ADMINISTRAÇÃO GERAL	107.100.000,00	1.057.192.468,17	265.480.271,71	1.055.026.289,97	2,75	2.166.178,20	265.480.271,71	1.055.026.289,97	2,77	2.166.178,20	
126 ADMINISTRAÇÃO FINANCEIRA	615.244,00	693.144,64	31.876,02	81.774,91	0,00	3.814,425,09	32.674,09	611.774,91	0,00	611.774,91	
126 TECNOLOGIA DA INFORMAÇÃO	4.441.109,00	8.262.077,67	849.548,57	7.336.395,71	0,02	925.681,96	1.553.822,92	7.336.395,56	0,02	925.681,11	0,15
131 COMUNICAÇÃO SOCIAL	875.600,00	649.115,42	97.070,48	538.920,22	0,00	110.195,20	108.229,01	538.920,22	0,00	110.195,20	580,01
<b>006 SEGURANÇA PÚBLICA</b>	<b>33.733.159,00</b>	<b>26.133.651,20</b>	<b>6.095.627,35</b>	<b>25.500.917,43</b>	<b>0,07</b>	<b>6.323.737,77</b>	<b>6.973.368,39</b>	<b>24.839.637,18</b>	<b>0,07</b>	<b>1.294.014,02</b>	<b>661.280,25</b>
122 ADMINISTRAÇÃO GERAL	17.220.600,00	17.231.323,00	4.058.770,98	17.210.444,44	0,04	20.878,56	5.429.916,09	17.210.444,44	0,05	20.878,56	0,00
126 TECNOLOGIA DA INFORMAÇÃO	15.031.962,00	6.909.508,20	1.618.913,98	6.726.372,84	0,02	183.135,36	1.090.217,61	6.102.235,59	0,02	807.272,61	624.137,25
131 COMUNICAÇÃO SOCIAL	1.490.597,00	1.992.820,00	417.992,29	1.564.100,15	0,00	428.719,85	453.234,49	1.526.957,15	0,00	465.862,85	37.143,00
<b>008 ASSISTÊNCIA SOCIAL</b>	<b>5.149.072,00</b>	<b>4.556.455,53</b>	<b>983.263,38</b>	<b>3.876.724,04</b>	<b>0,01</b>	<b>679.731,49</b>	<b>1.005.592,26</b>	<b>3.873.915,54</b>	<b>0,01</b>	<b>682.539,99</b>	<b>2.808,50</b>
122 ADMINISTRAÇÃO GERAL	2.856.072,00	2.365.530,33	572.015,77	2.341.992,15	0,01	27.538,16	573.016,77	2.341.992,15	0,01	27.538,16	
126 TECNOLOGIA DA INFORMAÇÃO	1.877.650,00	1.863.203,80	369.476,63	1.255.898,92	0,00	427.304,86	372.886,96	1.255.898,92	0,00	427.304,86	
131 COMUNICAÇÃO SOCIAL	365.345,00	453.721,40	41.770,98	278.832,97	0,00	174.888,43	59.688,50	276.024,47	0,00	177.696,93	2.808,50
422 DIREITOS INDIVIDUAIS, COLETIVOS E DIFUSOS	50.000,00	50.000,00	50,00	50,00	0,00	50,00	50,00	50,00	0,00	50,00	
<b>009 PREVIDÊNCIA SOCIAL</b>	<b>125.270.000,00</b>	<b>200.067.948,11</b>	<b>42.004.843,87</b>	<b>198.072.284,94</b>	<b>0,52</b>	<b>1.995.663,17</b>	<b>42.452.512,52</b>	<b>198.072.284,94</b>	<b>0,52</b>	<b>1.995.663,19</b>	<b>0,02</b>
122 ADMINISTRAÇÃO GERAL	4.020.000,00	2.644.000,00	487.181,10	2.505.700,06	0,01	138.299,94	624.472,42	2.505.700,06	0,01	138.299,94	
126 TECNOLOGIA DA INFORMAÇÃO	700.000,00	2.400.000,00	240.437,55	1.110.239,50	0,00	1.289.760,50	480.811,88	1.110.239,50	0,00	1.289.760,50	
131 COMUNICAÇÃO SOCIAL	550.000,00	850.000,00	120.000,00	756.956,80	0,00	93.043,20	190.000,00	756.956,80	0,00	93.043,20	
272 PREVIDÊNCIA DO REGIME ESTATUTÁRIO	120.000.000,00	194.173.948,11	41.157.225,22	193.699.388,58	0,50	474.559,53	41.157.228,22	193.699.388,58	0,51	474.559,55	0,02
<b>010 SAÚDE</b>	<b>94.799.679,00</b>	<b>100.468.761,48</b>	<b>23.085.318,15</b>	<b>99.472.478,17</b>	<b>0,26</b>	<b>1.016.283,31</b>	<b>23.338.114,24</b>	<b>99.385.478,17</b>	<b>0,26</b>	<b>1.013.263,31</b>	<b>87.000,00</b>
122 ADMINISTRAÇÃO GERAL	90.115.537,00	95.271.837,00	21.986.856,27	94.606.332,20	0,25	665.504,80	21.986.856,27	94.606.332,20	0,25	665.504,80	0,00
126 TECNOLOGIA DA INFORMAÇÃO	3.537.018,00	3.501.448,48	198.157,21	3.420.438,52	0,01	81.009,96	1.019.502,47	3.413.438,52	0,01	88.009,96	7.000,00
131 COMUNICAÇÃO SOCIAL	1.147.124,00	1.145.476,00	180.304,67	1.145.707,45	0,00	269.768,55	332.755,50	1.145.707,45	0,00	349.768,55	80.000,00
<b>011 TRABALHO</b>	<b>120.000,00</b>	<b>130.000,00</b>	<b>-15.999,51</b>	<b>90.600,49</b>	<b>0,00</b>	<b>39.399,51</b>	<b>22.259,26</b>	<b>89.949,99</b>	<b>0,00</b>	<b>40.050,01</b>	<b>650,50</b>
126 TECNOLOGIA DA INFORMAÇÃO	90.000,00	100.000,00	-16.499,51	78.500,49	0,00	21.499,51	20.330,76	78.500,49	0,00	21.499,51	0,00
131 COMUNICAÇÃO SOCIAL	30.000,00	30.000,00	1.000,00	12.100,00	0,00	17.900,00	1.928,50	11.449,50	0,00	18.550,50	650,50
<b>012 EDUCAÇÃO</b>	<b>601.764.615,00</b>	<b>762.808.791,44</b>	<b>157.616.302,82</b>	<b>653.023.090,25</b>	<b>1,70</b>	<b>109.785.701,19</b>	<b>157.718.923,28</b>	<b>652.517.048,75</b>	<b>1,71</b>	<b>110.291.742,69</b>	<b>506.041,50</b>
122 ADMINISTRAÇÃO GERAL	135.745.713,00	217.631.058,10	49.273.559,14	209.027.109,98	0,54	8.603.948,12	49.273.559,14	209.027.109,98	0,55	8.603.948,12	
126 TECNOLOGIA DA INFORMAÇÃO	1.184.920,00	1.910.869,64	359.268,20	1.496.780,09	0,00	414.089,55	359.268,20	1.394.089,92	0,00	516.779,12	102.690,17
131 COMUNICAÇÃO SOCIAL	478.104,00	875.104,00	186.402,80	664.321,20	0,00	0,00	0,00	664.321,20	0,00	664.321,20	10.000,00
361 ENSINO FUNDAMENTAL	160.315.709,00	218.106.940,74	45.480.439,31	190.676.748,18	0,50	45.480.439,31	190.493.310,00	217.676.611,52	0,50	27.613.527,72	183.335,16
362 ENSINO MÉDIO	203.139.540,00	261.959.803,33	53.570.545,14	221.886.627,69	0,58	53.683.083,90	221.676.611,52	260.283.188,81	0,58	40.283.188,81	210.016,17
363 ENSINO PROFISSIONAL	56.943.066,00	35.473.984,71	1.727.563,48	4.597.841,85	0,01	30.876.142,86	1.727.563,48	4.597.841,85	0,01	30.876.142,86	
365 EDUCAÇÃO INFANTIL	32.154,00	18.963,00	0,00	0,00	0,00	18.963,00	0,00	18.963,00	0,00	18.963,00	
366 EDUCAÇÃO DE JOVENS E ADULTOS	22.319.168,00	26.832.070,92	7.018.525,25	24.513.661,26	0,06	2.318.409,66	7.018.525,25	24.513.661,26	0,06	2.318.409,66	
367 EDUCAÇÃO ESPECIAL	21.605.241,00	30.000,00	0,00	0,00	0,00	0,00	0,00	30.000,00	0,00	0,00	
<b>013 CULTURA</b>	<b>857.000,00</b>	<b>1.082.123,25</b>	<b>342.096,30</b>	<b>966.661,38</b>	<b>0,00</b>	<b>115.461,87</b>	<b>377.633,44</b>	<b>961.523,</b>			

**GOVERNO DO ESTADO DO PARÁ**  
**RELATÓRIO RESUMIDO DA EXECUÇÃO ORÇAMENTÁRIA**  
**DEMONSTRATIVO DA RECEITA CORRENTE LÍQUIDA**  
**ORÇAMENTOS FISCAL E DA SEGURIDADE SOCIAL**  
**JANEIRO/2022 A DEZEMBRO/2022**

RREO - Anexo 3 (LRF, Art. 53, inciso I)

R\$ 1,00

ESPECIFICAÇÃO	EVOLUÇÃO DA RECEITA REALIZADA NOS ÚLTIMOS 12 MESES												TOTAL (ÚLTIMOS 12 MESES)	PREVISÃO ATUALIZADA 2022
	jan/22	fev/22	mar/22	abr/22	mai/22	jun/22	jul/22	ago/22	set/22	out/22	nov/22	dez/22		
<b>RECEITAS CORRENTES (I)</b>	<b>4.502.162.503,34</b>	<b>3.697.751.783,82</b>	<b>3.564.285.965,72</b>	<b>3.719.298.450,32</b>	<b>4.116.680.274,71</b>	<b>3.659.107.880,48</b>	<b>3.686.456.268,53</b>	<b>3.429.882.178,41</b>	<b>3.443.776.354,25</b>	<b>3.530.666.374,31</b>	<b>5.454.946.748,86</b>	<b>4.033.047.120,17</b>	<b>46.838.061.902,92</b>	<b>44.619.250.085,30</b>
Impostos, Taxas e Contribuições de Melhoria	2.851.784.989,69	1.814.747.429,87	1.805.142.138,17	2.094.396.456,99	1.904.644.606,10	1.952.252.499,73	2.089.223.725,55	1.939.329.724,70	1.936.727.953,74	1.891.001.843,33	3.786.375.989,43	2.234.615.291,54	26.300.242.648,84	23.386.869.583,88
ICMS	2.556.700.970,58	1.480.863.511,86	1.430.497.076,29	1.713.148.370,06	1.486.995.228,78	1.535.200.367,80	1.692.795.303,48	1.493.429.729,55	1.560.303.306,24	1.547.539.040,57	1.918.090.144,00	1.557.086.886,63	19.972.649.935,84	18.619.584.723,47
IPVA	65.062.296,76	63.406.582,54	96.489.294,69	78.480.177,22	98.205.049,67	96.915.335,02	90.556.210,54	90.859.487,48	82.245.987,61	65.864.772,49	61.988.894,07	51.537.754,54	941.611.842,63	837.819.839,33
ITCD	4.172.170,88	3.280.837,90	4.504.540,57	4.984.358,90	5.145.558,40	3.818.945,85	3.411.504,94	4.381.995,03	4.118.039,54	2.649.507,52	3.720.786,50	9.747.296,78	53.935.542,81	49.110.943,00
IRRF	103.745.743,70	158.567.362,47	139.408.986,41	171.163.322,49	174.829.859,10	178.678.885,71	158.854.244,26	197.610.156,79	180.964.213,01	183.471.602,05	179.693.009,72	360.010.456,94	2.186.997.842,65	1.669.949.524,55
Outros Impostos, Taxas e Contrib. de Melhoria	122.103.807,77	108.629.135,10	134.242.240,21	126.620.228,32	139.468.910,15	137.638.965,35	143.606.462,33	153.048.355,85	109.096.407,34	91.476.920,70	1.622.883.155,14	256.232.896,65	3.145.047.484,91	2.210.404.553,53
Contribuições	77.792.087,32	133.468.760,69	122.456.592,83	141.698.322,77	142.035.865,49	104.384.369,19	174.308.452,09	(69.060.779,74)	78.601.455,92	153.198.908,00	112.113.165,99	229.005.209,62	1.400.002.410,17	2.050.404.803,01
Receita Patrimonial	53.526.455,85	56.247.150,24	159.365.131,67	64.551.773,49	148.012.600,46	80.039.557,34	141.675.095,03	140.671.881,60	119.472.206,74	165.752.136,86	96.903.160,74	(32.144.168,70)	1.194.072.981,32	621.035.191,95
Rendimentos de Aplicação Financeira	52.555.703,11	55.502.469,01	156.028.702,12	63.835.437,38	104.846.896,96	78.096.944,35	139.925.074,79	138.088.880,48	76.155.927,85	155.991.025,47	66.101.118,49	(37.996.737,79)	1.049.131.442,22	363.753.776,91
Outras Receitas Patrimoniais	970.752,74	744.681,23	3.336.429,55	1.942.611,11	43.165.703,50	1.942.611,11	1.750.020,24	2.583.001,12	43.316.278,89	9.761.111,39	30.802.042,25	5.852.569,09	144.941.539,10	257.281.415,04
Receita Agropecuária							6,14	0,00			0,00		6,14	0,00
Receita Industrial	999.680,89	1.000.229,07	787.249,81	1.093.942,40	911.643,42	805.469,34	692.437,12	770.150,64	674.953,24	681.646,99	583.562,26	636.598,78	9.637.563,96	15.627.744,00
Receita Serviços	64.459.144,09	96.781.756,13	99.457.472,07	82.655.775,40	104.427.068,20	95.534.967,90	91.858.076,69	97.214.517,68	98.100.139,38	113.669.626,56	87.732.166,39	97.026.697,16	1.128.917.407,65	1.321.295.637,42
Transferências Correntes	1.407.699.003,71	1.550.650.257,31	1.368.632.620,58	1.303.960.526,40	1.754.427.342,27	1.405.761.598,66	1.149.243.156,78	1.273.739.743,96	1.124.623.512,40	1.189.770.858,12	1.361.722.953,54	1.425.799.650,55	16.316.031.224,28	16.916.549.954,15
Cota-Parte do FPE	774.597.230,32	1.087.823.344,79	657.120.013,17	780.208.277,57	866.087.345,94	811.546.774,50	697.843.581,66	795.451.640,13	660.918.281,52	696.292.854,58	876.770.427,34	937.323.814,17	9.641.983.585,69	9.921.177.867,99
Transferências da L.C. 87/1996													0,00	0,00
Transferências da L.C.61/1989	65.748.725,07	58.790.001,44	66.603.019,10	67.737.202,24	36.011.656,63	50.808.430,69	52.371.136,97	41.715.167,61	55.031.436,43	56.164.274,30	40.839.953,63	58.025.107,89	649.846.112,00	637.237.823,87
Transferências do FUNDEB	428.507.979,83	(108.016.528,14)	235.921.777,32	307.320.805,78	297.557.825,42	284.717.667,05	260.086.862,86	307.157.850,81	279.588.576,83	285.197.938,93	321.499.645,56	308.188.566,20	3.207.728.968,45	4.041.712.791,44
Outras Transferências Correntes	138.845.068,48	512.053.439,22	408.987.810,99	148.694.240,81	554.770.514,28	258.688.726,42	138.941.575,29	129.415.085,41	129.085.217,62	152.115.790,31	122.612.927,01	122.262.162,29	2.816.472.558,14	2.316.421.470,85
Outras Receitas Correntes	45.901.141,79	44.856.200,51	8.444.760,59	30.941.652,87	62.221.148,77	20.329.418,32	39.455.319,13	47.216.939,57	85.576.132,83	16.591.354,45	9.515.750,51	78.107.841,22	489.157.660,56	307.467.170,89
<b>DEDUÇÕES (II)</b>	<b>1.333.537.565,82</b>	<b>1.012.227.573,23</b>	<b>1.007.659.879,74</b>	<b>1.059.519.129,21</b>	<b>1.006.039.895,46</b>	<b>984.433.477,97</b>	<b>1.158.449.740,22</b>	<b>853.848.897,19</b>	<b>943.507.492,16</b>	<b>1.075.500.238,61</b>	<b>1.116.430.207,05</b>	<b>990.730.238,89</b>	<b>12.541.884.335,55</b>	<b>11.439.832.042,84</b>
Transf Constitucionais e Legais	689.898.366,22	416.297.586,17	422.694.989,09	486.777.864,68	427.953.145,53	446.998.535,89	483.250.047,14	429.753.677,44	444.917.046,80	435.160.307,02	521.044.952,46	430.099.208,89	5.634.845.727,33	4.821.828.592,00
Contrib. do Servidor para o Plano de Previdência	75.436.722,19	130.566.358,34	119.820.449,34	138.168.112,35	139.055.265,21	101.721.317,36	170.927.443,12	(72.390.602,07)	75.645.079,04	149.978.745,82	112.637.044,86	225.267.860,39	1.366.833.795,95	2.028.992.129,01
Compensação Financ.entre Regimes Previd.	123.822,01	118.547,02	135.778,27	135.778,27	134.103,81	13.771.955,21	28.427.801,45	38.768.520,09	31.312.674,28	9.001.028,19	2.897.416,15	10.223.462,71	135.050.887,46	2.828.722,00
Rendim.de Aplicações de Rec.Previdenciários	12.472.719,61	9.932.334,25	98.068.155,74	2.557.100,65	33.929.009,56	3.639.902,49	64.757.394,38	58.075.656,05	8.131.409,11	93.873.667,44	3.287.071,29	(111.824.932,34)	276.899.488,23	267.878.820,83
Dedução de Rec p/ Form do FUNDEB	555.605.935,79	455.312.747,45	366.940.507,30	431.880.273,26	404.968.371,35	418.301.767,02	411.087.054,13	399.641.645,68	383.501.282,93	387.486.490,14	476.563.722,29	436.964.639,24	5.128.254.436,58	4.318.303.779,00
<b>RECEITA CORRENTE LÍQUIDA (III)=(I-II)</b>	<b>3.168.624.937,52</b>	<b>2.685.524.210,59</b>	<b>2.556.626.085,98</b>	<b>2.659.779.321,11</b>	<b>3.110.640.379,25</b>	<b>2.674.674.402,51</b>	<b>2.528.006.528,31</b>	<b>2.576.033.281,22</b>	<b>2.500.268.862,09</b>	<b>2.455.166.135,70</b>	<b>4.338.516.541,81</b>	<b>3.042.316.881,28</b>	<b>34.296.177.567,37</b>	<b>33.179.418.042,46</b>
(-) Transferências obrigatórias da União relativas às emendas individuais (art. 166-A, § 1º, da CF) (IV)¹		100.000,00					10.977.606,00						487.455,17	11.565.061,17
<b>RECEITA CORRENTE LÍQUIDA AJUSTADA PARA CÁLCULO DOS LIMITES DE ENDIVIDAMENTO (V) = (III - IV)</b>	<b>3.168.624.937,52</b>	<b>2.685.424.210,59</b>	<b>2.556.626.085,98</b>	<b>2.659.779.321,11</b>	<b>3.110.640.379,25</b>	<b>2.663.696.796,51</b>	<b>2.528.006.528,31</b>	<b>2.576.033.281,22</b>	<b>2.500.268.862,09</b>	<b>2.455.166.135,70</b>	<b>4.338.516.541,81</b>	<b>3.041.829.426,11</b>	<b>34.284.612.506,20</b>	<b>33.179.418.042,46</b>
(-) Transferências obrigatórias da União relativas às emendas de bancada (art. 166, § 16, da CF) (VI)²							86.310.663,00						86.310.663,00	
<b>RECEITA CORRENTE LÍQUIDA AJUSTADA PARA CÁLCULO DOS LIMITES DA DESPESA COM PESSOAL (VII) = (V - VI)</b>	<b>3.168.624.937,52</b>	<b>2.685.424.210,59</b>	<b>2.556.626.085,98</b>	<b>2.659.779.321,11</b>	<b>3.110.640.379,25</b>	<b>2.577.386.133,51</b>	<b>2.528.006.528,31</b>	<b>2.576.033.281,22</b>	<b>2.500.268.862,09</b>	<b>2.455.166.135,70</b>	<b>4.338.516.541,81</b>	<b>3.041.829.426,11</b>	<b>34.198.301.843,20</b>	<b>33.179.418.042,46</b>

FONTE: Sistema SIAFEM, Unidade Responsável SEFA / DICONF, Data de emissão 19/Janeiro/2023 e Hora de emissão 09h32min.

¹As Receitas Correntes (I) são informadas pelos valores deduzidos das restituições de receitas e das perdas apuradas nas aplicações financeiras dos RPPS. Além disso, não são computadas as receitas intraorçamentárias.

²Os valores constantes nas linhas "(-) Transferências obrigatórias da União relativas às emendas individuais" e "(-) Transferências obrigatórias da União relativas às emendas de bancada" foram obtidos mediante o demonstrativo disponível no site eletrônico da Secretaria do Tesouro Nacional ([www.gov.br/tesouronacional](http://www.gov.br/tesouronacional)).

**GOVERNO DO ESTADO DO PARÁ**  
**RELATÓRIO RESUMIDO DA EXECUÇÃO ORÇAMENTÁRIA**  
**DEMONSTRATIVO DAS RECEITAS E DESPESAS PREVIDENCIÁRIAS E DAS RECEITAS E DESPESAS ASSOCIADAS ÀS PENSÕES E INATIVOS MILITARES**  
**ORÇAMENTO FISCAL E DA SEGURIDADE SOCIAL**  
**JANEIRO A DEZEMBRO 2022/ BIMESTRE NOVEMBRO - DEZEMBRO**

RREO - Anexo 4 (LRF, Art. 53, inciso II)

R\$ 1,00

**REGIME PRÓPRIO DE PREVIDÊNCIA DOS SERVIDORES - RPPS**

**FUNDO EM CAPITALIZAÇÃO (PLANO PREVIDENCIÁRIO)**

RECEITAS PREVIDENCIÁRIAS - RPPS (FUNDO EM CAPITALIZAÇÃO)	PREVISÃO ATUALIZADA	RECEITAS REALIZADAS	
	(a)	Até o Bimestre (b)	
<b>RECEITAS CORRENTES (I)</b>	481.705.000,00	385.395.021,33	
Receita de Contribuições dos Segurados	116.535.000,00	79.045.316,15	
Ativo	116.535.000,00	79.045.316,15	
Inativo			
Pensionista			
Receita de Contribuições Patronais	115.170.000,00	72.011.602,75	
Ativo	115.170.000,00	72.011.602,75	
Inativo			
Pensionista			
Receita Patrimonial	250.000.000,00	234.338.102,43	
Receitas Imobiliárias			
Receitas de Valores Mobiliários	250.000.000,00	234.338.102,43	
Outras Receitas Patrimoniais			
Receita de Serviços			
Outras Receitas Correntes	0,00	0,00	
Compensação Financeira entre os regimes			
Aportes Periódicos para Amortização de Déficit Atuarial do RPPS (II) <sup>1</sup>			
Demais Receitas Correntes			
<b>RECEITAS DE CAPITAL (III)</b>	0,00	0,00	
Alienação de Bens, Direitos e Ativos			
Amortização de Empréstimos			
Outras Receitas de Capital			
<b>TOTAL DAS RECEITAS DO FUNDO EM CAPITALIZAÇÃO-(IV)=(I+III-II)</b>	<b>481.705.000,00</b>	<b>385.395.021,33</b>	

DESPESAS PREVIDENCIÁRIAS - RPPS (FUNDO EM CAPITALIZAÇÃO)	DOTAÇÃO ATUALIZADA (c)	DESPESAS EMPENHADAS	DESPESAS LIQUIDADAS	DESPESAS PAGAS	INSCRITAS EM RESTOS A PAGAR NÃO PROCESSADOS
		Até o Bimestre (d)	Até o Bimestre (e)	Até o Bimestre (f)	No Exercício (g)
<b>Benefícios</b>	1.363.000,00	585.592,52	585.592,52	585.592,52	0,00
Aposentadorias	320.500,00	0,00	0,00	0,00	
Pensões por Morte	1.042.500,00	585.592,52	585.592,52	585.592,52	
Outras Despesas Previdenciárias	194.483.948,11	193.699.388,58	193.699.388,56	193.699.388,56	0,02
Compensação Financeira entre os regimes					0,02
Demais Despesas Previdenciárias	194.483.948,11	193.699.388,58	193.699.388,56	193.699.388,56	
<b>TOTAL DAS DESPESAS DO FUNDO EM CAPITALIZAÇÃO (V)</b>	<b>195.846.948,11</b>	<b>194.284.981,10</b>	<b>194.284.981,08</b>	<b>194.284.981,08</b>	<b>0,02</b>

**RESULTADO PREVIDENCIÁRIO - FUNDO EM CAPITALIZAÇÃO (VI)=(IV-V)<sup>2</sup>**      285.858.051,89      191.110.040,23      191.110.040,25      191.110.040,25

**RECURSOS RPPS ARRECADADOS EM EXERCÍCIOS ANTERIORES**      **PREVISÃO ORÇAMENTÁRIA**  
 VALOR      282.507.129,60

**RESERVA ORÇAMENTÁRIA DO RPPS**      **PREVISÃO ORÇAMENTÁRIA**  
 VALOR      107.718.626,47

APORTES DE RECURSOS PARA O FUNDO EM CAPITALIZAÇÃO DO RPPS	APORTES REALIZADOS
Plano de Amortização - Contribuição Patronal Suplementar	
Plano de Amortização - Aporte Periódico de Valores Predefinidos	
Outros Aportes para o RPPS	
Recursos para Cobertura de Déficit Financeiro	

BENS E DIREITOS DO RPPS (FUNDO EM CAPITALIZAÇÃO)	SALDO ATUAL
Caixa e Equivalentes de Caixa	11.212.152,82
Investimentos e Aplicações	4.176.460.390,09
Outros Bens e Direitos	

**FUNDO EM REPARTIÇÃO (PLANO FINANCEIRO)**

RECEITAS PREVIDENCIÁRIAS - RPPS (FUNDO EM REPARTIÇÃO)	PREVISÃO ATUALIZADA	RECEITAS REALIZADAS	
	(a)	Até o Bimestre (b)	
<b>RECEITAS CORRENTES (VII)</b>	2.509.164.168,59	2.800.216.298,58	
Receita de Contribuições dos Segurados	1.071.236.685,00	1.008.181.418,08	
Ativo	910.546.139,00	811.806.173,43	
Inativo	126.308.595,00	163.329.666,63	
Pensionista	34.381.951,00	33.045.578,02	
Receita de Contribuições Patronais	1.410.086.641,76	1.613.067.515,38	
Ativo	1.221.102.032,76	1.301.550.408,16	
Inativo	148.075.865,00	259.132.970,70	
Pensionista	40.908.744,00	52.384.136,52	
Receita Patrimonial	17.878.820,83	41.556.155,11	
Receitas Imobiliárias	0,00	0,00	
Receitas de Valores Mobiliários	17.878.820,83	41.556.155,11	
Outras Receitas Patrimoniais			
Receita de Serviços			
Outras Receitas Correntes	9.962.021,00	137.411.210,01	
Compensação Financeira entre os regimes	2.828.722,00	135.050.887,46	
Demais Receitas Correntes	7.133.299,00	2.360.322,55	
<b>RECEITAS DE CAPITAL (VIII)</b>	0,00	0,00	
Alienação de Bens, Direitos e Ativos			
Amortização de Empréstimos			
Outras Receitas de Capital			
<b>TOTAL DAS RECEITAS DO FUNDO EM REPARTIÇÃO (IX)=(VII+VIII)</b>	<b>2.509.164.168,59</b>	<b>2.800.216.298,58</b>	

DESPESAS PREVIDENCIÁRIAS - RPPS (FUNDO EM REPARTIÇÃO)	DOTAÇÃO ATUALIZADA (c)	DESPESAS EMPENHADAS	DESPESAS LIQUIDADAS	DESPESAS PAGAS	INSCRITAS EM RESTOS A PAGAR NÃO PROCESSADOS
		Até o Bimestre (d)	Até o Bimestre (e)	Até o Bimestre (f)	No Exercício (g)
<b>Benefícios</b>	3.912.503.801,69	3.850.978.260,58	3.850.978.260,58	3.843.878.257,94	0,00
Aposentadorias	3.207.020.107,24	3.178.602.579,88	3.178.602.579,88	3.175.935.444,36	
Pensões por Morte	705.483.694,45	672.375.680,70	672.375.680,70	667.942.813,58	
Outras Despesas Previdenciárias	71.009.655,45	62.849.228,88	62.849.228,88	62.795.125,62	0,00
Compensação Financeira entre os regimes	0,00	0,00	0,00	0,00	
Demais Despesas Previdenciárias	71.009.655,45	62.849.228,88	62.849.228,88	62.795.125,62	
<b>TOTAL DAS DESPESAS DO FUNDO EM REPARTIÇÃO (X)</b>	<b>3.983.513.457,14</b>	<b>3.913.827.489,46</b>	<b>3.913.827.489,46</b>	<b>3.906.673.383,56</b>	<b>0,00</b>

**RESULTADO PREVIDENCIÁRIO - FUNDO EM REPARTIÇÃO (XI)=(IX-X)<sup>2</sup>**      -1.474.349.288,55      -1.113.611.190,88      -1.113.611.190,88      -1.106.457.084,98

APORTES DE RECURSOS PARA O FUNDO EM REPARTIÇÃO DO RPPS <sup>3</sup>	APORTES REALIZADOS
Recursos para Cobertura de Insuficiências Financeiras	991.272.273,29
Recursos para Formação de Reserva	

BENS E DIREITOS DO RPPS (FUNDO DE REPARTIÇÃO)	SALDO ATUAL
Caixa e Equivalentes de Caixa	206.767.309,32
Investimentos e Aplicações	422.263.997,31
Outros Bens e Direitos	

**ADMINISTRAÇÃO DO REGIME PRÓPRIO DE PREVIDÊNCIA DOS SERVIDORES - RPPS**

RECEITAS DA ADMINISTRAÇÃO - RPPS	PREVISÃO ATUALIZADA (a)	RECEITAS REALIZADAS Até o Bimestre (b)
Receitas Correntes	206.984.624,19	235.816.468,92
<b>TOTAL DAS RECEITAS DA ADMINISTRAÇÃO RPPS (XII)</b>	<b>206.984.624,19</b>	<b>235.816.468,92</b>

DESPESAS DA ADMINISTRAÇÃO - RPPS	DOTAÇÃO ATUALIZADA (c)	DESPESAS EMPENHADAS Até o Bimestre (d)	DESPESAS LIQUIDADAS Até o Bimestre (e)	DESPESAS PAGAS Até o Bimestre (f)	INSCRITAS EM RESTOS A PAGAR NÃO PROCESSADOS No Exercício (g)
Despesas Correntes (XIII)	184.295.882,45	163.291.124,15	163.269.534,64	160.841.833,37	21.589,51
Pessoal e Encargos Sociais	37.211.000,00	32.071.604,16	32.071.604,16	31.554.935,38	0,00
Demais Despesas Correntes <sup>4</sup>	147.084.882,45	131.219.519,99	131.197.930,48	129.286.897,99	21.589,51
Despesas de Capital (XIV)	37.323.624,19	33.314.201,38	33.314.201,38	33.314.201,38	0,00
<b>TOTAL DAS DESPESAS DA ADMINISTRAÇÃO RPPS (XV)=(XIII+XIV)</b>	<b>221.619.506,64</b>	<b>196.605.325,53</b>	<b>196.583.736,02</b>	<b>194.156.034,75</b>	<b>21.589,51</b>
<b>RESULTADO DA ADMINISTRAÇÃO RPPS (XVI)=(XII-XV)<sup>2</sup></b>	<b>-14.634.882,45</b>	<b>39.211.143,39</b>	<b>39.232.732,90</b>	<b>41.660.434,17</b>	

BENS E DIREITOS - ADMINISTRAÇÃO DO RPPS	SALDO ATUAL
Caixa e Equivalentes de Caixa	48.093.649,20
Investimentos e Aplicações	
Outros Bens e Direitos	

**BENEFÍCIOS PREVIDENCIÁRIOS MANTIDOS PELO TESOURO**

RECEITAS PREVIDENCIÁRIAS (BENEFÍCIOS MANTIDOS PELO TESOURO)	PREVISÃO ATUALIZADA (a)	RECEITAS REALIZADAS Até o Bimestre (b)
Contribuições dos Servidores		
Demais Receitas Previdenciárias		
<b>TOTAL DAS RECEITAS (BENEFÍCIOS MANTIDOS PELO TESOURO) (XVII)</b>	<b>0,00</b>	<b>0,00</b>

DESPESAS PREVIDENCIÁRIAS (BENEFÍCIOS MANTIDOS PELO TESOURO)	DOTAÇÃO ATUALIZADA (c)	DESPESAS EMPENHADAS Até o Bimestre (d)	DESPESAS LIQUIDADAS Até o Bimestre (e)	DESPESAS PAGAS Até o Bimestre (f)	INSCRITAS EM RESTOS A PAGAR NÃO PROCESSADOS No Exercício (g)
Aposentadorias					
Pensões					
Outras Despesas Previdenciárias					
<b>TOTAL DAS DESPESAS (BENEFÍCIOS MANTIDOS PELO TESOURO) (XVIII)</b>	<b>0,00</b>	<b>0,00</b>	<b>0,00</b>	<b>0,00</b>	<b>0,00</b>
<b>RESULTADO DOS BENEFÍCIOS MANTIDOS PELO TESOURO (XIX)=(XVII-XVIII)<sup>2</sup></b>	<b>0,00</b>	<b>0,00</b>	<b>0,00</b>	<b>0,00</b>	

**RECEITAS E DESPESAS ASSOCIADAS ÀS PENSÕES E AOS INATIVOS MILITARES (SISTEMA DE PROTEÇÃO SOCIAL DOS MILITARES)<sup>3 e 6</sup>**

RECEITAS DE CONTRIBUIÇÃO DOS MILITARES	PREVISÃO ATUALIZADA (a)	RECEITAS REALIZADAS Até o Bimestre (b)
Contribuição sobre a remuneração dos militares ativos	347.790.849,39	325.617.514,65
Contribuição sobre a remuneração dos militares inativos	322.117.314,86	303.791.356,27
Contribuição sobre a remuneração dos pensionistas	24.611.098,00	76.501.277,95
Outras contribuições	220.000,00	2.951.988,41
<b>TOTAL DAS CONTRIBUIÇÕES DOS MILITARES (XX)</b>	<b>694.739.262,25</b>	<b>708.862.137,28</b>

DESPESAS COM INATIVOS E PENSIONISTAS MILITARES	DOTAÇÃO ATUALIZADA (c)	DESPESAS EMPENHADAS Até o Bimestre (d)	DESPESAS LIQUIDADAS Até o Bimestre (e)	DESPESAS PAGAS Até o Bimestre (f)	INSCRITAS EM RESTOS A PAGAR NÃO PROCESSADOS No Exercício (g)
Inatividade	1.371.605.168,05	1.371.603.552,37	1.371.603.552,37	1.370.931.952,69	0,00
Pensões	277.518.680,08	277.397.564,10	277.397.564,10	276.551.254,08	0,00
Outras Despesas	52.394.158,66	50.230.285,28	50.230.285,28	50.209.714,38	0,00
<b>TOTAL DAS DESPESAS COM INATIVOS E PENSIONISTAS MILITARES (XXI)</b>	<b>1.701.518.006,81</b>	<b>1.699.231.401,75</b>	<b>1.699.231.401,75</b>	<b>1.697.692.921,15</b>	<b>0,00</b>

<b>RESULTADO ASSOCIADO AS PENSÕES E OS INATIVOS MILITARES (XXII)=(XX-XXI)<sup>2</sup></b>	<b>-1.006.778.744,56</b>	<b>-990.369.264,47</b>	<b>-990.369.264,47</b>	<b>-988.830.783,87</b>
---	--------------------------	------------------------	------------------------	------------------------

FONTE: Sistema SIAFEM, Unidade Responsável SEFA / DICONF, Data de emissão 17/Janeiro/2023 e Hora de emissão 13h29min.

**NOTA:**

<sup>1</sup>Como a Portaria MPS 746/2011 determina que os recursos provenientes desses aportes devem permanecer aplicados, no mínimo, por 5 (cinco) anos, essa receita não deverá compor o total das receitas previdenciárias do período de apuração.

<sup>2</sup>O resultado previdenciário será apresentado por meio da diferença entre previsão da receita e a dotação da despesa e entre a receita realizada e a despesa liquidada (do 1º ao 5º bimestre) e a despesa empenhada (no 6º bimestre).

<sup>3</sup>Sistema de Proteção Social dos Militares (SPSM) foi segregado em 2021 do FINANPREV/FUNPREV em decorrência das seguintes bases normativas: a) Emenda Constitucional nº 103, de 12/11/2019; b) Lei Federal nº 13.954, de 16/12/2019; e c) Decreto-Lei Federal nº 667, de 02/07/1969.

<sup>4</sup>No bimestre novembro/dezembro(acumulado) de 2022 a unidade gestora (UG) 840201-Administração do RPPS recebeu da UG Financeira/SEFA, R\$ 2.696.795,65 referente a Auxílio Funeral.

<sup>5</sup>A UG 840202-FINANPREV recebeu recursos referentes a RPV de R\$ 98.596.508,63 e Salário Família de R\$ 120.652,00, sendo que ambos não tem relação direta com a função previdência e sim com a função encargos especiais; e Aporte para Cobertura de Insuficiências Financeiras no montante de R\$ 991.272.273,29 que tem destinação específica para cobrir o déficit previdenciário. Recebeu sub-repasse do FUNPREV no valor de R\$ 181.288.571,30, de acordo com a Lei 125/2019.

<sup>6</sup>A UG-840240-SPSM recebeu da UG Financeira/SEFA R\$ 4.670,40 de Salário Família e R\$ 1.014.484.931,86 de Repasse Financeiro para cobertura de déficit do SPSM.

**GOVERNO DO ESTADO DO PARÁ**  
**RELATÓRIO RESUMIDO DA EXECUÇÃO ORÇAMENTÁRIA**  
**DEMONSTRATIVO DO RESULTADO PRIMÁRIO E NOMINAL**  
**ORÇAMENTOS FISCAL E DA SEGURIDADE SOCIAL**  
**JANEIRO A DEZEMBRO - 2022 / BIMESTRE NOVEMBRO - DEZEMBRO**

RREO - ANEXO 6 (LRF, art 53, inciso III)

R\$ 1,00

ACIMA DA LINHA		Até DEZEMBRO/2022	
RECEITAS PRIMÁRIAS <sup>1</sup>	PREVISÃO ATUALIZADA	RECEITAS REALIZADAS (a)	
<b>RECEITAS CORRENTES (I)</b>	<b>35.479.117.714,30</b>	<b>36.074.961.739,01</b>	
<b>Impostos, Taxas e Contribuições de Melhoria</b>	<b>16.055.336.395,88</b>	<b>17.735.428.460,36</b>	
ICMS	11.800.445.626,47	11.983.589.961,50	
IPVA	335.237.937,33	376.644.737,05	
ITCD	39.298.754,00	43.148.434,25	
IRRF	1.669.949.524,55	2.186.997.842,65	
Outros Impostos, Taxas e Contribuições de Melhoria	2.210.404.553,53	3.145.047.484,91	
<b>Contribuições</b>	<b>2.050.404.803,01</b>	<b>1.400.002.410,17</b>	
<b>Receita Patrimonial</b>	<b>621.035.191,95</b>	<b>1.194.072.981,32</b>	
Aplicações Financeiras (II)	363.753.776,91	1.049.131.442,22	
Outras Receitas Patrimoniais	257.281.415,04	144.941.539,10	
<b>Transferências Correntes</b>	<b>15.107.950.771,15</b>	<b>14.117.745.248,85</b>	
Cota-Parte do FPE	8.338.256.131,99	7.713.586.868,87	
Transferências da LC 87/1996		389.907.667,47	
Transferências da LC 61/1989	411.560.376,87	3.635.759.808,34	
Transferências do FUNDEB	4.041.712.791,44	2.378.490.904,17	
Outras Transferências Correntes	2.316.421.470,85	1.627.712.638,31	
<b>Demais Receitas Correntes</b>	<b>1.644.390.552,31</b>	<b>1.627.712.638,31</b>	
Outras Receitas Financeiras (III)		1.627.712.638,31	
Receitas Correntes Restantes	1.644.390.552,31		
<b>RECEITAS PRIMÁRIAS CORRENTES (IV)=(I-II-III)</b>	<b>35.115.363.937,39</b>	<b>35.025.830.296,79</b>	
<b>RECEITAS DE CAPITAL (V)</b>	<b>1.064.579.930,58</b>	<b>753.608.614,80</b>	
<b>Operações de Crédito (VI)</b>	<b>919.569.515,00</b>	<b>690.064.140,94</b>	
<b>Amortização de Empréstimos (VII)</b>	<b>17.509.900,00</b>	<b>31.322.890,80</b>	
<b>Alienação de Bens</b>	<b>17.750.505,00</b>	<b>17.958.053,89</b>	
Receitas de Alienação de Investimentos Temporários (VIII)			
Receitas de Alienação de Investimentos Permanentes (IX)			
Outras Alienações de Bens	17.750.505,00	17.958.053,89	
<b>Transferências de Capital</b>	<b>109.750.010,58</b>	<b>14.263.529,17</b>	
Convênios	85.678.548,00	12.378.847,17	
Outras Transferências de Capital	24.071.462,58	1.884.682,00	
<b>Outras Receitas de Capital</b>	<b>0,00</b>	<b>0,00</b>	
Outras Receitas de Capital Não Primárias (X)			
Outras Receitas de Capital Primárias			
<b>RECEITAS PRIMÁRIAS DE CAPITAL (XI)=(V-VI-VII-VIII-IX-X)</b>	<b>127.500.515,58</b>	<b>32.221.583,06</b>	
<b>RECEITA PRIMÁRIA TOTAL (XII)=(IV+XI)</b>	<b>35.242.864.452,97</b>	<b>35.058.051.879,85</b>	

DESPESAS PRIMÁRIAS <sup>2</sup>	DOTAÇÃO ATUALIZADA	Até DEZEMBRO/2022						
		DESPESAS EMPENHADAS	DESPESAS LIQUIDADAS	DESPESAS PAGAS (a)	RESTOS A PAGAR PROCESSADOS PAGOS (b)	RESTOS A PAGAR NÃO PROCESSADOS		
						LIQUIDADOS	PAGOS (c)	
<b>DESPESAS CORRENTES (XIII)</b>	<b>31.644.884.474,47</b>	<b>29.727.241.650,18</b>	<b>29.533.721.185,05</b>	<b>29.263.733.119,92</b>	<b>370.320.731,35</b>	<b>45.806.189,94</b>	<b>45.806.189,94</b>	
Pessoal e Encargos Sociais	18.525.685.457,06	17.935.047.845,39	17.935.047.845,39	17.827.616.270,02	61.528.124,94	284.217,43	284.217,43	
Juros e Encargos da Dívida (XIV)	303.015.496,00	295.939.785,24	295.939.785,24	295.939.785,24				
Outras Despesas Correntes	12.816.183.521,41	11.496.254.019,55	11.302.733.554,42	11.140.177.064,66	308.792.606,41	45.521.972,51	45.521.972,51	
Transferências Constitucionais e Legais	6.051.102,00	0,00	0,00	0,00	16.933.902,20			
Demais Despesas Correntes	12.810.132.419,41	11.496.254.019,55	11.302.733.554,42	11.140.177.064,66	291.858.704,21	45.521.972,51	45.521.972,51	
<b>DESPESAS PRIMÁRIAS CORRENTES (XV)=(XIII-XIV)</b>	<b>31.341.868.978,47</b>	<b>29.431.301.864,94</b>	<b>29.237.781.399,81</b>	<b>28.967.793.334,68</b>	<b>370.320.731,35</b>	<b>45.806.189,94</b>	<b>45.806.189,94</b>	
<b>DESPESAS DE CAPITAL (XVI)</b>	<b>7.289.349.327,04</b>	<b>6.197.352.589,56</b>	<b>6.110.048.316,77</b>	<b>5.689.536.544,04</b>	<b>142.320.666,17</b>	<b>82.870.212,79</b>	<b>82.870.212,79</b>	
Investimentos	6.499.312.297,12	5.546.686.290,35	5.459.382.017,56	5.039.056.136,61	142.142.159,20	82.870.212,79	82.870.212,79	
Inversões Financeiras	330.625.030,29	197.366.646,58	197.366.646,58	197.366.646,58	10.000,00	0,00	0,00	
Concessão de Empréstimos e Financiamentos (XVII)	34.568.402,97	24.404.079,90	24.404.079,90	24.404.079,90	10.000,00			
Aquisição de Título de Capital já Integralizado (XVIII)								
Aquisição de Título de Crédito (XIX)								
Demais Inversões Financeiras	296.056.627,32	172.962.566,68	172.962.566,68	172.962.566,68				
Amortização da Dívida (XX)	459.411.999,63	453.299.652,63	453.299.652,63	453.113.760,85	168.506,97			
<b>DESPESAS PRIMÁRIAS DE CAPITAL (XXI)=(XVI-XXII-XXIII-XXIV)</b>	<b>6.795.368.924,44</b>	<b>5.719.648.857,03</b>	<b>5.632.344.584,24</b>	<b>5.212.018.703,29</b>	<b>142.142.159,20</b>	<b>82.870.212,79</b>	<b>82.870.212,79</b>	
<b>RESERVA DE CONTINGÊNCIA (XXII)</b>								
<b>DESPESA PRIMÁRIA TOTAL (XXIII)=(XV+XXI+XXII)</b>	<b>38.137.237.902,91</b>	<b>35.150.950.721,97</b>	<b>34.870.125.984,05</b>	<b>34.179.812.037,97</b>	<b>512.462.890,55</b>	<b>128.676.402,73</b>	<b>128.676.402,73</b>	

**RESULTADO NOMINAL - Acima da Linha (XXVII)=XXIV+(XXV-XXVI)** **1.042.854.431,95**

META FISCAL PARA O RESULTADO NOMINAL	VALOR CORRENTE
Meta fixada no Anexo de Metas Fiscais da LDO para o exercício de referência	-348.562.000,00

ABAIXO DA LINHA		SALDO	
CÁLCULO DO RESULTADO NOMINAL	Em 31/Dez/2021 (a)		Em 31/Dez/2022 (b)
	<b>DÍVIDA CONSOLIDADA (XXVIII)</b>	<b>5.748.672.430,78</b>	
<b>DEDUÇÕES (XXIX)</b>	<b>5.303.365.581,97</b>		<b>5.754.130.676,71</b>
Disponibilidade de Caixa	4.909.822.285,80		5.368.650.239,58
Disponibilidade de Caixa Bruta	5.511.420.810,09		7.116.448.674,80
(-) Restos a Pagar Processados (XXX)	601.598.524,29		716.389.604,49
(-) Depósitos Restituíveis e Valores Vinculados	0,00		1.031.408.830,73
Demais Haveres Financeiros	393.543.296,17		385.480.437,13
<b>DÍVIDA CONSOLIDADA LÍQUIDA (XXXI)=(XXVIII-XXIX)</b>	<b>445.306.848,81</b>		<b>-257.306.412,73</b>
<b>RESULTADO NOMINAL - Abaixo da Linha (XXXII)=(XXXIa-XXXIb)</b>			<b>702.613.261,54</b>

<b>AJUSTE METODOLÓGICO</b>	<b>Até DEZEMBRO/2022</b>
VARIÇÃO SALDO RPP=(XXXIII)=(XXXa-XXXb)	-114.791.080,20
RECEITA DE ALIENAÇÃO DE INVESTIMENTOS PERMANENTES (IX)	0,00
PASSIVOS RECONHECIDOS NA DC (XXXIV)	170.274.884,94
VARIAÇÃO CAMBIAL (XXXV)	
PAGAMENTO DE PRECATÓRIOS INTEGRANTES DA DC (XXXVI)	
AJUSTES RELATIVOS AO RPPS (XXXVII)	
OUTROS AJUSTES (XXXVIII)	
<b>RESULTADO NOMINAL AJUSTADO-Abaixo da Linha (XXXIX)=(XXXII-XXXIII-IX+XXXIV+XXXV-XXXVI+XXXVII+XXXVIII)</b>	<b>987.679.226,68</b>
<b>RESULTADO PRIMÁRIO-Abaixo da Linha (XL)= XXXIX-(XXV-XXVI)</b>	<b>181.925.343,33</b>
<b>INFORMAÇÕES ADICIONAIS</b>	<b>PREVISÃO ORÇAMENTÁRIA</b>
<b>SALDO DE EXERCÍCIOS ANTERIORES</b>	<b>3.479.765.110,34</b>
Recursos Arrecadados em Exercícios Anteriores - RPPS	258.641.522,31
Superávit Financ.Utiliz.p/Abertura e Reabertura de Créditos Adicionais	3.221.123.588,03
<b>RESERVA ORÇAMENTÁRIA DO RPPS</b>	<b>107.718.626,47</b>

**FONTE:** Sistema SIAFEM, Unidade Responsável SEFA / DICONF, Data de emissão 20/Janeiro/2023 e Hora de emissão 13h48m.

<sup>1</sup>As Receitas Primárias são informadas pelos valores líquidos das respectivas deduções: Transferências Constitucionais aos Municípios; Deduções para a formação do FUNDEB; Restituições de Receitas; e Perdas Apuradas nas Aplicações Financeiras do RPPS. Além disso, não são computadas as Receitas Intraorçamentárias.

<sup>2</sup>Nas Despesas Primárias não são computadas as Despesas Intraorçamentárias.

GOVERNO DO ESTADO DO PARÁ  
 RELATÓRIO RESUMIDO DA EXECUÇÃO ORÇAMENTÁRIA  
 DEMONSTRATIVO DOS RESTOS A PAGAR POR PODER E ÓRGÃO  
 ORÇAMENTOS FISCAL E DA SEGURIDADE SOCIAL  
 JANEIRO A DEZEMBRO - 2022 / NOVEMBRO - DEZEMBRO

RREO - ANEXO 7 (LRF, art. 53, inciso V)

RS 1,00

PODER / ÓRGÃO	RESTOS A PAGAR PROCESSADOS					RESTOS A PAGAR NÃO PROCESSADOS					Saldo Total	
	Em Exercício Anteriores	Em 31 de dezembro de 2021	Pagos	Cancelados	Saldo e=(a+b)-(c+d)	Em Exercício Anteriores	Em 31 de dezembro de 2021	Liquidados	Pagos	Cancelados		Saldo k=(f+g)-(h+i)
	(a)	(b)	(c)	(d)	e=(a+b)-(c+d)	(f)	(g)	(h)	(i)	(j)		k=(f+g)-(h+i)
<b>RESTOS A PAGAR (EXCETO INTRAORÇAMENTÁRIOS) (I)</b>	<b>23.98.597,40</b>	<b>595.979.743,40</b>	<b>512.641.397,52</b>	<b>56.569.234,16</b>	<b>50.567.709,12</b>	<b>0,00</b>	<b>146.162.126,78</b>	<b>128.676.402,73</b>	<b>128.676.402,73</b>	<b>17.485.724,02</b>	<b>0,00</b>	<b>50.567.709,12</b>
<b>PODER EXECUTIVO</b>	<b>22.178.250,33</b>	<b>438.271.416,67</b>	<b>384.935.459,66</b>	<b>47.588.530,20</b>	<b>27.925.677,20</b>	<b>0,00</b>	<b>125.405.530,66</b>	<b>109.918.218,18</b>	<b>109.918.218,18</b>	<b>15.487.312,47</b>	<b>0,00</b>	<b>27.925.677,20</b>
SEC.DE EST.DE DESENV.URBANO E OBRAS PUBLICAS	2.903.199,60	66.882.733,63	66.623.407,77	3.123.484,09	39.041,37	0,00	163.008,69	162.890,00	162.890,00	118,69	0,00	39.041,37
SECRETARIA DE ESTADO DE ESPORTE E LAZER	19.914,02	291.912,69	275.315,60	33.881,11	2.630,00	0,00	26.525,78	26.525,78	26.525,78	26.525,78	0,00	2.630,00
GABINETE DO GOVERNADOR	153.411,02	1.198.708,34	1.323.294,12	28.835,24	0,00	0,00	15.897,94	995,80	995,80	14.902,14	0,00	0,00
SEC.DE EST.DE DESENV.AGROPECUARIO E DA PESCA	0,00	1.700.893,47	740.599,63	960.293,84	0,00	0,00	12.096.242,31	12.065.977,94	12.065.977,94	30.264,37	0,00	0,00
SECRETARIA DE ESTADO DE CULTURA	124.402,00	1.155.101,17	907.880,59	86,00	371.536,58	0,00	551.677,30	440.222,93	440.222,93	111.454,37	0,00	371.536,58
SECRETARIA DE ESTADO DE EDUCACAO	0,00	76.137.193,80	49.120.398,64	26.898.304,04	118.491,12	0,00	21.367.688,03	20.437.331,49	20.437.331,49	930.356,54	0,00	118.491,12
SECRETARIA DE ESTADO DA FAZENDA	4.715,07	156.576.607,67	155.458.077,49	971.304,48	151.940,77	0,00	1.299,46	193,40	193,40	1.106,06	0,00	151.940,77
SEC.DE ESTADO DE JUSTICA E DIREITOS HUMANOS	129.998,64	1.267,04	27.531,75	103.733,93	0,00	0,00	37.373,62	-	-	37.373,62	0,00	103.733,93
SECRETARIA DE ESTADO DE SAUDE PUBLICA	3.066.240,01	12.231.370,47	10.582.190,87	1.215.018,11	3.500.401,50	0,00	19.210.189,69	16.968.205,19	16.968.205,19	2.241.984,50	0,00	3.500.401,50
SEC.DE E.DE SEGURANCA PUBLICA E DEFESA SOCIAL	1.902,71	336.938,32	336.938,32	0,00	1.902,71	0,00	1.821.070,61	1.785.084,47	1.785.084,47	35.986,14	0,00	1.902,71
SEC.DE EST.DE DESENV.ECON.MINERACAO E ENERGIA	0,00	894,30	894,30	0,00	0,00	0,00	156.960,14	155.344,79	155.344,79	1.615,35	0,00	0,00
PROCURADORIA GERAL DO ESTADO	30.641,60	2.288.281,15	1.839.000,43	161.463,26	318.459,06	0,00	136.104,28	126.888,67	126.888,67	9.215,61	0,00	318.459,06
POLICIA MILITAR DO ESTADO DO PARA	403.447,55	456.718,07	357.403,36	0,00	504.762,28	0,00	15.342.703,02	14.940.354,10	14.940.354,10	402.348,92	0,00	504.762,28
SEC.DE EST.DE MEIO AMBIENTE E SUSTENTABILIDADE	230.523,88	308.387,97	196.503,56	51.989,53	290.438,77	0,00	321.520,48	291.603,50	291.603,50	29.916,99	0,00	290.438,77
NUCLEO DE GERENCIAMENTO DO PARA RURAL	1.482,12	3.520,65	0,00	0,00	5.002,77	0,00	0,00	9.715.428,50	9.715.428,50	1.897.019,76	0,00	5.002,77
SECRETARIA DE ESTADO DE TRANSPORTES	194.678,62	690.780,05	319.815,04	472.916,56	92.707,11	0,00	0,00	0,00	0,00	0,00	0,00	92.707,11
CORPO DE BOMBEIROS MILITAR	40,21	151.599,90	151.640,20	0,00	691,36	0,00	632.797,24	625.592,14	625.592,14	7.205,10	0,00	691,36
GABINETE DO VICE-GOVERNADOR	691,36	0,00	691,36	0,00	0,00	0,00	4.747,62	2.980,96	2.980,96	1.766,66	0,00	0,00
FUNDO DE DESENVOLVIMENTO ECONOMICO DO ESTADO	0,13	0,00	0,13	0,00	0,00	0,00	0,00	-	-	0,00	0,00	0,13
FUNDAOAO PARAPAZ	0,00	27.078,11	25.000,00	544,75	1.533,36	0,00	1.545.500,51	1.545.265,06	1.545.265,06	235,45	0,00	1.533,36
POLICIA CIVIL DO ESTADO DO PARA	34.716,33	309.456,98	20.404,43	323.768,83	4.383.697,61	0,00	4.383.697,61	4.383.697,61	4.383.697,61	0,00	0,00	4.383.697,61
SEC.DE EST.DE ASSIST.SOCIAL,TRAB.EMPREG.RENDA	104.115,60	2.330.602,12	2.291.524,32	997,93	142.195,47	0,00	44.694,09	-	-	44.694,09	0,00	142.195,47
FUNDO DE INVESTIMENTO DE SEGURANCA PUBLICA	0,00	108.872,39	108.349,89	0,00	522,50	0,00	0,00	0,00	0,00	0,00	0,00	522,50
FUNDAOAO CULTURAL DO ESTADO DO PARA	5.086,22	258.480,00	258.480,00	0,00	5.086,22	0,00	15.740,44	1.671,80	1.671,80	14.068,64	0,00	5.086,22
FUNDAOAO CARLOS GOMES	10.988,00	122.429,34	118.754,30	1.300,00	13.363,00	0,00	0,00	0,00	0,00	0,00	0,00	13.363,00
SEC.DE EST.DE CIENCIA,TECN.E EDUC.PRO.E TECN	5.241,07	0,00	0,00	0,00	5.241,07	0,00	0,00	0,00	0,00	0,00	0,00	5.241,07
IMPRESA OFICIAL DO ESTADO	35.362,10	4.976,60	2.390,39	2.536,25	35.412,06	0,00	10.680,52	10.661,30	10.661,30	19,22	0,00	35.412,06
INST.DE ASSISTENCIA DOS SERVIDORES EST.PARA	2.851.858,54	2.469.501,70	1.356.731,83	19.767,86	3.944.860,55	0,00	1.453.786,07	-	-	1.453.786,07	0,00	3.944.860,55
EMP.DE TEC.DA INFORMACAO E COMUNIC.DO EST.PA	593.167,75	3.281.746,42	2.877.491,66	909.589,11	87.833,40	0,00	916.960,01	916.960,00	916.960,00	0,01	0,00	87.833,40
INSTITUTO DE TERRAS DO PARA	0,00	717,36	702,38	14,98	0,00	0,00	558,31	-	-	558,31	0,00	0,00
EMP.DE ASSISTENCIA TEC.EXTENSAO RURAL EST.PA	14.565,07	1.833.028,95	1.828.937,07	14.529,00	4.127,95	0,00	177.404,23	158.920,00	158.920,00	18.484,23	0,00	4.127,95
CENTRAIS DE ABASTECIMENTO DO PARA S/A	0,00	955,97	0,00	955,97	0,00	0,00	3.645,12	-	-	3.645,12	0,00	0,00
INSTITUTO DE METROLOGIA DO ESTADO DO PARA	0,00	379.211,20	379.142,26	68,94	0,00	0,00	1.094,06	-	-	1.094,06	0,00	0,00
FUNDAOAO SANTA CASA DE MISERICORDIA DO PARA	14.022,07	4.370.986,73	4.370.986,73	14.022,07	0,00	0,00	4.781.536,83	4.411.623,10	4.411.623,10	369.913,73	0,00	0,00
FUND.CENTRO DE HEMOTERAPIA E HEMATOLOGIA PARA	4.944,30	136.199,53	120.527,98	9.526,89	4.688,96	0,00	109.261,80	9.974,46	9.974,46	99.287,34	0,00	4.688,96
FUNDAOAO HOSPITAL DE CLINICAS GASPAR VIANA	22.050,25	273.146,61	230.786,40	0,00	64.410,46	0,00	27.415,80	26.935,80	26.935,80	480,00	0,00	64.410,46
FUNDAOAO PARARENSE DE RADIOFUSAO - FUNTELPA	17.400,49	5.900,19	1.829,57	1.364,88	20.106,23	0,00	1.043.273,47	889.388,87	889.388,87	153.884,60	0,00	20.106,23
DEPARTAMENTO DE TRANSITO DO ESTADO DO PARA	5.898.484,85	18.692.240,54	15.772.864,79	5.898.234,85	2.921.625,85	0,00	22.710.651,44	15.839.633,19	15.839.633,19	6.871.018,29	0,00	2.921.625,85
COMPANHIA DE HABITACAO DO ESTADO DO PARA	32.175,48	2.552.583,69	2.541.566,64	6.219,83	36.972,90	0,00	0,00	0,00	0,00	0,00	0,00	36.972,90
FUNDAOAO DE ATENDIMENTO SOCIO EDUCATIVA PARA	0,00	1.215.577,35	1.215.577,35	0,00	0,00	0,00	22.935,33	19.143,97	19.143,97	3.791,36	0,00	0,00
SECRETARIA DE ESTADO DE TURISMO	11.620,26	9.288,05	6.441,74	14.666,57	0,00	0,00	622.680,03	556.879,26	556.879,26	65.800,77	0,00	0,00
COMPANHIA DE DESENVOLVIMENTO ECONOMICO DO PA	0,00	209.304,66	202.020,80	7.283,86	0,00	0,00	0,00	0,00	0,00	0,00	0,00	7.283,86
HOSPITAL OPHIR LOYOLA	4.815,38	586.752,13	586.742,97	0,00	4.824,54	0,00	17.075,52	2.550,24	2.550,24	14.525,28	0,00	4.824,54
JUNTA COMERCIAL DO ESTADO DO PARA	609,64	56.556,65	56.556,65	551,02	58,62	0,00	40.241,55	40.241,55	40.241,55	36.625,56	0,00	58,62
UNIVERSIDADE DO ESTADO DO PARA	79.439,56	5.398.471,57	4.954.479,00	294.526,93	228.905,20	0,00	147.403,13	48.969,56	48.969,56	98.433,57	0,00	228.905,20
SECRETARIA ESTRAT.DE ARTICULACAO DA CIDADANIA	0,00	279.064,34	279.029,81	38,53	0,00	0,00	661.625,66	661.625,66	661.625,66	0,00	0,00	38,53
SECRETARIA DE ESTADO DE COMUNICACAO	20.440,54	6.570.146,07	6.532.192,71	935,27	57.458,63	0,00	483.225,04	389.486,34	389.486,34	93.738,70	0,00	57.458,63
FUNDAOAO AMAZONIA DE AMP.A ESTUDOS E PESQUISA	0,00	800,00	800,00	0,00	0,00	0,00	376.501,43	375.959,95	375.959,95	541,50	0,00	0,00
INST.DE DESENV.FLORESTAL E BIODIVERSIDADE	4.532,64	62.267,03	61.160,55	344,93	0,00	0,00	5.284,15	0,00	0,00	5.284,15	0,00	0,00
AG.DE REGULACAO E CONT.DE SER.PUBLICO DO EST.	0,00	70,36	0,00	0,00	70,36	0,00	15.283,78	2.865,88	2.865,88	12.417,91	0,00	70,36
ESCOLA DE GOVERNANCA PUBLICA DO EST.DO PARA	39.177,00	48.814,16	24.215,00	63,76	0,00	0,00	0,00	0,00	0,00	0,00	0,00	63,76
INSTITUTO DE GESTAO PREVIDENCIARIA DO EST.PA	3.688.339,62	14.322.969,92	4.044.811,45	1.491.472,30	12.475.025,79	0,00	54.561,42	-	-	54.561,42	0,00	12.475.025,79
CENTRO DE PERICIAS CIENTIFICAS RENATO CHAVES	22.907,34	494,71	0,00	0,00	23.402,05	0,00	2.978,91	-	-	2.978,91	0,00	23.402,05
COMPANHIA DE PORTOS E HIDROVIAS DO ESTADO PA	0,00	14.752,35	12.242,15	2.510,20	0,00	0,00	0,00	0,00	0,00	0,00	0,00	2.510,20
FUNDO ESTADUAL DE ASSISTENCIA SOCIAL	330.456,64	28.239.456,75	24.109.036,20	4.028.520,82	432.356,37	0,00	12.316,12	-	-	12.316,12	0,00	432.356,37
FUNDO DE SAUDE DOS SERVIDORES MILITARES	0,00	125.140,24	125.140,24	0,00	0,00	0,00	644,20	-	-	644,20	0,00	0,00
FUNDO DE ASSIT. SOCIAL DOS SERV. MILITARES	0,00	4.749,25	3.239,87	0,00	1.509,42	0,00	3.362,18	-	-	3.362,18	0,00	1.509,42
FUNDO ESTADUAL DE SAUDE	819.971,47	6.808.139,23	6.717.077,37	0,00	911.033,31	0,00	0,00	0,00	0,00	0,00	0,00	911.033,31
SEC.DE ESTADO DE PLANEJAMENTO E ADMINISTRACAO	98.592,01	13.130.886,40	12.540.623,67	360.262,62	328.592,12	0,00	310.614,71	286.685,70	286.685,70	23.929,01	0,00	328.592,12
AGENCIA DE DEFESA AGROPECUARIA DO EST DO PARA	37.881,62	888.355,04	848.794,35	4.524,84	72.917,44	0,00	685.335,07	490.625,27	490.625,27	194.710,44	0,00	72.917,44
NUCLEO DE GERENC. DE TRANSPORTE METROPOLITANO	0,00	16.196,89	8.199,83	7.987,08	0,00	0,00	0,00	0,00	0,00	0,00	0,00	7.9



**GOVERNO DO ESTADO DO PARÁ**  
**RELATÓRIO RESUMIDO DA EXECUÇÃO ORÇAMENTÁRIA**  
**DEMONSTRATIVO DAS RECEITAS E DESPESAS COM MANUTENÇÃO E DESENVOLVIMENTO DO ENSINO - MDE**  
**ORÇAMENTOS FISCAL E DA SEGURIDADE SOCIAL**  
**JANEIRO A DEZEMBRO 2022 / BIMESTRE NOVEMBRO - DEZEMBRO**

RREO - ANEXO 8 (LDB, art. 72)

R\$ 1.00

<b>RECEITA RESULTANTE DE IMPOSTOS (Arts. 212 e 212-A da Constituição Federal)</b>			
RECEITA RESULTANTE DE IMPOSTOS	PREVISÃO ATUALIZADA (a)	RECEITAS REALIZADAS Até o Bimestre (b)	
1- RECEITA DE IMPOSTOS	21.176.465.030,35	23.155.195.163,93	
1.1- Rec.Result.do Imposto s/a Circul.de Mercad.e Serv.de Transp.Interest.e Intermunic.e de Comunic.–ICMS	18.619.584.723,47	19.972.649.935,84	
1.1.1- ICMS - Principal e Encargos (Multas, Juros de Mora, Dívida Ativa e Outros Encargos do ICMS)	18.619.584.723,47	19.972.649.935,84	
1.1.2- Adicional de até 2% do ICMS destinado ao Fundo de Combate à Pobreza (ADCT, art. 82, §1º)			
1.2- Receita Resultante do Imposto de Transmissão Causa Mortis e Doação de Bens e Direitos – ITCD	49.110.943,00	53.935.542,81	
1.3- Receita Resultante do Imposto sobre a Propriedade de Veículos Automotores – IPVA	837.819.839,33	941.611.842,63	
1.4- Receita Resultante do Imposto sobre a Renda e Proventos de Qualquer Natureza Retido na Fonte – IRRF	1.669.949.524,55	2.186.997.842,65	
2- RECEITA DE TRANSFERÊNCIAS CONSTITUCIONAIS E LEGAIS	10.569.017.970,86	10.309.044.081,38	
2.1- Cota-Parte FPE	9.921.177.867,99	9.641.983.585,69	
2.2- Cota-Parte IPI-Exportação	637.237.823,87	649.846.112,00	
2.3- Cota-Parte IOF-Ouro	10.602.279,00	9.539.284,32	
2.4- Compensações Financeiras Provenientes de Impostos e Transferências Constitucionais	0,00	7.675.099,37	
3- DEDUÇÕES DE TRANSFERÊNCIAS CONSTITUCIONAIS AOS MUNICÍPIOS	5.233.115.556,50	5.626.429.933,10	
3.1- PARCELA DO ICMS REPASSADA AOS MUNICÍPIOS (25% de 1.1.1)	4.654.896.180,87	4.993.162.483,96	
3.2- PARCELA DO IPVA REPASSADA AOS MUNICÍPIOS (50% de 1.3)	418.909.919,67	470.805.921,32	
3.3- PARCELA DA COTA-PARTE DO IPI-EXPORTAÇÃO REPASSADA AOS MUNICÍPIOS (25% de 2.2)	159.309.455,97	162.461.527,82	
<b>4- TOTAL DA RECEITA LÍQUIDA RESULTANTE DE IMPOSTOS (1+2-3)</b>	<b>26.512.367.444,71</b>	<b>27.837.809.312,21</b>	
<b>5- TOTAL DESTINADO AO FUNDEB-20% DE ((1.1-3.1)+(1.2)+(1.3-3.2)+(2.1)+(2.2-3.3)+(2.4))</b>	<b>4.966.363.128,23</b>	<b>5.128.254.437,05</b>	
<b>6- VLR MÍNIMO A SER APLIC. ALÉM DO VLR DEST.AO FUNDEB-5% DE ((1.1-3.1)+(1.2)+(1.3-3.2)+(2.1)+(2.2-3.3)+(2.4))+25% DE (1.4+2.3)</b>	<b>1.661.728.732,95</b>	<b>1.831.197.891,00</b>	

<b>FUNDEB</b>			
RECEITAS RECEBIDAS DO FUNDEB NO EXERCÍCIO	PREVISÃO ATUALIZADA (a)	RECEITAS REALIZADAS Até o Bimestre (b)	
7- RECEITAS RECEBIDAS DO FUNDEB	4.041.712.791,44	3.664.141.256,61	
7.1- FUNDEB - Impostos e Transferências de Impostos	2.203.164.154,44	2.227.969.949,47	
7.1.1- Principal	2.203.164.154,44	2.199.588.501,20	
7.1.2- Rendimentos de Aplicação Financeira		28.381.448,27	
7.2- FUNDEB - Complementação da União - VAAF	1.838.548.637,00	1.436.171.307,14	
7.2.1- Principal	1.838.548.637,00	1.436.171.307,14	
7.2.2- Rendimentos de Aplicação Financeira			
7.3- FUNDEB - Complementação da União - VAAT			
7.3.1- Principal			
7.3.2- Rendimentos de Aplicação Financeira			
8- RESULTADO LÍQUIDO DAS TRANSFERÊNCIAS DO FUNDEB (7.1.1-5) <sup>1</sup>	-2.763.198.973,79	-2.928.665.935,85	
RECURSOS RECEBIDOS EM EXERCÍCIOS ANTERIORES E NÃO UTILIZADOS (SUPERÁVIT)		VALOR	
9- TOTAL DOS RECURSOS DE SUPERÁVIT		100.533.207,24	
9.1- SUPERÁVIT DO EXERCÍCIO IMEDIATAMENTE ANTERIOR		100.516.668,89	
9.2- SUPERÁVIT RESIDUAL DE OUTROS EXERCÍCIOS		16.538,35	
<b>10- TOTAL DOS RECURSOS DO FUNDEB DISPONÍVEIS PARA UTILIZAÇÃO (7+9)</b>		<b>3.764.674.463,85</b>	

DESPESAS COM RECURSOS DO FUNDEB (Por Área de Atuação) <sup>6</sup>	DOTAÇÃO ATUALIZADA (c)	DESPESAS EMPENHADAS (Até o Bimestre) (d)	DESPESAS LIQUIDADAS (Até o Bimestre) (e)	DESPESAS PAGAS (Até o Bimestre) (f)	INSCRITAS EM RESTOS A PAGAR NÃO PROCESSADOS (g)
11- PROFISSIONAIS DA EDUCAÇÃO BÁSICA	3.866.080.807,19	3.498.385.010,31	3.498.385.010,31	3.498.269.227,04	
11.1- Ensino Fundamental	1.682.763.368,04	1.490.761.623,84	1.490.761.623,84	1.490.656.387,97	
11.2- Ensino Médio	2.183.317.439,15	2.007.623.386,47	2.007.623.386,47	2.007.612.839,07	
12- OUTRAS DESPESAS	276.096.645,50	240.739.269,41	240.739.269,41	240.739.269,41	
12.1- Ensino Fundamental	1.005.816,46	978.999,81	978.999,81	978.999,81	
12.2- Ensino Médio	275.090.829,04	239.760.269,60	239.760.269,60	239.760.269,60	
<b>13- TOTAL DAS DESPESAS COM RECURSOS DO FUNDEB (11+12)</b>	<b>4.142.177.452,69</b>	<b>3.739.124.279,72</b>	<b>3.739.124.279,72</b>	<b>3.739.008.496,45</b>	

**INDICADORES DO FUNDEB**

DESPESAS CUSTEADAS COM RECEITAS DO FUNDEB RECEBIDAS NO EXERCÍCIO	DESPESAS EMPENHADAS (Até o Bimestre) (d)	DESPESAS LIQUIDADAS (Até o Bimestre) (e)	DESPESAS PAGAS (Até o Bimestre) (f)	INSCRITAS EM RESTOS A PAGAR NÃO PROCESSADOS (g)	INSCRITAS EM RESTOS A PAGAR NÃO PROCESSADOS (SEM DISPONIBILIDADE DE CAIXA) <sup>7</sup> (h)	
14- Total das Despesas do FUNDEB com Profissionais da Educação Básica	3.498.385.010,31	3.498.385.010,31	3.498.269.227,04			
15- Total das Despesas custeadas com FUNDEB - Impostos e Transferências de Impostos	2.202.479.783,51	2.202.479.783,51	2.202.364.000,24			
16- Total das Despesas custeadas com FUNDEB - Complementação da União - VAAF	1.436.180.728,02	1.436.180.728,02	1.436.180.728,02			
17- Total das Despesas custeadas com FUNDEB - Complementação da União - VAAT						
18- Total das Despesas custeadas com FUNDEB - Complementação da União - VAAT Aplicadas em Despesa de Capital						
INDICADORES - Art. 212-A, inciso XI e § 3º - Constituição Federal <sup>2</sup>		VALOR EXIGIDO (i)	VALOR APLICADO (j)	VALOR CONSIDERADO APÓS DEDUÇÕES (k)	% APLICADO (l)	
19- Mínimo de 70% do FUNDEB na Remuneração dos Profissionais da Educação Básica		2.564.898.879,63	3.498.385.010,31	3.498.385.010,31	95,48%	
20- Mínimo de 15% da Complementação da União ao FUNDEB - VAAT em Despesas de Capital		0,00	0,00	0,00		
INDICADOR - Art.25, § 3º - Lei nº 14.113, de 2020 - (Máximo de 10% de Superávit) <sup>3</sup>		VALOR MÁXIMO PERMITIDO (m)	VALOR NÃO APLICADO (n)	VALOR NÃO APLICADO APÓS AJUSTE (o)	% NÃO APLICADO (p)	
21- Total da Receita Recebida e não Aplicada no Exercício		366.414.125,66	25.480.745,08	25.480.745,08	0,70%	
INDICADOR - Art.25, § 3º - Lei nº 14.113, de 2020 - (Aplicação do Superávit de Exercício Anterior) <sup>3</sup>	VALOR DE SUPERÁVIT PERMITIDO NO EXERCÍCIO ANTERIOR (q)	VALOR NÃO APLICADO NO EXERCÍCIO ANTERIOR <sup>3</sup> (r)	VALOR DE SUPERÁVIT APLICADO ATÉ O PRIMEIRO QUADRIMESTRE (s)	VALOR APLICADO ATÉ O PRIMEIRO QUADRIMESTRE QUE INTEGRARÁ O LIMITE CONSTITUCIONAL (t)	VALOR APLICADO APÓS O PRIMEIRO QUADRIMESTRE (u)	VALOR NÃO APLICADO (v) = (r) - (s) - (u)
22- Total das Despesas custeadas com Superávit do FUNDEB	145.390.447,19	100.463.768,19	100.463.768,19	100.463.768,19	0,00	
22.1- Total das Despesas custeadas com FUNDEB - Impostos e Transferências de Impostos	88.157.542,16	5.432.164,92	5.432.164,92	5.432.164,92	0,00	
22.2- Total das Despesas custeadas com FUNDEB - Complementação da União (VAAF + VAAT)	57.232.905,03	95.031.603,27	95.031.603,27	95.031.603,27	0,00	

**DESPESAS COM MANUTENÇÃO E DESENVOLVIMENTO DO ENSINO – MDE - CUSTEADAS COM RECEITA DE IMPOSTOS (EXCETO FUNDEB)**

DESPESAS COM AÇÕES TÍPICAS DE MDE - RECEITAS DE IMPOSTOS - EXCETO FUNDEB (Por Área de Atuação) <sup>6</sup>	DOTAÇÃO ATUALIZADA (c)	DESPESAS EMPENHADAS (Até o Bimestre) (d)	DESPESAS LIQUIDADAS (Até o Bimestre) (e)	DESPESAS PAGAS (Até o Bimestre) (f)	INSCRITAS EM RESTOS A PAGAR NÃO PROCESSADOS (g)
23- EDUCAÇÃO INFANTIL	2.055.195,28	1.713.673,82	1.713.673,82	1.542.442,25	0,00
23.1- Creche					
23.2- Pré-escola					
24- ENSINO FUNDAMENTAL	255.152.601,22	185.576.042,68	167.650.863,04	167.517.446,59	17.925.179,64
25- ENSINO MÉDIO	313.229.384,45	240.870.654,12	219.233.547,74	219.074.277,11	21.637.106,38
26- ENSINO SUPERIOR	45.583.215,00	44.319.364,35	44.314.543,33	40.761.600,67	4.821,02
27- ENSINO PROFISSIONAL NÃO INTEGRADO AO ENSINO REGULAR	1.625.246.814,34	1.578.246.258,11	1.558.283.766,48	1.542.871.657,86	19.962.491,63
<b>28- TOTAL DAS DESPESAS COM AÇÕES TÍPICAS DE MDE (23+24+25+26+27)</b>	<b>2.241.267.210,29</b>	<b>2.050.725.993,08</b>	<b>1.991.196.394,41</b>	<b>1.971.767.424,48</b>	<b>59.529.598,67</b>

**APURAÇÃO DAS DESPESAS PARA FINS DE LIMITE MÍNIMO CONSTITUCIONAL**

	VALOR
29- TOTAL DAS DESPESAS DE MDE CUSTEADAS COM RECURSOS DE IMPOSTOS (FUNDEB E RECEITA DE IMPOSTOS)=(L15(d ou e)+L28(d ou e)+L22.1(t))	4.258.637.941,51
30 (-) RESULTADO LÍQUIDO DAS TRANSFERÊNCIAS DO FUNDEB=(L8)	-2.928.665.935,85
31 (-) RESTOS A PAGAR NÃO PROCESSADOS INSCRITOS NO EXERCÍCIO SEM DISPONIBILIDADE FINANCEIRA DE RECURSOS DO FUNDEB IMPOSTOS <sup>4</sup> = (L15h)	0,00
32 (-) RESTOS A PAGAR NÃO PROCESSADOS INSCRITOS NO EXERCÍCIO SEM DISPONIBILIDADE FINANCEIRA DE RECURSOS DE IMPOSTOS <sup>4 e 7</sup>	
33 (-) CANCELAMENTO, NO EXERCÍCIO, DE RESTOS A PAGAR INSCRITOS COM DISPONIBILIDADE FINANCEIRA DE RECURSOS DE IMPOSTOS VINCULADOS AO ENSINO = (L37.1(ac)+L37.2(ac))	27.033.833,24
35- TOTAL DAS DESPESAS PARA FINS DE LIMITE (29-(30+31+32+33))	7.160.270.044,12

**APURAÇÃO DO LIMITE MÍNIMO CONSTITUCIONAL<sup>2 e 5</sup>**

	VALOR EXIGIDO (x)	VALOR APLICADO (w)	% APLICADO (y)
36- APLICAÇÃO EM MDE SOBRE A RECEITA LÍQUIDA RESULTANTE DE IMPOSTOS	6.959.452.328,05	7.160.270.044,12	<b>25,72%</b>

RESTOS A PAGAR INSCRITOS EM EXERCÍCIOS ANTERIORES COM DISPONIBILIDADE FINANCEIRA DE RECURSOS DE IMPOSTOS E DO FUNDEB <sup>8</sup>	SALDO INICIAL (z)	RP LIQUIDADOS (aa)	RP PAGOS (ab)	RP CANCELADOS (ac)	SALDO FINAL (ad) = (z) - (ab) - (ac)
37- RESTOS A PAGAR DE DESPESAS COM MDE	110.276.507,36	19.533.685,19	83.116.141,36	27.041.270,12	119.095,88
37.1 - Executadas com Recursos de Impostos e Transferências de Impostos	110.265.014,22	19.533.685,19	83.115.803,54	27.030.114,80	119.095,88
37.2 - Executadas com Recursos do FUNDEB - Impostos	4.056,26		337,82	3.718,44	0,00
37.3 - Executadas com Recursos do FUNDEB - Complementação da União (VAAT+VAAF)	7.436,88			7.436,88	0,00

**OUTRAS INFORMAÇÕES PARA CONTROLE**

RECEITAS ADICIONAIS PARA FINANCIAMENTO DO ENSINO	PREVISÃO ATUALIZADA (a)	RECEITAS REALIZADAS Até o Bimestre (b)
38- RECEITA DE TRANSFERÊNCIAS DO FNDE (INCLUINDO RENDIMENTOS DE APLICAÇÃO FINANCEIRA)	79.475.815,12	287.812.283,89
38.1- Salário-Educação	52.363.533,22	52.634.246,51
38.2- PDDE	319.705,00	110.423,50
38.3- PNAE	24.936.848,03	1.244.478,54
38.4 - PNATE	1.855.728,87	99.211,64
38.5- Outras Transferências do FNDE		233.723.923,70
39- RECEITA DE TRANSFERÊNCIAS DE CONVÊNIOS	15.842.671,00	2.467.955,13
40- RECEITA DE ROYALTIES DESTINADOS À EDUCAÇÃO		
41- RECEITA DE OPERAÇÕES DE CRÉDITO VINCULADAS À EDUCAÇÃO	52.142.319,00	25.000.000,00
42- OUTRAS RECEITAS PARA FINANCIAMENTO DO ENSINO	7.769.511,00	10.086.131,02
<b>43- TOTAL DAS RECEITAS ADICIONAIS PARA FINANCIAMENTO DO ENSINO = (38+39+40+41+42)</b>	<b>155.230.316,12</b>	<b>325.366.370,04</b>

OUTRAS DESPESAS COM EDUCAÇÃO (Por Área de Atuação) <sup>6</sup>	DOTAÇÃO ATUALIZADA (c)	DESPESAS EMPENHADAS (Até o Bimestre) (d)	DESPESAS LIQUIDADAS (Até o Bimestre) (e)	DESPESAS PAGAS (Até o Bimestre) (f)	INSCRITAS EM RESTOS A PAGAR NÃO PROCESSADOS (g)
44- EDUCAÇÃO INFANTIL	12.236.530,85	6.328.637,73	6.328.637,73	6.185.936,71	
44.1- Creche	12.236.530,85	6.328.637,73	6.328.637,73	6.185.936,71	
44.2- Pré-escola					
45- ENSINO FUNDAMENTAL	39.554.404,91	35.035.006,00	34.054.305,86	34.007.389,05	980.700,14
46- ENSINO MÉDIO	336.428.439,04	139.269.423,85	138.542.072,36	138.502.353,79	727.351,49
47- ENSINO SUPERIOR	26.962.126,90	18.693.867,64	18.628.161,61	15.446.096,11	65.706,03
48- ENSINO PROFISSIONAL NÃO INTEGRADO AO ENSINO REGULAR	201.498.647,72	81.591.939,68	73.376.623,26	73.102.477,81	8.215.316,42
<b>49- TOTAL DAS DESPESAS CUSTEADAS COM RECEITAS ADICIONAIS PARA FINANCIAMENTO DO ENSINO (44+45+46+47+48)</b>	<b>616.680.149,42</b>	<b>280.918.874,90</b>	<b>270.929.800,82</b>	<b>267.244.253,47</b>	<b>9.989.074,08</b>

TOTAL GERAL DAS DESPESAS COM EDUCAÇÃO	DOTAÇÃO ATUALIZADA (c)	DESPESAS EMPENHADAS (Até o Bimestre) (d)	DESPESAS LIQUIDADAS (Até o Bimestre) (e)	DESPESAS PAGAS (Até o Bimestre) (f)	INSCRITAS EM RESTOS A PAGAR NÃO PROCESSADOS (g)
50- TOTAL GERAL DAS DESPESAS COM EDUCAÇÃO (13+28+49)	7.000.124.812,40	6.070.769.147,70	6.001.250.474,95	5.978.020.174,40	69.518.672,75
50.1- Despesas Correntes	6.766.630.850,98	5.943.543.361,54	5.874.066.273,11	5.855.028.963,39	69.477.088,43
50.1.1 - Pessoal Ativo	5.173.515.460,91	4.649.751.248,92	4.649.751.248,92	4.634.398.350,23	0,00
50.1.2 - Pessoal Inativo					
50.1.3 -Transferências às instituições comunitárias, confessionais ou filantrópicas sem fins lucrativos	121.881.387,54	117.072.921,58	117.072.921,58	117.072.921,58	
50.1.4 -Outras Despesas Correntes	1.471.234.002,53	1.176.719.191,04	1.107.242.102,61	1.103.557.691,58	69.477.088,43
50.2- Despesas de Capital	233.493.961,42	127.225.786,16	127.184.201,84	122.991.211,01	41.584,32
50.2.1 -Transferências às instituições comunitárias, confessionais ou filantrópicas sem fins lucrativos	31.025.434,34	25.619.400,66	25.619.400,66	25.619.400,66	
50.2.2 -Outras Despesas de Capital	202.468.527,08	101.606.385,50	101.564.801,18	97.371.810,35	41.584,32

CONTROLE DA DISPONIBILIDADE FINANCEIRA E CONCILIAÇÃO BANCÁRIA	FUNDEB (ae)	SALÁRIO EDUCAÇÃO (af)
51- DISPONIBILIDADE FINANCEIRA EM 31 DE DEZEMBRO DE 2021		7.289.917,85
52- (+) INGRESSO DE RECURSOS ATÉ O BIMESTRE (orçamentário)		52.634.246,51
53- (-) PAGAMENTOS EFETUADOS ATÉ O BIMESTRE (orçamentário e restos a pagar)		53.854.397,81
54- (=) DISPONIBILIDADE FINANCEIRA ATÉ O BIMESTRE		6.069.766,55
55- (+) AJUSTES POSITIVOS ( RETENÇÕES E OUTROS VALORES EXTRAORÇAMENTÁRIOS)		212.761,99
56- (-) AJUSTES NEGATIVOS (OUTROS VALORES EXTRAORÇAMENTÁRIOS)		
57- (=) SALDO FINANCEIRO CONCILIADO (Saldo Bancário)	26.359.851,98	6.282.528,54

FONTE: Sistema SIAFEM, Unidade Responsável SEFA / DICONF, Data de emissão 26/Janeiro/2023 e Hora de emissão 10h33min.

<sup>1</sup>Se resultado líquido da transferência (8) > 0 = acréscimo resultante das transferências do FUNDEB, se resultado líquido da transferência (8) < 0 = decréscimo resultante das transferências do FUNDEB.

<sup>2</sup>Limites mínimos anuais a serem cumpridos no encerramento do exercício.

<sup>3</sup>Art. 25, § 3º, Lei 14.113/2020: "Até 10% (dez por cento) dos recursos recebidos à conta dos Fundos, inclusive relativos à complementação da União, nos termos do § 2º do art. 16 desta Lei, poderão ser utilizados no primeiro quadrimestre do exercício imediatamente subsequente, mediante abertura de crédito adicional."

<sup>4</sup>Os valores referentes à parcela dos Restos a Pagar inscritos sem disponibilidade financeira vinculada à educação deverão ser informados somente no RREO do último bimestre do exercício.

<sup>5</sup>Nos cinco primeiros bimestres do exercício o acompanhamento será feito com base na despesa liquidada. No último bimestre do exercício, o valor deverá corresponder ao total da despesa empenhada.

<sup>6</sup>As linhas representam áreas de atuação e não correspondem exatamente às subfunções da Função Educação. As despesas classificadas nas demais subfunções típicas e nas subfunções atípicas deverão ser rateadas para essas áreas de atuação.

<sup>7</sup>Valor inscrito em RPNP sem disponibilidade de caixa, que não deve ser considerado na apuração dos indicadores e limites.

<sup>8</sup>Controle da execução de restos a pagar considerados no cumprimento do limite mínimo dos exercícios anteriores.

**GOVERNO DO ESTADO DO PARÁ**  
**RELATÓRIO RESUMIDO DA EXECUÇÃO ORÇAMENTÁRIA**  
**DEMONSTRATIVO DAS RECEITAS DE OPERAÇÕES DE CRÉDITO E DESPESAS DE CAPITAL (REGRA DE OURO)**  
**ORÇAMENTOS FISCAL E DA SEGURIDADE SOCIAL**  
**JANEIRO A DEZEMBRO 2022/ BIMESTRE NOVEMBRO-DEZEMBRO**

RREO - ANEXO 9 (LRF, art.53, § 1º, inciso I)

R\$ 1,00

<u>RECEITAS</u>	PREVISÃO ATUALIZADA	RECEITAS REALIZADAS <sup>1</sup>	SALDO NÃO REALIZADO
	(a)	(b)	(c) = (a-b)
<b>RECEITAS DE OPERAÇÕES DE CRÉDITO<sup>1</sup> (I)</b>	<b>919.569.515,00</b>	<b>690.064.140,94</b>	<b>229.505.374,06</b>
<hr/>			
<u>DESPESAS</u>	DOTAÇÃO ATUALIZADA	DESPESAS EMPENHADAS	SALDO NÃO EXECUTADO
	(d)	(e)	(f) = (d-e)
<b>DESPESAS DE CAPITAL</b>	<b>7.289.349.327,04</b>	<b>6.197.352.589,56</b>	<b>1.091.996.737,48</b>
Investimentos	6.499.312.297,12	5.546.686.290,35	952.626.006,77
Inversões Financeiras	330.625.030,29	197.366.646,58	133.258.383,71
Amortização da Dívida	459.411.999,63	453.299.652,63	6.112.347,00
(-) Incentivos Fiscais a Contribuinte			
(-) Incentivos Fiscais a Contribuinte por Instituições Financeiras			
<b>DESPESA DE CAPITAL LÍQUIDA (II)</b>	<b>7.289.349.327,04</b>	<b>6.197.352.589,56</b>	<b>1.091.996.737,48</b>
<hr/>			
<b>RESULTADO PARA APURAÇÃO DA REGRA DE OURO (III) = (II-I)</b>	<b>6.369.779.812,04</b>	<b>5.507.288.448,62</b>	<b>862.491.363,42</b>

FONTE: Sistema SIAFEM, Unidade Responsável SEFA / DICONF, Data de emissão 17/Janeiro/2023 e Hora de emissão 10h36min.

**Notas:**

<sup>1</sup>Operações de Crédito descritas na CF, art. 167, inciso III.

**GOVERNO DO ESTADO DO PARÁ**  
**RELATÓRIO RESUMIDO DA EXECUÇÃO ORÇAMENTÁRIA**  
**DEMONSTRATIVO DA PROJEÇÃO ATUARIAL DO REGIME PRÓPRIO DE PREVIDÊNCIA SOCIAL DOS SERVIDORES PÚBLICOS**  
**ORÇAMENTO DA SEGURIDADE SOCIAL**  
**2021-2095**

RREO – ANEXO 10 (LRF, art. 53, § 1º, inciso II)

R\$ 1,00

<b>PLANO PREVIDENCIÁRIO</b>				
EXERCÍCIO	RECEITAS PREVIDENCIÁRIAS	DESPESAS PREVIDENCIÁRIAS	RESULTADO PREVIDENCIÁRIO	SALDO FINANCEIRO DO EXERCÍCIO
	(a)	(b)	(c) = (a - b)	(d) = ("d" exerc. Anterior)* + (c)
2021	295.120.435,11	98.136.889,95	196.983.545,16	6.365.419.657,58
2022	385.395.021,33	194.284.981,10	191.110.040,23	6.556.529.697,81
2023	664.599.200,88	7.162.432,17	657.436.768,71	7.213.966.466,52
2024	723.285.784,75	9.031.445,36	714.254.339,39	7.928.220.805,91
2025	784.858.141,99	11.074.137,26	773.784.004,73	8.702.004.810,64
2026	842.422.155,54	13.507.394,45	828.914.761,09	9.530.919.571,73
2027	895.830.659,82	15.915.373,97	879.915.285,85	10.410.834.857,58
2028	950.384.113,64	18.516.897,96	931.867.215,68	11.342.702.073,26
2029	1.014.412.544,14	21.402.009,26	993.010.534,88	12.335.712.608,14
2030	1.082.077.160,42	24.585.507,53	1.057.491.652,89	13.393.504.261,03
2031	1.145.916.441,87	28.183.842,10	1.117.732.599,77	14.510.936.860,80
2032	1.216.664.903,12	32.025.170,22	1.184.639.732,90	15.695.576.593,70
2033	1.293.011.431,62	36.619.197,31	1.256.392.234,31	16.951.968.828,01
2034	1.393.477.438,67	41.742.525,67	1.351.734.913,00	18.303.703.741,01
2035	1.490.149.429,58	47.134.947,67	1.443.014.481,91	19.746.718.222,92
2036	1.594.190.013,05	52.889.055,80	1.541.300.957,25	21.288.019.180,17
2037	1.703.277.295,06	59.506.134,00	1.643.771.161,06	22.931.790.341,23
2038	1.817.919.629,31	66.710.839,76	1.751.208.789,55	24.682.999.130,78
2039	1.989.578.214,69	81.069.321,76	1.908.508.892,93	26.591.968.828,01
2040	2.120.966.842,23	93.333.484,44	2.027.633.357,79	28.619.141.381,50
2041	2.242.760.020,62	105.050.444,00	2.137.709.576,62	30.756.850.958,12
2042	2.369.096.433,65	118.756.269,94	2.250.340.163,71	33.007.191.121,83
2043	2.508.149.974,98	136.273.239,01	2.371.876.735,97	35.379.067.857,80
2044	2.637.424.032,82	158.196.352,94	2.479.227.679,88	37.858.295.537,68
2045	2.755.004.638,65	200.907.225,88	2.554.097.412,77	40.412.392.950,45
2046	2.866.839.851,35	228.203.474,69	2.638.636.376,66	43.051.029.327,11
2047	2.979.446.199,49	250.392.482,97	2.729.053.716,52	45.780.083.043,63
2048	3.083.699.055,28	299.424.495,30	2.784.274.559,98	48.564.357.603,61
2049	3.184.305.774,95	351.263.602,19	2.833.042.172,76	51.397.399.776,37
2050	3.289.769.351,69	422.103.844,25	2.867.665.507,44	54.265.065.283,81
2051	3.399.299.002,20	461.032.739,36	2.938.266.262,84	57.203.331.546,65
2052	3.504.010.190,30	493.743.623,35	3.010.266.566,95	60.213.598.113,60
2053	3.575.718.743,17	1.350.491.291,16	2.225.227.452,01	62.438.825.565,61
2054	3.610.566.223,52	1.446.596.121,37	2.163.970.102,15	64.602.795.667,76
2055	3.685.474.784,42	1.543.074.113,86	2.142.400.670,56	66.745.196.338,32
2056	3.759.025.053,69	1.625.274.507,01	2.133.750.546,68	68.878.946.885,00
2057	3.831.424.853,11	1.699.220.328,14	2.132.204.524,97	71.011.151.409,97
2058	3.888.189.365,56	2.459.311.246,27	1.428.878.119,29	72.440.029.529,26
2059	3.863.107.257,44	2.596.666.386,66	1.266.440.870,78	73.706.470.400,04
2060	3.903.118.992,92	2.735.976.254,51	1.167.142.738,41	74.873.613.138,45
2061	3.940.261.450,10	2.849.175.432,35	1.091.086.017,75	75.964.699.156,20
2062	3.977.305.480,02	2.959.005.875,76	1.018.299.604,26	76.982.998.760,46
2063	4.012.878.154,04	3.073.948.583,28	938.929.570,76	77.921.928.331,22
2064	4.044.470.212,06	3.249.957.684,50	794.512.527,56	78.716.440.858,78
2065	4.067.449.498,78	3.411.335.394,10	656.114.104,68	79.372.554.963,46
2066	4.086.883.983,31	3.568.296.890,15	518.587.093,16	79.891.142.056,62
2067	4.102.704.005,95	3.736.366.911,30	366.337.094,65	80.257.479.151,27
2068	4.112.408.931,11	3.913.586.442,59	198.822.488,52	80.456.301.639,79
2069	4.112.765.394,92	4.251.755.696,11	-138.990.301,19	80.317.311.338,60
2070	4.093.241.762,02	4.468.589.748,62	-375.347.986,60	79.941.963.352,00
2071	4.074.827.924,16	4.660.255.818,26	-585.427.894,10	79.356.535.457,90
2072	4.050.852.947,60	4.854.287.991,52	-803.435.043,92	78.553.100.413,98
2073	4.019.321.739,85	5.069.697.970,42	-1.050.376.230,57	77.502.724.183,41
2074	3.977.006.943,16	5.364.988.670,74	-1.387.981.727,58	76.114.742.455,83
2075	3.915.720.875,04	5.550.507.573,04	-1.634.786.698,00	74.479.955.757,83
2076	3.859.683.031,96	5.666.521.057,83	-1.806.838.025,87	72.673.117.731,96
2077	3.804.051.141,11	5.768.077.998,40	-1.964.026.857,29	70.709.090.874,67
2078	3.743.645.875,75	5.892.452.819,41	-2.148.806.943,66	68.560.283.931,01
2079	3.675.720.117,06	5.976.812.871,51	-2.301.092.754,45	66.259.191.176,56
2080	3.606.311.471,39	6.065.129.439,95	-2.458.817.968,56	63.800.373.208,00
2081	3.533.401.834,23	6.084.576.778,99	-2.551.174.944,76	61.249.198.263,24
2082	3.463.921.678,18	6.065.214.410,50	-2.601.292.732,32	58.647.905.530,92
2083	3.394.764.161,37	6.072.220.949,13	-2.677.456.787,76	55.970.448.743,16
2084	3.313.819.857,62	6.424.982.813,08	-3.111.162.955,46	52.859.285.787,70
2085	3.206.411.714,68	6.419.254.525,26	-3.212.842.810,58	49.646.442.977,12
2086	3.116.224.251,41	6.377.862.289,11	-3.261.638.037,70	46.384.804.939,42
2087	3.028.084.737,57	6.303.813.208,27	-3.275.728.470,70	43.109.076.468,72
2088	2.941.675.392,41	6.239.646.941,62	-3.297.971.549,21	39.811.104.919,51
2089	2.840.164.392,59	6.775.509.442,53	-3.935.345.049,94	35.875.759.869,57
2090	2.677.142.442,21	6.718.659.668,71	-4.041.517.226,50	31.834.242.643,07
2091	2.563.674.298,82	6.658.894.065,45	-4.095.219.766,63	27.739.022.876,44
2092	2.448.979.530,18	6.579.294.654,21	-4.130.315.124,03	23.608.707.752,41
2093	2.334.621.765,73	6.494.513.247,66	-4.159.891.481,93	19.448.816.270,48
2094	2.214.769.205,60	6.664.632.394,12	-4.449.863.188,52	14.998.953.081,96
2095	2.061.161.044,13	6.636.228.730,51	-4.575.067.686,38	10.423.885.395,58

**FONTE:** Vesting Consultoria Financeira e Atuarial - Cálculos Atuariais por Recorrência, UG Responsável IGP/REPREV, Data de emissão 20/01/2023 e Hora de emissão 15h.

**Notas - FUNPREV:**

- (1) Projeção atuarial elaborada em 31/12/2022.
- (2) Este demonstrativo utiliza as seguintes hipóteses:
  - a) tabela de mortalidade geral: RP-2000 masculina;
  - b) tabela de mortalidade de inválidos: IBGE 2021;
  - c) tabela de entrada em invalidez: Álvaro Vindas;
  - d) crescimento real de salários: 1% a.a.;
  - e) crescimento real de benefícios: 0% a.a.;
  - f) taxa real de juros: 3% a.a.;
  - g) hipótese sobre geração futura: a quantidade de servidores ativos se manterá constante ao longo do período de projeção;
  - h) taxa de crescimento real do teto do RGPS e do salário mínimo: 0% a.a.;
  - i) hipótese de família média: cônjuge do sexo feminino três anos mais novo, filhos com diferença de idade para a mãe de 22 e 24 anos;
  - j) fator de capacidade salarial e de benefícios: 1,000; l) taxa de rotatividade: 0% a.a..
- (3) Massa salarial mensal: R\$ 18.659.617,63.
- (4) Base de dados utilizada: outubro de 2022.

EXERCÍCIO	PLANO FINANCEIRO			
	RECEITAS PREVIDENCIÁRIAS (a)	DESPESAS PREVIDENCIÁRIAS (b)	RESULTADO PREVIDENCIÁRIO (c) = (a - b)	SALDO FINANCEIRO DO EXERCÍCIO (d) = ("d" exerc. Anterior)* + (c)
2021	2.148.068.735,54	3.192.835.293,17	-1.044.766.557,63	-13.197.919.277,92
2022	2.800.216.298,58	3.913.827.489,46	-1.113.611.190,88	-14.311.530.468,80
2023	1.726.178.775,31	5.348.866.690,41	-3.622.687.915,10	-17.934.218.383,90
2024	1.660.061.278,04	5.392.197.560,56	-3.732.136.282,52	-21.666.354.666,42
2025	1.609.628.277,90	5.418.737.063,30	-3.809.108.785,40	-25.475.463.451,82
2026	1.568.996.693,28	5.414.253.406,84	-3.845.256.713,56	-29.320.720.165,38
2027	1.538.212.678,19	5.371.810.146,02	-3.833.597.467,83	-33.154.317.633,21
2028	1.505.572.126,28	5.323.319.069,89	-3.817.746.943,61	-36.972.064.576,82
2029	1.458.429.675,25	5.285.569.148,01	-3.827.139.472,76	-40.799.204.049,58
2030	1.407.158.689,72	5.223.183.324,29	-3.816.024.634,57	-44.615.228.684,15
2031	1.365.150.026,51	5.142.290.787,86	-3.777.140.761,35	-48.392.369.445,50
2032	1.314.939.738,79	5.057.907.215,75	-3.742.967.476,96	-52.135.336.922,46
2033	1.257.981.852,45	4.979.061.419,79	-3.721.079.567,34	-55.856.416.489,80
2034	1.157.481.280,67	4.961.010.819,13	-3.803.529.538,46	-59.659.946.028,26
2035	1.068.439.703,03	4.900.747.081,41	-3.832.307.378,38	-63.492.253.406,64
2036	989.175.324,48	4.826.931.887,56	-3.837.756.563,08	-67.330.009.969,72
2037	900.920.408,39	4.759.480.094,12	-3.858.559.685,73	-71.188.569.655,45
2038	813.178.260,45	4.683.896.981,23	-3.870.718.720,78	-75.059.288.376,23
2039	644.605.205,43	4.739.950.208,95	-4.095.345.003,52	-79.154.633.379,75
2040	558.218.249,90	4.646.326.911,94	-4.088.108.662,04	-83.242.742.041,79
2041	484.085.439,81	4.530.930.989,88	-4.046.845.550,07	-87.289.587.591,86
2042	407.534.218,80	4.416.377.103,92	-4.008.842.885,12	-91.298.430.476,98
2043	322.321.611,81	4.318.421.803,62	-3.996.100.191,81	-95.294.530.668,79
2044	253.267.032,49	4.191.022.613,68	-3.937.755.581,19	-99.232.286.249,98
2045	208.493.436,70	4.021.182.441,81	-3.812.689.005,11	-103.044.975.255,09
2046	172.970.963,62	3.840.049.198,54	-3.667.078.234,92	-106.712.053.490,01
2047	140.338.114,84	3.656.799.553,29	-3.516.461.438,45	-110.228.514.928,46
2048	113.427.174,99	3.470.482.067,44	-3.357.054.892,45	-113.585.569.820,91
2049	86.330.287,67	3.288.496.867,06	-3.202.166.579,39	-116.787.736.400,30
2050	70.650.053,24	3.094.138.794,30	-3.023.488.741,06	-119.811.225.141,36
2051	56.764.775,04	2.904.452.058,52	-2.847.687.283,48	-122.658.912.424,84
2052	43.531.624,12	2.721.131.038,58	-2.677.599.414,46	-125.336.511.839,30
2053	37.248.579,22	2.535.079.159,02	-2.497.830.579,80	-127.834.342.419,10
2054	30.626.851,82	2.358.144.565,65	-2.327.517.713,83	-130.161.860.132,93
2055	25.630.801,57	2.187.384.117,77	-2.161.753.316,20	-132.323.613.449,13
2056	21.863.214,01	2.023.136.517,97	-2.001.273.303,96	-134.324.886.753,09
2057	18.187.705,35	1.867.117.383,91	-1.848.929.678,56	-136.173.816.431,65
2058	15.315.945,86	1.718.092.786,51	-1.702.776.840,65	-137.876.593.272,30
2059	13.020.456,04	1.576.062.548,39	-1.563.042.092,35	-139.439.635.364,65
2060	11.030.665,17	1.441.143.905,88	-1.430.113.240,71	-140.869.748.605,36
2061	9.319.255,69	1.313.073.233,26	-1.303.753.977,57	-142.173.502.582,93
2062	7.860.050,37	1.191.653.873,40	-1.183.793.823,03	-143.357.296.405,96
2063	6.622.896,94	1.076.673.384,69	-1.070.050.487,75	-144.427.346.893,71
2064	5.580.940,16	967.997.859,67	-962.416.919,51	-145.389.763.813,22
2065	4.707.434,98	865.542.910,38	-860.835.475,40	-146.250.599.288,62
2066	3.977.173,94	769.265.662,92	-765.288.488,98	-147.015.887.777,60
2067	3.369.302,72	679.188.162,55	-675.818.859,83	-147.691.706.637,43
2068	2.863.488,38	595.341.379,88	-592.477.891,50	-148.284.184.528,93
2069	2.444.025,04	517.792.098,26	-515.348.073,22	-148.799.532.602,15
2070	2.094.273,48	446.553.392,16	-444.459.118,68	-149.243.991.720,83
2071	1.801.175,16	381.642.850,60	-379.841.675,44	-149.623.833.396,27
2072	1.552.739,03	323.017.824,88	-321.465.085,85	-149.945.298.482,12
2073	1.340.561,85	270.607.243,06	-269.266.681,21	-150.214.565.163,33
2074	1.157.424,00	224.264.899,10	-223.107.475,10	-150.437.672.638,43
2075	994.694,28	183.743.551,62	-182.748.857,34	-150.620.421.495,77
2076	852.023,24	148.792.137,69	-147.940.114,45	-150.768.361.610,22
2077	726.654,20	119.054.021,43	-118.327.367,23	-150.886.688.977,45
2078	615.217,23	94.088.772,26	-93.473.555,03	-150.980.162.532,48
2079	514.634,30	73.414.062,81	-72.899.428,51	-151.053.061.960,99
2080	426.650,32	56.565.594,08	-56.138.943,76	-151.109.200.904,75
2081	341.246,05	42.944.155,51	-42.602.909,46	-151.151.803.814,21
2082	275.530,44	32.258.685,70	-31.983.155,26	-151.183.786.969,47
2083	219.961,94	23.949.504,84	-23.729.542,90	-151.207.516.512,37
2084	173.375,61	17.581.824,05	-17.408.448,44	-151.224.924.960,81
2085	134.115,00	12.768.721,88	-12.634.606,88	-151.237.559.567,69
2086	101.464,83	9.178.179,76	-9.076.714,93	-151.246.638.282,62
2087	76.361,98	6.558.499,92	-6.482.137,94	-151.253.118.420,56
2088	56.378,21	4.661.543,40	-4.605.165,19	-151.257.723.585,75
2089	40.756,04	3.304.294,68	-3.263.538,64	-151.260.987.124,39
2090	29.291,80	2.348.653,08	-2.319.361,28	-151.263.306.485,67
2091	20.734,21	1.678.086,36	-1.657.352,15	-151.264.963.837,82
2092	14.529,45	1.207.338,09	-1.192.808,64	-151.266.156.646,46
2093	9.531,68	873.888,74	-864.357,06	-151.267.021.003,52
2094	6.451,11	645.048,74	-638.597,63	-151.267.659.601,15
2095	4.318,53	482.763,92	-478.445,39	-151.268.138.046,54

FORNTE: Vesting Consultoria Financeira e Atuarial - Cálculos Atuariais por Recorrência, UG Responsável IGPREV, Data de emissão 20/01/2023 e Hora de emissão 15h.

**Notas - FINANPREV:**

(1) Projeção atuarial elaborada em 31/12/2022.

(2) Este demonstrativo utiliza as seguintes hipóteses:

a) tabela de mortalidade geral: RP-2000 masculina;

b) tabela de mortalidade de inválidos: IBGE 2021;

c) tabela de entrada em invalidez: Álvaro Vindas;

d) crescimento real de salários: 1% a.a.;

e) crescimento real de benefícios: 0% a.a.;

f) taxa real de juros: 3% a.a.;

g) hipótese sobre geração futura: a quantidade de servidores ativos se manterá constante ao longo do período de projeção;

h) taxa de crescimento real do teto do RGPS e do salário mínimo: 0% a.a.;

i) hipótese de família média: cônjuge do sexo feminino três anos mais novo, filhos com diferença de idade para a mãe de 22 e 24 anos;

j) fator de capacidade salarial e de benefícios: 1,000; l) taxa de rotatividade: 0% a.a..

(3) Massa salarial mensal: R\$ 253.176.558,81.

(4) Base de dados utilizada: outubro de 2022.

SISTEMA DE PROTEÇÃO SOCIAL DOS MILITARES - SPSM				
EXERCÍCIO	RECEITAS PREVIDENCIÁRIAS (a)	DESPESAS PREVIDENCIÁRIAS (b)	RESULTADO PREVIDENCIÁRIO (c) = (a - b)	SALDO FINANCEIRO DO EXERCÍCIO (d) = ("d" exerc. Anterior)* + (c)
2021	249.537.300,30	1.442.672.213,23	-1.193.134.912,93	-1.193.134.912,93
2022	708.862.137,28	1.699.231.401,75	-990.369.264,47	-2.183.504.177,40
2023	841.428.722,20	1.753.431.963,76	-912.003.241,56	-3.095.507.418,96
2024	839.216.071,63	1.736.497.964,03	-897.281.892,40	-3.992.789.311,36
2025	837.536.304,71	1.719.317.789,44	-881.781.484,73	-4.874.570.796,09
2026	835.551.239,84	1.700.913.284,38	-865.362.044,54	-5.739.932.840,63
2027	832.944.473,44	1.680.359.143,66	-847.414.670,22	-6.587.347.510,85
2028	830.702.525,94	1.661.462.182,24	-830.759.656,30	-7.418.107.167,15
2029	827.889.721,55	1.640.638.954,25	-812.749.232,70	-8.230.856.399,85
2030	825.600.708,40	1.621.839.946,17	-796.239.237,77	-9.027.095.637,62
2031	824.915.069,75	1.609.911.229,26	-784.996.159,51	-9.812.091.797,13
2032	823.513.534,83	1.385.112.674,27	-561.599.139,44	-10.373.690.936,57
2033	829.703.645,40	1.406.779.759,17	-577.076.113,77	-10.950.767.050,34
2034	832.639.665,75	1.416.359.247,65	-583.719.581,90	-11.534.486.632,24
2035	835.708.164,24	1.427.286.801,67	-591.578.637,43	-12.126.065.269,67
2036	845.875.303,95	1.476.459.831,78	-630.584.527,83	-12.756.649.797,50
2037	851.718.442,69	1.506.567.932,65	-654.849.489,96	-13.411.499.287,46
2038	848.692.425,10	1.494.712.117,69	-646.019.692,59	-14.057.518.980,05
2039	845.704.039,47	1.484.700.000,99	-638.995.961,52	-14.696.514.941,57
2040	843.973.611,23	1.482.460.632,82	-638.487.021,59	-15.335.001.963,16
2041	843.636.575,74	1.487.788.906,59	-644.152.330,85	-15.979.154.294,01
2042	840.841.551,34	1.486.564.101,83	-645.722.550,49	-16.624.876.844,50
2043	838.023.901,91	1.487.385.332,89	-649.361.430,98	-17.274.238.275,48
2044	837.027.588,31	1.496.499.916,92	-659.472.328,61	-17.933.710.604,09
2045	834.955.086,40	1.501.546.577,43	-666.591.491,03	-18.600.302.095,12
2046	832.394.239,05	1.499.798.543,38	-667.404.304,33	-19.267.706.399,45
2047	826.677.755,65	1.487.096.938,00	-660.419.182,35	-19.928.125.581,80
2048	819.749.468,57	1.471.443.908,32	-651.694.439,75	-20.579.820.021,55
2049	817.329.790,40	1.469.154.061,52	-651.824.271,12	-21.231.644.292,67
2050	808.566.231,50	1.444.780.241,67	-636.214.010,17	-21.867.858.302,84
2051	798.629.569,17	1.412.868.687,76	-614.239.118,59	-22.482.097.421,43
2052	786.448.730,59	1.372.134.494,85	-585.685.764,26	-23.067.783.185,69
2053	784.179.947,86	1.376.859.960,75	-592.680.012,89	-23.660.463.198,58
2054	773.589.611,54	1.343.187.382,05	-569.597.770,51	-24.230.060.969,09
2055	759.416.843,21	1.297.443.349,42	-538.026.506,21	-24.768.087.475,30
2056	744.643.335,69	1.248.323.188,67	-503.679.852,98	-25.271.767.328,28
2057	728.424.834,09	1.193.734.415,15	-465.309.581,06	-25.737.076.909,34
2058	728.066.221,16	1.205.832.410,07	-477.766.188,91	-26.214.843.098,25
2059	713.378.491,30	1.161.796.527,99	-448.418.036,69	-26.663.261.134,94
2060	697.962.520,93	1.115.646.168,67	-417.683.647,74	-27.080.944.782,68
2061	682.576.940,55	1.069.740.011,07	-387.163.070,52	-27.468.107.853,20
2062	667.000.759,89	1.022.973.322,50	-355.972.562,61	-27.824.080.415,81
2063	651.478.906,75	978.494.227,96	-327.015.321,21	-28.151.095.737,02
2064	636.064.732,55	934.158.762,10	-298.094.029,55	-28.449.189.766,57
2065	621.137.350,81	891.626.685,54	-270.489.334,73	-28.719.679.101,30
2066	606.655.591,41	856.348.019,90	-249.692.428,49	-28.969.371.529,79
2067	592.091.963,42	820.529.872,70	-228.437.909,28	-29.197.809.439,07
2068	578.641.898,91	805.043.661,53	-226.401.762,62	-29.424.211.201,69
2069	563.723.467,00	784.365.337,99	-220.641.870,99	-29.644.853.072,68
2070	550.482.788,35	767.367.401,49	-216.884.613,14	-29.861.737.685,82
2071	537.697.750,85	772.437.123,47	-234.739.372,62	-30.096.477.058,44
2072	522.937.641,22	768.401.960,90	-245.464.319,68	-30.341.941.378,12
2073	510.053.574,19	745.410.264,80	-235.356.690,61	-30.577.298.068,73
2074	500.261.698,22	727.279.935,91	-227.018.237,69	-30.804.316.306,42
2075	490.529.240,17	715.709.811,68	-225.180.571,51	-31.029.496.877,93
2076	480.615.913,30	714.577.371,21	-233.961.457,91	-31.263.458.335,84
2077	470.029.297,18	707.538.142,27	-237.508.845,09	-31.500.967.180,93
2078	460.851.536,47	704.567.394,41	-243.715.857,94	-31.744.683.038,87
2079	451.857.294,83	715.589.923,34	-263.732.628,51	-32.008.415.667,38
2080	441.824.013,17	727.789.195,17	-285.965.182,00	-32.294.380.849,38
2081	432.370.834,81	740.906.654,73	-308.535.819,92	-32.602.916.669,30
2082	423.565.851,90	747.014.641,44	-323.448.789,54	-32.926.365.458,84
2083	416.429.045,80	758.535.727,72	-342.106.681,92	-33.268.472.140,76
2084	409.427.299,17	784.818.160,08	-375.390.860,91	-33.643.863.001,67
2085	401.307.720,66	793.651.266,16	-392.343.545,50	-34.036.206.547,17
2086	396.143.028,57	800.304.954,41	-404.161.925,84	-34.440.368.473,01
2087	391.984.965,86	802.228.615,63	-410.243.649,77	-34.850.612.122,78
2088	389.113.293,97	848.074.847,40	-458.961.553,43	-35.309.573.676,21
2089	381.338.999,33	861.216.456,27	-479.877.456,94	-35.789.451.133,15
2090	378.216.193,85	864.216.036,33	-485.999.842,48	-36.275.450.975,63
2091	376.875.250,73	865.475.900,62	-488.600.649,89	-36.764.051.625,52
2092	376.186.278,32	862.166.554,71	-485.980.276,39	-37.250.031.901,91
2093	376.433.190,28	911.351.984,62	-534.918.794,34	-37.784.950.696,25
2094	370.291.312,83	914.326.829,72	-544.035.516,89	-38.328.986.213,14
2095	370.179.370,00	912.864.211,74	-542.684.841,74	-38.871.671.054,88

FONTE: Vesting Consultoria Financeira e Atuarial - Cálculos Atuariais por Recorrência, UG Responsável IGPREV, Data de emissão 20/01/2023 e Hora de emissão 15h.

**Notas - SPSM - MILITAR:**

- (1) Projeção atuarial elaborada em 31/12/2022.
- (2) Este demonstrativo utiliza as seguintes hipóteses:
  - a) tábua de mortalidade geral: RP-2000 masculina;
  - b) tábua de mortalidade de inválidos: IBGE 2021;
  - c) tábua de entrada em invalidez: Álvaro Vindas;
  - d) crescimento real de salários: 1% a.a.;
  - e) crescimento real de benefícios: 0% a.a.;
  - f) taxa real de juros: 3% a.a.;
  - g) hipótese sobre geração futura: a quantidade de servidores ativos se manterá constante ao longo do período de projeção;
  - h) taxa de crescimento real do teto do RGPS e do salário mínimo: 0% a.a.;
  - i) hipótese de família média: cônjuge do sexo feminino três anos mais novo, filhos com diferença de idade para a mãe de 22 e 24 anos;
  - j) fator de capacidade salarial e de benefícios: 1,000; l) taxa de rotatividade: 0% a.a..
- (3) Massa salarial mensal: R\$66.073.817,37.
- (4) Base de dados utilizada: outubro de 2022.

**GOVERNO DO ESTADO DO PARÁ**  
**RELATÓRIO RESUMIDO DA EXECUÇÃO ORÇAMENTÁRIA**  
**DEMONSTRATIVO DA RECEITA DE ALIENAÇÃO DE ATIVOS E APLICAÇÃO DOS RECURSOS**  
**ORÇAMENTOS FISCAL E DA SEGURIDADE SOCIAL**  
**JANEIRO A DEZEMBRO - 2022**

RREO - Anexo 11 (LRF, art. 53, § 1º, inciso III)

R\$ 1,00

<u>RECEITAS</u>	PREVISÃO ATUALIZADA (a)	RECEITAS REALIZADAS					SALDO (c) = (a-b)
		(b)					
<b>RECEITAS DE ALIENAÇÃO DE ATIVOS (I)</b>	<b>17.750.505,00</b>	<b>21.210.122,00</b>					<b>-3.459.617,00</b>
Receita de Alienação de Bens Móveis	3.517.000,00	4.403.850,00					-886.850,00
Receita de Alienação de Bens Imóveis	14.233.505,00	13.554.203,89					679.301,11
Receita de Alienação de Bens Intangíveis							
Receita de Rendimentos de Aplicações Financeiras		3.252.068,11					-3.252.068,11
<u>DESPESAS</u>	DOTAÇÃO ATUALIZADA (d)	DESPESAS EMPENHADAS (e)	DESPESAS LIQUIDADAS	DESPESAS PAGAS (f)	DESPESAS INSCRITAS EM RESTOS A PAGAR NÃO PROCESSADOS	PAGAMENTO DE RESTOS A PAGAR (g)	SALDO (h) = (d-e)
<b>APLICAÇÃO DOS RECURSOS DA ALIENAÇÃO DE ATIVOS (II)</b>	<b>32.192.093,28</b>	<b>7.931.512,58</b>	<b>7.554.101,82</b>	<b>7.554.101,82</b>	<b>377.410,76</b>	<b>111.795,43</b>	<b>24.260.580,70</b>
Despesas de Capital	32.192.093,28	7.931.512,58	7.554.101,82	7.554.101,82	377.410,76	111.795,43	24.260.580,70
Investimentos	32.192.093,28	7.931.512,58	7.554.101,82	7.554.101,82	377.410,76	111.795,43	24.260.580,70
Inversões Financeiras							
Amortização da Dívida							
Despesas Correntes dos Regimes de Previdência	<b>0,00</b>	<b>0,00</b>	<b>0,00</b>	<b>0,00</b>	<b>0,00</b>	<b>0,00</b>	<b>0,00</b>
Regime Geral da Previdência Social							
Regime Próprio dos Servidores Públicos							
<u>SALDO FINANCEIRO A APLICAR</u>	2021 (i)	2022 (j)=(Ib-(IIf+IIg))				SALDO ATUAL (k) = (IIIi+IIIj)	
<b>VALOR (III)</b>	<b>32.757.780,27</b>	<b>13.544.224,75</b>				<b>46.302.005,02</b>	

FONTE: Sistema SIAFEM, Unidade Responsável SEFA / DICONF, Data de emissão 26/Janeiro/2023 e Hora de emissão 11h42min.



**GOVERNO DO ESTADO DO PARÁ**  
**RELATÓRIO RESUMIDO DA EXECUÇÃO ORÇAMENTÁRIA**  
**DEMONSTRATIVO DA RECEITA DE IMPOSTOS LÍQUIDA E DAS DESPESAS PRÓPRIAS COM AÇÕES E SERVIÇOS PÚBLICOS DE SAÚDE**  
**ORÇAMENTOS FISCAL E DA SEGURIDADE SOCIAL**  
**JANEIRO A DEZEMBRO 2022 / BIMESTRE NOVEMBRO - DEZEMBRO**

RREO – ANEXO 12 (LC nº 141/2012 art.35)

R\$ 1,00

RECEITAS RESULTANTES DE IMPOSTOS E TRANSFERÊNCIAS CONSTITUCIONAIS E LEGAIS	PREVISÃO INICIAL	PREVISÃO ATUALIZADA (a)	RECEITAS REALIZADAS		% (b/a) x 100
			Até o Bimestre		
			(b)		
<b>RECEITA DE IMPOSTOS (I)</b>	<b>19.518.085.709,00</b>	<b>21.176.465.030,35</b>		<b>23.155.195.163,93</b>	<b>109,34</b>
<b>Receita Result.do Imp.s/a Circ.de Merc.e Serv. de Transp. Interest.e Intern.e de Comunic.– ICMS</b>	<b>17.047.847.742,00</b>	<b>18.619.584.723,47</b>		<b>19.972.649.935,84</b>	<b>107,27</b>
ICMS	16.830.525.672,00	18.334.313.777,78		19.348.572.513,80	105,53
Multas, Juros de Mora, Dívida Ativa e Outros Encargos do ICMS	217.322.070,00	285.270.945,69		624.077.422,04	218,77
Adicional de até 2% do ICMS destinado ao Fundo de Combate à Pobreza (ADCT, art. 82, §1º)					
<b>Receita Result.do Imposto de Transmissão Causa Mortis e Doação de Bens e Direitos – ITCD</b>	<b>49.060.943,00</b>	<b>49.110.943,00</b>		<b>53.935.542,81</b>	<b>109,82</b>
ITCD	44.536.846,00	44.536.846,00		50.541.030,97	113,48
Multas, Juros de Mora, Dívida Ativa e Outros Encargos do ITCD	4.524.097,00	4.574.097,00		3.394.511,84	74,21
<b>Receita Resultante do Imposto sobre a Propriedade de Veículos Automotores – IPVA</b>	<b>837.636.506,00</b>	<b>837.819.839,33</b>		<b>941.611.842,63</b>	<b>112,39</b>
IPVA	816.829.433,00	816.829.433,00		908.765.047,32	111,26
Multas, Juros de Mora, Dívida Ativa e Outros Encargos do IPVA	20.807.073,00	20.990.406,33		32.846.795,31	156,48
<b>Receita Result.do Imposto s/a Renda e Proventos de Qualquer Natureza Retido na Fonte – IRRF</b>	<b>1.583.540.518,00</b>	<b>1.669.949.524,55</b>		<b>2.186.997.842,65</b>	<b>130,96</b>
<b>RECEITA DE TRANSFERÊNCIAS CONSTITUCIONAIS E LEGAIS (II)</b>	<b>8.478.802.298,00</b>	<b>10.558.415.691,86</b>		<b>10.291.829.697,69</b>	<b>97,48</b>
Cota-Parte FPE	7.914.608.679,00	9.921.177.867,99		9.641.983.585,69	97,19
Cota-Parte IPI-Exportação	564.193.619,00	637.237.823,87		649.846.112,00	101,98
Compensações Financeiras Provenientes de Impostos e Transferências Constitucionais	0,00	0,00		0,00	
ICMS-Desoneração - L.C. nº 87/1996					
Outras					
<b>DEDUÇÕES DE TRANSFERÊNCIAS CONSTITUCIONAIS AOS MUNICÍPIOS (III)</b>	<b>4.821.828.593,25</b>	<b>5.233.115.556,50</b>		<b>5.626.429.933,10</b>	<b>107,52</b>
PARCELA DO ICMS REPASSADA AOS MUNICÍPIOS (25%)	4.261.961.935,50	4.654.896.180,87		4.993.162.483,96	107,27
PARCELA DO IPVA REPASSADA AOS MUNICÍPIOS (50%)	418.818.253,00	418.909.919,67		470.805.921,32	112,39
PARCELA DA COTA-PARTE DO IPI-EXPORTAÇÃO REPASSADA AOS MUNICÍPIOS (25%)	141.048.404,75	159.309.455,97		162.461.527,82	101,98
<b>TOTAL DAS REC.RESULT.DE IMPOSTOS E TRANFERÊNCIAS CONSTITUCIONAIS E LEGAIS-(IV)=(I)+(II)-(III)</b>	<b>23.175.059.413,75</b>	<b>26.501.765.165,71</b>		<b>27.820.594.928,52</b>	<b>104,98</b>

DESPESAS COM AÇÕES E SERVIÇOS PÚBLICOS DE SAÚDE (ASPS) – POR SUBFUNÇÃO E CATEGORIA ECONÔMICA	DOTAÇÃO INICIAL	DOTAÇÃO ATUALIZADA (c)	DESPESAS EMPENHADAS		DESPESAS LIQUIDADAS		DESPESAS PAGAS		Inscritas em Restos a Pagar não Processados (g)
			Até o bimestre (d)	% (d/c) x 100	Até o bimestre (e)	% (e/c) x 100	Até o bimestre (f)	% (f/c) x 100	
<b>ATENÇÃO BÁSICA (V)</b>	<b>105.218.059,00</b>	<b>57.267.402,60</b>	<b>56.989.413,77</b>	<b>99,51</b>	<b>56.796.655,77</b>	<b>99,18</b>	<b>50.080.071,94</b>	<b>87,45</b>	<b>192.758,00</b>
Despesas Correntes	105.011.397,00	57.204.175,40	56.984.503,97	99,62	56.791.745,97	99,28	50.075.162,14	87,54	192.758,00
Despesas de Capital	206.662,00	63.227,20	4.909,80		4.909,80		4.909,80		
<b>ASSISTÊNCIA HOSPITALAR E AMBULATORIAL (VI)</b>	<b>1.727.446.833,00</b>	<b>2.245.744.177,90</b>	<b>2.219.350.344,90</b>	<b>98,82</b>	<b>2.191.721.706,75</b>	<b>97,59</b>	<b>2.174.548.322,74</b>	<b>96,83</b>	<b>27.628.638,15</b>
Despesas Correntes	1.535.828.758,00	1.946.672.160,35	1.928.010.773,86	99,04	1.907.276.925,71	97,98	1.893.231.535,00	97,25	20.733.848,15
Despesas de Capital	191.618.075,00	299.072.017,55	291.339.571,04	97,41	284.444.781,04	95,11	281.316.787,74	94,06	6.894.790,00
<b>SUPORTE PROFILÁTICO E TERAPEUTICO (VII)</b>	<b>0,00</b>	<b>0,00</b>	<b>0,00</b>		<b>0,00</b>		<b>0,00</b>		<b>0,00</b>
Despesas Correntes									
Despesas de Capital									
<b>VIGILÂNCIA SANITÁRIA (VIII)</b>	<b>0,00</b>	<b>0,00</b>	<b>0,00</b>		<b>0,00</b>		<b>0,00</b>		<b>0,00</b>
Despesas Correntes									
Despesas de Capital									
<b>VIGILÂNCIA EPIDEMIOLÓGICA (IX)</b>	<b>6.311.607,00</b>	<b>6.118.110,35</b>	<b>6.011.019,40</b>	<b>98,25</b>	<b>6.011.015,50</b>		<b>5.614.905,64</b>	<b>91,78</b>	<b>3,90</b>
Despesas Correntes	6.290.141,00	6.118.110,35	6.011.019,40	98,25	6.011.015,50		5.614.905,64	91,78	3,90
Despesas de Capital	21.466,00								
<b>ALIMENTAÇÃO E NUTRIÇÃO (X)</b>	<b>0,00</b>	<b>0,00</b>	<b>0,00</b>		<b>0,00</b>		<b>0,00</b>		<b>0,00</b>
Despesas Correntes									
Despesas de Capital									
<b>OUTRAS SUBFUNÇÕES (XI)</b>	<b>1.532.900.454,00</b>	<b>1.613.586.948,85</b>	<b>1.596.269.586,29</b>	<b>98,93</b>	<b>1.593.310.881,03</b>	<b>98,74</b>	<b>1.576.300.325,52</b>	<b>97,69</b>	<b>2.958.705,26</b>
Despesas Correntes	1.509.246.657,00	1.588.094.726,33	1.571.359.178,10	98,95	1.568.400.472,84	98,76	1.551.389.917,33	97,69	2.958.705,26
Despesas de Capital	23.653.797,00	25.492.222,52	24.910.408,19	97,72	24.910.408,19	97,72	24.910.408,19	97,72	
<b>TOTAL (XII)=(V+VI+VII+VIII+IX+X+XI)</b>	<b>3.371.876.953,00</b>	<b>3.922.716.639,70</b>	<b>3.878.620.364,36</b>	<b>98,88</b>	<b>3.847.840.259,05</b>	<b>98,09</b>	<b>3.806.543.625,84</b>	<b>97,04</b>	<b>30.780.105,31</b>

APURAÇÃO DO CUMPRIMENTO DO LIMITE MÍNIMO PARA APLICAÇÃO EM ASPS	DESPESAS EMPENHADAS		DESPESAS LIQUIDADAS		DESPESAS PAGAS	
	(d)	(e)	(f)	(g)	(h)	(i)
<b>Total das Despesas com ASPS (XIII)=(XII)</b>	<b>3.878.620.364,36</b>	<b>3.847.840.259,05</b>	<b>3.806.543.625,84</b>			
(-) Restos a Pagar Não Processados Inscritos Indevidamente no Exercício sem Disponibilidade Financeira (XIV)						
(-) Despesas Custeadas com Recursos Vinculados à Parcela do Percentual Mínimo que não foi Aplicada em ASPS em Exercícios Anteriores (XV)						
(-) Despesas Custeadas com Disponibilidade de Caixa Vinculada aos Restos a Pagar Cancelados (XVI)		2.338.908,47	2.338.908,47		2.338.908,47	
<b>(=) VALOR APLICADO EM ASPS (XVII)=(XII-XIV-XV-XVI)</b>	<b>3.876.281.455,89</b>	<b>3.845.501.350,58</b>	<b>3.804.204.717,37</b>			
Despesa Mínima a ser Aplicada em ASPS (XVIII)=(IV) x 12% (LC 141/2012)						<b>3.338.471.391,42</b>
Despesa Mínima a ser Aplicada em ASPS (XVIII)=(IV) x % (Constituição Estadual)						
Diferença entre o Valor Aplicado e a Despesa Mínima a ser Aplicada (XIX) = (XVII (d ou e) - XVIII)		537.810.064,47	507.029.959,16		465.733.325,95	
Limite não Cumprido (XX) = (XIX) (Quando valor for inferior a zero)		0,00				
<b>PERCENT.DA REC.DE IMPOST.E TRANSF.CONSTITUC.E LEGAIS APLIC.EM ASPS (XVII / IV)*100 (mínimo de 12% conf.LC nº 141/2012 ou % da Const.Estadual)</b>	<b>13,93</b>		<b>13,82</b>			

<b>CONTROLE DO VALOR REFERENTE AO PERCENTUAL MÍNIMO NÃO CUMPRIDO EM EXERCÍCIOS ANTERIORES PARA FINS DE APLICAÇÃO DOS RECURSOS VINCULADOS CONFORME ARTIGOS 25 E 26 DA LC 141/2012</b>	<b>LIMITE NÃO CUMPRIDO</b>				
	Saldo Inicial (no exercício atual)	Despesas Custeadas no Exercício de Referência			Saldo Final (não aplicado) <sup>1</sup>
		Empenhadas (i)	Liquidadas (j)	Pagas (k)	
	(h)				(l)=(h-(i ou j))
Diferença de limite não cumprido em 2022 (saldo final = XXd)					
Diferença de limite não cumprido em 2021 (saldo inicial igual ao saldo final do demonstrativo do exercício anterior)					
Diferença de limite não cumprido em Exercícios Anteriores (saldo inicial igual ao saldo final do demonstrativo do exercício anterior)					
<b>TOTAL DA DIFERENÇA DE LIMITE NÃO CUMPRIDO EM EXERCÍCIOS ANTERIORES (XXI)</b>					

<b>EXECUÇÃO DE RESTOS A PAGAR</b>										
EXERCÍCIO DO EMPENHO <sup>2</sup>	Valor Mínimo para aplicação em ASPS	Valor aplicado em ASPS no exercício	Valor aplicado além do limite mínimo	Total inscrito em RP no exercício	RPNP Inscritos Indevidamente no Exercício sem Disponibilidade Financeira	Valor inscrito em RP considerado no Limite	Total de RP pagos	Total de RP a pagar	Total de RP cancelados ou prescritos	Diferença entre o valor aplicado além do limite e o total de RP cancelados
	(m)	(n)	(o)=(n-m), se < 0, então(o)=0	(p)	q=(XIVd)	(r)=(p-(o+q)), se<0, então(r)=0	(s)	(t)	(u)	(v)=-((o+q)-u)
Empenhos de 2022 (regra nova)	3.338.471.391,42	3.876.281.455,89	537.810.064,47	74.925.731,79	0,00					537.810.064,47
Empenhos de 2021 (regra nova)	2.751.810.998,22	3.313.683.883,16	561.872.884,94	32.235.224,65		0,00	29.428.813,43	490.678,35	2.315.732,87	559.557.152,07
Empenhos de 2020 (regra nova)	2.178.374.917,64	2.805.915.180,24	627.540.262,60	41.821.120,87		0,00	34.157.210,58	108.034,48	7.555.875,81	619.984.386,79
Empenhos de 2019 (regra nova)	2.060.648.321,00	2.396.537.882,03	335.889.561,03	18.145.055,74		0,00	17.729.934,94	10.949,11	404.171,69	335.485.389,34
Empenhos de 2018	1.865.815.327,65	2.371.844.521,15	506.029.193,50	12.956.859,96		0,00	12.539.136,05	5.062,07	412.661,84	505.616.531,66
Empenhos de 2017	1.738.542.686,60	2.158.735.290,93	420.192.604,33	72.552.077,00		0,00	71.941.911,38	0,00	610.165,62	419.582.438,71
<b>TOTAL DOS RESTOS A PAGAR CANCELADOS OU PRESCRITOS ATÉ O FINAL DO EXERCÍCIO ATUAL QUE AFETARAM O CUMPRIMENTO DO LIMITE (XXII) (soma dos saldos negativos da coluna "v")</b>										
<b>TOTAL DOS RESTOS A PAGAR CANCELADOS OU PRESCRITOS ATÉ O FINAL DO EXERCÍCIO ANTERIOR QUE AFETARAM O CUMPRIMENTO DO LIMITE (XXIII) (valor informado no demonstrativo do exercício anterior)</b>										
<b>TOTAL DOS RESTOS A PAGAR CANCELADOS OU PRESCRITOS NO EXERCÍCIO ATUAL QUE AFETARAM O CUMPRIMENTO DO LIMITE (XXIV) = (XXII - XXIII) (Artigo 24 § 1º e 2º da LC 141/2012)</b>										0,00

<b>CONTROLE DE RESTOS A PAGAR CANCELADOS OU PRESCRITOS CONSIDERADOS PARA FINS DE APLICAÇÃO DA DISPONIBILIDADE DE CAIXA CONFORME ARTIGO 24§ 1º e 2º DA LC 141/2012</b>	<b>RESTOS A PAGAR CANCELADOS OU PRESCRITOS</b>				
	Saldo Inicial	Despesas Custeadas no Exercício de Referência			Saldo Final (não aplicado) <sup>1</sup>
		Empenhadas (x)	Liquidadas (y)	Pagas (z)	
	(w)				(aa)=(w-(x ou y))
Restos a pagar cancelados ou prescritos em 2022 a serem compensados (XXV) (saldo inicial = XXIV)	0,00				
Restos a pagar cancelados ou prescritos em 2021 a serem compensados (XXVI) (saldo inicial igual ao saldo final do demonstrativo do exercício anterior)					
Restos a pagar cancelados ou prescritos em exercícios anteriores a serem compensados (XXVII) (saldo inicial igual ao saldo final do demonstrativo do exercício anterior)					
<b>TOTAL DE RESTOS A PAGAR CANCELADOS OU PRESCRITOS A COMPENSAR (XXVIII)</b>	0,00	0,00	0,00	0,00	

<b>RECEITAS ADICIONAIS PARA O FINANCIAMENTO DA SAÚDE NÃO COMPUTADAS NO CÁLCULO DO MÍNIMO</b>	PREVISÃO INICIAL	PREVISÃO ATUALIZADA	<b>RECEITAS REALIZADAS</b>	
			Até o Bimestre	% (b/a)x100
			(b)	
RECEITAS DE TRANSFERÊNCIAS PARA A SAÚDE (XXIX)	647.020.076,00	647.020.076,00	633.756.782,16	97,95
Proveniente da União	647.020.076,00	647.020.076,00	633.756.782,16	97,95
Proveniente dos Estados				
Proveniente dos Municípios				
RECEITA DE OPERAÇÕES DE CRÉDITO INTERNAS E EXTERNAS VINCULADAS A SAÚDE (XXX)				
OUTRAS RECEITAS (XXXI)	1.075.362.874,00	1.226.426.159,50	1.029.205.954,80	83,92
<b>TOTAL DE RECEITAS ADICIONAIS PARA FINANCIAMENTO DA SAÚDE (XXXII) = (XXIX+XXX+XXXI)</b>	<b>1.722.382.950,00</b>	<b>1.873.446.235,50</b>	<b>1.662.962.736,96</b>	<b>88,76</b>

**DESPESAS COM SAÚDE NÃO COMPUTADAS NO CÁLCULO DO MÍNIMO**

DESPESAS COM SAUDE POR SUBFUNÇÕES E CATEGORIA ECONÔMICA NÃO COMPUTADAS NO CÁLCULO DO MÍNIMO	DOTAÇÃO INICIAL	DOTAÇÃO ATUALIZADA (c)	DESPESAS EMPENHADAS		DESPESAS LIQUIDADAS		DESPESAS PAGAS		Inscritas em Restos a Pagar não Processados (g)
			Até o bimestre (d)	% (d/c)x100	Até o bimestre (e)	% (e/c)x100	Até o bimestre (f)	% (f/c)x100	
<b>ATENÇÃO BÁSICA (XXXIII)</b>	<b>350.479,00</b>	<b>61.864.728,43</b>	<b>57.743.055,40</b>	<b>93,34</b>	<b>57.743.055,40</b>	<b>93,34</b>	<b>57.576.686,40</b>	<b>93,07</b>	<b>0,00</b>
Despesas Correntes	350.479,00	60.734.552,22	57.508.048,40	94,69	57.508.048,40	94,69	57.449.048,40	94,59	
Despesas de Capital		1.130.176,21	235.007,00	20,79	235.007,00	20,79	127.638,00	11,29	
<b>ASSISTÊNCIA HOSPITALAR E AMBULATORIAL (XXXIV)</b>	<b>694.403.592,00</b>	<b>1.437.197.578,60</b>	<b>963.455.463,41</b>	<b>67,04</b>	<b>917.877.106,49</b>	<b>63,87</b>	<b>896.607.197,35</b>	<b>62,39</b>	<b>45.578.356,92</b>
Despesas Correntes	567.067.123,00	999.428.516,91	647.660.986,99	64,80	617.205.224,49	61,76	610.937.340,19	61,13	30.455.762,50
Despesas de Capital	127.336.469,00	437.769.061,69	315.794.476,42	72,14	300.671.882,00	68,68	285.669.857,16	65,26	15.122.594,42
<b>SUPORTE PROFILÁTICO E TERAPEUTICO (XXXV)</b>	<b>0,00</b>	<b>0,00</b>	<b>0,00</b>		<b>0,00</b>		<b>0,00</b>		<b>0,00</b>
Despesas Correntes									
Despesas de Capital									
<b>VIGILÂNCIA SANITÁRIA (XXXVI)</b>	<b>0,00</b>	<b>0,00</b>	<b>0,00</b>		<b>0,00</b>		<b>0,00</b>		<b>0,00</b>
Despesas Correntes									
Despesas de Capital									
<b>VIGILÂNCIA EPIDEMIOLÓGICA (XXXVII)</b>	<b>81.509.179,00</b>	<b>100.164.004,98</b>	<b>32.580.401,23</b>	<b>32,53</b>	<b>31.360.853,06</b>	<b>31,31</b>	<b>30.951.217,12</b>	<b>30,90</b>	<b>1.219.548,17</b>
Despesas Correntes	46.451.082,00	61.354.024,04	31.984.002,94	52,13	30.764.454,77	50,14	30.354.818,83	49,47	1.219.548,17
Despesas de Capital	35.058.097,00	38.809.980,94	596.398,29	1,54	596.398,29	1,54	596.398,29	1,54	
<b>ALIMENTAÇÃO E NUTRIÇÃO (XXXVIII)</b>	<b>0,00</b>	<b>0,00</b>	<b>0,00</b>		<b>0,00</b>		<b>0,00</b>		<b>0,00</b>
Despesas Correntes									
Despesas de Capital									
<b>OUTRAS SUBFUNÇÕES (XXXIX)</b>	<b>94.314.225,00</b>	<b>164.016.114,46</b>	<b>124.364.694,46</b>	<b>75,82</b>	<b>118.790.768,95</b>	<b>72,43</b>	<b>118.439.072,27</b>	<b>72,21</b>	<b>5.573.925,51</b>
Despesas Correntes	94.184.225,00	148.191.122,79	112.467.517,92	75,89	111.498.702,77	75,24	111.147.006,09	75,00	968.815,15
Despesas de Capital	130.000,00	15.824.991,67	11.897.176,54	75,18	7.292.066,18	46,08	7.292.066,18	46,08	4.605.110,36
<b>TOT.DAS DESP.NAO COMP.NO CALC.DO MIN.(XL)=(XXXIII+XXXIV+XXXV+XXXVI+XXXVII+XXXVIII+XXXIX)</b>	<b>870.577.475,00</b>	<b>1.763.242.426,47</b>	<b>1.178.143.614,50</b>	<b>66,82</b>	<b>1.125.771.783,90</b>	<b>63,85</b>	<b>1.103.574.173,14</b>	<b>62,59</b>	<b>52.371.830,60</b>

DESPESAS TOTAIS COM SAÚDE EXECUTADAS COM COM RECURSOS PRÓPRIOS E COM RECURSOS TRANSFERIDOS DE OUTROS ENTES	DOTAÇÃO INICIAL	DOTAÇÃO ATUALIZADA (c)	DESPESAS EMPENHADAS		DESPESAS LIQUIDADAS		DESPESAS PAGAS		Inscritas em Restos a Pagar não Processados (g)
			Até o bimestre (d)	% (d/c)x100	Até o bimestre (e)	% (e/c)x100	Até o bimestre (f)	% (f/c) x 100	
<b>ATENÇÃO BÁSICA (XLI) = (V + XXXIII)</b>	105.568.538,00	119.132.131,03	114.732.469,17	96,31	114.539.711,17	96,15	107.656.758,34	90,37	192.758,00
<b>ASSISTÊNCIA HOSPITALAR E AMBULATORIAL (XLII) = (VI + XXXIV)</b>	2.421.850.425,00	3.682.941.756,50	3.182.805.808,31	86,42	3.109.598.813,24	84,43	3.071.155.520,09	83,39	73.206.995,07
<b>SUPORTE PROFILÁTICO E TERAPÊUTICO (XLIII) = (VII + XXXV)</b>	0,00	0,00	0,00		0,00		0,00		0,00
<b>VIGILÂNCIA SANITÁRIA (XLIV) = (VIII + XXXVI)</b>	0,00	0,00	0,00		0,00		0,00		0,00
<b>VIGILÂNCIA EPIDEMIOLÓGICA (XLV) = (XIX + XXXVII)</b>	87.820.786,00	106.282.115,33	38.591.420,63	36,31	37.371.868,56	35,16	36.566.122,76	34,40	1.219.552,07
<b>ALIMENTAÇÃO E NUTRIÇÃO (XLVI) = (X + XXXVIII)</b>	0,00	0,00	0,00		0,00		0,00		0,00
<b>OUTRAS SUBFUNÇÕES (XLVII) = (XI + XXXIX)</b>	1.627.214.679,00	1.777.603.063,31	1.720.634.280,75	96,80	1.712.101.649,98	96,32	1.694.739.397,79	95,34	8.532.630,77
<b>TOTAL DAS DESPESAS COM SAÚDE (XLVIII) = (XII + XL)</b>	<b>4.242.454.428,00</b>	<b>5.685.959.066,17</b>	<b>5.056.763.978,86</b>	<b>88,93</b>	<b>4.973.612.042,95</b>	<b>87,47</b>	<b>4.910.117.798,98</b>	<b>86,36</b>	<b>83.151.935,91</b>
<b>(-) Despesas executadas c/recursos provenientes das transferências de recursos de outros entes<sup>3</sup></b>									
<b>TOTAL DAS DESPESAS EXECUTADAS COM RECURSOS PRÓPRIOS (XLIX)</b>	<b>4.242.454.428,00</b>	<b>5.685.959.066,17</b>	<b>5.056.763.978,86</b>	<b>88,93</b>	<b>4.973.612.042,95</b>	<b>87,47</b>	<b>4.910.117.798,98</b>	<b>86,36</b>	<b>83.151.935,91</b>

FONTE: Sistema SIAFEM, Unidade Responsável SEFA / DICONF, Data de emissão 16/Janerio/2023 e Hora de emissão 17h50min.

**Notas:**

<sup>1</sup>Nos cinco primeiros bimestres do exercício, o acompanhamento será feito com base na despesa liquidada. No último bimestre do exercício, o valor deverá corresponder ao total da despesa empenhada.

<sup>2</sup>Até o exercício de 2018, o controle da execução dos restos a pagar considerava apenas os valores dos restos a pagar não processados (regra antiga). A partir do exercício de 2019, o controle da execução dos restos a pagar considera os restos a pagar processados e não processados (regra nova).

<sup>3</sup>Essas despesas são consideradas executadas pelo ente transferidor.

**GOVERNO DO ESTADO DO PARÁ**  
**DEMONSTRATIVO SIMPLIFICADO DO RELATÓRIO RESUMIDO DA EXECUÇÃO ORÇAMENTÁRIA**  
**ORÇAMENTOS FISCAL E DA SEGURIDADE SOCIAL**  
**JANEIRO A DEZEMBRO DE 2022 / BIMESTRE NOVEMBRO - DEZEMBRO**

RREO - Anexo 14 (LRF, Art. 48)		BALANÇO ORÇAMENTÁRIO		Até o bimestre		R\$ 1,00		
<b>RECEITAS</b>								
Previsão Inicial						31.337.699.511,00		
Previsão Atualizada						38.171.779.089,07		
Receitas Realizadas						39.233.492.329,47		
Déficit Orçamentário								
Saldos de Exercícios Anteriores (Utilizados para Créditos Adicionais)						3.479.765.110,34		
<b>DESPESAS</b>								
Dotação Inicial						31.337.699.511,00		
Dotação Atualizada						41.651.544.179,41		
Despesas Empenhadas						38.407.242.463,87		
Despesas Liquidadas						38.125.052.083,14		
Despesas Pagas						37.298.822.607,18		
Superavit Orçamentário						826.249.865,60		
<b>DESPESAS POR FUNÇÃO / SUBFUNÇÃO</b>				<b>Até o bimestre</b>				
Despesas Empenhadas						38.407.242.463,87		
Despesas Liquidadas						38.125.052.083,14		
<b>RECEITA CORRENTE LIQUIDA - RCL</b>				<b>Até o bimestre</b>				
Receita Corrente Líquida						34.296.177.567,37		
Receita Corrente Líquida Ajustada para Cálculo dos Limites de Endividamento						34.284.612.506,20		
Receita Corrente Líquida Ajustada para Cálculo dos Limites da Despesa com Pessoal						34.198.301.843,20		
<b>RECEITAS E DESPESAS DO REGIME PRÓPRIO DE PREVIDÊNCIA DOS SERVIDORES E DO SISTEMA DE PROTEÇÃO SOCIAL DOS MILITARES</b>				<b>Até o bimestre</b>				
<b>Regime Próprio de Previdência dos Servidores - PLANO PREVIDENCIÁRIO</b>								
Receitas Previdenciárias Realizadas						385.395.021,33		
Despesas Previdenciárias Empenhadas						194.284.981,10		
Despesas Previdenciárias Liquidadas						194.284.981,08		
Despesas Previdenciárias Pagas						194.284.981,08		
Resultado Previdenciário						191.110.040,23		
<b>Regime Próprio de Previdência dos Servidores - PLANO FINANCEIRO</b>								
Receitas Previdenciárias Realizadas						2.800.216.298,58		
Despesas Previdenciárias Empenhadas						3.913.827.489,46		
Despesas Previdenciárias Liquidadas						3.913.827.489,46		
Despesas Previdenciárias Pagas						3.906.673.383,56		
Resultado Previdenciário						-1.113.611.190,88		
<b>Sistema de Proteção Social dos Militares - Inativos e Pensionistas</b>								
Receitas Realizadas						708.862.137,28		
Despesas Empenhadas						1.699.231.401,75		
Despesas Liquidadas						1.699.231.401,75		
Despesas Pagas						1.697.692.921,15		
Resultado Associado às Pensões e aos Inativos Militares						-990.369.264,47		
<b>RESULTADOS NOMINAL E PRIMÁRIO</b>				<b>Meta Fixada no Anexo de Metas Fiscais da LDO (a)</b>	<b>Resultado Apurado até o bimestre (b)</b>	<b>% em Relação à Meta (b/a)</b>		
Resultado Primário - Acima da Linha				8.118.000,00	237.100.548,88	2.920,88		
Resultado Nominal - Acima da Linha				-348.562.000,00	1.042.854.431,95	-299,19		
<b>RESTOS A PAGAR POR PODER E MINISTÉRIO PÚBLICO</b>					<b>Inscrição</b>	<b>Cancelamento até o bimestre</b>	<b>Pagamento até o Bimestre</b>	<b>Saldo a pagar</b>
<b>RESTOS A PAGAR PROCESSADOS</b>								
Poder Executivo		686.849.500,02	525.970.605,34	56.658.805,05	47.655.492,01	578.904.622,45	450.245.024,41	51.286.072,52
Poder Legislativo			42.586.220,76		8.040.462,17		34.545.275,68	482,91
Poder Judiciário			115.816.269,71		811.476,24		91.789.292,78	23.215.500,69
Ministério Público			2.286.383,31		151.317,51		2.135.065,80	0,00
Defensoria Pública			190.020,90		57,12		189.963,78	0,00
<b>RESTOS A PAGAR NÃO PROCESSADOS</b>								
Poder Executivo		146.924.300,29	126.092.237,33	17.664.888,85	15.646.303,94	129.259.411,44	110.445.933,39	0,00
Poder Legislativo			16.644.046,46		924.184,91		15.719.861,55	0,00
Poder Judiciário			0,00		0,00		0,00	0,00
Ministério Público			4.188.016,50		1.094.400,00		3.093.616,50	0,00
Defensoria Pública			0,00		0,00		0,00	0,00
<b>TOTAL</b>		<b>833.773.800,31</b>		<b>74.323.693,90</b>		<b>708.164.033,89</b>		<b>51.286.072,52</b>
<b>DESPESAS COM AÇÕES TÍPICAS DE MANUTENÇÃO E DESENVOLVIMENTO DO ENSINO</b>				<b>Valor apurado até o bimestre</b>	<b>Limites Constitucionais Anuais</b>			
					<b>% Mínimo a Aplicar no Exercício</b>	<b>% Aplicado até o bimestre</b>		
Mínimo Anual de 25% das Receitas de Impostos na Manutenção e Desenvolvimento do Ensino				7.160.270.044,12	25	25,72		
Mínimo Anual de 70% do FUNDEB na Remuneração dos Profissionais da Educação Básica				3.498.385.010,31	70	95,48		
Percentual de 50% da Complementação da União ao FUNDEB (VAAT) na Educação Infantil					50			
Mínimo de 15% da Complementação da União ao FUNDEB (VAAT) em Despesas de Capital					15			
<b>RECEITAS DE OPERAÇÕES DE CRÉDITO E DESPESAS DE CAPITAL</b>				<b>Valor apurado até o bimestre</b>	<b>Saldo Não Realizado</b>			
Receita de Operação de Crédito				690.064.140,94	229.505.374,06			
Despesa de Capital Líquida				6.197.352.589,56	1.091.996.737,48			
<b>PROJEÇÃO ATUARIAL DOS REGIMES DE PREVIDÊNCIA E DO SISTEMA DE PROTEÇÃO SOCIAL DOS MILITARES</b>					<b>Exercício</b>	<b>10º Exercício</b>	<b>20º Exercício</b>	<b>35º Exercício</b>
<b>Fundo em Capitalização (Plano Previdenciário)</b>								
Receitas Previdenciárias		295.120.435,11		1.145.916.441,87		2.242.760.020,62		3.759.025.053,69
Despesas Previdenciárias		98.136.889,95		28.183.842,10		105.050.444,00		1.625.274.507,01
Resultado Previdenciário		196.983.545,16		1.117.732.599,77		2.137.709.576,62		2.133.750.546,68
<b>Fundo em Repartição (Plano Financeiro)</b>								
Receitas Previdenciárias		2.148.068.735,54		1.365.150.026,51		484.085.439,81		21.863.214,01
Despesas Previdenciárias		3.192.835.293,17		5.142.290.787,86		4.530.930.989,88		2.023.136.517,97
Resultado Previdenciário		-1.044.766.557,63		-3.777.140.761,35		-4.046.845.550,07		-2.001.273.303,96
<b>Pensões e Inativos Militares</b>								
Receitas de Contribuições		249.537.300,30		824.915.069,75		843.636.575,74		744.643.335,69
Despesas com Pensões e Inativos		1.442.672.213,23		1.609.911.229,26		1.487.788.906,59		1.248.323.188,67
Resultado Associado às Pensões e aos Inativos Militares		-1.193.134.912,93		-784.996.159,51		-644.152.330,85		-503.679.852,98
<b>RECEITA DA ALIENAÇÃO DE ATIVOS E APLICAÇÃO DOS RECURSOS</b>				<b>Valor apurado até o bimestre</b>	<b>Saldo a Realizar</b>			
Receitas da Alienação de Ativos				21.210.122,00	-3.459.617,00			
Aplicação dos Recursos da Alienação de Ativos				7.931.512,58	24.260.580,70			
<b>DESPESAS COM AÇÕES E SERVIÇOS PÚBLICOS DE SAÚDE</b>					<b>Valor apurado até o bimestre</b>	<b>Limite Constitucional Anual</b>		
						<b>% Mínimo a Aplicar no Exercício</b>	<b>% Aplicado até o bimestre</b>	
Despesas com Ações e Serviços Públicos de Saúde executadas com recursos de impostos					3.876.281.455,89	12,00	13,93	
<b>DESPESAS DE CARÁTER CONTINUADO DERIVADAS DE PPP</b>				<b>VALOR APURADO NO EXERCÍCIO CORRENTE</b>				
Total das Despesas Consideradas para o Limite / RCL (%)				0,00				

FONTES: Sistema SIAFEM, Unidade Responsável SEFA / DICONF, Data de emissão 26/Jan/2022 e Hora de emissão 10h44min.

**GOVERNO DO ESTADO DO PARÁ**  
**RELATÓRIO RESUMIDO DA EXECUÇÃO ORÇAMENTÁRIA**  
**DEMONSTRATIVO DA EXECUÇÃO DAS DESPESAS POR PODER E UNIDADE GESTORA**  
**ORÇAMENTOS FISCAL E DA SEGURIDADE SOCIAL**  
**JANEIRO A DEZEMBRO DE 2022 / BIMESTRE NOVEMBRO - DEZEMBRO**

Tabela 1

R\$ 1.00

PODER / UNIDADE GESTORA	DOTAÇÃO INICIAL	DOTAÇÃO ATUALIZADA	MOVIMENTO DE CRÉDITO	TOTAL	DESPESAS	DESPESAS	%	%	SALDO	INSCRITAS EM RESTOS A PAGAR NÃO PROCESSADOS
				AUTORIZADO	EMPENHADAS ATÉ O BIMESTRE	LIQUIDADAS ATÉ O BIMESTRE				
				(a)	(b)	(c)	(c/total c)	(c/a)	(a - c)	(d)
<b>PODER EXECUTIVO</b>	<b>27.146.948.492,00</b>	<b>37.043.203.277,16</b>	<b>45.411.061,85</b>	<b>37.088.614.339,01</b>	<b>34.160.643.852,57</b>	<b>33.920.978.318,20</b>	<b>88,97</b>	<b>91,46</b>	<b>3.167.636.020,81</b>	<b>239.665.534,37</b>
SEC.DE EST.DE DESENV.URBANO E OBRAS PUBLICAS	398.176.600,00	1.975.939.497,50	340.696.153,37	2.316.635.650,87	2.197.823.414,41	2.197.677.894,78	5,76	94,87	118.957.756,09	145.519,63
SECRETARIA DE ESTADO DE ESPORTE E LAZER	23.382.461,00	181.146.761,26	-	181.146.761,26	160.616.952,00	160.593.324,60	0,42	88,65	20.553.436,66	23.627,40
CENTRO REGIONAL DE GOVERNO-SEDE SANTAREM	915.000,00	800.000,00	-	800.000,00	-	-	0,00	0,00	800.000,00	0,00
CENTRO REGIONAL DE GOVERNO-SEDE MARABA	915.000,00	739.000,00	-	739.000,00	-	-	0,00	0,00	739.000,00	0,00
CENTRO REGIONAL DE GOVERNO-SEDE ITAITUBA	915.000,00	-	-	0,00	-	-	0,00	0,00	0,00	0,00
CENTRO REGIONAL DE GOVERNO-SEDE ALTAMIRA	915.000,00	-	-	0,00	-	-	0,00	0,00	0,00	0,00
CENTRO REGIONAL DE GOVERNO-SEDE REDENCAO	915.000,00	-	-	0,00	-	-	0,00	0,00	0,00	0,00
CENTRO REGIONAL DE GOVERNO-SEDE BREVES	915.000,00	-	-	0,00	-	-	0,00	0,00	0,00	0,00
CASA CIVIL	67.590.519,00	77.245.150,29	(5.280,00)	77.239.870,29	75.280.702,41	75.280.702,29	0,20	97,46	1.959.168,00	0,12
CASA MILITAR	9.062.469,00	28.873.103,00	-	28.873.103,00	28.407.498,06	28.407.498,06	0,07	98,39	465.604,94	0,00
AUDITORIA GERAL DO ESTADO	7.282.973,00	8.462.636,38	-	8.462.636,38	7.974.563,56	7.958.005,52	0,02	94,04	504.630,86	16.558,04
SEC.DE EST.DE DESENV.AGROPECUARIO E DA PESCA	76.916.364,00	222.985.385,16	(1.934.936,20)	221.050.448,96	180.156.569,46	175.958.965,67	0,46	0,00	45.091.483,29	4.197.603,79
SECRETARIA DE ESTADO DE CULTURA	61.468.838,00	146.535.508,81	75.712,00	146.611.220,81	144.991.119,13	144.708.324,51	0,38	98,70	1.902.896,30	282.794,62
SECRETARIA DE ESTADO DE EDUCACAO	4.946.262.090,00	6.424.523.077,75	(4.282.582.157,69)	2.141.940.920,06	1.659.421.487,60	1.590.109.264,25	4,17	74,24	551.831.655,81	69.312.223,35
FUNDEB - SEDUC	-	-	4.142.177.452,69	4.142.177.452,69	3.739.124.279,72	3.739.124.279,72	9,11	90,27	403.053.172,97	0,00
SECRETARIA DE ESTADO DA FAZENDA	634.232.760,00	723.459.132,73	(126.521.639,19)	596.937.493,54	503.723.203,61	503.723.203,61	1,32	84,38	93.214.289,93	0,00
ENCARGOS GERAIS S/A SUPERV. DA SEFA	2.154.268.468,00	1.969.729.880,45	76.212.748,89	2.045.942.629,34	1.765.476.148,27	1.765.476.148,27	4,63	86,29	280.466.481,07	0,00
FUNDO INVEST.PERMANENTE DA ADM.TRIBUTARIA	-	-	87.815.415,43	87.815.415,43	72.804.220,23	72.789.004,83	0,19	82,89	15.026.410,60	15.215,40
PARA GOV. PROFISCO II	-	-	35.467.907,63	35.467.907,63	28.511.260,60	28.507.514,78	0,07	80,38	6.960.392,85	3.745,82
SEC.DE ESTADO DE JUSTICA E DIREITOS HUMANOS	31.735.834,00	74.429.891,95	-	74.429.891,95	66.095.970,06	66.014.598,77	0,17	88,69	8.415.293,18	81.371,29
SEJUDH-FUNDO ESTADUAL DE DIREITOS DIFUSOS	966.941,00	1.261.414,06	-	1.261.414,06	394.372,00	394.371,94	0,00	31,26	867.042,12	0,06
SECRETARIA DE ESTADO DE SAUDE PUBLICA	-	-	2.869.800.944,14	2.869.800.944,14	2.804.009.542,13	2.778.405.508,49	7,29	96,82	91.395.435,65	25.604.033,64
11 REGIONAL DE PROTECAO SOCIAL - MARABA	-	-	1.302.790,88	1.302.790,88	1.205.574,34	1.190.314,13	0,00	91,37	112.476,75	15.260,21
09 REGIONAL DE PROTECAO SOCIAL - SANTAREM	-	-	5.636.243,98	5.636.243,98	3.040.998,39	2.977.761,19	0,01	52,83	2.658.482,79	63.237,20
03 REGIONAL DE PROTECAO SOCIAL - CASTANHAL	-	-	1.676.482,50	1.676.482,50	1.387.883,20	1.387.883,20	0,00	82,79	288.599,30	0,00
01 REGIONAL DE PROTECAO SOCIAL - BELEM	-	-	16.122.208,03	16.122.208,03	14.555.357,51	14.072.030,56	0,04	87,28	2.050.177,47	483.326,95
12 REGIONAL DE PROTECAO SOCIAL -CONC.ARAGUAIA	-	-	5.111.187,45	5.111.187,45	5.108.524,15	5.108.516,42	0,01	99,95	2.671,03	7,73
02 REGIONAL DE PROTECAO SOCIAL - SANTA IZABEL	-	-	1.886.710,19	1.886.710,19	1.631.240,31	1.631.240,31	0,00	86,46	255.469,88	0,00
04 REGIONAL DE PROTECAO SOCIAL - CAPANEMA	-	-	2.630.535,16	2.630.535,16	2.140.028,57	2.140.028,57	0,01	81,35	490.506,59	0,00
10 REGIONAL DE PROTECAO SOCIAL - ALTAMIRA	-	-	3.456.394,42	3.456.394,42	2.549.014,45	2.549.014,45	0,01	73,75	907.379,97	0,00
06 REGIONAL DE PROTECAO SOCIAL - BARCARENA	-	-	756.679,34	756.679,34	741.021,40	741.021,40	0,00	97,93	15.657,94	0,00
08 REGIONAL DE PROTECAO SOCIAL - BREVES	-	-	3.171.142,34	3.171.142,34	3.169.411,42	3.169.411,42	0,01	99,95	1.740,92	10,00
13 REGIONAL DE PROTECAO SOCIAL - CAMETA	-	-	2.690.919,75	2.690.919,75	2.682.881,31	2.682.881,31	0,01	99,70	8.038,44	0,00
07 REGIONAL DE PROTECAO SOCIAL - R.DAS ILHAS	-	-	2.084.909,03	2.084.909,03	1.099.048,89	1.099.048,89	0,00	52,71	985.860,14	0,00
05 REGIONAL DE PROTECAO SOCIAL-S.MIGUEL GUAMA	-	-	568.053,89	568.053,89	302.870,37	302.870,37	0,00	53,32	265.183,52	0,00
HOSPITAL REGIONAL DE CAMETA	-	-	6.036.814,69	6.036.814,69	5.954.584,00	5.946.920,63	0,02	98,51	89.894,06	7.663,37
HOSPITAL REGIONAL DE CONCEICAO DO ARAGUAIA	-	-	35.522.299,48	35.522.299,48	35.434.996,07	35.434.996,07	0,09	99,75	87.303,41	0,00
HOSPITAL REGIONAL DE SALINOPOLIS	-	-	4.751.980,33	4.751.980,33	4.361.820,45	4.361.806,51	0,01	91,79	390.173,82	13,94
LABORATORIO CENTRAL	-	-	15.684.973,16	15.684.973,16	15.522.155,51	15.522.154,99	0,04	98,96	162.818,17	0,52
ESCOLA TECNICA DO SUS	-	-	3.199.924,73	3.199.924,73	978.626,90	978.626,90	0,00	30,58	2.221.297,83	0,00
SEC.DE E.DE SEGURANCA PUBLICA E DEFESA SOCIAL	98.822.402,00	151.242.581,22	3.837.999,77	155.080.580,99	148.473.212,53	140.889.959,43	0,37	90,85	14.190.621,56	7.583.253,10
FUNDO ESTADUAL SEG.PUB.E DEFESA SOCIAL EST.PA	43.000.000,00	81.729.445,73	-	81.729.445,73	10.779.072,62	10.778.382,45	0,03	13,19	70.951.063,28	690,17
SEC.DE EST.DE DESENV.ECON.MINERACAO E ENERGIA	11.709.935,00	30.037.465,58	-	30.037.465,58	23.683.043,76	23.282.032,87	0,06	77,51	6.755.432,71	401.010,89
PROCURADORIA GERAL DO ESTADO	93.683.329,00	146.894.468,65	(58.634.781,18)	88.259.687,47	86.576.375,96	86.507.205,42	0,23	98,01	1.752.482,05	69.170,54
ENCARGOS GERAIS SOB A SUPERVISAO DA PGE	201.492.207,00	266.023.074,91	1.009.860,00	267.032.934,91	266.072.279,58	266.072.279,58	0,70	99,64	960.655,33	0,00
PGE - FUNDO ESPECIAL DA PROCURADORIA - FUNPGE	-	-	58.634.781,18	58.634.781,18	55.818.784,92	55.725.635,67	0,15	95,04	2.909.145,51	93.149,25
POLICIA MILITAR DO ESTADO DO PARA	1.608.849.554,00	1.780.379.563,15	28.843.408,86	1.809.222.972,01	1.793.028.742,51	1.764.069.634,58	4,63	97,50	45.153.337,43	28.959.107,93
SEC.DE EST.DE MEIO AMBIENTE E SUSTENTABILIDAD	108.854.041,00	141.661.674,93	(43.091.148,50)	98.570.526,43	90.464.931,17	90.464.931,17	0,24	91,78	8.105.595,26	0,00
SEMAS - FEMSA - FUND ESTAD DE MEIO AMBIENTE	-	-	43.091.148,50	43.091.148,50	34.109.009,09	34.084.062,02	0,09	79,10	9.007.086,48	24.947,07
NUCLEO EXECUTOR DO PROGRAMA MUNICIPIOS VERDES	7.808.370,00	10.324.762,17	(7.236.260,24)	3.088.501,93	922.767,60	922.767,60	0,00	29,88	2.165.734,33	0,00
NEMPV-FUNDO AMAZONIA	-	-	7.236.260,24	7.236.260,24	5.289.798,42	5.289.798,42	0,01	73,10	1.946.461,82	0,00
NUCLEO DE GERENCIAMENTO DO PARA RURAL	5.682.899,00	56.191.445,53	-	56.191.445,53	55.469.476,87	46.320.334,93	0,12	82,43	9.871.110,60	9.149.141,94
SECRETARIA DE ESTADO DE TRANSPORTES	718.703.263,00	2.001.643.842,66	(13.724.984,77)	1.987.918.857,89	1.880.414.855,12	1.880.411.945,62	4,93	94,59	107.506.912,27	2.909,50
SETRAN-CIDE	-	-	13.724.984,77	13.724.984,77	13.724.984,77	13.724.984,77	0,04	100,00	0,00	0,00
CORPO DE BOMBEIROS MILITAR DO PARA	302.706.382,00	323.522.042,89	76.223,00	323.598.265,89	312.244.126,52	312.244.126,48	0,82	96,49	11.354.139,41	0,04
ENCARGOS GERAIS SOB A SUP. CORPO DE BOMBEIROS	6.000.000,00	16.571.822,44	20.222.008,00	36.793.830,44	36.035.489,18	36.035.489,18	0,09	97,94	758.341,26	0,00
FUNDO ESPECIAL DE BOMBEIROS	7.750.000,00	10.305.800,00	4.289.113,30	14.594.913,30	3.925.432,10	3.925.432,10	0,01	26,90	10.669.481,20	0,00
GABINETE DO VICE-GOVERNADOR	3.731.817,00	3.318.084,50	-	3.318.084,50	2.389.346,94	2.365.054,37	0,01	71,28	953.030,13	24.292,57
FUNDO DE DESENVOLVIMENTO ECONOMICO DO ESTADO	54.799.635,00	59.083.834,65	(19.984.645,00)	39.099.189,65	36.758.681,40	36.758.681,40	0,10	94,01	2.340.508,25	0,00

PODER / UNIDADE GESTORA	DOTAÇÃO INICIAL	DOTAÇÃO ATUALIZADA	MOVIMENTO DE CRÉDITO	TOTAL AUTORIZADO (a)	DESPESAS EMPENHADAS ATÉ O BIMESTRE (b)	DESPESAS LIQUIDADAS ATÉ O BIMESTRE (c)	% (c/total c)	% (c/a)	SALDO (a - c)	INSCRITAS EM RESTOS A PAGAR NÃO PROCESSADOS (d)
FUNDAÇÃO PARAPAZ	18.437.920,00	66.383.313,92	(2.473.262,72)	63.910.051,20	63.593.226,81	63.518.732,87	0,17	99,39	391.318,33	74.493,94
POLICIA CIVIL DO ESTADO DO PARA	902.592.820,00	903.810.975,78	15.995.394,37	919.806.370,15	916.558.706,60	903.686.851,90	2,37	98,25	16.119.518,25	12.871.854,70
FUNDO ESTADUAL DE HABITACAO DE INTERES.SOCIAL	430.113,00	644.278,83	(247.581,33)	396.697,50	-	-	0,00	0,00	396.697,50	0,00
SEC.DE EST.DE ASSIST.SOCIAL,TRAB,EMPREG.RENDA	78.489.226,00	119.912.164,62	(10.265.924,82)	109.646.239,80	98.460.435,42	98.207.325,27	0,26	89,57	11.438.914,53	253.110,15
SEASTER-FUNDO EST. DIREITOS CRIANCA E ADOLESC	-	-	281.783,72	281.783,72	161.834,13	161.005,64	0,00	57,14	120.778,08	828,49
SEASTER-FUNDO ESTADUAL DA PESSOA IDOSA-FUNEPI	-	-	9.584.141,10	9.584.141,10	7.355.115,15	7.355.115,15	0,02	76,74	2.229.025,95	0,00
SEASTER-FUNDO ESTADUAL DO TRABALHO E.PARA-FET	5.195.824,00	44.862.833,10	-	44.862.833,10	43.265.450,95	43.265.450,75	0,11	96,44	1.597.382,35	0,20
FUNDO DE INVESTIMENTO DE SEGURANCA PUBLICA	19.877.163,00	54.733.825,30	(4.289.113,30)	50.444.712,00	35.487.772,48	35.487.772,12	0,09	70,35	14.956.939,88	0,36
AGENCIA DE TRANSPORTE METROPOLITANO	1.500.000,00	2.123.332,19	-	2.123.332,19	1.893.742,64	1.893.742,64	0,00	89,19	229.589,55	0,00
FUNDAÇÃO CULTURAL DO ESTADO DO PARA	49.014.442,00	199.893.783,37	-	199.893.783,37	196.612.647,16	196.611.867,28	0,52	98,36	3.281.916,09	779,88
FUNDAÇÃO CARLOS GOMES	18.997.204,00	20.287.724,16	(75.712,00)	20.212.012,16	18.035.136,68	18.035.136,68	0,05	89,23	2.176.875,48	0,00
SEC.DE EST.DE CIENCIA,TEC,N.E EDUC.PRO.E TECNO	161.464.353,00	263.052.715,62	(34.123.194,85)	228.929.520,77	169.699.337,48	169.571.414,82	0,44	74,07	59.358.105,95	127.922,66
IMPRESA OFICIAL DO ESTADO	21.000.000,00	21.602.630,00	50.000,00	21.652.630,00	18.202.611,41	18.150.697,94	0,05	83,83	3.501.932,06	51.913,47
INST.DE ASSISTENCIA DOS SERVIDORES EST.PA	876.190.700,00	1.099.187.535,00	-	1.099.187.535,00	1.092.966.372,96	1.092.948.213,86	2,87	99,43	6.239.321,14	18.150,19
EMP.DE TEC.DA INFORMACAO E COMUNIC.DO EST.PA	120.470.439,00	177.896.365,53	(16.041.631,88)	177.854.733,65	152.855.202,33	152.844.492,75	0,40	94,43	9.010.240,90	10.709,58
INSTITUTO DE TERRAS DO PARA	44.768.274,00	74.966.359,81	(568.045,75)	74.398.314,06	35.092.707,95	35.092.707,95	0,09	47,17	39.305.606,11	0,00
EMP.DE ASSISTENCIA TEC.EXTENSÃO RURAL EST.PA	121.506.966,00	161.597.306,74	518.653,69	162.115.960,43	152.682.435,73	152.644.439,55	0,40	94,16	9.471.520,88	37.996,18
EMATER-REGIONAL DE ILHAS	-	-	111.642,02	111.642,02	111.455,18	111.455,18	0,00	99,83	186,84	0,00
EMATER-REGIONAL SAO MIGUEL DO GUAMA	-	-	112.604,00	112.604,00	112.604,00	112.604,00	0,00	100,00	0,00	0,00
EMATER-REGIONAL CASTANHAL	-	-	250.336,41	250.336,41	250.336,41	250.336,41	0,00	100,00	0,00	0,00
EMATER-REGIONAL TOCANTINS	-	-	55.408,00	55.408,00	55.140,92	55.140,92	0,00	99,52	267,08	0,00
EMATER-REGIONAL DE ALTAMIRA	-	-	49.796,00	49.796,00	43.035,77	43.035,77	0,00	86,42	6.760,23	0,00
EMATER-REGIONAL DE CONCEICAO DO ARAGUAIA	-	-	139.198,44	139.198,44	139.148,44	139.148,44	0,00	99,96	50,00	0,00
EMATER-REGIONAL DE CAPANEMA	-	-	116.229,96	116.229,96	116.229,96	116.229,96	0,00	100,00	0,00	0,00
EMATER-REGIONAL DE MARABA	-	-	170.783,08	170.783,08	170.783,08	170.783,08	0,00	100,00	0,00	0,00
EMATER-REGIONAL DE SANTAREM	-	-	64.136,00	64.136,00	64.116,20	64.116,20	0,00	99,97	19,80	0,00
CENTRAIS DE ABASTECIMENTO DO PARA S/A	15.942.209,00	22.727.209,88	-	22.727.209,88	21.525.130,88	21.525.130,88	0,06	94,71	1.202.079,00	0,00
INSTITUTO DE METROLOGIA DO ESTADO DO PARA	11.324.675,00	15.215.561,53	-	15.215.561,53	11.201.885,30	11.201.885,30	0,03	73,62	4.013.676,23	0,00
FUNDAÇÃO SANTA CASA DE MISERICORDIA DO PARA	60.396.908,00	77.193.660,95	437.437.588,06	514.631.249,01	483.290.584,19	471.024.672,66	1,24	91,53	43.606.576,35	12.265.911,53
FUND.CENTRO DE HEMOTERAPIA E HEMATOLOGIA PARA	19.195.851,00	20.641.020,82	109.062.339,60	129.703.360,42	121.500.665,32	121.486.820,11	0,32	93,67	8.216.540,31	13.845,21
FUNDAÇÃO HOSPITAL CLINICAS GASPAR VIANA	41.276.441,00	45.446.837,03	299.246.375,60	344.693.212,63	337.106.261,31	336.573.865,79	0,88	97,64	8.119.346,84	532.395,52
FUNDAÇÃO PARAENSE DE RADIODIFUSAO - FUNTELPA	34.969.991,00	36.400.554,13	-	36.400.554,13	32.650.761,38	32.365.751,28	0,08	88,92	4.034.802,85	285.010,10
DEPARTAMENTO DE TRANSITO DO ESTADO DO PARA	645.034.036,00	783.827.684,45	(68.745.122,00)	715.082.562,45	711.013.273,10	696.648.882,91	1,83	97,42	18.433.679,54	14.364.390,19
COMPANHIA DE HABITACAO DO ESTADO DO PARA	141.311.780,00	112.026.632,89	(6.202.255,43)	105.824.377,46	88.601.057,89	88.601.057,89	0,23	83,72	17.223.319,57	0,00
FUNDAÇÃO DE ATENDIMENTO SOCIO EDUCATIVA DO PA	122.348.044,00	138.246.802,42	122.087,50	138.368.889,92	132.351.013,52	131.627.159,52	0,35	95,13	6.741.730,40	723.854,00
SECRETARIA DE ESTADO DE TURISMO	55.089.668,00	151.253.532,41	-	151.253.532,41	145.412.509,54	145.396.843,54	0,38	96,13	5.856.688,87	15.666,00
COMPANHIA DE DESENVOLVIMENTO ECONOMICO DO PA	22.305.166,00	19.801.176,33	-	19.801.176,33	14.142.581,69	14.142.581,69	0,04	71,42	5.658.594,64	0,00
HOSPITAL OPHIR LOYOLA	45.508.988,00	58.466.639,33	288.372.341,10	346.838.980,43	328.787.845,79	328.771.199,78	0,86	94,79	18.067.780,65	16.646,01
JUNTA COMERCIAL DO ESTADO DO PARA	22.100.186,00	35.766.787,68	(300.000,00)	35.466.787,68	33.539.944,53	33.508.078,33	0,09	94,48	1.958.709,35	31.866,18
UNIVERSIDADE DO ESTADO DO PARA	377.993.185,00	445.310.780,13	(12.213.248,54)	433.097.531,59	407.260.432,31	407.035.159,21	1,07	93,98	26.062.372,38	225.273,10
SECRETARIA ESTRAT.DE ARTICULACAO DA CIDADANIA	50.773.128,00	34.647.934,47	(298.160,00)	34.349.774,47	34.001.964,35	33.980.074,78	0,09	98,92	369.699,69	21.889,57
SECRETARIA DE ESTADO DE COMUNICACAO	59.647.087,00	62.330.822,28	3.107.146,47	65.437.968,75	63.033.837,26	62.406.640,40	0,16	95,37	3.031.328,35	627.196,86
FUNDAÇÃO AMAZONIA DE AMP.A EST.E PESQUISAS	76.141.303,00	72.859.446,44	(11.177.911,03)	61.681.535,41	58.516.218,08	55.628.371,33	0,15	90,19	6.053.164,08	2.887.846,75
INST.DE DESENV.FLORESTAL E DA BIODIVERSIDADE	30.844.114,00	49.956.639,19	(10.543.794,94)	39.412.844,25	22.485.698,03	21.483.543,47	0,06	54,51	17.929.300,78	1.002.154,56
FUNDO ESTADUAL DE DESENV. FLORESTAL-FUNDEFOR	-	-	10.543.794,94	10.543.794,94	7.016.383,33	7.016.146,58	0,02	66,54	3.527.648,36	236,75
FUNDO DE COMPENSACAO AMBIENTAL DO EST.DO PARA	4.000.000,00	13.035.994,00	(4.033.994,00)	9.002.000,00	3.928.376,10	3.928.376,10	0,01	43,64	5.073.623,90	0,00
AG.DE REGULACAO E CONT.DE SER.PUBLICO DO EST.	21.605.341,00	23.814.746,15	-	23.814.746,15	20.690.215,66	20.656.015,01	0,05	86,74	3.158.731,14	34.200,65
ESCOLA DE GOVERNANCA PUBLICA DO EST.DO PARA	11.664.910,00	10.530.401,85	835.400,00	11.365.801,85	10.210.167,99	10.210.094,49	0,03	89,83	1.155.707,36	73,50
INSTITUTO DE GESTAO PREVIDENCIARIA DO EST.PA	120.800.000,00	221.619.506,64	(3.131.394,13)	218.488.112,51	195.459.291,70	195.442.791,70	0,51	89,45	23.045.320,81	16.500,00
FUNDO FINAN.DE PREVIDENCIA DO ESTADO DO PARA	4.540.364.811,00	5.806.031.463,95	(2.199.061.297,02)	3.606.970.166,93	3.518.414.162,06	3.518.414.162,06	9,23	97,54	88.556.000,87	0,00
FUNDO PREVIDENCIARIO DO ESTADO DO PARA	145.409.745,00	195.846.948,11	(98.307,94)	195.748.640,17	194.186.673,16	194.186.673,14	0,51	99,20	1.561.967,03	0,02
DEFENSORIA FUNDO FINANCEIRO	-	-	50.554.815,65	50.554.815,65	50.554.815,65	50.554.815,65	0,13	100,00	0,00	0,00
ALEPA FUNDO FINANCEIRO	-	-	63.798.789,13	63.798.789,13	63.677.206,41	63.677.206,41	0,17	99,81	121.582,72	0,00
TCE FUNDO FINANCEIRO	-	-	57.507.397,55	57.507.397,55	57.506.215,48	57.506.215,48	0,15	100,00	1.182,07	0,00
TCM FUNDO FINANCEIRO	-	-	29.520.430,45	29.520.430,45	29.520.430,45	29.520.430,45	0,08	100,00	0,00	0,00
TJE FUNDO FINANCEIRO	-	-	208.148.936,14	208.148.936,14	206.103.353,45	206.103.353,45	0,54	99,02	2.045.582,69	0,00
M.P.FUNDO FINANCEIRO	-	-	78.933.836,82	78.933.836,82	78.933.671,62	78.933.671,62	0,21	100,00	165,20	0,00
MPC FUNDO FINANCEIRO	-	-	6.940.629,92	6.940.629,92	6.940.629,77	6.940.629,77	0,02	100,00	0,15	0,00
MPTCM FUNDO FINANCEIRO	-	-	2.138.454,55	2.138.454,55	2.138.454,55	2.138.454,55	0,01	100,00	0,00	0,00
TCE FUNDO PREVIDENCIARIO	-	-	53.870,69	53.870,69	53.870,69	53.870,69	0,00	100,00	0,00	0,00
TJE FUNDO PREVIDENCIARIO	-	-	44.437,25	44.437,25	44.437,25	44.437,25	0,00	100,00	0,00	0,00
SISTEMA DE PROTECAO SOCIAL DOS MILITARES	-	-	1.713.618.006,81	1.713.618.006,81	1.711.305.931,23	1.711.305.931,23	4,49	99,87	2.312.075,58	0,00
CENTRO DE PERICIAS CIENTIFICAS RENATO CHAVES	148.661.431,00	213.564.499,79	5.777.799,64	219.342.299,43	214.778.700,93	214.405.945,43	0,56	97,75	4.936.354,00	372.755,50
COMPANHIA DE PORTOS E HIDROVIAS DO ESTADO PA	36.915.853,00	78.586.478,51	-	78.586.478,51	67.802.192,11	67.802.192,11	0,18	86,28	10.784.286,40	0,00
FUNDO ESTADUAL DE ASSISTENCIA SOCIAL	67.006.434,00	366.208.475,52	(21.840.180,70)	344.368.294,82	330.681.017,27	330.646.661,45	0,87	96,02	13.721.633,37	34.355,82
FUNDO DE SAUDE DOS SERVIDORES MILITARES	7.773.875,00	12.594.956,25	-	12.594.956,25	6.767.264,57	6.766.643,16	0,02	53,73	5.828.313,09	621,41

PODER / UNIDADE GESTORA	DOTAÇÃO INICIAL	DOTAÇÃO ATUALIZADA	MOVIMENTO DE CRÉDITO	TOTAL	DESPESAS	DESPESAS	%	%	SALDO	INSCRITAS EM RESTOS A PAGAR NÃO PROCESSADOS
				AUTORIZADO	EMPENHADAS ATÉ O BIMESTRE	LIQUIDADAS ATÉ O BIMESTRE				
				(a)	(b)	(c)	(c/total c)	(c/a)	(a - c)	(d)
FUNDO DE ASSIST. SOCIAL DA POLICIA MILITAR	6.278.556,00	16.890.066,00	-	16.890.066,00	16.639.492,06	16.639.492,06	0,04	98,52	250.573,94	0,00
FUNDO ESTADUAL DE SAUDE	4.104.486.616,00	5.514.712.284,04	(4.626.639.833,55)	888.072.450,49	410.366.596,14	366.417.164,60	0,96	41,26	521.655.285,89	43.949.431,54
SEC.DE ESTADO DE PLANEJAMENTO E ADMINISTRACAO	131.733.660,00	114.145.278,21	833.796,29	114.979.074,50	107.665.557,56	107.607.123,44	0,28	93,59	7.371.951,06	58.434,12
SEPLAD ENCARGOS PLAN.	86.385.764,00	1.597.664,00	-	1.597.664,00	8.076,64	8.076,64	0,00	0,51	1.589.587,36	0,00
SEPLAD ENCARGOS ADM.	764.246.049,00	1.215.239.049,00	373.245.335,00	1.588.484.384,00	1.568.174.861,98	1.568.174.861,98	4,11	98,72	20.309.522,02	0,00
AGENCIA DE DEFESA AGROPECUARIA DO EST DO PARA	85.881.981,00	117.096.008,68	346.148,60	117.442.157,28	113.851.494,42	113.071.584,50	0,30	96,28	4.370.572,78	779.909,92
NUCLEO DE GERENC. DE TRANSPORTE METROPOLITANO	251.189.046,00	194.078.261,89	-	194.078.261,89	120.127.834,28	120.118.834,28	0,32	61,89	73.959.427,61	9.000,00
NUCLEO GERENC.PROG.MICROCRED.-ADMINISTRATIVO	3.967.195,00	3.633.765,00	-	3.633.765,00	2.759.382,03	2.680.278,29	0,01	73,76	953.486,71	79.103,74
NUCLEO GERENC.PROG.MICROCREDITO-CREDICIDAO	-	-	19.984.645,00	19.984.645,00	15.106.725,48	15.106.725,48	0,04	75,59	4.877.919,52	0,00
SEC.DE ESTADO DE ADMINISTRACAO PENITENCIARIA	465.373.216,00	615.842.214,89	(2.988.494,63)	612.853.720,26	585.810.340,36	584.501.029,33	1,53	95,37	28.352.690,93	1.309.311,03
SEAP-FUNDO DE TRABALHO PENITENCIARIO	-	-	1.308.474,51	1.308.474,51	155.028,35	155.028,35	0,00	11,85	1.153.446,16	0,00
RESERVA DE CONTIGENCIA	180.635.654,00	-	-	0,00	-	-	0,00	0,00	0,00	0,00
<b>PODER LEGISLATIVO</b>	<b>1.231.023.391,00</b>	<b>1.454.679.644,18</b>	<b>-15.930.029,78</b>	<b>1.438.749.614,40</b>	<b>1.380.254.796,47</b>	<b>1.353.096.173,04</b>	<b>3,55</b>	<b>94,05</b>	<b>85.653.441,36</b>	<b>27.158.623,43</b>
ASSEMBLEIA LEGISLATIVA DO ESTADO	663.317.530,00	765.731.545,37	(33.166.404,56)	732.565.140,81	731.576.347,26	731.576.347,26	1,92	99,87	988.793,55	0,00
PLANO DE SEGURIDADE SOCIAL DOS PARLAMENTARES	-	-	25.352.814,46	25.352.814,46	22.523.922,10	22.523.922,10	0,06	88,84	2.828.892,36	0,00
FUNDAÇÃO RADIO E TELEVISAO ALEPA	1.500.000,00	-	-	0,00	-	-	0,00	0,00	0,00	0,00
TRIBUNAL DE CONTAS DO ESTADO	251.115.076,00	306.815.076,00	(4.333.001,36)	302.482.074,64	300.890.104,47	288.605.481,30	0,76	95,41	13.876.593,34	12.284.623,17
FUNDO DE REAPARELHAMENTO DO TCE	-	-	965.528,00	965.528,00	9.253,47	8.253,47	0,00	0,85	957.274,53	1.000,00
TRIBUNAL DE CONTAS DOS MUNICIPIOS	230.870.754,00	298.319.152,00	(4.293.285,70)	294.025.866,30	264.778.709,76	249.972.071,19	0,66	85,02	44.053.795,11	14.806.638,57
FUNDO DE MODERN.REAPARELHAM.APERFEIC. TCM-PA	-	-	1.381.471,00	1.381.471,00	295.824,00	294.103,24	0,00	21,29	1.087.367,76	1.720,76
MINISTERIO PUBLICO DE CONTAS ESTADO DO PARA	49.821.081,00	49.392.120,81	(1.396.830,08)	47.995.290,73	36.963.914,39	36.899.273,46	0,10	76,88	11.096.017,27	64.640,93
M.P. DE CONTAS DOS MUNICIPIOS DO EST.PARA	34.398.950,00	34.421.750,00	(440.321,54)	33.981.428,46	23.216.721,02	23.216.721,02	0,06	68,32	10.764.707,44	0,00
<b>PODER JUDICIÁRIO</b>	<b>1.601.095.401,00</b>	<b>1.927.947.257,62</b>	<b>-13.402.971,93</b>	<b>1.914.544.285,69</b>	<b>1.826.793.054,30</b>	<b>1.817.625.338,33</b>	<b>4,77</b>	<b>94,94</b>	<b>96.918.947,36</b>	<b>9.167.715,97</b>
TRIBUNAL DE JUSTICA DO ESTADO	1.429.328.510,00	1.710.413.514,00	(22.629.096,06)	1.687.784.417,94	1.678.276.234,33	1.669.925.380,83	4,38	98,94	17.859.037,11	8.350.853,50
TRIBUNAL DE JUSTICA DO ESTADO - FRJ	165.766.891,00	206.249.955,54	9.338.654,06	215.588.609,60	139.923.514,89	139.106.652,42	0,36	64,52	76.481.957,18	816.862,47
FUNDO DE APOIO AO REGISTRO CIVIL DO ESTADO PA	6.000.000,00	11.283.788,08	(112.529,93)	11.171.258,15	8.593.305,08	8.593.305,08	0,00	0,00	2.577.953,07	0,00
<b>MINISTÉRIO PÚBLICO</b>	<b>758.922.316,00</b>	<b>846.148.055,44</b>	<b>-13.092.248,27</b>	<b>833.055.807,17</b>	<b>775.962.195,06</b>	<b>775.962.195,06</b>	<b>2,04</b>	<b>93,15</b>	<b>57.093.612,11</b>	<b>0,00</b>
MINISTERIO PUBLICO	758.922.316,00	846.148.055,44	(13.092.248,27)	833.055.807,17	775.962.195,06	775.962.195,06	2,04	93,15	57.093.612,11	0,00
<b>DEFENSORIA</b>	<b>239.709.911,00</b>	<b>271.847.318,54</b>	<b>-2.985.811,87</b>	<b>268.861.506,67</b>	<b>263.588.565,47</b>	<b>257.390.058,51</b>	<b>0,68</b>	<b>95,73</b>	<b>11.471.448,16</b>	<b>6.198.506,96</b>
DEFENSORIA PUBLICA DO ESTADO DO PARA	239.709.911,00	271.847.318,54	(2.985.811,87)	268.861.506,67	263.588.565,47	257.390.058,51	0,68	95,73	11.471.448,16	6.198.506,96
<b>T O T A L</b>	<b>30.977.699.511,00</b>	<b>41.543.825.552,94</b>	<b>0,00</b>	<b>41.543.825.552,94</b>	<b>38.407.242.463,87</b>	<b>38.125.052.083,14</b>	<b>100,00</b>	<b>91,77</b>	<b>3.418.773.469,80</b>	<b>282.190.380,73</b>

FONTE: Sistema SIAFEM, Unidade Responsável SEFA / DICONF, Data de emissão 20/Janeiro/2023 e Hora de emissão as 12:51HS

**GOVERNO DO ESTADO DO PARÁ**  
**RELATÓRIO RESUMIDO DA EXECUÇÃO ORÇAMENTÁRIA**  
**DEMONSTRATIVO DA EXECUÇÃO DAS DESPESAS POR FUNÇÃO / SUBFUNÇÃO RELACIONADAS AO ENFRENTAMENTO DA CALAMIDADE PÚBLICA DECORRENTE DE PANDEMIA DO CORONAVÍRUS COVID-19**  
**ORÇAMENTOS FISCAL E DA SEGURIDADE SOCIAL**  
**JANEIRO A DEZEMBRO DE 2022 / BIMESTRE NOVEMBRO - DEZEMBRO**

Tabela 2 (Decretos Legislativo Estadual nº 02 e nº 112, de 20/03/2020 e 15/12/2020, respectivamente; e Decreto Estadual nº 658, de 01/04/2020)<sup>1</sup>

R\$ 1,00

FUNÇÃO/SUBFUNÇÃO	DOTAÇÃO INICIAL	DOTAÇÃO ATUALIZADA <sup>2</sup>	DESPESAS EMPENHADAS			SALDO (c)=(a-b)	DESPESAS LIQUIDADAS			SALDO (e)=(a-d)	INSCRITAS EM RESTOS A PAGAR NÃO PROCESSADOS (f)
			No Bimestre	Até o Bimestre	%		No Bimestre	Até o Bimestre	%		
			(a)	(b)	(b/total b)		(d)	(d/total d)	(e)=(a-d)		
<b>DESPESAS (EXCETO INTRA-ORÇAMENTARIAS) (I)</b>		<b>173.570.377,69</b>	<b>2.676.425,77</b>	<b>158.273.251,77</b>	<b>100,00</b>	<b>15.297.125,92</b>	<b>14.234.636,03</b>	<b>155.085.326,57</b>	<b>100,00</b>	<b>18.485.051,12</b>	<b>3.187.925,20</b>
<b>003 ESSENCIAL A JUSTICA</b>		<b>53.000,00</b>	<b>0,00</b>	<b>52.999,99</b>	<b>0,03</b>	<b>0,01</b>	<b>0,00</b>	<b>52.999,99</b>	<b>0,03</b>	<b>0,01</b>	
091 DEFESA DA ORDEM JURIDICA		53.000,00		52.999,99	0,03	0,01		52.999,99	0,03	0,01	
<b>004 ADMINISTRACAO</b>		<b>4.128,00</b>	<b>0,00</b>	<b>1.032,00</b>	<b>0,00</b>	<b>3.096,00</b>	<b>0,00</b>	<b>1.032,00</b>	<b>0,00</b>	<b>3.096,00</b>	<b>0,00</b>
122 CONTROLE INTERNO		4.128,00		1.032,00	0,00	3.096,00		1.032,00	0,00	3.096,00	
<b>006 SEGURANCA PUBLICA</b>		<b>19.000,00</b>	<b>-103,53</b>	<b>2.686,26</b>	<b>0,00</b>	<b>16.313,74</b>	<b>-</b>	<b>2.686,26</b>	<b>0,00</b>	<b>16.313,74</b>	
303 SUPORTE PROFILATICO E TERAPEUTICO		19.000,00	(103,53)	2.686,26	0,00	16.313,74		2.686,26	0,00	16.313,74	
<b>008 ASSISTENCIA SOCIAL</b>		<b>42.983.497,32</b>	<b>-17,41</b>	<b>42.242.744,20</b>	<b>26,69</b>	<b>740.753,12</b>	<b>0,00</b>	<b>42.242.744,20</b>	<b>27,24</b>	<b>740.753,12</b>	<b>0,00</b>
122 ADMINISTRACAO GERAL		62.970,64		58.218,84	0,04	4.751,80		58.218,84	0,04	4.751,80	
244 ASSISTENCIA COMUNITARIA		42.920.526,68	(17,41)	42.184.525,36	26,65	736.001,32		42.184.525,36	27,20	736.001,32	
<b>010 SAUDE</b>		<b>125.916.951,97</b>	<b>2.671.294,85</b>	<b>111.908.060,19</b>	<b>70,71</b>	<b>14.008.891,78</b>	<b>14.210.847,08</b>	<b>108.720.134,99</b>	<b>70,10</b>	<b>17.196.816,98</b>	<b>3.187.925,20</b>
302 ASSISTENCIA HOSPITALAR E AMBULATORIAL		116.622.150,72	3.186.763,85	111.265.661,90	70,30	5.356.488,82	13.807.747,08	108.077.736,70	69,69	8.544.414,02	3.187.925,20
305 VIGILANCIA EPIDEMIOLOGICA		9.294.801,25	(515.469,00)	642.398,29	0,41	8.652.402,96	403.100,00	642.398,29	0,41	8.652.402,96	
<b>012 EDUCACAO</b>		<b>3.665.553,18</b>	<b>0,00</b>	<b>3.663.868,18</b>	<b>2,31</b>	<b>1.685,00</b>	<b>-</b>	<b>3.663.868,18</b>	<b>2,36</b>	<b>1.685,00</b>	
362 ENSINO MEDIO		3.665.553,18	-	3.663.868,18	2,31	1.685,00	-	3.663.868,18	2,36	1.685,00	
<b>016 HABITACAO</b>		<b>64.103,24</b>	<b>0,00</b>	<b>0,00</b>	<b>0,00</b>	<b>64.103,24</b>	<b>-</b>	<b>-</b>	<b>0,00</b>	<b>64.103,24</b>	
122 ADMINISTRACAO GERAL		64.103,24	-	-	0,00	64.103,24	-	-	0,00	64.103,24	
<b>019 CIENCIA E TECNOLOGIA</b>		<b>864.143,98</b>	<b>5.251,86</b>	<b>401.860,95</b>	<b>0,25</b>	<b>462.283,03</b>	<b>23.788,95</b>	<b>401.860,95</b>	<b>0,26</b>	<b>462.283,03</b>	
571 DESENVOLVIMENTO CIENTIFICO		864.143,98	5.251,86	401.860,95	0,25	462.283,03	23.788,95	401.860,95	0,26	462.283,03	
<b>TOTAL (III) = (I)</b>		<b>173.570.377,69</b>	<b>2.676.425,77</b>	<b>158.273.251,77</b>	<b>100,00</b>	<b>15.297.125,92</b>	<b>14.234.636,03</b>	<b>155.085.326,57</b>	<b>100,00</b>	<b>18.485.051,12</b>	<b>3.187.925,20</b>

FONTE: Sistema SIAFEM, Unidade Responsável SEFA / DICONF, Data de emissão 17/Janeiro/2023 e Hora de emissão 15h19min

**NOTAS:**

<sup>1</sup>A base legal para a elaboração do referido demonstrativo: Emenda Constitucional nº 106, de 07/05/2020; Lei Federal nº 13.979, de 06/02/2020; Lei Estadual nº 9.039, de 22/04/2020, alterada pela Lei Estadual nº 9.236, de 25/03/2021; Decretos Legislativo Estadual nº 02 e nº 112, de 20/03/2020 e 15/12/2020, respectivamente; e Decreto Estadual nº 658, de 01/04/2020 e suas alterações.

<sup>2</sup>A metodologia para extração de dados na elaboração deste demonstrativo foi com base na Lei Estadual nº 9.039/2020 alterada pela Lei Estadual nº 9.236/2021, que abriu **Crédito Especial** com objetivo de criar diversas ações orçamentárias denominadas de **COVIDPARÁ**.



**GOVERNO DO ESTADO DO PARÁ**  
**RELATÓRIO RESUMIDO DA EXECUÇÃO ORÇAMENTÁRIA**  
**DEMONSTRATIVO DA EXECUÇÃO DAS DESPESAS POR PODER E UNIDADE GESTORA RELACIONADAS AO ENFRENTAMENTO DA CALAMIDADE PÚBLICA DECORRENTE DE PANDEMIA DO CORONAVÍRUS COVID-19**  
**ORÇAMENTOS FISCAL E DA SEGURIDADE SOCIAL**  
**JANEIRO DEZEMBRO 2022 / BIMESTRE NOVEMBRO - DEZEMBRO**

Tabela 3 (Decretos Legislativo Estadual nº 02 e nº 112, de 20/03/2020 e 15/12/2020, respectivamente; e Decreto Estadual nº 658, de 01/04/2020)<sup>1</sup>

R\$ 1,00

PODER / UNIDADE GESTORA	DOTAÇÃO INICIAL	DOTAÇÃO ATUALIZADA <sup>2</sup>	MOVIMENTO DE CRÉDITO	TOTAL AUTORIZADO (a)	DESPESAS EMPENHADAS ATÉ O BIMESTRE (b)	DESPESAS LIQUIDADAS ATÉ O BIMESTRE (c)	% (c/total c)	% (c/a)	SALDO (a - c)	INSCRITAS EM RESTOS A PAGAR NÃO PROCESSADOS (d)
<b>PODER EXECUTIVO</b>		<b>173.517.377,69</b>	<b>0,00</b>	<b>173.517.377,69</b>	<b>158.220.251,78</b>	<b>155.032.326,58</b>	<b>99,97</b>	<b>89,35</b>	<b>18.485.051,11</b>	<b>3.187.925,20</b>
01 REGIONAL DE PROTECAO SOCIAL - BELEM		364.972,14	364.972,14	729.944,28	166.003,24	166.003,24	0,11	22,74	563.941,04	-
AUDITORIA GERAL DO ESTADO		4.128,00	0	4.128,00	1.032,00	1.032,00	0,00	25,00	3.096,00	-
COMPANHIA DE HABITACAO DO ESTADO DO PARA		64.103,24	0	64.103,24	0	0	0,00	0,00	64.103,24	-
FUNDACAO AMAZONIA DE AMP.A EST.E PESQUISAS		198.435,00	-665.708,98	(467.273,98)	198.435,00	198.435,00	0,13	-42,47	-665.708,98	-
FUNDACAO DE ATENDIMENTO SOCIO EDUCATIVA DO PA		62.970,64	0	62.970,64	58.218,84	58.218,84	0,04	92,45	4.751,80	-
FUNDACAO HOSPITAL CLINICAS GASPAR VIANA		2.780.460,46	2.780.460,46	5.560.920,92	2.754.726,53	2.754.726,53	1,78	49,54	2.806.194,39	-
FUNDACAO SANTA CASA DE MISERICORDIA DO PARA		10.214.959,55	10.214.959,55	20.429.919,10	10.103.695,07	10.103.695,07	6,51	49,46	10.326.224,03	-
FUNDO DE SAUDE DOS SERVIDORES MILITARES		19.000,00	0	19.000,00	2.686,26	2.686,26	0,00	14,14	16.313,74	-
FUNDO ESTADUAL DE ASSISTENCIA SOCIAL		42.920.526,68	0	42.920.526,68	42.184.525,36	42.184.525,36	27,20	98,29	736.001,32	-
FUNDO ESTADUAL DE SAUDE		12.257.692,32	-113.659.259,65	(101.401.567,33)	6.455.542,74	6.040.543,74	3,89	-5,96	-107.442.111,07	414.999,00
HOSPITAL REGIONAL DE CONCEICAO DO ARAGUAIA		0,00	0,00	-	0	0	0,00	#DIV/0!	0,00	-
LABORATORIO CENTRAL		3.078.908,48	3.078.908,48	6.157.816,96	3.019.396,83	3.019.396,83	1,95	49,03	3.138.420,13	-
SEC.DE E.DE SEGURANCA PUBLICA E DEFESA SOCIAL		1.251.065,76	1.251.065,76	2.502.131,52	1.243.633,68	795.707,48	0,51	31,80	1.706.424,04	447.926,20
SECRETARIA DE ESTADO DE EDUCACAO		3.665.553,18	0	3.665.553,18	3.663.868,18	3.663.868,18	2,36	99,95	1.685,00	-
SECRETARIA DE ESTADO DE SAUDE PUBLICA		95.968.893,26	95.968.893,26	191.937.786,52	88.165.062,10	85.840.062,10	55,35	44,72	106.097.724,42	2.325.000,00
UNIVERSIDADE DO ESTADO DO PARA		665.708,98	665.708,98	1.331.417,96	203.425,95	203.425,95	0,13	15,28	1.127.992,01	-
<b>MINISTERIO PUBLICO</b>		<b>53.000,00</b>	<b>-</b>	<b>53.000,00</b>	<b>52.999,99</b>	<b>52.999,99</b>	<b>0,03</b>	<b>100,00</b>	<b>0,01</b>	
MINISTERIO PUBLICO		53.000,00		53.000,00	52.999,99	52.999,99	0,03	100,00	0,01	
<b>T O T A L</b>	<b>0,00</b>	<b>173.570.377,69</b>	<b>0,00</b>	<b>173.570.377,69</b>	<b>158.273.251,77</b>	<b>155.085.326,57</b>	<b>100,00</b>	<b>89,35</b>	<b>18.485.051,12</b>	<b>3.187.925,20</b>

FONTE: Sistema SIAFEM, Unidade Responsável SEFA / DICONF, Data de emissão 17/janeiro/2023 e Hora de emissão 13h:06min.

**NOTAS:**

<sup>1</sup>A base legal para a elaboração do referido demonstrativo: Emenda Constitucional nº 106, de 07/05/2020; Lei Federal nº 13.979, de 06/02/2020; Lei Estadual nº 9.039, de 22/04/2020, alterada pela Lei Estadual nº 9.236, de 25/03/2021; Decretos Legislativo Estadual nº 02 e nº 112, de 20/03/2020 e 15/12/2020, respectivamente; e Decreto Estadual nº 658, de 01/04/2020 e suas alterações.

<sup>2</sup>A metodologia para extração de dados na elaboração deste demonstrativo foi com base na Lei Estadual nº 9.039/2020 alterada pela Lei Estadual nº 9.236/2021, que abriu **Crédito Especial** com objetivo de criar diversas ações orçamentárias denominadas de **COVIDPARÁ**.

**GOVERNO DO ESTADO DO PARÁ**  
**RELATÓRIO RESUMIDO DA EXECUÇÃO ORÇAMENTÁRIA**  
**BALANÇO ORÇAMENTÁRIO - DESPESAS RELACIONADAS AO ENFRENTAMENTO DA CALAMIDADE PÚBLICA DECORRENTE DE PANDEMIA DO CORONAVÍRUS COVID-19**  
**ORÇAMENTOS FISCAL E DA SEGURIDADE SOCIAL**  
**JANEIRO A DEZEMBRO 2022 / BIMESTRE NOVEMBRO - DEZEMBRO**

Tabela 4 (Decretos Legislativo Estadual nº 02 e nº 112, de 20/03/2020 e 15/12/2020, respectivamente; e Decreto Estadual nº 658, de 01/04/2020)<sup>1</sup>

R\$ 1,00

DESPESAS	DOTAÇÃO INICIAL (d)	DOTAÇÃO ATUALIZADA <sup>2</sup> (e)	DESPESAS EMPENHADAS		SALDO g=(e - f)	DESPESAS LIQUIDADAS		SALDO i=(e - h)	DESPESAS PAGAS ATÉ O BIMESTRE (j)	INSCRITAS EM RESTOS A PAGAR NÃO PROCESSADOS (k)
			No Bimestre	Até o Bimestre (f)		No Bimestre	Até o Bimestre (h)			
<b>DESPESAS (EXCETO INTRA-ORÇAMENTÁRIAS) (VIII)</b>	<b>0,00</b>	<b>173.570.377,69</b>	<b>2.731.825,77</b>	<b>158.273.251,77</b>	<b>15.297.125,92</b>	<b>14.234.636,03</b>	<b>155.085.326,57</b>	<b>18.485.051,12</b>	<b>153.111.539,45</b>	<b>3.187.925,20</b>
<b>DESPESAS CORRENTES</b>	<b>0,00</b>	<b>159.520.230,06</b>	<b>2.886.991,27</b>	<b>149.681.982,52</b>	<b>9.838.247,54</b>	<b>9.106.519,20</b>	<b>148.819.057,32</b>	<b>10.701.172,74</b>	<b>147.202.173,70</b>	<b>862.925,20</b>
PESSOAL E ENCARGOS SOCIAIS					0,00			0,00		
JUROS E ENCARGOS DA DÍVIDA					0,00			0,00		
OUTRAS DESPESAS CORRENTES		159.520.230,06	2.886.991,27	149.681.982,52	9.838.247,54	9.106.519,20	148.819.057,32	10.701.172,74	147.202.173,70	862.925,20
<b>DESPESAS DE CAPITAL</b>	<b>0,00</b>	<b>14.050.147,63</b>	<b>-155.165,50</b>	<b>8.591.269,25</b>	<b>5.458.878,38</b>	<b>5.128.116,83</b>	<b>6.266.269,25</b>	<b>7.783.878,38</b>	<b>5.909.365,75</b>	<b>2.325.000,00</b>
INVESTIMENTOS		14.050.147,63	-155.165,50	8.591.269,25	5.458.878,38	5.128.116,83	6.266.269,25	7.783.878,38	5.909.365,75	2.325.000,00
INVERSÕES FINANCEIRAS					0,00			0,00		0,00
AMORTIZAÇÃO DA DÍVIDA					0,00			0,00		
RESERVA DE CONTINGÊNCIA					0,00			0,00		
DESPESAS (INTRA-ORÇAMENTÁRIAS) (IX)					0,00			0,00		
<b>SUBTOTAL DAS DESPESAS (X) = (VIII + IX)</b>	<b>0,00</b>	<b>173.570.377,69</b>	<b>2.731.825,77</b>	<b>158.273.251,77</b>	<b>15.297.125,92</b>	<b>14.234.636,03</b>	<b>155.085.326,57</b>	<b>18.485.051,12</b>	<b>153.111.539,45</b>	<b>3.187.925,20</b>
AMORTIZAÇÃO DA DÍVIDA / REFINANCIAMENTO (XI)	0,00	0,00	0,00	0,00	0,00	0,00	0,00	0,00	0,00	0,00
AMORTIZAÇÃO DA DÍVIDA INTERNA	0,00	0,00	0,00	0,00	0,00	0,00	0,00	0,00	0,00	0,00
DÍVIDA MOBILIÁRIA					0,00			0,00		
OUTRAS DÍVIDAS					0,00			0,00		
AMORTIZAÇÃO DA DÍVIDA EXTERNA	0,00	0,00	0,00	0,00	0,00	0,00	0,00	0,00	0,00	0,00
DÍVIDA MOBILIÁRIA					0,00			0,00		
OUTRAS DÍVIDAS					0,00			0,00		
<b>TOTAL DAS DESPESAS (XII) = (X + XI)</b>	<b>0,00</b>	<b>173.570.377,69</b>	<b>2.731.825,77</b>	<b>158.273.251,77</b>	<b>15.297.125,92</b>	<b>14.234.636,03</b>	<b>155.085.326,57</b>	<b>18.485.051,12</b>	<b>153.111.539,45</b>	<b>3.187.925,20</b>
<b>SUPERAVIT (XIII)</b>										
<b>TOTAL COM SUPERAVIT (XIV) = (XII + XIII)</b>	<b>0,00</b>	<b>173.570.377,69</b>	<b>2.731.825,77</b>	<b>158.273.251,77</b>	<b>15.297.125,92</b>	<b>14.234.636,03</b>	<b>155.085.326,57</b>	<b>18.485.051,12</b>	<b>153.111.539,45</b>	<b>3.187.925,20</b>
RESERVA DO RPPS					0,00			0,00		

FONTE: Sistema SIAFEM, Unidade Responsável SEFA / DICONF, Data de emissão 17/Janeiro/2023 e Hora de emissão 11h56min.

**NOTAS:**

<sup>1</sup>A base legal para a elaboração do referido demonstrativo: Emenda Constitucional nº 106, de 07/05/2020; Lei Federal nº 13.979, de 06/02/2020; Lei Estadual nº 9.039, de 22/04/2020, alterada pela Lei Estadual nº 9.236, de 25/03/2021; Decretos Legislativo Estadual nº 02 e nº 112, de 20/03/2020 e 15/12/2020, respectivamente; e Decreto Estadual nº 658, de 01/04/2020 e suas alterações.

<sup>2</sup>A metodologia para extração de dados na elaboração deste demonstrativo foi com base na Lei Estadual nº 9.039/2020 alterada pela Lei Estadual nº 9.236/2021, que abriu **Crédito Especial** com objetivo de criar diversas ações orçamentárias denominadas de **COVIDPARÁ**.

# PARÁ CONTÁBIL E FISCAL



GOVERNO DO ESTADO DO PARÁ  
SECRETARIA DE ESTADO DA FAZENDA  
SEFA



## RESULTADO ORÇAMENTÁRIO

DEZ 2021	DEZ 2022
35.222.095	39.233.492
Receita	Receita
34.976.525	38.407.242
Despesa	Despesa

**245.570**      **826.250**

OPERAÇÕES INTRAORÇAMENTÁRIAS  
**(89.206)**      **(77.726)**

RESULTADO SEM OPERAÇÕES  
INTRAORÇAMENTÁRIAS

**334.776**      **903.976**



## DESPESA COM A SAÚDE

DEZ 2021	DEZ 2022
3.313.684	3.876.281

%RLIT 14,45%      13,93%  
Nota: No cálculo do % não é computada Cota-parte IOF-Ouro e a compensação financeira ref. a EC 123/2022, na RLIT.

Mínimo Constitucional: **12%**  
(anual)



## DESPESA COM EDUCAÇÃO

DEZ 2021	DEZ 2022
5.895.126	7.160.270

%RLIT 25,70%      25,72%

Mínimo Constitucional: **25%**  
(anual)



## DESPESA COM SEGURANÇA

DEZ 2021	DEZ 2022
3.293.815	4.129.186

%RLIT 13,27%      14,83%

## RECEITA CORRENTE LÍQUIDA (RCL) COMPREENDE OS ÚLTIMOS 12 MESES

DEZ 2021	DEZ 2022
27.009.202	34.296.178

## RESULTADO PRIMÁRIO

DEZ 2021	DEZ 2022
32.747.157	35.058.052
Receita	Receita
32.249.040	34.820.951
Despesa	Despesa

**498.117**      **237.101**

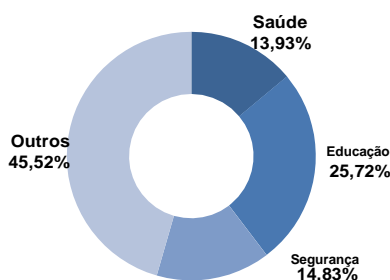
Meta **1.875**      Meta **8.118**

## RESULTADO NOMINAL

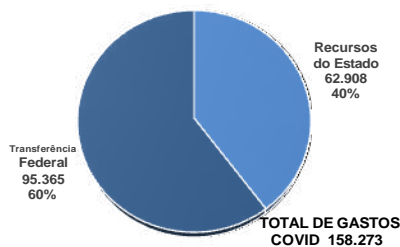
DEZ 2021	DEZ 2022
652.470	1.042.854

Meta **(1.625.256)**      Meta **(348.582)**

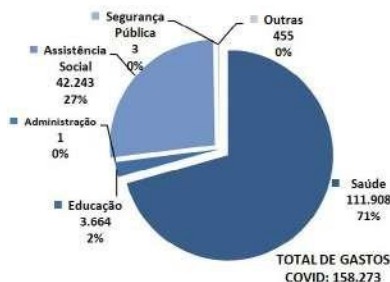
## COMPROMETIMENTO DA RLIT



## GASTOS COVID POR ORIGEM DE RECURSOS



## GASTOS COVID POR FUNÇÃO DE ESTADO



## R\$ VALORES EM MILHARES

### RESULTADO PREVIDENCIÁRIO (PLANO PREVIDENCIÁRIO)

DEZ 2021	DEZ 2022
295.120	385.395
Receita	Receita

DEZ 2021	DEZ 2022
98.137	194.285
Despesa	Despesa

**196.984**      **191.110**

### RESULTADO PREVIDENCIÁRIO (PLANO FINANCEIRO)

DEZ 2021	DEZ 2022
2.148.069	2.800.216
Receita	Receita

DEZ 2021	DEZ 2022
3.192.835	3.913.827
Despesa	Despesa

**(1.044.767)**      **(1.113.611)**

### RESULTADO PREVIDENCIÁRIO (SISTEMA DE PROTEÇÃO SOCIAL DOS MILITARES)

DEZ 2021	DEZ 2022
0	708.862
Receita	Receita

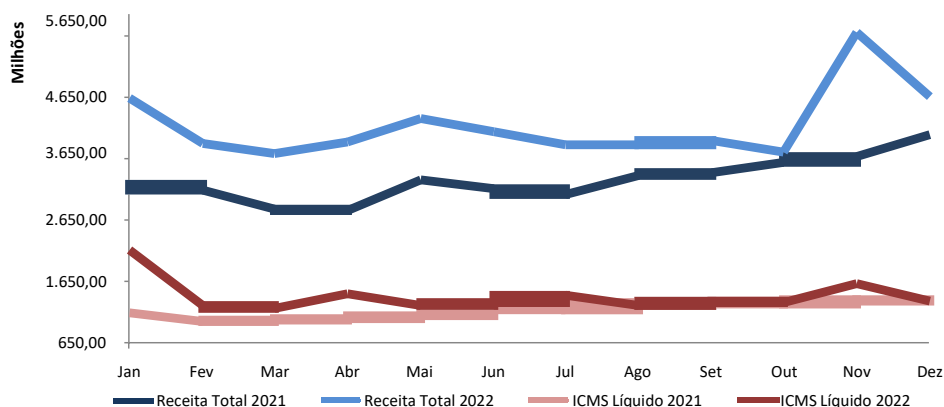
DEZ 2021	DEZ 2022
0	1.699.231
Despesa	Despesa

**0**      **(990.369)**

### RECEITA LÍQUIDA DE IMPOSTOS E TRANSFERÊNCIAS (RLIT)

DEZ 2021	DEZ 2022
22.941.559	27.837.809

## COMPORTAMENTO MENSAL DA RECEITA (EM MILHÕES DE R\$)





## Glossário

### LEI DE RESPONSABILIDADE FISCAL (LRF)

A Lei Complementar nº 101, de 4 de maio de 2000, denominada LRF, estatui normas de finanças públicas voltadas para a responsabilidade na gestão fiscal, por meio de ações em que se previnam riscos e consertem desvios capazes de abalar o equilíbrio das contas públicas. A LRF estabelece o cumprimento de metas de resultado entre receitas e despesas, e a obediência a limites e condições na geração de despesa com pessoal, dívida pública, operação de crédito, garantias e inscrição em restos a pagar. O Relatório Resumido da Execução Orçamentária (RREO) é formado pelos demonstrativos exigidos pela LRF, em conformidade com o Capítulo IX, Seção III, artigos 52 e 53 da LC nº 101.

### RESULTADO ORÇAMENTÁRIO

O resultado orçamentário é obtido por meio da diferença entre as receitas e despesas orçamentárias que podem resultar em superávit ou déficit. É apresentado de forma integral e também com a eliminação dos reflexos das operações intraorçamentárias (receitas e despesas realizadas entre órgãos e entidades integrantes do mesmo orçamento fiscal e da seguridade social).

### RESULTADOS PRIMÁRIOS

É a diferença entre receitas e despesas do governo, excluindo-se da conta as receitas e despesas não financeiras (aplicações financeiras, operações de créditos, juros e encargos da dívida). Caso essa diferença seja positiva, tem-se um "superávit primário"; caso seja negativa, tem-se um "déficit primário". Representa o esforço fiscal no sentido de diminuir o estoque da dívida pública.

### RESULTADO NOMINAL

É o valor que representa a variação da dívida fiscal líquida em um determinado período de tempo e pode ser obtido a partir do resultado primário por meio da soma da conta juros (juros ativos menos juros passivos).

### RESULTADO PREVIDENCIÁRIO

Representa a diferença entre as receitas e despesas previdenciárias do Regime Próprio de Previdência Social do Estado do Pará (RPPS), sendo apresentado de forma separada pelo Plano Previdenciário (perene e em regime de capitalização) e o Plano Financeiro (transitório e subsidiado pelo tesouro estadual).

### RECEITA CORRENTE LÍQUIDA (RCL)

É o somatório das receitas tributárias, contribuições, patrimoniais, industriais, agropecuárias, serviços, transferências recebidas e de outras receitas correntes, deduzidos os valores das Transferências Constitucionais aos Municípios, Contribuição ao Regime Próprio de Previdência do Servidor, Compensação Financeira entre regimes de Previdência e para o Fundo de Manutenção e Desenvolvimento do Ensino Fundamental e de Valorização do Magistério (FUNDEB). A RCL serve como parâmetro para verificação e composição de limites e condições estabelecidos na LRF.

### RECEITA LÍQUIDA DE IMPOSTOS E TRANSFERÊNCIAS (RLIT)

É o total das receitas resultantes de impostos e das transferências constitucionais e legais auferidas pelo Governo do Estado, subtraídas das Transferências aos Municípios decorrentes das repartições constitucionais, que serve como base para o cálculo do valor investido nas despesas com saúde e educação, assim como serve de base para a verificação do percentual da despesa com segurança.

### DESPESA COM SAÚDE

São as despesas com ações e serviços públicos de saúde realizadas para a aquisição em equipamentos, obras, manutenção dos hospitais públicos e em convênios com hospitais terceirizados, municipais, filantrópicos e organizações sociais.

### DESPESA COM EDUCAÇÃO

São as despesas destinadas à manutenção e desenvolvimento do ensino para a construção, ampliação, reforma e manutenção de unidades escolares, centros de educação de jovens e adultos, espaços esportivos, alimentação e transporte escolar, bolsas de estudo, materiais, mobiliário, equipamentos de informática e na remuneração do magistério.

### DESPESA COM SEGURANÇA

São as despesas utilizadas na área de segurança pública destinadas ao policiamento, defesa civil, e informação e inteligência.

### GASTOS COM COVID

São os gastos do Governo do Estado do Pará no combate e enfrentamento da pandemia do coronavírus (COVID-19), em conformidade com a Lei Estadual nº 9.039/2021 alterada pela Lei Estadual nº 9.236/2022, que abriu Crédito Especial com objetivo de criar diversas ações orçamentárias denominadas de COVID-PARÁ



Em 13/02/2023, às 09:30h, RECURSO VOLUNTÁRIO n.º 19521, AINF n.º 372020510000667-8, contribuinte MARTINS COMERCIO E SERV DE DISTRIBUIÇÃO SA, CNPJ n.º 43.214.055/0001-07.

Em 13/02/2023, às 09:30h, RECURSO VOLUNTÁRIO n.º 19523, AINF n.º 372020510000668-6, contribuinte MARTINS COMERCIO E SERV DE DISTRIBUIÇÃO SA, CNPJ n.º 43.214.055/0001-07.

Em 13/02/2023, às 09:30h, RECURSO VOLUNTÁRIO n.º 18868, AINF n.º 372021510000008-1, contribuinte MARTINS COMERCIO E SERV DE DISTRIBUIÇÃO SA, CNPJ n.º 43.214.055/0001-07

Em 13/02/2023, às 09:30h, RECURSO VOLUNTÁRIO n.º 19449, AINF n.º 372020510000441-1, contribuinte MARTINS COMERCIO E SERV DE DISTRIBUIÇÃO SA, CNPJ n.º 43.214.055/0001-07, advogado: VIVIAN QUELLE M. M. RIBEIRO, OAB/MG-145149.

Em 13/02/2023, às 09:30h, RECURSO VOLUNTÁRIO n.º 19447, AINF n.º 372019510000672-3, contribuinte MARTINS COMERCIO E SERV DE DISTRIBUIÇÃO SA, CNPJ n.º 43.214.055/0001-07, advogado: VIVIAN QUELLE M. M. RIBEIRO, OAB/MG-145149.

Em 15/02/2023, às 09:30h, RECURSO VOLUNTÁRIO n.º 16015, AINF n.º 172016510000038-8, contribuinte CFH EMPREENDIMENTOS COMERCIAIS E REPRESENTAÇÕES LTDA, Insc. Estadual n.º 15216760-9.

Em 15/02/2023, às 09:30h, RECURSO VOLUNTÁRIO n.º 16017, AINF n.º 172016510000039-6, contribuinte CFH EMPREENDIMENTOS COMERCIAIS E REPRESENTAÇÕES LTDA, Insc. Estadual n.º 15216760-9.

Em 15/02/2023, às 09:30h, RECURSO DE OFÍCIO n.º 14319, AINF n.º 042016510010435-0, contribuinte SUPERDEL LTDA, Insc. Estadual n.º 15285059-7, advogado: LARISSA DA FROTA ANDRADE, OAB/PA-27026.

Em 15/02/2023, às 09:30h, RECURSO VOLUNTÁRIO n.º 17931, AINF n.º 042016510010435-0, contribuinte SUPERDEL LTDA, Insc. Estadual n.º 15285059-7, advogado: LARISSA DA FROTA ANDRADE, OAB/PA-27026.

Em 15/02/2023, às 09:30h, RECURSO VOLUNTÁRIO n.º 19519, AINF n.º 372019510000614-6, contribuinte DATEN TECNOLOGIA LTDA, CNPJ n.º 04.602.789/0001-01, advogado: MARCOS EDUARDO LAGROTTA PREGNOLATO, OAB/BA-32796.

Em 15/02/2023, às 09:30h, RECURSO VOLUNTÁRIO n.º 19549, AINF n.º 372021510000287-4, contribuinte CELWAY SOLUTIONS LTDA, CNPJ n.º 29.753.931/0001-42, advogado: CAIO VICTOR CARLINI FORNARI, OAB/SP-294340.

Em 27/02/2023, às 09:30h, RECURSO VOLUNTÁRIO n.º 14557, AINF n.º 102015510001230-8, contribuinte OLIVEIRA COMERCIO DE MOVEIS LTDA, Insc. Estadual n.º 15370188-9.

Em 27/02/2023, às 09:30h, RECURSO VOLUNTÁRIO n.º 19983, AINF n.º 092018510000672-5, contribuinte MARTINS URN-GO DISTRIBUIÇÃO LTDA, Insc. Estadual n.º 15454886-3.

Em 27/02/2023, às 09:30h, RECURSO VOLUNTÁRIO n.º 19663, AINF n.º 092020510000328-7, contribuinte F W DISTRIBUIDORA LTDA., Insc. Estadual n.º 15333597-1 advogado: CARICE MIRANDA DE OLIVEIRA, OAB/PA-13207.

Em 27/02/2023, às 09:30h, RECURSO DE OFÍCIO n.º 19997, AINF n.º 092019510000080-5, contribuinte MATILDE B LIMA LTDA, Insc. Estadual n.º 15439201-4.

SEGUNDA CÂMARA PERMANENTE DE JULGAMENTO  
Em 02/02/2023, às 09:30h, RECURSO VOLUNTÁRIO n.º 19908, AINF n.º 372022510000044-5, contribuinte GE HEALTHCARE DO BRASIL COM E SERV P EQUIP MED HOSPIT LTDA, CNPJ n.º 00.029.372/0001-40, advogada: BEATRIZ SECONDO PERIN, OAB/SP-336417.

Em 02/02/2023, às 09:30h, RECURSO DE OFÍCIO n.º 19564, AINF n.º 012020510000493-4, contribuinte DAYSE MENDES JACCOUD LTDA, Insc. Estadual n.º 15405192-6, advogado: JOSÉ VICTOR FAYAL ALMEIDA, OAB/PA-20622.

Em 02/02/2023, às 09:30h, RECURSO VOLUNTÁRIO n.º 19758, AINF n.º 012018510001805-8, contribuinte HENRIETTE SEGTOWICH EPP, CNPJ n.º 83.767.921/0001-01, advogada: ALINE DA SILVA FONSECA REIS TEIXEIRA, OAB/PA-21668.

Em 02/02/2023, às 09:30h, RECURSO VOLUNTÁRIO n.º 19538, AINF n.º 372020510000051-3, contribuinte TORINO INFORMÁTICA LTDA, CNPJ n.º 03.619.767/0005-15

**Protocolo: 899724**

#### **PORTARIAS DE ISENÇÃO DE ICMS – CAT**

**Portaria n.º 202301000089 de 27/01/2023 -**

**Proc n.º 002023730000458/SEFA**

Motivo: Conceder a isenção do ICMS para Taxista.

Base Legal: Convênio ICMS n.º 38, de 06 de julho de 2001 e do artigo 71 do Anexo II do RICMS-PA (aprovado pelo Decreto n.º 4676/01)

Interessado: Joseni dos Anjos Ribeiro – CPF: 158.003.423-34

Marca: CHEV/ONIX PLUS 10TAT LTZ Tipo: Pas/Automóvel

**Portaria n.º 202301000091 de 27/01/2023 -**

**Proc n.º 002023730000464/SEFA**

Motivo: Conceder a isenção do ICMS para Taxista.

Base Legal: Convênio ICMS n.º 38, de 06 de julho de 2001 e do artigo 71 do Anexo II do RICMS-PA (aprovado pelo Decreto n.º 4676/01)

Interessado: Luis Gonzaga do Nascimento – CPF: 145.315.503-15

Marca: I/FIAT CRONOS DRIVE 1.3 Tipo: Pas/Automóvel

**Portaria n.º 202301000087 de 27/01/2023 -**

**Proc n.º 002023730000442/SEFA**

Motivo: Conceder a isenção do ICMS para Taxista.

Base Legal: Convênio ICMS n.º 38, de 06 de julho de 2001 e do artigo 71 do Anexo II do RICMS-PA (aprovado pelo Decreto n.º 4676/01)

Interessado: Maaria Helena Ribeiro Pimenta Freire – CPF: 656.044.152-00

Marca: CHEV/ONIX PLUS 10TMT LT1 Tipo: Pas/Automóvel

**Portaria n.º 202301000085 de 27/01/2023 -**

**Proc n.º 002023730000457/SEFA**

Motivo: Conceder a isenção do ICMS para Taxista.

Base Legal: Convênio ICMS n.º 38, de 06 de julho de 2001 e do artigo 71 do Anexo II do RICMS-PA (aprovado pelo Decreto n.º 4676/01)

Interessado: Ulisses Cesar Soares Santos – CPF: 479.973.542-04

Marca: NISSAN/KICKS ACTIVE CVT 1.6 P. AUDIO TOTAL FLEX 4P Tipo: Pas/Automóvel

#### **PORTARIAS DE ISENÇÃO DE IPVA – CAT**

**Portaria n.º 202304000112, de 27/01/2023 -**

**Proc n.º 2023730000456/SEFA**

Motivo: Conceder a isenção do IPVA ao veículo para o ano de 2023

Base Legal: art.3º inc. VIII da Lei 6.017/96, alterada pela Lei 6427/01

Interessado: Joao Maria Macedo da Silva – CPF: 057.786.972-87

Marca/Tipo/Chassi

FIAT/SIENA ATTRACTIVE 1.4/Pas/Automovel/9BD197132D3067720

**Protocolo: 899756**

#### **PORTARIA Nº 043, DE 27 DE JANEIRO DE 2023**

O SECRETÁRIO DE ESTADO DA FAZENDA, no desempenho das atribuições que lhe são conferidas, e

Considerando as disposições do § 3º do art. 165 da Constituição Federal; as disposições do § 6º do art. 204 da Constituição Estadual; as disposições estabelecidas nos artigos 2º, 52 e 53 da Lei Complementar nº 101, de 4 de maio de 2000; da Resolução nº 17.659, de 10 de março de 2009, do Tribunal de Contas do Estado do Pará; e da Portaria STN nº 924, de 08 de julho de 2021 que aprova a 12ª edição do Manual de Demonstrativos Fiscais (MDF).

RESOLVE:

Art. 1º. Divulgar a Execução Orçamentária do Governo do Estado do Pará, realizada e registrada no SIAFEM pelos órgãos e entidades da Administração Pública Estadual, integrantes dos Orçamentos Fiscal e da Seguridade Social, relativa ao 6º bimestre de 2022 (novembro/dezembro), período de referência janeiro a dezembro.

Art. 2º. Esta Portaria entra em vigor na data de sua publicação.

RENÉ DE OLIVEIRA E SOUSA JÚNIOR

Secretário de Estado da Fazenda

#### **NOTAS EXPLICATIVAS**

1. Os demonstrativos, anexos 1 a 4, 6 a 8, 12 e 14, apresentados nesta publicação, foram aprovados pela Portaria nº 924, de 8 de julho de 2021, da STN. Os outros demonstrativos da execução orçamentária, tabelas 1 a 4 são divulgados conforme disposto nos Decretos Legislativos Estadual nº 02 e 112, de 20 de março de 2020 e 15 de dezembro de 2020, respectivamente e Decreto Estadual nº 658, de 01 de abril de 2020, e também o compromisso do Governo do Estado em dar transparência das contas públicas aos órgãos de controle e a sociedade.

2. O Balanço Orçamentário e as Demonstrações da Execução Orçamentária referem-se, exclusivamente, aos Orçamentos Fiscal e da Seguridade Social, no âmbito da Administração Pública Estadual.

3. Consideram-se Orçamentos Fiscal e da Seguridade Social o conjunto de dotações estabelecidas para as unidades orçamentárias, de acordo com a Lei Orçamentária Anual nº 9.496, de 11 de janeiro de 2022, acrescida dos créditos adicionais abertos e/ou reabertos até o mês de dezembro de 2022. Esta composição está assim estruturada:

I. Órgãos da Administração Direta, compreendendo inclusive os valores relativos às despesas de transferências intragovernamentais para entidades não contempladas nos Orçamentos Fiscal e da Seguridade Social;

II. Fundos Especiais;

III. Entidades da Administração Indireta, tais como:

a. Fundações;

b. Autarquias;

c. Empresas Públicas dependentes; e

d. Sociedades de Economia Mista dependentes.

4. Considera-se como execução orçamentária da receita, a ocorrência do estágio da arrecadação, sendo utilizado o regime de caixa.

5. Considera-se, durante o exercício, somente as despesas liquidadas como executadas, ou seja, até a ocorrência do estágio da liquidação, efetivado ou não o seu respectivo pagamento. No encerramento do exercício, as despesas não liquidadas inscritas em restos a pagar não processados são também consideradas executadas. Portanto, ao final do exercício, passam a ser consideradas as despesas empenhadas.

6. Nos Anexos 1, 2 e 7 são destacadas as operações intraorçamentárias, às quais se referem o manual de Contabilidade Aplicada ao Setor Público, 9ª edição, Parte I – Procedimentos Contábeis Orçamentários, aprovado pela Portaria Conjunta STN/SOF nº 117, de 28 de outubro de 2021. No Anexo 3, as operações intraorçamentárias são excluídas conforme o § 3º do art. 2º da Lei Complementar nº 101, de 4 de maio de 2000.

7. Para atendimento dos Decretos Legislativo Estadual nº 02 e nº 112, de 20 de março de 2020 e 15 de dezembro de 2020, respectivamente, e do Decreto Estadual nº 658, de 1º de abril de 2020, foi incluído neste Relatório tabelas que demonstram as autorizações e execuções de despesas orçamentárias relacionadas ao enfrentamento da calamidade pública estadual, de repercussão e importância nacional e internacional decorrente de pandemia.

8. Estas informações estão disponíveis na Internet "http://www.sefa.pa.gov.br/" (Contabilidade Geral do Estado – Relatório Resumido da Execução Orçamentária).

PAULO ROBERTO PAIVA DE OLIVEIRA

Diretor de Gestão Contábil e Fiscal

De acordo,

LOURIVAL DE BARROS BARBALHO JUNIOR

Secretário Adjunto do Tesouro de Estado da Fazenda

**GOVERNO DO ESTADO DO PARÁ**  
RELATÓRIO RESUMIDO DA EXECUÇÃO ORÇAMENTÁRIA  
BALANÇO ORÇAMENTÁRIO  
ORÇAMENTOS FISCAL E DA SEGURIDADE SOCIAL  
JANEIRO A DEZEMBRO 2022 / BIMESTRE NOVEMBRO - DEZEMBRO

RREO - Anexo 1 (LRF, Art. 52, inciso I, alíneas "a" e "b" do inciso II e §1º)	RS 1.00									
	RECEITAS¹	PREVISÃO INICIAL	PREVISÃO ATUALIZADA (a)	RECEITAS REALIZADAS				SALDO (a-c)		
				No Bimestre (b)	% (b/a)	Até o Bimestre (c)	% (c/a)			
<b>RECEITAS (EXCETO INTRAORÇAMENTÁRIAS) (I)</b>	<b>29.796.602.711,00</b>	<b>36.543.697.644,88</b>	<b>7.736.657.710,73</b>	<b>21,17</b>	<b>36.828.570.353,81</b>	<b>100,78</b>	<b>-284.872.706,93</b>			
<b>RECEITAS CORRENTES</b>	<b>28.746.444.314,00</b>	<b>35.479.117.714,30</b>	<b>7.623.321.346,15</b>	<b>21,49</b>	<b>36.074.961.739,01</b>	<b>101,68</b>	<b>-895.844.024,71</b>			
<b>IMPOSTOS, TAXAS E CONTRIBUIÇÕES DE MELHORIA</b>	<b>13.607.570.930,00</b>	<b>16.055.336.935,86</b>	<b>4.569.320.955,46</b>	<b>28,40</b>	<b>17.735.428.660,36</b>	<b>110,46</b>	<b>-1.680.092.064,48</b>			
Impostos	12.186.552.521,00	13.844.931.842,35	2.680.435.347,99	19,36	14.590.380.975,45	105,38	-745.449.133,10			
Taxas	1.421.018.409,00	2.210.404.553,53	1.879.885.637,47	85,05	3.145.047.484,91	142,28	-934.642.931,38			
Contribuição de Melhoria	1.455.885.372,00	2.050.404.803,01	341.118.375,61	16,64	1.400.002.410,17	68,28	650.402.392,84			
<b>CONTRIBUIÇÕES</b>	<b>1.455.885.372,00</b>	<b>2.050.404.803,01</b>	<b>341.118.375,61</b>	<b>16,64</b>	<b>1.400.002.410,17</b>	<b>68,28</b>	<b>650.402.392,84</b>			
Contribuições Sociais							0,00			
Contribuições Econômicas							0,00			
Contribuições para Entidades Privadas de Serviço Social e de Formação Profissional							0,00			
Contribuição para o Custeio do Serviço de Iluminação Pública							0,00			
<b>RECEITA PATRIMONIAL</b>	<b>558.410.012,00</b>	<b>621.035.191,95</b>	<b>64.758.992,04</b>	<b>10,43</b>	<b>1.194.072.981,32</b>	<b>192,27</b>	<b>-573.037.789,37</b>			
Exploração do Patrimônio Imobiliário do Estado	20.634.762,00	21.829.938,04	2.813.289,94	12,89	17.674.862,26	80,97	-4.154.975,78			
Valores Mobiliários	519.607.099,00	539.530.485,91	58.445.967,42	10,86	1.155.351.392,64	214,61	-617.000.906,73			
Delegação de Serv Púv Mediante Concessão, Permissão, Autorização ou Licença							0,00			
Exploração de Recursos Naturais	17.227.793,00	18.027.793,00	3.405.968,98	18,89	20.489.265,34	113,65	-2.461.472,34			
Exploração do Patrimônio Intangível							0,00			
Cessão de Direitos		793,00	93.765,70		557.361,08		-557.361,08			
Demais Receitas Patrimoniais	940.358,00	4.826.975,00					42.826.975,00			
<b>RECEITA AGROPECUÁRIA</b>	<b>15.627.744,00</b>	<b>15.627.744,00</b>	<b>1.220.161,04</b>	<b>7,81</b>	<b>9.637.566,36</b>	<b>61,67</b>	<b>5.990.180,04</b>			
<b>RECEITA DE SERVIÇOS</b>	<b>1.163.321.394,00</b>	<b>1.321.295.637,42</b>	<b>184.758.863,55</b>	<b>13,98</b>	<b>1.128.917.407,65</b>	<b>85,44</b>	<b>192.378.229,75</b>			
Serviços Administrativos e Comerciais Gerais	74.216.811,00	78.756.258,92	9.992.533,65	12,69	80.697.710,02	102,47	-1.941.451,15			
Serviços e Atividades Referentes à Navegação e ao Transporte							0,00			
Serviços e Atividades referentes à Saúde	1.075.362.874,00	1.226.426.159,50	171.892.122,78	14,02	1.029.205.954,80	83,92	197.220.204,70			
Serviços e Atividades Financeiras							0,00			
Outros Serviços	13.741.709,00	16.113.219,00	2.874.207,12	17,84	19.013.742,78	118,00	-2.900.523,78			
<b>TRANSFERÊNCIAS CORRENTES</b>	<b>11.740.039.559,00</b>	<b>15.107.950.771,15</b>	<b>2.383.520.376,85</b>	<b>15,78</b>	<b>14.117.745.248,85</b>	<b>93,45</b>	<b>990.205.527,30</b>			
Transferências da União e de suas Entidades	10.174.817.400,00	12.889.421.641,97	1.985.140.454,46	15,40	11.905.826.390,41	92,37	983.595.251,56			
Transferências dos Estados e do Distrito Federal e de suas Entidades	435.910,00	435.910,00	0,00	0,00	0,00	0,00	435.910,00			
Transferências dos Municípios e de suas Entidades	2.518.000,00	2.518.000,00	683.195,37	27,13	2.081.186,17	82,65	436.813,83			
Transferências de Instituições Privadas	6.876.439,00	8.885.551,74	-305.668,22	-3,44	5.918.340,51	66,61	2.967.211,23			
Transferências de Outras Instituições Públicas	1.551.866.297,00	2.203.164.154,44	397.336.025,56	18,03	2.199.588.501,20	99,84	3.575.653,24			
Transferências do Exterior							0,00			
Demais Transferências Correntes	3.525.513,00	3.525.513,00	666.369,55	18,90	4.330.830,56	122,84	-805.317,56			
<b>OUTRAS RECEITAS CORRENTES</b>	<b>205.589.303,00</b>	<b>307.467.109,89</b>	<b>87.623.591,73</b>	<b>28,50</b>	<b>489.157.660,56</b>	<b>159,09</b>	<b>-181.690.489,67</b>			
Multas Administrativas, Contratuais e Judiciais	42.224.449,00	93.854.449,00	707.055,11	0,75	3.699.825,63	3,94	90.154.623,37			
Indenizações, Restituições e Ressarcimentos	35.623.500,00	35.623.500,00	11.393.990,04	31,98	72.941.323,95	204,76	-37.317.823,95			
Multas, Direitos e Valores Incorporados ao Patrimônio Público							0,00			
Bens e Juros de Mora das Receitas de Capital							0,00			
Demais Receitas Correntes	127.741.354,00	177.989.221,89	21.450.818,03	12,05	228.013.243,33	128,11	-50.024.021,44			
<b>RECEITAS DE CAPITAL</b>	<b>1.050.158.397,00</b>	<b>1.064.579.930,58</b>	<b>113.336.364,58</b>	<b>10,65</b>	<b>763.608.614,80</b>	<b>70,79</b>	<b>310.971.315,78</b>			
<b>OPERAÇÕES DE CRÉDITO</b>	<b>919.569.815,00</b>	<b>919.569.815,00</b>	<b>97.366.773,68</b>	<b>10,59</b>	<b>690.064.140,94</b>	<b>75,04</b>	<b>229.505.374,06</b>			
Operações de Crédito - Mercado Interno	518.379.785,00	518.379.785,00	29.694.054,26	5,73	533.026.797,85	102,83	-14.647.012,85			
Operações de Crédito - Mercado Externo	401.189.730,00	401.189.730,00	67.672.719,42	16,87	157.037.343,09	39,14	244.152.386,91			
<b>ALIENAÇÃO DE BENS</b>	<b>14.768.505,00</b>	<b>17.750.505,00</b>	<b>2.565.010,66</b>	<b>14,45</b>	<b>17.958.053,89</b>	<b>101,17</b>	<b>-207.546,89</b>			
Alienação de Bens Móveis	14.233.505,00	14.233.505,00	2.565.010,66	18,02	13.554.203,89	95,23	679.301,11			
Alienação de Bens Intangíveis							0,00			
<b>AMORTIZAÇÕES DE EMPRÉSTIMOS</b>	<b>7.509.900,00</b>	<b>17.509.900,00</b>	<b>11.964.479,89</b>	<b>68,33</b>	<b>31.322.890,80</b>	<b>178,89</b>	<b>-13.812.990,80</b>			
<b>TRANSFERÊNCIAS DE CAPITAL</b>	<b>108.320.477,00</b>	<b>109.750.417,00</b>	<b>1.440.100,95</b>	<b>1,31</b>	<b>14.663.529,17</b>	<b>13,00</b>	<b>95.486.481,41</b>			
Transferências da União e de suas Entidades	105.417.467,00	105.417.467,00	1.440.100,95	1,37	13.140.967,95	12,47	92.276.499,05			
Transferências dos Estados e do Distrito Federal e de suas Entidades	261.081,00	261.081,00	0,00	0,00	0,00	0,00	261.081,00			
Transferências dos Municípios e de suas Entidades							0,00			
Transferências de Instituições Privadas	2.641.929,00	4.071.462,58	0,00	0,00	1.122.561,22	0,00	-1.122.561,22			
Transferências de Outras Instituições Públicas							0,00			
Transferências do Exterior							0,00			
Transferências de Pessoas Físicas							0,00			
Transferências Provenientes de Depósitos Não Identificados							0,00			
<b>OUTRAS RECEITAS DE CAPITAL</b>	<b>0,00</b>	<b>0,00</b>	<b>0,00</b>	<b>0,00</b>	<b>0,00</b>	<b>0,00</b>	<b>0,00</b>			
Integralização do Capital Social							0,00			
Remuneração das Disponibilidades do Tesouro							0,00			
Resgate de Títulos do Tesouro							0,00			
Demais Receitas de Capital	1.541.096.800,00	1.628.081.424,19	595.010.548,73	36,55	2.404.921.975,66	147,72	-776.840.551,47			
<b>SUBTOTAL DAS RECEITAS (III) = (I + II)</b>	<b>31.337.699.511,00</b>	<b>38.171.779.069,07</b>	<b>8.331.668.259,46</b>	<b>21,83</b>	<b>39.233.492.329,47</b>	<b>102,78</b>	<b>-1.061.713.260,40</b>			
<b>OPERAÇÕES DE CRÉDITO / REFINANCIAMENTO (IV)</b>	<b>0,00</b>	<b>0,00</b>	<b>0,00</b>	<b>0,00</b>	<b>0,00</b>	<b>0,00</b>	<b>0,00</b>			
Operações de Crédito - Mercado Interno	0,00	0,00	0,00	0,00	0,00	0,00	0,00			
Mobiliária							0,00			
Contratual							0,00			
Operações de Crédito - Mercado Externo	0,00	0,00	0,00	0,00	0,00	0,00	0,00			
Mobiliária							0,00			
Contratual							0,00			
<b>TOTAL DAS RECEITAS (V) = (III + IV)</b>	<b>31.337.699.511,00</b>	<b>38.171.779.069,07</b>	<b>8.331.668.259,46</b>	<b>21,83</b>	<b>39.233.492.329,47</b>	<b>102,78</b>	<b>-1.061.713.260,40</b>			
<b>DEFICIT (VI)</b>	<b>0,00</b>	<b>0,00</b>	<b>0,00</b>	<b>0,00</b>	<b>0,00</b>	<b>0,00</b>	<b>0,00</b>			
<b>TOTAL COM DEFICIT (VII) = (V + VI)</b>	<b>31.337.699.511,00</b>	<b>38.171.779.069,07</b>	<b>8.331.668.259,46</b>	<b>21,83</b>	<b>39.233.492.329,47</b>	<b>102,78</b>	<b>-1.061.713.260,40</b>			
<b>SALDO DE EXERCÍCIOS ANTERIORES¹</b>	<b>2.946.306.459,34</b>	<b>3.479.765.110,34</b>	<b>3.479.765.110,34</b>	<b>100,00</b>	<b>2.946.306.459,34</b>	<b>100,00</b>	<b>0,00</b>			
Recursos Arrecadados em Exercícios Anteriores - RPPS	258.641.522,31	258.641.522,31	258.641.522,31	100,00	258.641.522,31	100,00	0,00			
Superávit Financeiro Utilizado para Créditos Adicionais	3.221.123.588,03	3.221.123.588,03	3.221.123.588,03	100,00	2.687.664.937,03	83,72	-533.468.651,00			
<b>Fonte:</b> Sistema SIAFEM, Unidade Responsável SEFA / DICONF, Data de emissão 19/Jan/2023 e Hora de emissão 10h48min.										

**Notas:**  
 \*As receitas são informadas pelos valores líquidos das respectivas deduções: Transferências Constitucionais aos Municípios; Deduções para a formação do FUNDEB; Restituições de Receitas; e Perdas Apuradas nas Aplicações Financeiras do RPPS.  
 \*O déficit será apurado pela diferença entre a receita realizada e a despesa liquidada nos cinco primeiros bimestres, e, no último bimestre, pela despesa empenhada.  
 \*Refere-se às receitas arrecadadas em exercícios anteriores não utilizadas (superávit financeiro), sendo que este saldo é utilizado como fonte de recursos para abertura de créditos adicionais, para custear despesas orçamentárias executadas no exercício financeiro corrente.

**GOVERNO DO ESTADO DO PARÁ**  
RELATÓRIO RESUMIDO DA EXECUÇÃO ORÇAMENTÁRIA  
BALANÇO ORÇAMENTÁRIO  
ORÇAMENTOS FISCAL E DA SEGURIDADE SOCIAL  
JANEIRO A DEZEMBRO 2022 / BIMESTRE NOVEMBRO - DEZEMBRO

RREO - Anexo 1 (LRF, Art. 52, inciso I, alíneas "a" e "b" do inciso II e §1º)	RS 1.00										
	DESPESAS	DOTAÇÃO INICIAL (d)	DOTAÇÃO ATUALIZADA¹ (e)	DESPESAS EMPENHADAS		SALDO (g) = (e-f)	DESPESAS LIQUIDADAS		SALDO (i) = (h-j)	DESPESAS PAGAS ATÉ O BIMESTRE (j)	INSCRITAS EM RESTOS A PAGAR NO EXERCÍCIO (k)
				No Bimestre (f)	Até o Bimestre (g)		No Bimestre (h)	Até o Bimestre (i)			
<b>DESPESAS (EXCETO INTRAORÇAMENTÁRIAS) (VIII)</b>	<b>29.436.602.711,00</b>	<b>38.934.233.801,51</b>	<b>7.434.174.180,67</b>	<b>3.009.639.561,77</b>	<b>1.917.642.824,29</b>	<b>6.500.139.262,53</b>	<b>29.833.271.185,05</b>	<b>3.290.464.299,89</b>	<b>34.993.269.663,96</b>	<b>280.624.737,92</b>	
<b>DESPESAS CORRENTES</b>	<b>25.352.884.474,47</b>	<b>31.644.884.474,47</b>	<b>6.085.679.818,20</b>	<b>2.927.241.680,18</b>	<b>1.917.642.824,29</b>	<b>5.908.637.811,67</b>	<b>29.833.271.185,05</b>	<b>3.290.464.299,89</b>	<b>34.993.269.663,96</b>	<b>280.624.737,92</b>	
PESSOAL E ENCARGOS SOCIAIS	18.505.327.455,00	18.525.685.457,06	3.782.711.410,24	1.795.047.845,39	590.637.811,67	3.938.390.471,37	17.935.047.845,39	590.637.811,67	17.935.047.845,39	0,00	
JUROS E ENCARGOS DA DÍVIDA	264.055.496,00	303.015.496,00	48.589.895,66	295.935.785,24	7.075.710,76	48.589.895,66	295.935.785,24	7.075.710,76	295.935.785,24	0,00	
OUTRAS DESPESAS CORRENTES	8.483.501.509,00	12.818.182.521,41	2.254.378.512,40	11.496.254.019,55	1.319.929.009,86	2.513.189.095,60	11.302.733.554,42	1.513.449.969,99	11.140.177.084,66	193.520.465,13	
Transferências a Municípios	6.151.102,00	6.051.102,00		11.496.254.019,55	6.051.102,00	2.513.189.095,60	11.302.733.554,42	1.513.449.969,99	11.140.177.084,66	193.520.465,13	
Demais Despesas Correntes	8.477.350.407,00	12.812.132.419,41	2.254.378.512,40	11.485.000.000,00	1.313.878.907,86	2.510.000.000,00	11.291.599.999,00	1.510.000.000,00	11.130.000.000,00	193.000.000,00	
<b>DESPESAS DE CAPITAL</b>	<b>3.903.082.579,00</b>	<b>7.289.349.327,04</b>	<b>1.348.494.562,47</b>	<b>6.197.352.599,56</b>	<b>1.009.996.737,48</b>	<b>1.670.435.629,36</b>	<b>6.140.048.316,77</b>	<			

GOVERNO DO ESTADO DO PARÁ
RELATÓRIO RESUMIDO DA EXECUÇÃO ORÇAMENTÁRIA
DEMONSTRATIVO DA EXECUÇÃO DAS DESPESAS POR FUNÇÃO / SUBFUNÇÃO
ORÇAMENTOS FISCAL E DA SEGURIDADE SOCIAL
JANEIRO A DEZEMBRO DE 2022 / BIMESTRE NOVEMBRO - DEZEMBRO

RREO - Anexo 2 (LRF, Art. 52, inciso II, alínea "c")

Table with columns: FUNÇÃO/SUBFUNÇÃO, DOTAÇÃO INICIAL, DOTAÇÃO ATUALIZADA, DESPESAS EMPENHADAS (Até o Bimestre, %), SALDO ((c)=(a-b)), DESPESAS LIQUIDADAS (Até o Bimestre, %), SALDO ((e)=(a-d)), INSCRITAS EM RESTOS A PAGAR NÃO PROCESSADOS¹. Rows include categories like LEGISLATIVA, ACÃO LEGISLATIVA, CONTROLE EXTERNO, PLANEJAMENTO E ORÇAMENTO, etc.

Table with columns for FUNÇÃO/SUBFUNÇÃO, DOTAÇÃO INICIAL, DOTAÇÃO ATUALIZADA, DESPESAS EMPENHADAS (Até o Bimestre, %), SALDO, DESPESAS LIQUIDADAS (Até o Bimestre, %), SALDO, and INSCRITAS EM RESTOS A PAGAR NÃO PROCESSADOS. Rows include categories like FORMAÇÃO DE RECURSOS HUMANOS, PROTEÇÃO E BENEFÍCIOS AO TRABALHADOR, ENSINO FUNDAMENTAL, etc.



FUNÇÃO/SUBFUNÇÃO	DOTAÇÃO INICIAL	DOTAÇÃO ATUALIZADA (a)	DESPESAS EMPENHADAS			SALDO (c)=(a-b)	DESPESAS LIQUIDADAS			SALDO (e)=(a-d)	INSCRITAS EM RESTOS A PAGAR NÃO PROCESSADOS <sup>1</sup> (f)
			No Bimestre	Até o Bimestre (b)	%		No Bimestre	Até o Bimestre (d)	%		
841 REFINANCIAMENTO DA DIVIDA INTERNA	175.345.964,00	66.650.964,00	11.455.375,71	66.401.873,75	0,17	249.090,25	11.455.375,71	66.401.873,75	0,17	249.090,25	
843 SERVIÇO DA DIVIDA INTERNA	496.900.226,00	497.375.863,46	84.904.145,74	485.611.698,40	1,26	11.764.165,06	84.904.145,74	485.611.698,40	1,27	11.764.165,06	
844 SERVIÇO DA DIVIDA EXTERNA	209.174.600,00	169.164.600,00	8.722.289,30	168.966.003,76	0,44	598.596,24	8.722.289,30	30.983.699,59	0,44	598.596,24	
845 TRANSFERÊNCIAS	431.439.586,00	246.118.963,95	27.471.453,39	124.810.489,84	0,32	121.308.474,11	27.471.453,39	124.810.489,84	0,33	121.308.474,11	
846 OUTROS ENCARGOS ESPECIAIS	972.211.102,00	1.067.924.521,60	199.067.063,59	894.532.150,74	2,33	173.392.370,86	199.345.686,52	894.532.150,74	2,35	173.392.370,86	
<b>099 RESERVA DE CONTINGENCIA</b>	<b>180.635.654,00</b>	<b>0,00</b>	<b>0,00</b>	<b>0,00</b>	<b>0,00</b>	<b>0,00</b>	<b>0,00</b>	<b>0,00</b>	<b>0,00</b>	<b>0,00</b>	<b>0,00</b>
999 RESERVA DE CONTINGENCIA	180.635.654,00	0,00	0,00	0,00	0,00	0,00	0,00	0,00	0,00	0,00	0,00
<b>DESPESAS (INTRAORÇAMENTÁRIAS) (II)</b>	<b>1.541.096.800,00</b>	<b>2.609.591.751,43</b>	<b>602.483.240,31</b>	<b>2.482.648.224,13</b>	<b>6,46</b>	<b>126.943.527,30</b>	<b>607.966.541,55</b>	<b>2.481.282.581,32</b>	<b>6,51</b>	<b>128.309.170,11</b>	<b>1.365.642,81</b>
<b>TOTAL (III) = (I + II)</b>	<b>30.977.699.511,00</b>	<b>41.543.825.552,94</b>	<b>8.036.657.420,98</b>	<b>38.407.242.463,87</b>	<b>100,00</b>	<b>3.136.583.089,07</b>	<b>8.778.541.333,44</b>	<b>38.125.052.083,14</b>	<b>100,00</b>	<b>3.418.773.469,80</b>	<b>282.190.380,73</b>
<b>DESPESAS (INTRAORÇAMENTÁRIAS)</b>	<b>1.541.096.800,00</b>	<b>2.609.591.751,43</b>	<b>602.483.240,31</b>	<b>2.482.648.224,13</b>	<b>6,46</b>	<b>126.943.527,30</b>	<b>607.966.541,55</b>	<b>2.481.282.581,32</b>	<b>6,51</b>	<b>128.309.170,11</b>	<b>1.365.642,81</b>
<b>001 LEGISLATIVA</b>	<b>103.630.859,00</b>	<b>114.188.011,43</b>	<b>23.767.227,70</b>	<b>112.780.527,60</b>	<b>0,29</b>	<b>1.407.483,83</b>	<b>25.669.395,74</b>	<b>112.780.390,70</b>	<b>0,30</b>	<b>1.437.620,73</b>	<b>30.136,90</b>
032 CONTROLE EXTERNO	31.997.782,00	32.395.782,00	6.198.042,34	31.013.836,49	0,08	1.381.945,51	7.764.000,19	1.412.082,41	0,08	1.412.082,41	30.136,90
122 ADMINISTRACAO GERAL	71.633.077,00	81.757.229,43	17.564.723,68	81.757.229,43	0,21	0,00	17.897.759,96	81.757.229,43	0,21	0,00	0,00
451 INFRAESTRUTURA URBANA	35.000,00	4.461,68	6.355,00	9.461,68	0,00	25.538,00	7.635,59	9.461,68	0,00	25.538,00	0,00
<b>002 JUDICIARIA</b>	<b>176.346.650,00</b>	<b>191.132.650,00</b>	<b>49.743.284,63</b>	<b>188.974.306,44</b>	<b>0,49</b>	<b>2.158.343,56</b>	<b>49.844.326,38</b>	<b>188.974.306,44</b>	<b>0,50</b>	<b>2.158.343,56</b>	<b>0,00</b>
061 ACAO JUDICIARIA	187.238,00	26.238,00	24.418,22	24.418,22	0,00	0,00	2.418,22	24.418,22	0,00	2.418,22	0,00
122 ADMINISTRACAO GERAL	176.151.412,00	191.106.412,00	49.743.284,63	188.949.888,22	0,49	2.156.523,78	49.844.326,38	188.949.888,22	0,50	2.156.523,78	0,00
<b>003 ESSENCIAL A JUSTICA</b>	<b>107.254.540,00</b>	<b>111.927.029,98</b>	<b>27.927.456,05</b>	<b>110.907.293,57</b>	<b>0,29</b>	<b>1.019.770,61</b>	<b>28.043.903,53</b>	<b>110.903.759,37</b>	<b>0,29</b>	<b>1.023.270,61</b>	<b>3.500,00</b>
091 DEFESA DA ORDEM JURIDICA	88.152.816,00	92.980.974,40	21.482.418,30	92.700.250,17	0,24	280.724,23	21.482.418,30	92.700.250,17	0,24	280.724,23	0,00
092 REPRESENTACAO JUDICIAL E EXTRAJUDICIAL	1.473.290,00	1.473.290,00	1.473.290,00	1.473.290,00	0,00	0,00	1.473.290,00	1.473.290,00	0,00	0,00	0,00
122 ADMINISTRACAO GERAL	15.917.174,00	16.172.674,00	4.760.893,16	15.581.960,51	0,04	590.713,49	4.761.229,64	15.581.960,51	0,04	590.713,49	0,00
126 TECNOLOGIA DA INFORMACAO	1.326.132,00	928.863,08	134.525,25	802.324,44	0,00	126.538,64	239.136,24	802.324,44	0,00	126.538,64	0,00
131 COMUNICACAO SOCIAL	385.128,00	371.228,50	76.329,34	349.434,25	0,00	21.794,25	87.829,35	349.434,25	0,00	21.794,25	3.500,00
<b>004 ADMINISTRACAO</b>	<b>113.031.953,00</b>	<b>1.066.796.805,90</b>	<b>266.458.766,78</b>	<b>1.062.983.380,81</b>	<b>2,77</b>	<b>3.813.425,09</b>	<b>267.174.997,73</b>	<b>1.062.982.800,65</b>	<b>2,79</b>	<b>3.814.005,25</b>	<b>580,16</b>
122 ADMINISTRACAO GERAL	107.100.000,00	1.057.192.468,17	265.480.271,71	1.055.026.289,97	2,75	2.166.178,20	265.480.271,71	1.055.026.289,97	2,77	2.166.178,20	0,00
123 ADMINISTRACAO FINANCEIRA	615.244,00	693.144,64	31.876,02	611.369,73	0,00	611.369,73	32.674,09	611.369,73	0,00	611.369,73	0,00
126 TECNOLOGIA DA INFORMACAO	4.441.109,00	8.262.077,67	949.548,57	7.336.395,71	0,02	925.681,96	1.553.822,92	7.336.395,56	0,02	925.681,96	0,15
131 COMUNICACAO SOCIAL	875.600,00	649.115,42	97.070,48	538.920,22	0,00	110.195,20	108.229,01	538.340,21	0,00	110.195,20	580,01
<b>006 SEGURANCA PUBLICA</b>	<b>33.733.159,00</b>	<b>26.133.651,20</b>	<b>6.095.677,25</b>	<b>25.500.917,43</b>	<b>0,07</b>	<b>632.733,77</b>	<b>6.973.368,39</b>	<b>26.839.637,18</b>	<b>0,07</b>	<b>1.294.014,02</b>	<b>661.280,25</b>
122 ADMINISTRACAO GERAL	17.220.600,00	17.231.323,00	4.058.770,98	17.210.444,44	0,00	20.878,56	5.429.916,09	17.210.444,44	0,00	20.878,56	0,00
126 TECNOLOGIA DA INFORMACAO	15.031.962,00	6.909.508,20	1.618.913,98	6.726.372,84	0,02	183.135,36	1.090.217,81	6.102.235,59	0,02	807.272,61	624.137,25
131 COMUNICACAO SOCIAL	1.480.597,00	1.992.820,00	417.992,29	1.574.100,15	0,00	428.519,85	453.234,49	1.526.957,15	0,00	465.862,85	37.143,00
<b>008 ASSISTENCIA SOCIAL</b>	<b>5.149.067,00</b>	<b>4.556.455,53</b>	<b>983.263,38</b>	<b>3.876.724,04</b>	<b>0,01</b>	<b>679.731,49</b>	<b>1.005.592,26</b>	<b>3.873.915,54</b>	<b>0,01</b>	<b>682.539,99</b>	<b>2.808,50</b>
122 ADMINISTRACAO GERAL	2.856.072,00	2.369.530,33	572.015,77	2.341.992,15	0,01	27.538,18	573.016,77	2.341.992,15	0,01	27.538,18	0,00
126 TECNOLOGIA DA INFORMACAO	1.877.650,00	1.683.203,80	369.476,63	1.255.898,92	0,00	427.304,88	372.886,99	1.255.898,92	0,00	427.304,88	0,00
131 COMUNICACAO SOCIAL	365.345,00	453.721,40	41.770,98	278.832,97	0,00	174.888,43	59.688,50	278.024,47	0,00	177.696,93	2.808,50
422 DIREITOS INDIVIDUAIS, COLETIVOS E DIFUSOS	50.000,00	50.000,00	0,00	50.000,00	0,00	0,00	0,00	50.000,00	0,00	0,00	0,00
<b>009 PREVIDENCIA SOCIAL</b>	<b>125.270.000,00</b>	<b>200.067.948,11</b>	<b>42.004.843,87</b>	<b>198.072.284,94</b>	<b>0,52</b>	<b>1.995.663,17</b>	<b>42.452.512,52</b>	<b>198.072.284,92</b>	<b>0,52</b>	<b>1.995.663,19</b>	<b>0,02</b>
122 ADMINISTRACAO GERAL	4.020.000,00	2.644.000,00	487.181,10	2.505.700,06	0,01	138.299,94	624.472,42	2.505.700,06	0,01	138.299,94	0,00
126 TECNOLOGIA DA INFORMACAO	700.000,00	2.400.000,00	240.437,55	1.110.239,50	0,00	1.289.760,50	480.811,88	1.110.239,50	0,00	1.289.760,50	0,00
131 COMUNICACAO SOCIAL	550.000,00	850.000,00	120.000,00	756.956,80	0,00	93.043,20	190.000,00	756.956,80	0,00	93.043,20	0,00
272 PREVIDENCIA DO REGIME ESTATUTARIO	120.000.000,00	194.173.948,11	41.157.225,22	193.699.388,58	0,50	474.559,53	41.157.225,22	193.699.388,58	0,51	474.559,53	0,02
<b>010 SAUDE</b>	<b>94.799.679,00</b>	<b>100.488.761,48</b>	<b>23.085.318,15</b>	<b>99.472.478,17</b>	<b>0,26</b>	<b>1.016.283,31</b>	<b>23.339.114,24</b>	<b>99.385.478,17</b>	<b>0,26</b>	<b>1.013.283,31</b>	<b>87.000,00</b>
122 ADMINISTRACAO GERAL	90.115.537,00	95.271.837,00	21.986.856,27	94.606.332,20	0,25	605.504,80	21.986.856,27	94.606.332,20	0,25	605.504,80	0,00
126 TECNOLOGIA DA INFORMACAO	3.537.018,00	3.501.448,48	918.157,21	3.420.438,52	0,01	81.009,96	1.019.502,47	3.413.438,52	0,01	88.009,96	7.000,00
131 COMUNICACAO SOCIAL	1.147.124,00	1.715.476,00	180.304,67	1.445.707,45	0,00	269.768,55	332.755,50	1.365.707,45	0,00	349.768,55	80.000,00
<b>011 TRABALHO</b>	<b>120.000,00</b>	<b>130.000,00</b>	<b>-15.999,51</b>	<b>90.600,49</b>	<b>0,00</b>	<b>39.399,51</b>	<b>22.259,26</b>	<b>89.949,99</b>	<b>0,00</b>	<b>40.050,01</b>	<b>650,50</b>
126 TECNOLOGIA DA INFORMACAO	90.000,00	100.000,00	-16.499,51	78.500,49	0,00	21.499,51	20.330,76	78.500,49	0,00	21.499,51	0,00
131 COMUNICACAO SOCIAL	30.000,00	30.000,00	1.000,00	12.100,00	0,00	17.900,00	1.928,50	11.449,50	0,00	18.550,50	650,50
<b>012 EDUCACAO</b>	<b>601.764.615,00</b>	<b>762.808.791,44</b>	<b>157.616.302,82</b>	<b>653.023.090,25</b>	<b>1,70</b>	<b>109.785.701,19</b>	<b>157.718.923,28</b>	<b>652.517.048,75</b>	<b>1,71</b>	<b>110.291.742,69</b>	<b>506.041,50</b>
122 ADMINISTRACAO GERAL	135.745.713,00	217.631.058,10	49.273.559,14	209.027.109,98	0,54	8.603.948,12	49.273.559,14	209.027.109,98	0,55	8.603.948,12	0,00
126 TECNOLOGIA DA INFORMACAO	1.184.920,00	1.910.869,64	359.268,20	1.496.780,09	0,00	414.089,55	359.268,20	1.394.089,02	0,00	516.777,72	102.690,17
131 COMUNICACAO SOCIAL	479.104,00	875.104,00	186.402,30	824.321,20	0,00	176.484,00	814.321,20	824.321,20	0,00	60.782,80	10.000,00
361 ENSINO FUNDAMENTAL	160.315.709,00	218.106.940,74	45.480.439,31	190.676.748,18	0,50	45.480.439,31	190.493.413,02	57.613.527,72	0,50	27.613.527,72	183.356,14
362 ENSINO MEDIO	203.139.540,00	261.959.800,33	53.570.545,14	221.886.627,69	0,58	53.683.083,90	221.676.611,52	58.402.283,18	0,58	40.283.183,18	210.016,17
363 ENSINO PROFISSIONAL	56.943.066,00	35.473.984,71	1.727.563,48	4.597.841,85	0,01	30.876.142,86	1.727.563,48	4.597.841,85	0,01	30.876.142,86	0,00
365 EDUCACAO INFANTIL	32.154,00	18.963,00	0,00	18.963,00	0,00	18.963,00	0,00	18.963,00	0,00	18.963,00	0,00
366 EDUCACAO DE JOVENS E ADULTOS	22.319.168,00	26.832.070,92	7.018.525,25	24.513.661,26	0,06	2.318.409,66	7.018.525,25	24.513.661,26	0,06	2.318.409,66	0,00
367 EDUCACAO ESPECIAL	21.805.241,00	0,00									



## FUNDO EM REPARTIÇÃO (PLANO FINANCEIRO)

RECEITAS PREVIDENCIÁRIAS - RPPS (FUNDO EM REPARTIÇÃO)	PREVISÃO ATUALIZADA	RECEITAS REALIZADAS	
	(a)	Até o Bimestre (b)	
RECEITAS CORRENTES (VII)	2.509.164.168,59	2.800.216.298,58	
Receita de Contribuições dos Segurados	1.071.236.685,00	1.008.181.418,08	
Ativo	910.546.139,00	811.806.173,43	
Inativo	126.308.595,00	163.329.666,63	
Pensionista	34.381.951,00	33.045.578,02	
Receita de Contribuições Patronais	1.410.086.641,76	1.613.067.515,38	
Ativo	1.221.102.032,76	1.301.550.408,16	
Inativo	148.075.865,00	259.132.970,70	
Pensionista	40.908.744,00	52.384.136,52	
Receita Patrimonial	17.878.820,83	41.556.155,11	
Receitas Imobiliárias	0,00	0,00	
Receitas de Valores Mobiliários	17.878.820,83	41.556.155,11	
Outras Receitas Patrimoniais			
Receita de Serviços			
Outras Receitas Correntes	9.962.021,00	137.411.210,01	
Compensação Financeira entre os regimes	2.828.722,00	135.050.887,46	
Demais Receitas Correntes	7.133.299,00	2.360.322,55	
RECEITAS DE CAPITAL (VIII)	0,00	0,00	
Alienação de Bens, Direitos e Ativos			
Amortização de Empréstimos			
Outras Receitas de Capital			
<b>TOTAL DAS RECEITAS DO FUNDO EM REPARTIÇÃO (IX)=(VII+VIII)</b>	<b>2.509.164.168,59</b>	<b>2.800.216.298,58</b>	

DESPESAS PREVIDENCIÁRIAS - RPPS (FUNDO EM REPARTIÇÃO)	DOTAÇÃO ATUALIZADA (c)	DESPESAS EMPENHADAS	DESPESAS LIQUIDADAS	DESPESAS PAGAS	INSCRITAS EM RESTOS A PAGAR NÃO PROCESSADOS
		Até o Bimestre (d)	Até o Bimestre (e)	Até o Bimestre (f)	No Exercício (g)
Benefícios	3.912.503.801,69	3.850.978.260,58	3.850.978.260,58	3.843.878.257,94	0,00
Aposentadorias	3.207.020.107,24	3.178.602.579,88	3.178.602.579,88	3.175.935.444,36	
Pensões por Morte	705.483.694,45	672.375.680,70	672.375.680,70	667.942.813,58	
Outras Despesas Previdenciárias	71.009.655,45	62.849.228,88	62.849.228,88	62.795.125,62	0,00
Compensação Financeira entre os regimes	0,00	0,00	0,00	0,00	
Demais Despesas Previdenciárias	71.009.655,45	62.849.228,88	62.849.228,88	62.795.125,62	
<b>TOTAL DAS DESPESAS DO FUNDO EM REPARTIÇÃO (X)</b>	<b>3.983.513.457,14</b>	<b>3.913.827.489,46</b>	<b>3.913.827.489,46</b>	<b>3.906.673.383,56</b>	<b>0,00</b>

<b>RESULTADO PREVIDENCIÁRIO - FUNDO EM REPARTIÇÃO (XI)=(IX-X)<sup>2</sup></b>	<b>-1.474.349.288,55</b>	<b>-1.113.611.190,88</b>	<b>-1.113.611.190,88</b>	<b>-1.106.457.084,98</b>	
---	--------------------------	--------------------------	--------------------------	--------------------------	--

APORTES DE RECURSOS PARA O FUNDO EM REPARTIÇÃO DO RPPS <sup>5</sup>	APORTES REALIZADOS				
Recursos para Cobertura de Insuficiências Financeiras					991.272.273,29
Recursos para Formação de Reserva					

BENS E DIREITOS DO RPPS (FUNDO DE REPARTIÇÃO)	SALDO ATUAL				
Caixa e Equivalentes de Caixa					206.767.309,32
Investimentos e Aplicações					422.263.997,31
Outros Bens e Direitos					

## ADMINISTRAÇÃO DO REGIME PRÓPRIO DE PREVIDÊNCIA DOS SERVIDORES - RPPS

RECEITAS DA ADMINISTRAÇÃO - RPPS	PREVISÃO ATUALIZADA	RECEITAS REALIZADAS			
	(a)	Até o Bimestre (b)			
Receitas Correntes	206.984.624,19	235.816.468,92			
<b>TOTAL DAS RECEITAS DA ADMINISTRAÇÃO RPPS (XII)</b>	<b>206.984.624,19</b>	<b>235.816.468,92</b>			

DESPESAS DA ADMINISTRAÇÃO - RPPS	DOTAÇÃO ATUALIZADA (c)	DESPESAS EMPENHADAS	DESPESAS LIQUIDADAS	DESPESAS PAGAS	INSCRITAS EM RESTOS A PAGAR NÃO PROCESSADOS
		Até o Bimestre (d)	Até o Bimestre (e)	Até o Bimestre (f)	No Exercício (g)
Despesas Correntes (XIII)	184.295.882,45	163.291.124,15	163.269.534,64	160.841.833,37	21.589,51
Pessoal e Encargos Sociais	37.211.000,00	32.071.604,16	32.071.604,16	31.554.935,38	0,00
Demais Despesas Correntes <sup>4</sup>	147.084.882,45	131.219.519,99	131.197.930,48	129.286.897,99	21.589,51
Despesas de Capital (XIV)	37.323.624,19	33.314.201,38	33.314.201,38	33.314.201,38	0,00
<b>TOTAL DAS DESPESAS DA ADMINISTRAÇÃO RPPS (XV)=(XIII+XIV)</b>	<b>221.619.506,64</b>	<b>196.605.325,53</b>	<b>196.583.736,02</b>	<b>194.156.034,75</b>	<b>21.589,51</b>

<b>RESULTADO DA ADMINISTRAÇÃO RPPS (XVI)=(XII-XV)<sup>2</sup></b>	<b>-14.634.882,45</b>	<b>39.211.143,39</b>	<b>39.232.732,90</b>	<b>41.660.434,17</b>	<b>235.794.879,41</b>
---	-----------------------	----------------------	----------------------	----------------------	-----------------------

BENS E DIREITOS - ADMINISTRAÇÃO DO RPPS	SALDO ATUAL				
Caixa e Equivalentes de Caixa					48.093.649,20
Investimentos e Aplicações					
Outros Bens e Direitos					

BENEFÍCIOS PREVIDENCIÁRIOS MANTIDOS PELO TESOUREIRO					
RECEITAS PREVIDENCIÁRIAS (BENEFÍCIOS MANTIDOS PELO TESOUREIRO)	PREVISÃO ATUALIZADA (a)	RECEITAS REALIZADAS Até o Bimestre (b)			
Contribuições dos Servidores					
Demais Receitas Previdenciárias					
<b>TOTAL DAS RECEITAS (BENEFÍCIOS MANTIDOS PELO TESOUREIRO) (XVII)</b>	<b>0,00</b>				<b>0,00</b>
DESPESAS PREVIDENCIÁRIAS (BENEFÍCIOS MANTIDOS PELO TESOUREIRO)	DOTAÇÃO ATUALIZADA (c)	DESPESAS EMPENHADAS Até o Bimestre (d)	DESPESAS LIQUIDADAS Até o Bimestre (e)	DESPESAS PAGAS Até o Bimestre (f)	INSCRITAS EM RESTOS A PAGAR NÃO PROCESSADOS No Exercício (g)
Aposentadorias					
Pensões					
Outras Despesas Previdenciárias					
<b>TOTAL DAS DESPESAS (BENEFÍCIOS MANTIDOS PELO TESOUREIRO) (XVIII)</b>	<b>0,00</b>	<b>0,00</b>	<b>0,00</b>	<b>0,00</b>	<b>0,00</b>
<b>RESULTADO DOS BENEFÍCIOS MANTIDOS PELO TESOUREIRO (XIX)=(XVII-XVIII)<sup>2</sup></b>		<b>0,00</b>	<b>0,00</b>	<b>0,00</b>	<b>0,00</b>

RECEITAS E DESPESAS ASSOCIADAS ÀS PENSÕES E AOS INATIVOS MILITARES (SISTEMA DE PROTEÇÃO SOCIAL DOS MILITARES) <sup>3 e 6</sup>					
RECEITAS DE CONTRIBUIÇÃO DOS MILITARES	PREVISÃO ATUALIZADA (a)	RECEITAS REALIZADAS Até o Bimestre (b)			
Contribuição sobre a remuneração dos militares ativos	347.790.849,39				325.617.514,65
Contribuição sobre a remuneração dos militares inativos	322.117.314,86				303.791.356,27
Contribuição sobre a remuneração dos pensionistas	24.611.098,00				76.501.277,95
Outras contribuições	220.000,00				2.951.988,41
<b>TOTAL DAS CONTRIBUIÇÕES DOS MILITARES (XX)</b>	<b>694.739.262,25</b>				<b>708.862.137,28</b>

DESPESAS COM INATIVOS E PENSIONISTAS MILITARES	DOTAÇÃO ATUALIZADA (c)	DESPESAS EMPENHADAS Até o Bimestre (d)	DESPESAS LIQUIDADAS Até o Bimestre (e)	DESPESAS PAGAS Até o Bimestre (f)	INSCRITAS EM RESTOS A PAGAR NÃO PROCESSADOS No Exercício (g)
Inatividade	1.371.605.168,05	1.371.603.552,37	1.371.603.552,37	1.370.931.952,69	0,00
Pensões	277.518.680,08	277.397.564,10	277.397.564,10	276.551.254,08	0,00
Outras Despesas	52.394.158,68	50.230.285,28	50.230.285,28	50.209.714,38	0,00
<b>TOTAL DAS DESPESAS COM INATIVOS E PENSIONISTAS MILITARES (XXI)</b>	<b>1.701.518.006,81</b>	<b>1.699.231.401,75</b>	<b>1.699.231.401,75</b>	<b>1.697.692.921,15</b>	<b>0,00</b>

RESULTADO ASSOCIADO ÀS PENSÕES E OS INATIVOS MILITARES (XXII)=(XX-XXI) <sup>2</sup>	-1.006.778.744,56	-990.369.264,47	-990.369.264,47	-988.830.783,87
---	-------------------	-----------------	-----------------	-----------------

FONTE: Sistema SIAFEM, Unidade Responsável SEFA / DICONF, Data de emissão 17/Jan/2023 e Hora de emissão 13h29min.

## NOTA:

<sup>1</sup>Como a Portaria MPS 746/2011 determina que os recursos provenientes desses aportes devem permanecer aplicados, no mínimo, por 5 (cinco) anos, essa receita não deverá compor o total das receitas previdenciárias do período de apuração.

<sup>2</sup>O resultado previdenciário será apresentado por meio da diferença entre previsão da receita e a dotação da despesa e entre a receita realizada e a despesa liquidada (do 1º ao 5º bimestre) e a despesa empenhada (no 6º bimestre).

<sup>3</sup>Sistema de Proteção Social dos Militares (SPSM) foi segregado em 2021 do FINANPREV/FUNPREV em decorrência das seguintes bases normativas: a) Emenda Constitucional nº 103, de 12/11/2019; b) Lei Federal nº 13.954, de 16/12/2019; e c) Decreto-Lei Federal nº 667, de 02/07/1969.

<sup>4</sup>No bimestre novembro/dezembro(acumulado) de 2022 a unidade gestora (UG) 840201-Administração do RPPS recebeu da UG Financeira/SEFA, R\$ 2.696.795,65 referente a Auxílio Funeral.

<sup>5</sup>A UG 840202-FINANPREV recebeu recursos referentes a RPV de R\$ 98.596.508,63 e Salário Família de R\$ 120.652,00, sendo que ambos não tem relação direta com a função previdência e sim com a função encargos especiais; e Aporte para Cobertura de Insuficiências Financeiras no montante de R\$ 991.272.273,29 que tem destinação específica para cobrir o déficit previdenciário. Recebeu sub-repasse do FUNPREV no valor de R\$ 181.288.571,30, de acordo com a Lei 125/2019.

<sup>6</sup>A UG-840240-SPSM recebeu da UG Financeira/SEFA R\$ 4.670,40 de Salário Família e R\$ 1.014.484.931,86 de Repasse Financeiro para cobertura de déficit do SPSM.

**GOVERNO DO ESTADO DO PARÁ**  
**RELATÓRIO RESUMIDO DA EXECUÇÃO ORÇAMENTÁRIA**  
**DEMONSTRATIVO DO RESULTADO PRIMÁRIO E NOMINAL**  
**ORÇAMENTOS FISCAL E DA SEGURIDADE SOCIAL**  
**JANEIRO A DEZEMBRO - 2022 / BIMESTRE NOVEMBRO - DEZEMBRO**

RREO - ANEXO 6 (LRF, art 53, inciso III)

R\$ 1,00

RECEITAS PRIMÁRIAS <sup>1</sup>	PREVISÃO ATUALIZADA	ACIMA DA LINHA	
		Até DEZEMBRO/2022	RECEITAS REALIZADAS (a)
<b>RECEITAS CORRENTES (I)</b>	<b>35.479.117.714,30</b>		<b>36.074.961.739,01</b>
<b>Impostos, Taxas e Contribuições de Melhoria</b>	<b>16.055.336.395,88</b>		<b>17.735.428.460,36</b>
ICMS	11.800.445.626,47		11.983.589.961,50
IPVA	335.237.937,33		376.644.737,05
ITCD	39.298.754,00		43.148.434,25
IRRF	1.669.949.524,55		2.186.997.842,65
Outros Impostos, Taxas e Contribuições de Melhoria	2.210.404.553,53		3.145.047.484,91
<b>Contribuições</b>	<b>2.050.404.803,01</b>		<b>1.400.002.410,17</b>
<b>Receita Patrimonial</b>	<b>621.035.191,95</b>		<b>1.194.072.981,32</b>
Aplicações Financeiras (II)	363.753.776,91		1.049.131.442,22
Outras Receitas Patrimoniais	257.281.415,04		144.941.539,10
<b>Transferências Correntes</b>	<b>15.107.950.771,15</b>		<b>14.117.745.248,85</b>
Cota-Parte do FPE	8.338.256.131,99		7.713.586.868,87
Transferências da LC 87/1996			
Transferências da LC 61/1989	411.560.376,87		389.907.667,47
Transferências do FUNDEB	4.041.712.791,44		3.635.759.808,34
Outras Transferências Correntes	2.316.421.470,85		2.378.490.904,17
<b>Demais Receitas Correntes</b>	<b>1.644.390.552,31</b>		<b>1.627.712.638,31</b>
Outras Receitas Financeiras (III)			
Receitas Correntes Restantes	1.644.390.552,31		1.627.712.638,31
<b>RECEITAS PRIMÁRIAS CORRENTES (IV)=(I-III)</b>	<b>35.115.363.937,39</b>		<b>35.025.830.296,79</b>
<b>RECEITAS DE CAPITAL (V)</b>	<b>1.064.579.930,58</b>		<b>753.608.614,80</b>
<b>Operações de Crédito (VI)</b>	<b>919.569.515,00</b>		<b>690.064.140,94</b>
<b>Amortização de Empréstimos (VII)</b>	<b>17.509.900,00</b>		<b>31.322.890,80</b>
<b>Alienação de Bens</b>	<b>17.750.505,00</b>		<b>17.958.053,89</b>
Receitas de Alienação de Investimentos Temporários (VIII)			
Receitas de Alienação de Investimentos Permanentes (IX)			
Outras Alienações de Bens	17.750.505,00		17.958.053,89
<b>Transferências de Capital</b>	<b>109.750.010,58</b>		<b>14.263.529,17</b>
Convênios	85.678.548,00		12.378.847,17
Outras Transferências de Capital	24.071.462,58		1.884.682,00
<b>Outras Receitas de Capital</b>	<b>0,00</b>		<b>0,00</b>
Outras Receitas de Capital Não Primárias (X)			
Outras Receitas de Capital Primárias			
<b>RECEITAS PRIMÁRIAS DE CAPITAL (XI)=(V-VII-III-X)</b>	<b>127.500.515,58</b>		<b>32.221.583,06</b>
<b>RECEITA PRIMÁRIA TOTAL (XII)=(IV+XI)</b>	<b>35.242.864.452,97</b>		<b>35.058.051.879,85</b>

DESPESAS PRIMÁRIAS <sup>2</sup>	DOTAÇÃO ATUALIZADA	Até DEZEMBRO/2022					
		DESPESAS EMPENHADAS	DESPESAS LIQUIDADAS	DESPESAS PAGAS (a)	RESTOS A PAGAR PROCESSADOS PAGOS (b)	RESTOS A PAGAR NÃO PROCESSADOS	
						LIQUIDADOS	PAGOS (c)
<b>DESPESAS CORRENTES (XIII)</b>	<b>31.644.884.474,47</b>	<b>29.727.241.650,18</b>	<b>29.533.721.185,05</b>	<b>29.263.733.119,92</b>	<b>370.320.731,35</b>	<b>45.806.189,94</b>	<b>45.806.189,94</b>
Pessoal e Encargos Sociais	18.525.685.457,06	17.935.047.845,39	17.935.047.845,39	17.827.616.270,02	61.528.124,94	284.217,43	284.217,43
Juros e Encargos da Dívida (XIV)	303.015.496,00	295.939.785,24	295.939.785,24	295.939.785,24			
Outras Despesas Correntes	12.816.183.521,41	11.496.254.019,55	11.302.733.554,42	11.140.177.064,66	308.792.606,41	45.521.972,51	45.521.972,51
Transferências Constitucionais e Legais	6.051.102,00	0,00	0,00	0,00	16.933.902,20		
Demais Despesas Correntes	12.810.132.419,41	11.496.254.019,55	11.302.733.554,42	11.140.177.064,66	291.858.704,21	45.521.972,51	45.521.972,51
<b>DESPESAS PRIMÁRIAS CORRENTES (XV)=(XIII-XIV)</b>	<b>31.341.868.978,47</b>	<b>29.431.301.864,94</b>	<b>29.237.781.399,81</b>	<b>28.967.793.334,68</b>	<b>370.320.731,35</b>	<b>45.806.189,94</b>	<b>45.806.189,94</b>
<b>DESPESAS DE CAPITAL (XVI)</b>	<b>7.289.349.327,04</b>	<b>6.197.352.589,56</b>	<b>6.110.048.316,77</b>	<b>5.689.536.544,04</b>	<b>142.320.666,17</b>	<b>82.870.212,79</b>	<b>82.870.212,79</b>
Investimentos	6.499.312.297,12	5.546.686.290,35	5.459.382.017,56	5.039.056.136,61	142.142.159,20	82.870.212,79	82.870.212,79
Inversões Financeiras	330.625.030,29	197.366.646,58	197.366.646,58	197.366.646,58	10.000,00	0,00	0,00
Concessão de Empréstimos e Financiamentos (XVII)	34.568.402,97	24.404.079,90	24.404.079,90	24.404.079,90	10.000,00		
Aquisição de Título de Capital já Integralizado (XVIII)							
Aquisição de Título de Crédito (XIX)							
Demais Inversões Financeiras	296.056.627,32	172.962.566,68	172.962.566,68	172.962.566,68			
Amortização da Dívida (XX)	459.411.999,63	453.299.652,63	453.299.652,63	453.113.760,85	168.506,97		
<b>DESPESAS PRIMÁRIAS DE CAPITAL (XXI)=(XVI-XVII-XIX-XX)</b>	<b>6.795.368.924,44</b>	<b>5.719.648.857,03</b>	<b>5.632.344.584,24</b>	<b>5.212.018.703,29</b>	<b>142.142.159,20</b>	<b>82.870.212,79</b>	<b>82.870.212,79</b>
<b>RESERVA DE CONTINGÊNCIA (XXII)</b>							
<b>DESPESA PRIMÁRIA TOTAL (XXIII)=(XV+XXI+XXII)</b>	<b>38.137.237.902,91</b>	<b>35.150.950.721,97</b>	<b>34.870.125.984,05</b>	<b>34.179.812.037,97</b>	<b>512.462.890,55</b>	<b>128.676.402,73</b>	<b>128.676.402,73</b>
<b>RESULTADO PRIMÁRIO - Acima da Linha (XXIV) = [XIIa - (XXIIIa + XXIIIb + XXIIIc)]</b>							<b>237.100.548,60</b>
<b>META FISCAL PARA O RESULTADO PRIMÁRIO</b>							<b>VALOR CORRENTE</b>
Meta fixada no Anexo de Metas Fiscais da LDO para o exercício de referência							<b>8.118.000,00</b>
<b>JUROS NOMINAIS</b>							<b>Até DEZEMBRO/2022</b>
JUROS, ENCARGOS E VARIAÇÕES MONETÁRIAS ATIVOS (XXV)							<b>VALOR INCORRIDO</b>
JUROS, ENCARGOS E VARIAÇÕES MONETÁRIAS PASSIVOS (XXVI)							1.549.778.499,34
<b>RESULTADO NOMINAL - Acima da Linha (XXVII)=(XXIV+(XXV-XXVI))</b>							<b>1.042.854.431,95</b>
<b>META FISCAL PARA O RESULTADO NOMINAL</b>							<b>VALOR CORRENTE</b>
Meta fixada no Anexo de Metas Fiscais da LDO para o exercício de referência							<b>-348.562.000,00</b>
<b>ABAIXO DA LINHA</b>							
<b>CÁLCULO DO RESULTADO NOMINAL</b>							<b>SALDO</b>
DÍVIDA CONSOLIDADA (XXVIII)							Em 31/Dez/2021
DEDUÇÕES (XXIX)							(a)
Disponibilidade de Caixa							Em 31/Dez/2022
Disponibilidade de Caixa Bruta							(b)
(-) Restos a Pagar Processados (XXX)							
(-) Depósitos Restituíveis e Valores Vinculados							
Demais Haveres Financeiros							
<b>DÍVIDA CONSOLIDADA LÍQUIDA (XXXI)=(XXVIII-XXXI)</b>							
<b>RESULTADO NOMINAL - Abaixo da Linha (XXXII)=(XXXIa-XXXIb)</b>							
<b>RESULTADO NOMINAL AJUSTADO-Abaixo da Linha (XXXIX)=(XXXII-XXXIII IX+XXXIV+XXXV-XXXVI+XXXVII+XXXVIII)</b>							
<b>RESULTADO PRIMÁRIO-Abaixo da Linha (XL)= XXXIX-(XXV-XXVI)</b>							
<b>INFORMAÇÕES ADICIONAIS</b>							<b>PREVISÃO ORÇAMENTARIA</b>
<b>SALDO DE EXERCÍCIOS ANTERIORES</b>							<b>3.479.765.110,34</b>
Recursos Arrecadados em Exercícios Anteriores - RPPS							258.641.522,31
Superávit Financ.Utiliz.p/Abertura e Reabertura de Créditos Adicionais							3.221.123.588,03
<b>RESERVA ORÇAMENTÁRIA DO RPPS</b>							<b>107.718.626,47</b>

Fonte: Sistema SIAFEM, Unidade Responsável SEFA / DICONF, Data de emissão 20/Janeiro/2023 e Hora de emissão 13h48m.

<sup>1</sup>As Receitas Primárias são informadas pelos valores líquidos das respectivas deduções: Transferências Constitucionais aos Municípios; Deduções para a formação do FUNDEB; Restituições de Receitas; e Perdas Apuradas nas Aplicações Financeiras do RPPS. Além disso, não são computadas as Receitas Intraorçamentárias.

<sup>2</sup>Nas Despesas Primárias não são computadas as Despesas Intraorçamentárias.



GOVERNO DO ESTADO DO PARÁ  
RELATÓRIO RESUMIDO DA EXECUÇÃO ORÇAMENTÁRIA  
DEMONSTRATIVO DAS RECEITAS E DESPESAS COM MANUTENÇÃO E DESENVOLVIMENTO DO ENSINO - MDE  
ORÇAMENTOS FISCAL E DA SEGURIDADE SOCIAL  
JANEIRO A DEZEMBRO 2022 / BIMESTRE NOVEMBRO - DEZEMBRO

RREO - ANEXO 8 (LDB, art. 72)

RS 1,00

RECEITA RESULTANTE DE IMPOSTOS (Arts. 212 e 212-A da Constituição Federal)			
RECEITA RESULTANTE DE IMPOSTOS	PREVISÃO ATUALIZADA (a)	RECEITAS REALIZADAS Até o Bimestre (b)	
<b>1- RECEITA DE IMPOSTOS</b>	<b>21.176.465.030,35</b>	<b>23.155.195.163,93</b>	
1.1- Rec.Resultado Imposto s/a Circul.de Mercad.e Serv.de Transp.Interest.e Intermunic.e de Comunic.-ICMS	18.619.584.723,47	19.972.649.935,84	
1.1.1- ICMS - Principal e Encargos (Multas, Juros de Mora, Dívida Ativa e Outros Encargos do ICMS)	18.619.584.723,47	19.972.649.935,84	
1.1.2- Adicional de até 2% do ICMS destinado ao Fundo de Combate à Pobreza (ADCT, art. 82, §1º)			
1.2- Receita Resultante do Imposto de Transmissão Causa Mortis e Doação de Bens e Direitos - ITCD	49.110.943,00	53.935.542,81	
1.3- Receita Resultante do Imposto sobre a Propriedade de Veículos Automotores - IPVA	837.819.839,33	941.611.842,63	
1.4- Receita Resultante do Imposto sobre a Renda e Proventos de Qualquer Natureza Retido na Fonte - IRRF	1.669.949.524,55	2.186.997.842,65	
<b>2- RECEITA DE TRANSFERÊNCIAS CONSTITUCIONAIS E LEGAIS</b>	<b>10.569.017.970,86</b>	<b>10.309.044.081,38</b>	
2.1- Cota-Parte FPE	9.921.177.867,99	9.641.983.585,69	
2.2- Cota-Parte IPI-Exportação	637.237.823,87	649.846.112,00	
2.3- Cota-Parte IOF-Duro	10.602.279,00	9.539.264,32	
2.4- Compensações Financeiras Provenientes de Impostos e Transferências Constitucionais	0,00	7.675.090,37	
<b>3- DEDUÇÕES DE TRANSFERÊNCIAS CONSTITUCIONAIS AOS MUNICÍPIOS</b>	<b>5.233.115.556,50</b>	<b>5.626.429.933,10</b>	
3.1- PARCELA DO ICMS REPASSADA AOS MUNICÍPIOS (25% de 1.1.1)	4.654.896.180,87	4.993.162.483,96	
3.2- PARCELA DO IPVA REPASSADA AOS MUNICÍPIOS (50% de 1.3)	418.909.919,67	470.805.921,32	
3.3- PARCELA DA COTA-PARTE DO IPI-EXPORTAÇÃO REPASSADA AOS MUNICÍPIOS (25% de 2.2)	159.309.455,97	162.461.527,82	
<b>4- TOTAL DA RECEITA LÍQUIDA RESULTANTE DE IMPOSTOS (1+2-3)</b>	<b>26.512.367.444,71</b>	<b>27.837.899.312,21</b>	
<b>5- TOTAL DESTINADO AO FUNDEB-20% DE ((1.1-3.1)+(1.2)+(1.3-3.2)+(2.1)+(2.2-3.3)+(2.4))+25% DE (1.4+2.3)</b>	<b>4.966.363.128,23</b>	<b>5.128.254.437,05</b>	
<b>6- VLR MÍNIMO A SER APLIC. ALÉM DO VLR DEST.AO FUNDEB-5% DE ((1.1-3.1)+(1.2)+(1.3-3.2)+(2.1)+(2.2-3.3)+(2.4))+25% DE (1.4+2.3)</b>	<b>1.661.728.732,95</b>	<b>1.831.197.891,00</b>	

FUNDEB			
RECEITAS RECEBIDAS DO FUNDEB NO EXERCÍCIO	PREVISÃO ATUALIZADA (a)	RECEITAS REALIZADAS Até o Bimestre (b)	
<b>7- RECEITAS RECEBIDAS DO FUNDEB</b>	<b>4.041.712.791,44</b>	<b>3.664.141.256,61</b>	
7.1- FUNDEB - Impostos e Transferências de Impostos	2.203.164.154,44	2.227.969.949,47	
7.1.1- Principal	2.203.164.154,44	2.199.588.501,20	
7.1.2- Rendimentos de Aplicação Financeira		28.381.448,27	
7.2- FUNDEB - Complementação da União - VAAF	1.838.548.637,00	1.436.171.307,14	
7.2.1- Principal	1.838.548.637,00	1.436.171.307,14	
7.2.2- Rendimentos de Aplicação Financeira			
7.3- FUNDEB - Complementação da União - VAAT			
7.3.1- Principal			
7.3.2- Rendimentos de Aplicação Financeira			
<b>8- RESULTADO LÍQUIDO DAS TRANSFERÊNCIAS DO FUNDEB (7.1-1-5)</b>	<b>-2.763.198.973,79</b>	<b>-2.928.665.935,65</b>	
<b>9- RECURSOS RECEBIDOS EM EXERCÍCIOS ANTERIORES E NÃO UTILIZADOS (SUPERÁVIT)</b>		<b>VALOR</b>	
9.1- SUPERÁVIT DO EXERCÍCIO IMEDIATAMENTE ANTERIOR		100.533.207,24	
9.2- SUPERÁVIT RESIDUAL DE OUTROS EXERCÍCIOS		100.516.668,89	
		16.538,35	
<b>10- TOTAL DOS RECURSOS DO FUNDEB DISPONÍVEIS PARA UTILIZAÇÃO (7+9)</b>		<b>3.784.674.463,85</b>	

DESPESAS COM RECURSOS DO FUNDEB (Por Área de Atuação) <sup>6</sup>	DOTAÇÃO ATUALIZADA	DESPESAS EMPENHADAS (Até o Bimestre)	DESPESAS LIQUIDADAS (Até o Bimestre)	DESPESAS PAGAS (Até o Bimestre)	INSCRITAS EM RESTOS A PAGAR NÃO PROCESSADOS
	(c)	(d)	(e)	(f)	(g)
<b>11- PROFISSIONAIS DA EDUCAÇÃO BÁSICA</b>	<b>3.866.080.807,19</b>	<b>3.498.385.010,31</b>	<b>3.498.385.010,31</b>	<b>3.498.385.010,31</b>	<b>3.498.269.227,04</b>
11.1- Ensino Fundamental	1.682.763.368,04	1.490.761.623,84	1.490.761.623,84	1.490.656.387,97	2.007.612.839,07
11.2- Ensino Médio	2.183.317.439,15	2.007.623.386,47	2.007.623.386,47	2.007.728.622,34	2.007.612.839,07
<b>12- OUTRAS DESPESAS</b>	<b>276.096.645,50</b>	<b>240.739.269,41</b>	<b>240.739.269,41</b>	<b>240.739.269,41</b>	<b>240.739.269,41</b>
12.1- Ensino Fundamental	1.005.816,46	978.999,81	978.999,81	978.999,81	978.999,81
12.2- Ensino Médio	275.080.829,04	239.760.269,60	239.760.269,60	239.760.269,60	239.760.269,60
<b>13- TOTAL DAS DESPESAS COM RECURSOS DO FUNDEB (11+12)</b>	<b>4.142.177.452,69</b>	<b>3.739.124.279,72</b>	<b>3.739.124.279,72</b>	<b>3.739.124.279,72</b>	<b>3.739.008.496,45</b>

INDICADORES DO FUNDEB					
DESPESAS CUSTEADAS COM RECEITAS DO FUNDEB RECEBIDAS NO EXERCÍCIO	DESPESAS EMPENHADAS (Até o Bimestre)	DESPESAS LIQUIDADAS (Até o Bimestre)	DESPESAS PAGAS (Até o Bimestre)	INSCRITAS EM RESTOS A PAGAR NÃO PROCESSADOS	INSCRITAS EM RESTOS A PAGAR NÃO PROCESSADOS (SEM DISPONIBILIDADE DE CAIXA) <sup>7</sup>
	(d)	(e)	(f)	(g)	(h)
14- Total das Despesas do FUNDEB com Profissionais da Educação Básica	3.498.385.010,31	3.498.385.010,31	3.498.269.227,04		
15- Total das Despesas custeadas com FUNDEB - Impostos e Transferências de Impostos	2.202.479.783,51	2.202.479.783,51	2.202.364.000,24		
16- Total das Despesas custeadas com FUNDEB - Complementação da União - VAAF	1.436.180.728,02	1.436.180.728,02	1.436.180.728,02		
17- Total das Despesas custeadas com FUNDEB - Complementação da União - VAAT					
18- Total das Despesas custeadas com FUNDEB - Complementação da União - VAAT Aplicadas em Despesa de Capital					

INDICADORES - Art. 212-A, inciso XI e § 3º - Constituição Federal <sup>2</sup>					
	VALOR EXIGIDO	VALOR APLICADO	VALOR CONSIDERADO APÓS DEDUÇÕES	% APLICADO	
	(j)	(k)	(l)	(m)	(n)
19- Mínimo de 70% do FUNDEB na Remuneração dos Profissionais da Educação Básica	2.564.898.879,63	3.498.385.010,31	3.498.385.010,31	0,00	95,48%
20- Mínimo de 15% da Complementação da União ao FUNDEB - VAAT em Despesas de Capital	0,00	0,00	0,00	0,00	
INDICADOR - Art.25, § 3º - Lei nº 14.113, de 2020 - (Máximo de 10% de Superávit) <sup>3</sup>					
	VALOR MÁXIMO PERMITIDO	VALOR NÃO APLICADO	VALOR NÃO APLICADO APÓS AJUSTE	% NÃO APLICADO	
	(m)	(n)	(o)	(p)	(q)
21- Total da Receita Recebida e não Aplicada no Exercício	366.414.125,66	25.480.745,08	25.480.745,08	0,00	0,70%
INDICADOR - Art.25, § 3º - Lei nº 14.113, de 2020 - (Aplicação do Superávit de Exercício Anterior) <sup>3</sup>					
	VALOR DE SUPERÁVIT PERMITIDO NO EXERCÍCIO ANTERIOR	VALOR NÃO APLICADO NO EXERCÍCIO ANTERIOR <sup>2</sup>	VALOR DE SUPERÁVIT APLICADO ATÉ O PRIMEIRO QUADRIMESTRE	VALOR APLICADO APÓS O PRIMEIRO QUADRIMESTRE	VALOR NÃO APLICADO
	(q)	(r)	(s)	(t)	(v) = (r) - (s) - (u)
22- Total das Despesas custeadas com Superávit do FUNDEB	145.390.447,19	100.463.768,19	100.463.768,19	100.463.768,19	0,00
22.1- Total das Despesas custeadas com FUNDEB - Impostos e Transferências de Impostos	88.157.542,16	5.432.164,92	5.432.164,92	5.432.164,92	0,00
22.2- Total das Despesas custeadas com FUNDEB - Complementação da União (VAAF + VAAT)	57.232.905,03	95.031.603,27	95.031.603,27	95.031.603,27	0,00

DESPESAS COM MANUTENÇÃO E DESENVOLVIMENTO DO ENSINO - MDE - CUSTEADAS COM RECEITA DE IMPOSTOS (EXCETO FUNDEB)					
DESPESAS COM AÇÕES TÍPICAS DE MDE - RECEITAS DE IMPOSTOS - EXCETO FUNDEB (Por Área de Atuação) <sup>6</sup>	DOTAÇÃO ATUALIZADA	DESPESAS EMPENHADAS (Até o Bimestre)	DESPESAS LIQUIDADAS (Até o Bimestre)	DESPESAS PAGAS (Até o Bimestre)	INSCRITAS EM RESTOS A PAGAR NÃO PROCESSADOS
	(c)	(d)	(e)	(f)	(g)
<b>23- EDUCAÇÃO INFANTIL</b>	<b>2.055.195,28</b>	<b>1.713.673,82</b>	<b>1.713.673,82</b>	<b>1.542.442,25</b>	<b>0,00</b>
23.1- Creche					
23.2- Pré-escola					
<b>24- ENSINO FUNDAMENTAL</b>	<b>255.152.601,22</b>	<b>185.576.042,68</b>	<b>167.650.863,04</b>	<b>167.517.446,59</b>	<b>17.925.179,64</b>
24.1- Ensino Fundamental	313.229.384,45	240.870.654,12	219.233.547,74	219.074.277,11	21.637.106,38
24.2- Ensino Superior	45.883.215,00	44.319.364,35	44.319.364,35	40.761.600,67	4.821,02
<b>26- ENSINO PROFISSIONAL NÃO INTEGRADO AO ENSINO REGULAR</b>	<b>1.625.246.814,34</b>	<b>1.578.246.258,11</b>	<b>1.558.283.766,48</b>	<b>1.542.871.657,86</b>	<b>19.962.491,63</b>
<b>28- TOTAL DAS DESPESAS COM AÇÕES TÍPICAS DE MDE (23+24+25+26+27)</b>	<b>2.241.267.210,29</b>	<b>2.050.725.993,08</b>	<b>1.991.196.394,41</b>	<b>1.971.767.424,48</b>	<b>59.529.598,67</b>

APURAÇÃO DAS DESPESAS PARA FINS DE LIMITE MÍNIMO CONSTITUCIONAL		VALOR
29- TOTAL DAS DESPESAS DE MDE CUSTEADAS COM RECURSOS DE IMPOSTOS (FUNDEB E RECEITA DE IMPOSTOS)=(L15(d ou e)+L28(d ou e)+L22.1(t))		4.258.637.941,51
30 (-) RESULTADO LÍQUIDO DAS TRANSFERÊNCIAS DO FUNDEB=(L6)		-2.928.665.935,85
31 (-) RESTOS A PAGAR NÃO PROCESSADOS INSCRITOS NO EXERCÍCIO SEM DISPONIBILIDADE FINANCEIRA DE RECURSOS DO FUNDEB IMPOSTOS <sup>4</sup> = (L19h)		0,00
32 (-) RESTOS A PAGAR NÃO PROCESSADOS INSCRITOS NO EXERCÍCIO SEM DISPONIBILIDADE FINANCEIRA DE RECURSOS DE IMPOSTOS <sup>5,7</sup>		
33 (-) CANCELAMENTO, NO EXERCÍCIO, DE RESTOS A PAGAR INSCRITOS COM DISPONIBILIDADE FINANCEIRA DE RECURSOS DE IMPOSTOS VINCLADOS AO ENSINO = (L37.1(ac)+L37.2(ac))		27.033.833,24
35- TOTAL DAS DESPESAS PARA FINS DE LIMITE (29-(30+31+32+33))		7.160.270.044,12

APURAÇÃO DO LIMITE MÍNIMO CONSTITUCIONAL <sup>2+5</sup>				VALOR EXIGIDO (x)	VALOR APLICADO (w)	% APLICADO (y)
36- APLICAÇÃO EM MDE SOBRE A RECEITA LÍQUIDA RESULTANTE DE IMPOSTOS				6.959.452.328,05	7.160.270.044,12	25,72%
RESTOS A PAGAR INSCRITOS EM EXERCÍCIOS ANTERIORES COM DISPONIBILIDADE FINANCEIRA DE RECURSOS DE IMPOSTOS E DO FUNDEB <sup>8</sup>				SALDO INICIAL (z)	RP LIQUIDADOS (aa)	RP PAGOS (ab)
37- RESTOS A PAGAR DE DESPESAS COM MDE				110.276.507,36	19.533.685,19	83.116.141,36
37.1 - Executadas com Recursos de Impostos e Transferências de Impostos				110.265.014,22	19.533.685,19	83.115.803,54
37.2 - Executadas com Recursos do FUNDEB - Impostos				4.056,26		337,82
37.3 - Executadas com Recursos do FUNDEB - Complementação da União (VAAT+VAAF)				7.436,88		
					RP CANCELADOS (ac)	SALDO FINAL (ad) = (z) - (ab) - (ac)
						119.095,88
						119.095,88
						0,00
						0,00

## OUTRAS INFORMAÇÕES PARA CONTROLE

RECEITAS ADICIONAIS PARA FINANCIAMENTO DO ENSINO	PREVISÃO ATUALIZADA (a)	RECEITAS REALIZADAS Até o Bimestre (b)
38- RECEITA DE TRANSFERÊNCIAS DO FNDE (INCLUINDO RENDIMENTOS DE APLICAÇÃO FINANCEIRA)	79.475.815,12	287.812.283,89
38.1- Salário-Educação	52.363.533,22	52.634.246,51
38.2- PDDE	319.705,00	110.423,50
38.3- PNAE	24.936.848,03	1.244.478,54
38.4 - PNATE	1.855.728,87	99.211,64
38.5- Outras Transferências do FNDE		233.723.923,70
39- RECEITA DE TRANSFERÊNCIAS DE CONVÊNIOS	15.842.671,00	2.467.955,13
40- RECEITA DE ROYALTIES DESTINADOS À EDUCAÇÃO		
41- RECEITA DE OPERAÇÕES DE CRÉDITO VINCULADAS À EDUCAÇÃO	52.142.319,00	25.000.000,00
42- OUTRAS RECEITAS PARA FINANCIAMENTO DO ENSINO	7.769.511,00	10.086.131,02
<b>43- TOTAL DAS RECEITAS ADICIONAIS PARA FINANCIAMENTO DO ENSINO = (38+39+40+41+42)</b>	<b>155.230.316,12</b>	<b>325.366.370,04</b>

OUTRAS DESPESAS COM EDUCAÇÃO (Por Área de Atuação) <sup>6</sup>	DOTAÇÃO ATUALIZADA (c)	DESPESAS EMPENHADAS (Até o Bimestre) (d)	DESPESAS LIQUIDADAS (Até o Bimestre) (e)	DESPESAS PAGAS (Até o Bimestre) (f)	INSCRITAS EM RESTOS A PAGAR NÃO PROCESSADOS (g)
44- EDUCAÇÃO INFANTIL	12.236.530,85	6.328.637,73	6.328.637,73	6.185.936,71	
44.1- Creche	12.236.530,85	6.328.637,73	6.328.637,73	6.185.936,71	
44.2- Pré-escola					
45- ENSINO FUNDAMENTAL	39.554.404,91	35.035.006,00	34.054.305,86	34.007.389,05	980.700,14
46- ENSINO MÉDIO	336.428.439,04	139.269.423,85	138.542.072,36	138.502.353,79	727.351,49
47- ENSINO SUPERIOR	26.962.126,90	18.693.867,64	18.628.161,61	15.446.096,11	65.706,03
48- ENSINO PROFISSIONAL NÃO INTEGRADO AO ENSINO REGULAR	201.498.647,72	81.591.939,68	73.376.623,26	73.102.477,81	8.215.316,42
<b>49- TOTAL DAS DESPESAS CUSTEADAS COM RECEITAS ADICIONAIS PARA FINANCIAMENTO DO ENSINO (44+45+46+47+48)</b>	<b>616.680.149,42</b>	<b>280.918.874,90</b>	<b>270.929.800,82</b>	<b>267.244.253,47</b>	<b>9.989.074,08</b>

TOTAL GERAL DAS DESPESAS COM EDUCAÇÃO	DOTAÇÃO ATUALIZADA (c)	DESPESAS EMPENHADAS (Até o Bimestre) (d)	DESPESAS LIQUIDADAS (Até o Bimestre) (e)	DESPESAS PAGAS (Até o Bimestre) (f)	INSCRITAS EM RESTOS A PAGAR NÃO PROCESSADOS (g)
50- TOTAL GERAL DAS DESPESAS COM EDUCAÇÃO (13+28+49)	7.000.124.812,40	6.070.769.147,70	6.001.250.474,95	5.978.020.174,40	69.518.672,75
50.1- Despesas Correntes	6.766.630.850,98	5.943.543.361,54	5.874.066.273,11	5.855.028.963,39	69.477.088,43
50.1.1- Pessoal Ativo	5.173.515.460,91	4.649.751.248,92	4.649.751.248,92	4.634.398.350,23	0,00
50.1.2- Pessoal Inativo					
50.1.3- Transferências às instituições comunitárias, confessionais ou filantrópicas sem fins lucrativos	121.881.387,54	117.072.921,58	117.072.921,58	117.072.921,58	
50.1.4- Outras Despesas Correntes	1.471.234.002,53	1.176.719.191,04	1.107.242.102,61	1.103.557.691,58	69.477.088,43
50.2- Despesas de Capital	233.493.961,42	127.225.786,16	127.184.201,84	122.991.211,01	41.584,32
50.2.1- Transferências às instituições comunitárias, confessionais ou filantrópicas sem fins lucrativos	31.025.434,34	25.619.400,66	25.619.400,66	25.619.400,66	
50.2.2- Outras Despesas de Capital	202.468.527,08	101.606.385,50	101.564.801,18	97.371.810,35	41.584,32

CONTROLE DA DISPONIBILIDADE FINANCEIRA E CONCILIAÇÃO BANCÁRIA	FUNDEB (ae)	SALÁRIO EDUCAÇÃO (af)
51- DISPONIBILIDADE FINANCEIRA EM 31 DE DEZEMBRO DE 2021	100.464.661,25	7.289.917,85
52- (+) INGRESSO DE RECURSOS ATÉ O BIMESTRE (orçamentário)	3.664.141.256,61	52.634.246,51
53- (-) PAGAMENTOS EFETUADOS ATÉ O BIMESTRE (orçamentário e restos a pagar)	3.739.008.834,27	53.854.397,81
54- (-) DISPONIBILIDADE FINANCEIRA ATÉ O BIMESTRE	25.597.083,59	6.069.766,55
55- (+) AJUSTES POSITIVOS (RETENÇÕES E OUTROS VALORES EXTRAORÇAMENTÁRIOS)	762.768,39	212.761,99
56- (-) AJUSTES NEGATIVOS (OUTROS VALORES EXTRAORÇAMENTÁRIOS)		
57- (=) SALDO FINANCEIRO CONCILIADO (Saldo Bancário)	26.359.851,98	6.282.528,54

FONTE: Sistema SIAFEM, Unidade Responsável SEFA / DICONF, Data de emissão 26/Janeiro/2023 e Hora de emissão 10h33min.

<sup>1</sup>Se resultado líquido da transferência (8) > 0 = acréscimo resultante das transferências do FUNDEB, se resultado líquido da transferência (8) < 0 = decréscimo resultante das transferências do FUNDEB.

<sup>2</sup>Limites mínimos anuais a serem cumpridos no encerramento do exercício.

<sup>3</sup>Art. 25, § 3º, Lei 14.113/2020: "Até 10% (dez por cento) dos recursos recebidos à conta dos Fundos, inclusive relativos à complementação da União, nos termos do § 2º do art. 16 desta Lei, poderão ser utilizados no primeiro quadrimestre do exercício imediatamente subsequente, mediante abertura de crédito adicional."

<sup>4</sup>Os valores referentes à parcela dos Restos a Pagar inscritos sem disponibilidade financeira vinculada à educação deverão ser informados somente no RREO do último bimestre do exercício.

<sup>5</sup>Nos cinco primeiros bimestres do exercício o acompanhamento será feito com base na despesa liquidada. No último bimestre do exercício, o valor deverá corresponder ao total da despesa empenhada.

<sup>6</sup>As linhas representam áreas de atuação e não correspondem exatamente às subfunções da Função Educação. As despesas classificadas nas demais subfunções típicas e nas subfunções atípicas deverão ser rateadas para essas áreas de atuação.

<sup>7</sup>Valor inscrito em RPNP sem disponibilidade de caixa, que não deve ser considerado na apuração dos indicadores e limites.

<sup>8</sup>Controle da execução de restos a pagar considerados no cumprimento do limite mínimo dos exercícios anteriores.

**GOVERNO DO ESTADO DO PARÁ**  
**RELATÓRIO RESUMIDO DA EXECUÇÃO ORÇAMENTÁRIA**  
**DEMONSTRATIVO DAS RECEITAS DE OPERAÇÕES DE CRÉDITO E DESPESAS DE CAPITAL (REGRA DE OURO)**  
**ORÇAMENTOS FISCAL E DA SEGURIDADE SOCIAL**  
**JANEIRO A DEZEMBRO 2022/ BIMESTRE NOVEMBRO-DEZEMBRO**

RREO - ANEXO 9 (LRF, art.53, § 1º, inciso I)

R\$ 1,00

RECEITAS	PREVISÃO ATUALIZADA (a)	RECEITAS REALIZADAS <sup>1</sup> (b)	SALDO NÃO REALIZADO (c) = (a-b)
<b>RECEITAS DE OPERAÇÕES DE CRÉDITO<sup>1</sup> (I)</b>	<b>919.569.515,00</b>	<b>690.064.140,94</b>	<b>229.505.374,06</b>
DESPESAS	DOTAÇÃO ATUALIZADA (d)	DESPESAS EMPENHADAS (e)	SALDO NÃO EXECUTADO (f) = (d-e)
<b>DESPESAS DE CAPITAL</b>	<b>7.289.349.327,04</b>	<b>6.197.352.589,56</b>	<b>1.091.996.737,48</b>
Investimentos	6.499.312.297,12	5.546.686.290,35	952.626.006,77
Inversões Financeiras	330.625.030,29	197.366.646,58	133.258.383,71
Amortização da Dívida	459.411.999,63	453.299.652,63	6.112.347,00
(-) Incentivos Fiscais a Contribuinte			
(-) Incentivos Fiscais a Contribuinte por Instituições Financeiras			
<b>DESPESA DE CAPITAL LÍQUIDA (II)</b>	<b>7.289.349.327,04</b>	<b>6.197.352.589,56</b>	<b>1.091.996.737,48</b>
<b>RESULTADO PARA APURAÇÃO DA REGRA DE OURO (III) = (I-II)</b>	<b>6.369.779.812,04</b>	<b>5.507.288.448,62</b>	<b>862.491.363,42</b>

FONTE: Sistema SIAFEM, Unidade Responsável SEFA / DICONF, Data de emissão 17/Janeiro/2023 e Hora de emissão 10h36min.

Notas:

<sup>1</sup>Operações de Crédito descritas na CF, art. 167, inciso III.



**GOVERNO DO ESTADO DO PARÁ**  
**RELATÓRIO RESUMIDO DA EXECUÇÃO ORÇAMENTÁRIA**  
**DEMONSTRATIVO DA PROJEÇÃO ATUARIAL DO REGIME PRÓPRIO DE PREVIDÊNCIA SOCIAL DOS SERVIDORES PÚBLICOS**  
**ORÇAMENTO DA SEGURIDADE SOCIAL**  
**2021-2095**

RREO – ANEXO 10 (LRF, art. 53, § 1º, inciso II)

R\$ 1,00

EXERCÍCIO	PLANO PREVIDENCIÁRIO			
	RECEITAS PREVIDENCIÁRIAS (a)	DESPESAS PREVIDENCIÁRIAS (b)	RESULTADO PREVIDENCIÁRIO (c) = (a - b)	SALDO FINANCEIRO DO EXERCÍCIO (d) = ("d" exerc. Anterior)* + (c)
2021	295.120.435,11	98.136.889,95	196.983.545,16	6.365.419.657,58
2022	385.395.021,33	194.284.981,10	191.110.040,23	6.556.529.697,81
2023	664.599.200,88	7.162.432,17	657.436.768,71	7.213.966.466,52
2024	723.285.784,75	9.031.445,36	714.254.339,39	7.928.220.805,91
2025	784.858.141,99	11.074.137,26	773.784.004,73	8.702.004.810,64
2026	842.422.155,54	13.507.394,45	828.914.761,09	9.530.919.571,73
2027	895.830.659,82	15.915.373,97	879.915.285,85	10.410.834.857,58
2028	950.384.113,64	18.516.897,96	931.867.215,68	11.342.702.073,26
2029	1.014.412.544,14	21.402.009,26	993.010.534,88	12.335.712.608,14
2030	1.082.077.160,42	24.585.507,53	1.057.491.652,89	13.393.204.261,03
2031	1.145.916.441,87	28.183.842,10	1.117.732.599,77	14.510.936.860,80
2032	1.216.664.903,12	32.025.170,22	1.184.639.732,90	15.695.576.593,70
2033	1.293.011.431,62	36.619.197,31	1.256.392.234,31	16.951.968.828,01
2034	1.393.477.438,67	41.742.525,67	1.351.734.913,00	18.303.703.741,01
2035	1.490.149.429,58	47.134.947,67	1.443.014.481,91	19.746.718.222,92
2036	1.594.190.013,05	52.889.055,80	1.541.300.957,25	21.288.019.180,17
2037	1.703.277.295,06	59.506.134,00	1.643.771.161,06	22.931.790.341,23
2038	1.817.919.629,31	66.710.839,76	1.751.208.789,55	24.682.999.130,78
2039	1.989.578.214,69	81.069.321,76	1.908.508.892,93	26.591.508.023,71
2040	2.120.966.842,23	93.333.484,44	2.027.633.357,79	28.619.141.381,50
2041	2.242.760.020,62	105.050.444,00	2.137.709.576,62	30.756.850.958,12
2042	2.369.096.433,65	118.756.269,94	2.250.340.163,71	33.007.191.121,83
2043	2.508.149.974,98	136.273.239,01	2.371.876.735,97	35.379.067.857,80
2044	2.637.424.032,82	158.196.352,94	2.479.227.679,88	37.858.295.537,68
2045	2.755.004.638,65	200.907.225,88	2.554.097.412,77	40.412.392.950,45
2046	2.866.839.851,35	228.203.474,69	2.638.636.376,66	43.051.029.327,11
2047	2.979.446.199,49	250.392.482,97	2.729.053.716,52	45.780.083.043,63
2048	3.083.699.055,28	299.424.495,30	2.784.274.559,98	48.564.357.603,61
2049	3.184.305.774,95	351.263.602,19	2.833.042.172,76	51.397.399.776,37
2050	3.289.769.351,69	422.103.844,25	2.867.665.507,44	54.265.065.283,81
2051	3.399.299.002,20	461.032.739,36	2.938.266.262,84	57.203.331.546,65
2052	3.504.010.190,30	493.743.623,35	3.010.266.566,95	60.213.598.113,60
2053	3.575.718.743,17	1.350.491.291,16	2.225.227.452,01	62.438.825.565,61
2054	3.610.566.223,52	1.446.596.121,37	2.163.970.102,15	64.602.795.667,76
2055	3.685.474.784,42	1.543.074.113,86	2.142.400.670,56	66.745.196.338,32
2056	3.759.025.053,69	1.625.274.507,01	2.133.750.546,68	68.878.946.885,00
2057	3.831.424.853,11	1.699.220.328,14	2.132.204.524,97	71.011.151.409,97
2058	3.888.189.365,56	2.459.311.246,27	1.428.878.119,29	72.440.029.529,26
2059	3.863.107.257,44	2.596.666.386,66	1.266.440.870,78	73.706.470.400,04
2060	3.903.118.992,92	2.735.976.254,51	1.167.142.738,41	74.873.613.138,45
2061	3.940.261.450,10	2.849.175.432,35	1.091.086.017,75	75.964.699.156,20
2062	3.977.305.480,02	2.959.005.875,76	1.018.299.604,26	76.982.998.760,46
2063	4.012.878.154,04	3.073.948.583,28	938.929.570,76	77.921.928.331,22
2064	4.044.470.212,06	3.249.957.684,50	794.512.527,56	78.716.440.858,78
2065	4.067.449.498,78	3.411.335.394,10	656.114.104,68	79.372.554.963,46
2066	4.086.883.983,31	3.568.296.890,15	518.587.093,16	79.891.142.056,62
2067	4.102.704.005,95	3.736.366.911,30	366.337.094,65	80.257.479.151,27
2068	4.112.408.931,11	3.913.586.442,59	198.822.488,52	80.456.301.639,79
2069	4.112.765.394,92	4.251.755.696,11	-138.990.301,19	80.317.311.338,60
2070	4.093.241.762,02	4.468.589.748,62	-375.347.986,60	79.941.963.352,00
2071	4.074.827.924,16	4.660.255.818,26	-585.427.894,10	79.356.535.457,90
2072	4.050.852.947,60	4.854.287.991,52	-803.435.043,92	78.553.100.413,98
2073	4.019.321.739,85	5.069.697.970,42	-1.050.376.230,57	77.502.724.183,41
2074	3.977.006.943,16	5.364.988.670,74	-1.387.981.727,58	76.114.742.455,83
2075	3.915.720.875,04	5.550.507.573,04	-1.634.786.698,00	74.479.955.757,83
2076	3.859.683.031,96	5.666.521.057,83	-1.806.838.025,87	72.673.117.731,96
2077	3.804.051.141,11	5.768.077.998,40	-1.964.026.857,29	70.709.090.874,67
2078	3.743.645.875,75	5.892.452.819,41	-2.148.806.943,66	68.560.283.931,01
2079	3.675.720.117,06	5.976.812.871,51	-2.301.092.754,45	66.259.191.176,56
2080	3.606.311.471,39	6.065.129.439,95	-2.458.817.968,56	63.800.373.208,00
2081	3.533.401.834,23	6.084.576.778,99	-2.551.174.944,76	61.249.198.263,24
2082	3.463.921.678,18	6.065.214.410,50	-2.601.292.732,32	58.647.905.530,92
2083	3.394.764.161,37	6.072.220.949,13	-2.677.456.787,76	55.970.448.743,16
2084	3.313.819.857,62	6.424.982.813,08	-3.111.162.955,46	52.859.285.787,70
2085	3.206.411.714,68	6.419.254.525,26	-3.212.842.810,58	49.646.442.977,12
2086	3.116.224.251,41	6.377.862.289,11	-3.261.638.037,70	46.384.804.939,42
2087	3.028.084.737,57	6.303.813.208,27	-3.275.728.470,70	43.109.076.468,72
2088	2.941.675.392,41	6.239.646.941,62	-3.297.971.549,21	39.811.104.919,51
2089	2.840.164.392,59	6.775.509.442,53	-3.935.345.049,94	35.875.759.869,57
2090	2.677.142.442,21	6.718.659.668,71	-4.041.517.226,50	31.834.242.643,07
2091	2.563.674.298,82	6.658.894.065,45	-4.095.219.766,63	27.739.022.876,44
2092	2.448.979.530,18	6.579.294.654,21	-4.130.315.124,03	23.608.707.752,41
2093	2.334.621.765,73	6.494.513.247,66	-4.159.891.481,93	19.448.816.270,48
2094	2.214.769.205,60	6.664.632.394,12	-4.449.863.188,52	14.998.953.081,96
2095	2.061.161.044,13	6.636.228.730,51	-4.575.067.686,38	10.423.885.395,58

FONTE: Vesting Consultoria Financeira e Atuarial - Cálculos Atuariais por Recorrência, UG Responsável IGEPREV, Data de emissão 20/01/2023 e Hora de emissão 15h.

**Notas - FUNPREV:**

- (1) Projeção atuarial elaborada em 31/12/2022.
- (2) Este demonstrativo utiliza as seguintes hipóteses:
  - a) tábua de mortalidade geral: RP-2000 masculina;
  - b) tábua de mortalidade de inválidos: IBGE 2021;
  - c) tábua de entrada em invalidez: Álvaro Vindas;
  - d) crescimento real de salários: 1% a.a.;
  - e) crescimento real de benefícios: 0% a.a.;
  - f) taxa real de juros: 3% a.a.;
  - g) hipótese sobre geração futura: a quantidade de servidores ativos se manterá constante ao longo do período de projeção;
  - h) taxa de crescimento real do teto do RGPS e do salário mínimo: 0% a.a.;
  - i) hipótese de família média: cônjuge do sexo feminino três anos mais novo, filhos com diferença de idade para a mãe de 22 e 24 anos;
  - j) fator de capacidade salarial e de benefícios: 1,000; l) taxa de rotatividade: 0% a.a..
- (3) Massa salarial mensal: R\$ 18.659.617,63.
- (4) Base de dados utilizada: outubro de 2022.

RREO – ANEXO 10 (LRF, art. 53, § 1º, inciso II)

R\$ 1,00

EXERCÍCIO	PLANO FINANCEIRO			
	RECEITAS PREVIDENCIÁRIAS (a)	DESPESAS PREVIDENCIÁRIAS (b)	RESULTADO PREVIDENCIÁRIO (c) = (a - b)	SALDO FINANCEIRO DO EXERCÍCIO (d) = ("d" exerc. Anterior)* + (c)
2021	2.148.068.735,54	3.192.835.293,17	-1.044.766.557,63	-13.197.919.277,92
2022	2.800.216.298,58	3.913.827.489,46	-1.113.611.190,88	-14.311.530.468,80
2023	1.726.178.775,31	5.348.866.690,41	-3.622.687.915,10	-17.934.218.383,90
2024	1.660.061.278,04	5.392.197.560,56	-3.732.136.282,52	-21.666.354.666,42
2025	1.609.628.277,90	5.418.737.063,30	-3.809.108.785,40	-25.475.463.451,82
2026	1.568.996.693,28	5.414.253.406,84	-3.845.256.713,56	-29.320.720.165,38
2027	1.538.212.678,19	5.371.810.146,02	-3.833.597.467,83	-33.154.317.633,21
2028	1.505.572.126,28	5.323.319.069,89	-3.817.746.943,61	-36.972.064.576,82
2029	1.458.429.675,25	5.285.569.148,01	-3.827.139.472,76	-40.799.204.049,58
2030	1.407.158.689,72	5.223.183.324,29	-3.816.024.634,57	-44.615.228.684,15
2031	1.365.150.026,51	5.142.290.787,86	-3.777.140.761,35	-48.392.369.445,50
2032	1.314.939.738,79	5.057.907.215,75	-3.742.967.476,96	-52.135.336.922,46
2033	1.257.981.852,45	4.979.061.419,79	-3.721.079.567,34	-55.856.416.489,80
2034	1.157.481.280,67	4.961.010.819,13	-3.803.529.538,46	-59.659.946.028,26
2035	1.068.439.703,03	4.900.747.081,41	-3.832.307.378,38	-63.492.253.406,64
2036	989.175.324,48	4.826.931.887,56	-3.837.756.563,08	-67.330.009.969,72
2037	900.920.408,39	4.759.480.094,12	-3.858.559.685,73	-71.188.569.655,45
2038	813.178.260,45	4.683.896.981,23	-3.870.718.720,78	-75.059.288.376,23
2039	644.605.205,43	4.739.950.208,95	-4.095.345.003,52	-79.154.633.379,75
2040	558.218.249,90	4.646.326.911,94	-4.088.108.662,04	-83.242.742.041,79
2041	484.085.439,81	4.530.930.989,88	-4.046.845.550,07	-87.289.587.591,86
2042	407.534.218,80	4.416.377.103,92	-4.008.842.885,12	-91.298.430.476,98
2043	322.321.611,81	4.318.421.803,62	-3.996.100.191,81	-95.294.530.668,79
2044	253.267.032,49	4.191.022.613,68	-3.937.755.581,19	-99.232.286.249,98
2045	208.493.436,70	4.021.182.441,81	-3.812.689.005,11	-103.044.975.255,09
2046	172.970.963,62	3.840.049.198,54	-3.667.078.234,92	-106.712.053.490,01
2047	140.338.114,84	3.656.799.553,29	-3.516.461.438,45	-110.228.514.928,46
2048	113.427.174,99	3.470.482.067,44	-3.357.054.892,45	-113.585.569.820,91
2049	86.330.287,67	3.288.496.867,06	-3.202.166.579,39	-116.787.736.400,30
2050	70.650.053,24	3.094.138.794,30	-3.023.488.741,06	-119.811.225.141,36
2051	56.764.775,04	2.904.452.058,52	-2.847.687.283,48	-122.658.912.424,84
2052	43.531.624,12	2.721.131.038,58	-2.677.599.414,46	-125.336.511.839,30
2053	37.248.579,22	2.535.079.159,02	-2.497.830.579,80	-127.834.342.419,10
2054	30.626.851,82	2.358.144.565,65	-2.327.517.713,83	-130.161.860.132,93
2055	25.630.801,57	2.187.384.117,77	-2.161.753.316,20	-132.323.613.449,13
2056	21.863.214,01	2.023.136.517,97	-2.001.273.303,96	-134.324.886.753,09
2057	18.187.705,35	1.867.117.383,91	-1.848.929.678,56	-136.173.816.431,65
2058	15.315.945,86	1.718.092.786,51	-1.702.776.840,65	-137.876.593.272,30
2059	13.020.456,04	1.576.062.548,39	-1.563.042.092,35	-139.439.635.364,65
2060	11.030.665,17	1.441.143.905,88	-1.430.113.240,71	-140.869.748.605,36
2061	9.319.255,69	1.313.073.233,26	-1.303.753.977,57	-142.173.502.582,93
2062	7.860.050,37	1.191.653.873,40	-1.183.793.823,03	-143.357.296.405,96
2063	6.622.896,94	1.076.673.384,69	-1.070.050.487,75	-144.427.346.893,71
2064	5.580.940,16	967.997.859,67	-962.416.919,51	-145.389.763.813,22
2065	4.707.434,98	865.542.910,38	-860.835.475,40	-146.250.599.288,62
2066	3.977.173,94	769.265.662,92	-765.288.488,98	-147.015.887.777,60
2067	3.369.302,72	679.188.162,55	-675.818.859,83	-147.691.706.637,43
2068	2.863.488,38	595.341.379,88	-592.477.891,50	-148.284.184.528,93
2069	2.444.025,04	517.792.098,26	-515.348.073,22	-148.799.532.602,15
2070	2.094.273,48	446.553.392,16	-444.459.118,68	-149.243.991.720,83
2071	1.801.175,16	381.642.850,60	-379.841.675,44	-149.623.833.396,27
2072	1.552.739,03	323.017.824,88	-321.465.085,85	-149.945.298.482,12
2073	1.340.561,85	270.607.243,06	-269.266.681,21	-150.214.565.163,33
2074	1.157.424,00	224.264.899,10	-223.107.475,10	-150.437.672.638,43
2075	994.694,28	183.743.551,62	-182.748.857,34	-150.620.421.495,77
2076	852.023,24	148.792.137,69	-147.940.114,45	-150.768.361.610,22
2077	726.654,20	119.054.021,43	-118.327.367,23	-150.886.688.977,45
2078	615.217,23	94.088.772,26	-93.473.555,03	-150.980.162.532,48
2079	514.634,30	73.414.062,81	-72.899.428,51	-151.053.061.960,99
2080	426.650,32	56.565.594,08	-56.138.943,76	-151.109.200.904,75
2081	341.246,05	42.944.155,51	-42.602.909,46	-151.151.803.814,21
2082	275.530,44	32.258.685,70	-31.983.155,26	-151.183.786.969,47
2083	219.961,94	23.949.504,84	-23.729.542,90	-151.207.516.512,37
2084	173.375,61	17.581.824,05	-17.408.448,44	-151.224.924.960,81
2085	134.115,00	12.768.721,88	-12.634.606,88	-151.237.559.567,69
2086	101.464,83	9.178.179,76	-9.076.714,93	-151.246.636.282,62
2087	76.361,98	6.558.499,92	-6.482.137,94	-151.253.118.420,56
2088	56.378,21	4.661.543,40	-4.605.165,19	-151.257.723.585,75
2089	40.756,04	3.304.294,68	-3.263.538,64	-151.260.987.124,39
2090	29.291,80	2.348.653,08	-2.319.361,28	-151.263.306.485,67
2091	20.734,21	1.678.086,36	-1.657.352,15	-151.264.963.837,82
2092	14.529,45	1.207.338,09	-1.192.808,64	-151.266.156.646,46
2093	9.531,68	873.888,74	-864.357,06	-151.267.021.003,52
2094	6.451,11	645.048,74	-638.597,63	-151.267.659.601,15
2095	4.318,53	482.763,92	-478.445,39	-151.268.138.046,54

FONTE: Vesting Consultoria Financeira e Atuarial - Cálculos Atuariais por Recorrência, UG Responsável IGEPREV, Data de emissão 20/01/2023 e Hora de emissão 15h.

**Notas - FINANPREV:**

- (1) Projeção atuarial elaborada em 31/12/2022.
- (2) Este demonstrativo utiliza as seguintes hipóteses:
  - a) tábua de mortalidade geral: RP-2000 masculina;
  - b) tábua de mortalidade de inválidos: IBGE 2021;
  - c) tábua de entrada em invalidez: Álvaro Vindas;
  - d) crescimento real de salários: 1% a.a.;
  - e) crescimento real de benefícios: 0% a.a.;
  - f) taxa real de juros: 3% a.a.;
  - g) hipótese sobre geração futura: a quantidade de servidores ativos se manterá constante ao longo do período de projeção;
  - h) taxa de crescimento real do teto do RGPS e do salário mínimo: 0% a.a.;
  - i) hipótese de família média: cônjuge do sexo feminino três anos mais novo, filhos com diferença de idade para a mãe de 22 e 24 anos;
  - j) fator de capacidade salarial e de benefícios: 1,000; l) taxa de rotatividade: 0% a.a..
- (3) Massa salarial mensal: R\$ 253.176.558,81.
- (4) Base de dados utilizada: outubro de 2022.

RREO – ANEXO 10 (LRF, art. 53, § 1º, inciso II)

R\$ 1,00

## SISTEMA DE PROTEÇÃO SOCIAL DOS MILITARES - SPSM

EXERCÍCIO	RECEITAS PREVIDENCIÁRIAS (a)	DESPESAS PREVIDENCIÁRIAS (b)	RESULTADO PREVIDENCIÁRIO (c) = (a - b)	SALDO FINANCEIRO DO EXERCÍCIO (d) = ("d" exerc. Anterior)* + (c)
2021	249.537.300,30	1.442.672.213,23	-1.193.134.912,93	-1.193.134.912,93
2022	708.862.137,28	1.699.231.401,75	-990.369.264,47	-2.183.504.177,40
2023	841.428.722,20	1.753.431.963,76	-912.003.241,56	-3.095.507.418,96
2024	839.216.071,63	1.736.497.964,03	-897.281.892,40	-3.992.789.311,36
2025	837.536.304,71	1.719.317.789,44	-881.781.484,73	-4.874.570.796,09
2026	835.551.239,84	1.700.913.284,38	-865.362.044,54	-5.739.932.840,63
2027	832.944.473,44	1.680.359.143,66	-847.414.670,22	-6.587.347.510,85
2028	830.702.525,94	1.661.462.182,24	-830.759.656,30	-7.418.107.167,15
2029	827.889.721,55	1.640.638.954,25	-812.749.232,70	-8.230.856.399,85
2030	825.600.708,40	1.621.839.946,17	-796.239.237,77	-9.027.095.637,62
2031	824.915.069,75	1.609.911.229,26	-784.996.159,51	-9.812.091.797,13
2032	823.513.534,83	1.385.112.674,27	-561.599.139,44	-10.373.690.936,57
2033	829.703.645,40	1.406.779.759,17	-577.076.113,77	-10.950.767.050,34
2034	832.639.665,75	1.416.359.247,65	-583.719.581,90	-11.534.486.632,24
2035	835.708.164,24	1.427.286.801,67	-591.578.637,43	-12.126.065.269,67
2036	845.875.303,95	1.476.459.831,78	-630.584.527,83	-12.756.649.797,50
2037	851.718.442,69	1.506.567.932,65	-654.849.489,96	-13.411.499.287,46
2038	848.692.425,10	1.494.712.117,69	-646.019.692,59	-14.057.518.980,05
2039	845.704.039,47	1.484.700.000,99	-638.995.961,52	-14.696.514.941,57
2040	843.973.611,23	1.482.460.632,82	-638.487.021,59	-15.335.001.963,16
2041	843.636.575,74	1.487.788.906,59	-644.152.330,85	-15.979.154.294,01
2042	840.841.551,34	1.486.564.101,83	-645.722.550,49	-16.624.876.844,50
2043	838.023.901,91	1.487.385.332,89	-649.361.430,98	-17.274.238.275,48
2044	837.027.588,31	1.496.499.916,92	-659.472.328,61	-17.933.710.604,09
2045	834.955.086,40	1.501.546.577,43	-666.591.491,03	-18.600.302.095,12
2046	832.394.239,05	1.499.798.543,38	-667.404.304,33	-19.267.706.399,45
2047	826.677.755,65	1.487.096.938,00	-660.419.182,35	-19.928.125.581,80
2048	819.749.468,57	1.471.443.908,32	-651.694.439,75	-20.579.820.021,55
2049	817.329.790,40	1.469.154.061,52	-651.824.271,12	-21.231.644.292,67
2050	808.566.231,50	1.444.780.241,67	-636.214.010,17	-21.867.858.302,84
2051	798.629.569,17	1.412.868.687,76	-614.239.118,59	-22.482.097.421,43
2052	786.448.730,59	1.372.134.494,85	-585.685.764,26	-23.067.783.185,69
2053	784.179.947,86	1.376.859.960,75	-592.680.012,89	-23.660.463.198,58
2054	773.589.611,54	1.343.187.382,05	-569.597.770,51	-24.230.060.969,09
2055	759.416.843,21	1.297.443.349,42	-538.026.506,21	-24.768.087.475,30
2056	744.643.335,69	1.248.323.188,67	-503.679.852,98	-25.271.767.328,28
2057	728.424.834,09	1.193.734.415,15	-465.309.581,06	-25.737.076.909,34
2058	728.066.221,16	1.205.832.410,07	-477.766.188,91	-26.214.843.098,25
2059	713.378.491,30	1.161.796.527,99	-448.418.036,69	-26.663.261.134,94
2060	697.962.520,93	1.115.646.168,67	-417.683.647,74	-27.080.944.782,68
2061	682.576.940,55	1.069.740.011,07	-387.163.070,52	-27.468.107.853,20
2062	667.000.759,89	1.022.973.322,50	-355.972.562,61	-27.824.080.415,81
2063	651.478.906,75	978.494.227,96	-327.015.321,21	-28.151.095.737,02
2064	636.064.732,55	934.158.762,10	-298.094.029,55	-28.449.189.766,57
2065	621.137.350,81	891.626.685,54	-270.489.334,73	-28.719.679.101,30
2066	606.655.591,41	856.348.019,90	-249.692.428,49	-28.969.371.529,79
2067	592.091.963,42	820.529.872,70	-228.437.909,28	-29.197.809.439,07
2068	578.641.898,91	805.043.661,53	-226.401.762,62	-29.424.211.201,69
2069	563.723.467,00	784.365.337,99	-220.641.870,99	-29.644.853.072,68
2070	550.482.788,35	767.367.401,49	-216.884.613,14	-29.861.737.685,82
2071	537.697.750,85	772.437.123,47	-234.739.372,62	-30.096.477.058,44
2072	522.937.641,22	768.401.960,90	-245.464.319,68	-30.341.941.378,12
2073	510.053.574,19	745.410.264,80	-235.356.690,61	-30.577.298.068,73
2074	500.261.698,22	727.279.935,91	-227.018.237,69	-30.804.316.306,42
2075	490.529.240,17	715.709.811,68	-225.180.571,51	-31.029.496.877,93
2076	480.615.913,30	714.577.371,21	-233.961.457,91	-31.263.458.335,84
2077	470.029.297,18	707.538.142,27	-237.508.845,09	-31.500.967.180,93
2078	460.851.536,47	704.567.394,41	-243.715.857,94	-31.744.683.038,87
2079	451.857.294,83	715.589.923,34	-263.732.628,51	-32.008.415.667,38
2080	441.824.013,17	727.789.195,17	-285.965.182,00	-32.294.380.849,38
2081	432.370.834,81	740.906.654,73	-308.535.819,92	-32.602.916.669,30
2082	423.565.851,90	747.014.641,44	-323.448.789,54	-32.926.365.458,84
2083	416.429.045,80	758.535.727,72	-342.106.681,92	-33.268.472.140,76
2084	409.427.299,17	784.818.160,08	-375.390.860,91	-33.643.863.001,67
2085	401.307.720,66	793.651.266,16	-392.343.545,50	-34.036.206.547,17
2086	396.143.028,57	800.304.954,41	-404.161.925,84	-34.440.368.473,01
2087	391.984.965,86	802.228.615,63	-410.243.649,77	-34.850.612.122,78
2088	389.113.293,97	848.074.847,40	-458.961.553,43	-35.309.573.676,21
2089	381.338.999,33	861.216.456,27	-479.877.456,94	-35.789.451.133,15
2090	378.216.193,85	864.216.036,33	-485.999.842,48	-36.275.450.975,63
2091	376.875.250,73	865.475.900,62	-488.600.649,89	-36.764.051.625,52
2092	376.186.278,32	862.166.554,71	-485.980.276,39	-37.250.031.901,91
2093	376.433.190,28	911.351.984,62	-534.918.794,34	-37.784.950.696,25
2094	370.291.312,83	914.326.829,72	-544.035.516,89	-38.328.986.213,14
2095	370.179.370,00	912.864.211,74	-542.684.841,74	-38.871.671.054,88

FONTE: Vesting Consultoria Financeira e Atuarial - Cálculos Atuariais por Recorrência, UG Responsável IGEPREV, Data de emissão 20/01/2023 e Hora de emissão 15h.

## Notas - SPSM - MILITAR:

- (1) Projeção atuarial elaborada em 31/12/2022.
- (2) Este demonstrativo utiliza as seguintes hipóteses:
  - a) tábua de mortalidade geral: RP-2000 masculina;
  - b) tábua de mortalidade de inválidos: IBGE 2021;
  - c) tábua de entrada em invalidez: Álvaro Vindas;
  - d) crescimento real de salários: 1% a.a.;
  - e) crescimento real de benefícios: 0% a.a.;
  - f) taxa real de juros: 3% a.a.;
  - g) hipótese sobre geração futura: a quantidade de servidores ativos se manterá constante ao longo do período de projeção;
  - h) taxa de crescimento real do teto do RGPS e do salário mínimo: 0% a.a.;
  - i) hipótese de família média: cônjuge do sexo feminino três anos mais novo, filhos com diferença de idade para a mãe de 22 e 24 anos;
  - j) fator de capacidade salarial e de benefícios: 1,000; l) taxa de rotatividade: 0% a.a..
- (3) Massa salarial mensal: R\$66.073.817,37.
- (4) Base de dados utilizada: outubro de 2022.

**GOVERNO DO ESTADO DO PARÁ**  
**RELATÓRIO RESUMIDO DA EXECUÇÃO ORÇAMENTÁRIA**  
**DEMONSTRATIVO DA RECEITA DE ALIENAÇÃO DE ATIVOS E APLICAÇÃO DOS RECURSOS**  
**ORÇAMENTOS FISCAL E DA SEGURIDADE SOCIAL**  
**JANEIRO A DEZEMBRO - 2022**

RREO - Anexo 11 (LRF, art. 53, § 1º, inciso III)

R\$ 1,00

RECEITAS	PREVISÃO ATUALIZADA	RECEITAS REALIZADAS					SALDO	
	(a)	(b)					(c) = (a-b)	
<b>RECEITAS DE ALIENAÇÃO DE ATIVOS (I)</b>	<b>17.750.505,00</b>						<b>21.210.122,00</b>	<b>-3.459.617,00</b>
Receita de Alienação de Bens Móveis	3.517.000,00						4.403.850,00	-886.850,00
Receita de Alienação de Bens Imóveis	14.233.505,00						13.554.203,89	679.301,11
Receita de Alienação de Bens Intangíveis								
Receita de Rendimentos de Aplicações Financeiras							3.252.068,11	-3.252.068,11
DESPESAS	DOTAÇÃO ATUALIZADA	DESPESAS EMPENHADAS	DESPESAS LIQUIDADAS	DESPESAS PAGAS	DESPESAS INSCRITAS EM RESTOS A PAGAR NÃO PROCESSADOS	PAGAMENTO DE RESTOS A PAGAR	SALDO	
	(d)	(e)	(f)	(g)	(h)	(i)	(j) = (d-e)	
<b>APLICAÇÃO DOS RECURSOS DA ALIENAÇÃO DE ATIVOS (II)</b>	<b>32.192.093,28</b>	<b>7.931.512,58</b>	<b>7.554.101,82</b>	<b>7.554.101,82</b>	<b>377.410,76</b>	<b>111.795,43</b>	<b>24.260.580,70</b>	
Despesas de Capital	32.192.093,28	7.931.512,58	7.554.101,82	7.554.101,82	377.410,76	111.795,43	24.260.580,70	
Investimentos								
Inversões Financeiras								
Amortização da Dívida								
Despesas Correntes dos Regimes de Previdência	0,00	0,00	0,00	0,00	0,00	0,00	0,00	
Regime Geral da Previdência Social								
Regime Próprio dos Servidores Públicos								
<b>SALDO FINANCEIRO A APLICAR</b>	<b>2021</b>	<b>2022</b>					<b>SALDO ATUAL</b>	
<b>VALOR (III)</b>	<b>(i)</b>	<b>(j) = (b - (II + IIg))</b>					<b>(k) = (III + IIIj)</b>	
	<b>32.757.780,27</b>						<b>13.544.224,75</b>	<b>46.302.005,02</b>

FONTE: Sistema SIAFEM, Unidade Responsável SEFA / DICONF, Data de emissão 26/Jan/2023 e Hora de emissão 11h42min.

**GOVERNO DO ESTADO DO PARÁ**  
**RELATÓRIO RESUMIDO DA EXECUÇÃO ORÇAMENTÁRIA**  
**DEMONSTRATIVO DA RECEITA DE IMPOSTOS LÍQUIDA E DAS DESPESAS PRÓPRIAS COM AÇÕES E SERVIÇOS PÚBLICOS DE SAÚDE**  
**ORÇAMENTOS FISCAL E DA SEGURIDADE SOCIAL**  
**JANEIRO A DEZEMBRO 2022 / BIMESTRE NOVEMBRO - DEZEMBRO**

RREO - ANEXO 12 (LC nº 141/2012 art.35)

R\$ 1,00

RECEITAS RESULTANTES DE IMPOSTOS E TRANSFERÊNCIAS CONSTITUCIONAIS E LEGAIS	PREVISÃO INICIAL	PREVISÃO ATUALIZADA	RECEITAS REALIZADAS		%(b/a)x100
			Até o Bimestre	(b)	
<b>RECEITA DE IMPOSTOS (I)</b>	<b>19.518.085.709,00</b>	<b>21.176.465.030,35</b>		<b>23.155.195.163,93</b>	<b>109,34</b>
<b>Receita Result.do Imp.s/a Circ.de Merc.e Serv. de Transp. Interest.e Inter.m.de Comunic.- ICMS</b>	<b>17.047.847.742,00</b>	<b>18.619.584.723,47</b>		<b>19.972.649.935,84</b>	<b>107,27</b>
ICMS	16.830.525.672,00	18.334.313.777,78		19.348.572.513,80	105,53
Multas, Juros de Mora, Dívida Ativa e Outros Encargos do ICMS	217.322.070,00	285.270.945,69		624.077.422,04	218,77
Adicional de até 2% do ICMS destinado ao Fundo de Combate à Pobreza (ADCT, art. 82, §1º)					
<b>Receita Result.do Imposto de Transmissão Causa Mortis e Doação de Bens e Direitos - ITCD</b>	<b>49.060.943,00</b>	<b>49.110.943,00</b>		<b>53.935.542,81</b>	<b>109,82</b>
ITCD	44.536.846,00	44.536.846,00		50.541.030,97	113,48
Multas, Juros de Mora, Dívida Ativa e Outros Encargos do ITCD	4.524.097,00	4.574.097,00		3.394.511,84	74,21
<b>Receita Resultante do Imposto sobre a Propriedade de Veículos Automotores - IPVA</b>	<b>837.636.506,00</b>	<b>837.819.839,33</b>		<b>941.811.842,33</b>	<b>112,39</b>
IPVA	816.829.433,00	816.829.433,00		908.765.047,32	111,26
Multas, Juros de Mora, Dívida Ativa e Outros Encargos do IPVA	20.807.073,00	20.990.406,33		32.846.795,31	156,48
<b>Receita Result.do Imposto s/a Renda e Proventos de Qualquer Natureza Retido na Fonte - IRRF</b>	<b>1.583.540.518,00</b>	<b>1.669.949.524,55</b>		<b>2.186.997.842,65</b>	<b>130,96</b>
<b>RECEITA DE TRANSFERÊNCIAS CONSTITUCIONAIS E LEGAIS (II)</b>	<b>8.478.802.298,00</b>	<b>10.558.415.691,86</b>		<b>10.291.829.697,69</b>	<b>97,48</b>
Cota-Parte FPE	7.914.608.679,00	9.921.177.867,99		9.641.983.585,69	97,19
Cota-Parte IP-Exportação	564.193.619,00	637.237.823,87		649.846.112,00	101,98
Compensações Financeiras Provenientes de Impostos e Transferências Constitucionais	0,00	0,00		0,00	
ICMS-Desoneração - L.C. nº 87/1996					
Outras					
<b>DEDUÇÕES DE TRANSFERÊNCIAS CONSTITUCIONAIS AOS MUNICÍPIOS (III)</b>	<b>4.821.828.593,25</b>	<b>5.233.115.556,50</b>		<b>5.626.429.933,10</b>	<b>107,52</b>
PARCELA DO ICMS REPASSADA AOS MUNICÍPIOS (25%)	4.261.961.935,50	4.654.896.180,87		4.993.162.483,96	107,27
PARCELA DO IPVA REPASSADA AOS MUNICÍPIOS (50%)	418.818.253,00	419.909.919,67		470.805.921,32	112,39
PARCELA DA COTA-PARTE DO IPI-EXPORTAÇÃO REPASSADA AOS MUNICÍPIOS (25%)	141.048.404,75	159.309.455,97		162.461.527,82	101,98
<b>TOTAL DAS REC.RESULT.DE IMPOSTOS E TRANSFERÊNCIAS CONSTITUCIONAIS E LEGAIS-(IV)=(I)+(II)-(III)</b>	<b>23.175.059.413,75</b>	<b>26.501.765.165,71</b>		<b>27.820.594.928,52</b>	<b>104,98</b>

DESPESAS COM AÇÕES E SERVIÇOS PÚBLICOS DE SAÚDE (ASPS) - POR SUBFUNÇÃO E CATEGORIA ECONÔMICA	DOTAÇÃO INICIAL	DOTAÇÃO ATUALIZADA	DESPESAS EMPENHADAS		DESPESAS LIQUIDADAS		DESPESAS PAGAS		Inscritas em Restos a Pagar não Processados
			Até o bimestre	%(d/c)x100	Até o bimestre	%(e/c)x100	Até o bimestre	%(f/c)x100	
<b>ATENÇÃO BÁSICA (V)</b>	<b>105.218.059,00</b>	<b>57.267.402,60</b>	<b>56.989.413,77</b>	<b>99,51</b>	<b>56.796.655,77</b>	<b>99,18</b>	<b>50.080.071,94</b>	<b>87,45</b>	<b>192.758,00</b>
Despesas Correntes	105.011.397,00	57.204.175,40	56.984.503,97	99,62	56.791.745,97	99,28	50.075.162,14	87,54	192.758,00
Despesas de Capital	206.662,00	63.227,20	4.909,80		4.909,80		4.909,80		
<b>ASSISTÊNCIA HOSPITALAR E AMBULATORIAL (VI)</b>	<b>1.727.446.833,00</b>	<b>2.245.744.175,90</b>	<b>2.219.350.344,90</b>	<b>98,82</b>	<b>2.191.721.706,75</b>	<b>97,59</b>	<b>2.174.548.322,74</b>	<b>96,83</b>	<b>27.628.638,15</b>
Despesas Correntes	1.535.828.758,00	1.946.672.160,35	1.928.010.773,86	99,04	1.907.276.925,71	97,98	1.893.231.535,00	97,25	20.733.848,15
Despesas de Capital	191.618.075,00	299.072.015,55	291.339.571,04	97,41	284.444.781,04	95,11	281.316.787,74	94,06	6.894.790,00
<b>SUORTE PROFILÁTICO E TERAPÊUTICO (VII)</b>	<b>0,00</b>	<b>0,00</b>	<b>0,00</b>	<b>0,00</b>	<b>0,00</b>	<b>0,00</b>	<b>0,00</b>	<b>0,00</b>	<b>0,00</b>
Despesas Correntes									
Despesas de Capital									
<b>VIGILÂNCIA SANITÁRIA (VIII)</b>	<b>0,00</b>	<b>0,00</b>	<b>0,00</b>	<b>0,00</b>	<b>0,00</b>	<b>0,00</b>	<b>0,00</b>	<b>0,00</b>	<b>0,00</b>
Despesas Correntes									
Despesas de Capital									
<b>VIGILÂNCIA EPIDEMIOLÓGICA (IX)</b>	<b>6.311.607,00</b>	<b>6.118.110,35</b>	<b>6.011.019,40</b>	<b>98,25</b>	<b>6.011.015,50</b>	<b>98,25</b>	<b>5.614.905,64</b>	<b>91,78</b>	<b>3,90</b>
Despesas Correntes	6.290.141,00	6.118.110,35	6.011.019,40	98,25	6.011.015,50	98,25	5.614.905,64	91,78	3,90
Despesas de Capital	21.466,00								
<b>ALIMENTAÇÃO E NUTRIÇÃO (X)</b>	<b>0,00</b>	<b>0,00</b>	<b>0,00</b>	<b>0,00</b>	<b>0,00</b>	<b>0,00</b>	<b>0,00</b>	<b>0,00</b>	<b>0,00</b>
Despesas Correntes									
Despesas de Capital									
<b>OUTRAS SUBFUNÇÕES (XI)</b>	<b>1.532.900.454,00</b>	<b>1.613.586.948,85</b>	<b>1.596.289.586,29</b>	<b>98,93</b>	<b>1.593.310.881,03</b>	<b>98,74</b>	<b>1.576.300.325,52</b>	<b>97,69</b>	<b>2.958.705,26</b>
Despesas Correntes	1.509.246.657,00	1.588.094.726,33	1.571.359.178,10	98,95	1.568.400.472,84	98,76	1.551.389.917,33	97,69	2.958.705,26
Despesas de Capital	23.653.797,00	25.492.222,52	24.910.408,19	97,72	24.910.408,19	97,72	24.910.408,19	97,72	
<b>TOTAL (XII)=(V+VI+VII+VIII+IX+X+XI)</b>	<b>3.371.876.953,00</b>	<b>3.922.716.639,70</b>	<b>3.878.620.364,36</b>	<b>98,88</b>	<b>3.847.840.259,05</b>	<b>98,09</b>	<b>3.806.543.625,84</b>	<b>97,04</b>	<b>30.780.105,31</b>

APURAÇÃO DO CUMPRIMENTO DO LIMITE MÍNIMO PARA APLICAÇÃO EM ASPS	DESPESAS EMPENHADAS	DESPESAS LIQUIDADAS	DESPESAS PAGAS
	(d)	(e)	(f)
Total das Despesas com ASPS (XIII)=(XII)	3.878.620.364,36	3.847.840.259,05	3.806.543.625,84
(-) Restos a Pagar Não Processados Indevidamente no Exercício sem Disponibilidade Financeira (XIV)			
(-) Despesas Custeadas com Recursos Vinculados à Parcela do Percentual Mínimo que não foi Aplicada em Exercícios Anteriores (XV)			
(-) Despesas Custeadas com Disponibilidade de Caixa Vinculada aos Restos a Pagar Cancelados (XVI)		2.338.908,47	2.338.908,47
(+) VALOR APLICADO EM ASPS (XVII)=(XIII-XIV-XV-XVI)	3.876.281.455,89	3.845.501.350,58	3.804.204.717,37
Despesa Mínima a ser Aplicada em ASPS (XVIII)=(IV) x 12% (LC 141/2012)			3.338.471.391,42
Despesa Mínima a ser Aplicada em ASPS (XVIII)=(IV) x % (Constituição Estadual)			
Diferença entre o Valor Aplicado e a Despesa Mínima a ser Aplicada (XIX) = (XVII (d ou e) - XVIII)¹	537.810.064,47	507.029.959,16	465.733.325,95
Limite não Cumprido (XX) = (XIX) (Quando valor for inferior a zero)		0,00	
PERCENT.DA REC.DE IMPOST.E TRANSF.CONSTITUC.LEGAIS APLIC.EM ASPS (XVII / IV)*100 (mínimo de 12% conf.LC nº 141/2012 ou % da Constt.Estadual)	13,93	13,82	

CONTROLE DO VALOR REFERENTE AO PERCENTUAL MÍNIMO NÃO CUMPRIDO EM EXERCÍCIOS ANTERIORES PARA FINS DE APLICAÇÃO DOS RECURSOS VINCULADOS CONFORME ARTIGOS 25 E 26 DA LC 141/2012	LIMITE NÃO CUMPRIDO				
	Saldo Inicial (no exercício atual)	Despesas Custeadas no Exercício de Referência			Saldo Final (não aplicado) <sup>1</sup>
		Empenhadas (i)	Liquidadas (j)	Pagas (k)	
	(h)	(i)	(j)	(k)	(l)=(h-(i+ou j))
Diferença de limite não cumprido em 2022 (saldo final = XXd)					
Diferença de limite não cumprido em 2021 (saldo inicial igual ao saldo final do demonstrativo do exercício anterior)					
Diferença de limite não cumprido em Exercícios Anteriores (saldo inicial igual ao saldo final do demonstrativo do exercício anterior)					
<b>TOTAL DA DIFERENÇA DE LIMITE NÃO CUMPRIDO EM EXERCÍCIOS ANTERIORES (XXi)</b>					

EXECUÇÃO DE RESTOS A PAGAR										
EXERCÍCIO DO EMPENHO <sup>2</sup>	Valor Mínimo para aplicação em ASPS (m)	Valor aplicado em ASPS no exercício (n)	Valor aplicado além do limite mínimo (o)=(n-m), se < 0, então(o)=0	Total inscrito em RP no exercício (p)	RPNP Inscritos Indevidamente no Exercício sem Disponibilidade Financeira q=(XIVd)	Valor inscrito em RP considerado no Limite (r)=(p-(o+q)), se<0, então(r)=0	Total de RP pagos (s)	Total de RP a pagar (t)	Total de RP cancelados ou prescritos (u)	Diferença entre o valor aplicado além do limite e o total de RP cancelados (v)=(r+(o+q)-u)
Empenhos de 2022 (regra nova)	3.338.471.391,42	3.876.281.455,89	537.810.064,47	74.925.731,79	0,00					537.810.064,47
Empenhos de 2021 (regra nova)	2.751.810.998,22	3.313.683.883,16	561.872.884,94	32.235.224,65		0,00	29.428.813,43	490.678,35	2.315.732,87	559.557.152,07
Empenhos de 2020 (regra nova)	2.178.374.917,64	2.805.915.180,24	627.540.262,60	41.821.120,87		0,00	34.157.210,58	108.034,48	7.555.875,81	619.984.386,79
Empenhos de 2019 (regra nova)	2.060.648.321,00	2.396.537.882,03	335.889.561,03	18.145.055,74		0,00	17.729.934,94	10.949,11	404.171,69	335.485.389,34
Empenhos de 2018	1.865.815.327,65	2.371.844.521,15	506.029.193,50	12.956.859,96		0,00	12.539.136,05	5.062,07	412.661,84	505.616.531,66
Empenhos de 2017	1.738.542.686,60	2.158.735.290,93	420.192.604,33	72.552.077,00		0,00	71.941.911,38	0,00	610.165,62	419.582.438,71
<b>TOTAL DOS RESTOS A PAGAR CANCELADOS OU PRESCRITOS ATÉ O FINAL DO EXERCÍCIO ATUAL QUE AFETARAM O CUMPRIMENTO DO LIMITE (XXII) (soma dos saldos negativos da coluna "v")</b>										
<b>TOTAL DOS RESTOS A PAGAR CANCELADOS OU PRESCRITOS ATÉ O FINAL DO EXERCÍCIO ANTERIOR QUE AFETARAM O CUMPRIMENTO DO LIMITE (XXIII) (valor informado no demonstrativo do exercício anterior)</b>										
<b>TOTAL DOS RESTOS A PAGAR CANCELADOS OU PRESCRITOS NO EXERCÍCIO ATUAL QUE AFETARAM O CUMPRIMENTO DO LIMITE (XXIV) = (XXII - XXIII) (Artigo 24 § 1º e 2º da LC 141/2012)</b>										0,00

CONTROLE DE RESTOS A PAGAR CANCELADOS OU PRESCRITOS CONSIDERADOS PARA FINS DE APLICAÇÃO DA DISPONIBILIDADE DE CAIXA CONFORME ARTIGO 24§ 1º e 2º DA LC 141/2012	RESTOS A PAGAR CANCELADOS OU PRESCRITOS				
	Saldo Inicial	Despesas Custeadas no Exercício de Referência			Saldo Final (não aplicado) <sup>1</sup>
		Empenhadas (x)	Liquidadas (y)	Pagas (z)	
	(w)	(x)	(y)	(z)	(aa)=(w-(x+ou y))
Restos a pagar cancelados ou prescritos em 2022 a serem compensados (XXV) (saldo inicial = XXIV)	0,00				
Restos a pagar cancelados ou prescritos em 2021 a serem compensados (XXVI) (saldo inicial igual ao saldo final do demonstrativo do exercício anterior)					
Restos a pagar cancelados ou prescritos em exercícios anteriores a serem compensados (XXVII) (saldo inicial igual ao saldo final do demonstrativo do exercício anterior)					
<b>TOTAL DE RESTOS A PAGAR CANCELADOS OU PRESCRITOS A COMPENSAR (XXVIII)</b>	0,00	0,00	0,00	0,00	

RECEITAS ADICIONAIS PARA O FINANCIAMENTO DA SAÚDE NÃO COMPUTADAS NO CÁLCULO DO MÍNIMO	PREVISÃO INICIAL	PREVISÃO ATUALIZADA (a)	RECEITAS REALIZADAS	
			Até o Bimestre (b)	% (b/a)x100
RECEITAS DE TRANSFERÊNCIAS PARA A SAÚDE (XXIX)	647.020.076,00	647.020.076,00	633.756.782,16	97,95
Proveniente da União	647.020.076,00	647.020.076,00	633.756.782,16	97,95
Proveniente dos Estados				
Proveniente dos Municípios				
RECEITA DE OPERAÇÕES DE CRÉDITO INTERNAS E EXTERNAS VINCULADAS A SAÚDE (XXX)				
OUTRAS RECEITAS (XXXI)	1.075.362.874,00	1.226.426.159,50	1.029.205.954,80	83,92
<b>TOTAL DE RECEITAS ADICIONAIS PARA FINANCIAMENTO DA SAÚDE (XXXII) = (XXX+XXXI+XXXI)</b>	1.722.382.950,00	1.873.446.235,50	1.662.962.736,96	88,76

DESPESAS COM SAÚDE POR SUBFUNÇÕES E CATEGORIA ECONÔMICA NÃO COMPUTADAS NO CÁLCULO DO MÍNIMO	DOTAÇÃO INICIAL	DOTAÇÃO ATUALIZADA (c)	DESPESAS EMPENHADAS		DESPESAS LIQUIDADAS		DESPESAS PAGAS		Inscritas em Restos a Pagar não Processados (g)
			Até o bimestre (d)	% (d/c)x100	Até o bimestre (e)	% (e/c)x100	Até o bimestre (f)	% (f/c)x100	
ATENÇÃO BÁSICA (XXXIII)	350.479,00	61.864.728,43	57.743.055,40	93,34	57.743.055,40	93,34	57.576.686,40	93,07	0,00
Despesas Correntes	350.479,00	60.734.552,22	57.508.048,40	94,69	57.508.048,40	94,69	57.449.048,40	94,59	
Despesas de Capital		1.130.176,21	235.007,00	20,79	235.007,00	20,79	127.638,00	11,29	
ASSISTÊNCIA HOSPITALAR E AMBULATORIAL (XXXIV)	694.403.592,00	1.437.197.578,60	963.455.463,41	67,04	917.877.106,49	63,87	896.607.197,35	62,39	45.578.356,92
Despesas Correntes	567.067.123,00	999.428.516,91	647.660.986,99	64,80	617.205.224,49	61,76	610.937.340,19	61,13	30.455.762,50
Despesas de Capital	127.336.469,00	437.769.061,69	315.794.476,42	72,14	300.671.882,00	68,68	285.669.857,16	65,26	15.122.594,42
SUORTE PROFILÁTICO E TERAPÊUTICO (XXXV)	0,00	0,00	0,00	0,00	0,00	0,00	0,00	0,00	0,00
Despesas Correntes									
Despesas de Capital									
VIGILÂNCIA SANITÁRIA (XXXVI)	0,00	0,00	0,00	0,00	0,00	0,00	0,00	0,00	0,00
Despesas Correntes									
Despesas de Capital									
VIGILÂNCIA EPIDEMIOLÓGICA (XXXVII)	81.509.179,00	100.164.004,98	32.580.401,23	32,53	31.360.853,06	31,31	30.951.217,12	30,90	1.219.548,17
Despesas Correntes	46.451.082,00	61.354.024,04	31.984.002,94	52,13	30.764.454,77	50,14	30.354.818,83	49,47	1.219.548,17
Despesas de Capital	35.058.097,00	38.809.980,94	596.398,29	1,54	596.398,29	1,54	596.398,29	1,54	
ALIMENTAÇÃO E NUTRIÇÃO (XXXVIII)	0,00	0,00	0,00	0,00	0,00	0,00	0,00	0,00	0,00
Despesas Correntes									
Despesas de Capital									
OUTRAS SUBFUNÇÕES (XXXIX)	94.314.225,00	164.016.114,46	124.364.694,46	75,82	118.790.768,95	72,43	118.439.072,27	72,21	5.573.925,51
Despesas Correntes	94.184.225,00	148.191.122,79	112.467.517,92	75,89	111.498.702,77	75,24	111.147.006,09	75,00	968.815,15
Despesas de Capital	130.000,00	15.824.991,67	11.897.176,54	75,18	7.292.066,18	46,08	7.292.066,18	46,08	4.605.110,36
<b>TOT.DAS DESP.NÃO COMP.NO CÁLC.DO MÍN.(XL)=(XXXIII+XXXIV+XXXV+XXXVI+XXXVII+XXXVIII+XXXIX)</b>	870.577.475,00	1.763.242.428,47	1.176.143.614,50	66,82	1.125.771.783,90	63,85	1.103.574.173,14	62,59	52.371.830,60

DESPESAS TOTAIS COM SAÚDE EXECUTADAS COM RECURSOS PRÓPRIOS E COM RECURSOS TRANSFERIDOS DE OUTROS ENTES	DOTAÇÃO INICIAL	DOTAÇÃO ATUALIZADA (c)	DESPESAS EMPENHADAS		DESPESAS LIQUIDADAS		DESPESAS PAGAS		Inscritas em Restos a Pagar não Processados (g)
			Até o bimestre (d)	% (d/c)x100	Até o bimestre (e)	% (e/c)x100	Até o bimestre (f)	% (f/c) x 100	
ATENÇÃO BÁSICA (XLI) = (V + XXXIII)	105.568.538,00	119.132.131,03	114.732.469,17	96,31	114.539.711,17	96,15	107.656.758,34	90,37	192.758,00
ASSISTÊNCIA HOSPITALAR E AMBULATORIAL (XLII) = (VI + XXXIV)	2.421.850.425,00	3.682.941.756,50	3.182.805.808,31	86,42	3.109.598.813,24	84,43	3.071.155.520,09	83,39	73.206.995,07
SUORTE PROFILÁTICO E TERAPÊUTICO (XLIII) = (VII + XXXV)	0,00	0,00	0,00	0,00	0,00	0,00	0,00	0,00	0,00
VIGILÂNCIA SANITÁRIA (XLIV) = (VIII + XXXVI)	0,00	0,00	0,00	0,00	0,00	0,00	0,00	0,00	0,00
VIGILÂNCIA EPIDEMIOLÓGICA (XLV) = (XIX + XXXVII)	87.820.786,00	106.282.115,33	38.591.420,63	36,31	37.371.868,56	35,16	36.566.122,76	34,40	1.219.552,07
ALIMENTAÇÃO E NUTRIÇÃO (XLVI) = (X + XXXVIII)	0,00	0,00	0,00	0,00	0,00	0,00	0,00	0,00	0,00
OUTRAS SUBFUNÇÕES (XLVII) = (XI + XXXIX)	1.627.214.679,00	1.777.603.063,31	1.720.634.280,75	96,80	1.712.101.649,98	96,32	1.694.739.397,79	95,34	8.532.630,77
<b>TOTAL DAS DESPESAS COM SAÚDE (XLVIII) = (XLII + XLIII)</b>	4.242.454.428,00	5.685.959.066,17	5.056.763.978,86	88,93	4.973.612.042,95	87,47	4.910.117.798,98	86,36	83.151.935,91
(-) Despesas executadas c/recursos provenientes das transferências de recursos de outros entes <sup>3</sup>									
<b>TOTAL DAS DESPESAS EXECUTADAS COM RECURSOS PRÓPRIOS (XLIX)</b>	4.242.454.428,00	5.685.959.066,17	5.056.763.978,86	88,93	4.973.612.042,95	87,47	4.910.117.798,98	86,36	83.151.935,91

Fonte: Sistema SIAFEM, Unidade Responsável SEFA / DICONF, Data de emissão 16/Jan/2023 e Hora de emissão 17h50min.  
 Notas:  
<sup>1</sup>Nos cinco primeiros bimestres do exercício, o acompanhamento será feito com base na despesa liquidada. No último bimestre do exercício, o valor deverá corresponder ao total da despesa empenhada.  
<sup>2</sup>Até o exercício de 2018, o controle da execução dos restos a pagar considerava apenas os valores dos restos a pagar não processados (regra antiga). A partir do exercício de 2019, o controle da execução dos restos a pagar considera os restos a pagar processados e não processados (regra nova).  
<sup>3</sup>Essas despesas são consideradas executadas pelo ente transferidor.

**GOVERNO DO ESTADO DO PARÁ**  
**DEMONSTRATIVO SIMPLIFICADO DO RELATÓRIO RESUMIDO DA EXECUÇÃO ORÇAMENTÁRIA**  
**ORÇAMENTOS FISCAL E DA SEGURIDADE SOCIAL**  
**JANEIRO A DEZEMBRO DE 2022 / BIMESTRE NOVEMBRO - DEZEMBRO**

RREO - Anexo 14 (LRF, Art. 48)		R\$ 1,00			
<b>BALANÇO ORÇAMENTÁRIO</b>		<b>Até o bimestre</b>			
<b>RECEITAS</b>					
Previsão Inicial			31.337.699.511,00		
Previsão Atualizada			38.171.779.069,07		
Receitas Realizadas			39.233.492.329,47		
Déficit Orçamentário					
Saldos de Exercícios Anteriores (Utilizados para Créditos Adicionais)			3.479.765.110,34		
<b>DESPESAS</b>					
Dotação Inicial			31.337.699.511,00		
Dotação Atualizada			41.651.544.179,41		
Despesas Empenhadas			38.407.242.463,87		
Despesas Liquidadas			38.125.052.083,14		
Despesas Pagas			37.298.822.607,18		
Superavit Orçamentário			826.249.865,60		
<b>DESPESAS POR FUNÇÃO / SUBFUNÇÃO</b>		<b>Até o bimestre</b>			
Despesas Empenhadas			38.407.242.463,87		
Despesas Liquidadas			38.125.052.083,14		
<b>RECEITA CORRENTE LÍQUIDA - RCL</b>		<b>Até o bimestre</b>			
Receita Corrente Líquida			34.296.177.567,37		
Receita Corrente Líquida Ajustada para Cálculo dos Limites de Endividamento			34.284.612.506,20		
Receita Corrente Líquida Ajustada para Cálculo dos Limites da Despesa com Pessoal			34.198.301.843,20		
<b>RECEITAS E DESPESAS DO REGIME PRÓPRIO DE PREVIDÊNCIA DOS SERVIDORES E DO SISTEMA DE PROTEÇÃO SOCIAL DOS MILITARES</b>		<b>Até o bimestre</b>			
<b>Regime Próprio de Previdência dos Servidores - PLANO PREVIDENCIÁRIO</b>					
Receitas Previdenciárias Realizadas			385.395.021,33		
Despesas Previdenciárias Empenhadas			194.284.981,10		
Despesas Previdenciárias Liquidadas			194.284.981,08		
Despesas Previdenciárias Pagas			194.284.981,08		
Resultado Previdenciário			191.110.040,23		
<b>Regime Próprio de Previdência dos Servidores - PLANO FINANCEIRO</b>					
Receitas Previdenciárias Realizadas			2.800.216.298,58		
Despesas Previdenciárias Empenhadas			3.913.827.489,46		
Despesas Previdenciárias Liquidadas			3.913.827.489,46		
Despesas Previdenciárias Pagas			3.906.673.383,56		
Resultado Previdenciário			-1.113.611.190,88		
<b>Sistema de Proteção Social dos Militares - Inativos e Pensionistas</b>					
Receitas Realizadas			708.862.137,28		
Despesas Empenhadas			1.699.231.401,75		
Despesas Liquidadas			1.699.231.401,75		
Despesas Pagas			1.697.692.921,15		
Resultado Associado às Pensões e aos Inativos Militares			-990.369.264,47		
<b>RESULTADOS NOMINAL E PRIMÁRIO</b>		<b>Meta Fixada no Anexo de Metas Fiscais da LDO (a)</b>	<b>Resultado Apurado até o bimestre (b)</b>	<b>% em Relação à Meta (b/a)</b>	
Resultado Primário - Acima da Linha		8.118.000,00	237.100.548,60	2.920,68	
Resultado Nominal - Acima da Linha		-348.562.000,00	1.042.854.431,95	-299,19	
<b>RESTOS A PAGAR POR PODER E MINISTÉRIO PÚBLICO</b>		<b>Inscrição</b>	<b>Cancelamento até o bimestre</b>	<b>Pagamento até o Bimestre</b>	<b>Saldo a pagar</b>
<b>RESTOS A PAGAR PROCESSADOS</b>		<b>686.849.500,02</b>	<b>56.658.805,05</b>	<b>578.904.622,45</b>	<b>51.286.072,52</b>
Poder Executivo		525.970.605,34	47.655.492,01	450.245.024,41	28.070.088,92
Poder Legislativo		42.586.220,76	8.040.462,17	34.545.275,68	482,91
Poder Judiciário		115.816.269,71	811.476,24	91.789.292,78	23.215.500,69
Ministério Público		2.286.383,31	151.317,51	2.135.065,80	0,00
Defensoria Pública		190.020,90	57,12	189.963,78	0,00
<b>RESTOS A PAGAR NÃO PROCESSADOS</b>		<b>146.924.300,29</b>	<b>17.664.888,85</b>	<b>129.259.411,44</b>	<b>0,00</b>
Poder Executivo		126.092.237,33	15.646.303,94	110.445.933,39	0,00
Poder Legislativo		16.644.046,46	924.184,91	15.719.861,55	0,00
Poder Judiciário		0,00	0,00	0,00	0,00
Ministério Público		4.188.016,50	1.094.400,00	3.093.616,50	0,00
Defensoria Pública		0,00	0,00	0,00	0,00
<b>TOTAL</b>		<b>833.773.800,31</b>	<b>74.323.693,90</b>	<b>708.164.033,89</b>	<b>51.286.072,52</b>
<b>DESPESAS COM AÇÕES TÍPICAS DE MANUTENÇÃO E DESENVOLVIMENTO DO ENSINO</b>		<b>Valor apurado até o bimestre</b>	<b>Limites Constitucionais Anuais</b>		
			<b>% Mínimo a Aplicar no Exercício</b>	<b>% Aplicado até o bimestre</b>	
Mínimo Anual de 25% das Receitas de Impostos na Manutenção e Desenvolvimento do Ensino		7.160.270.044,12	25	25,72	
Mínimo Anual de 70% do FUNDEB na Remuneração dos Profissionais da Educação Básica		3.498.385.010,31	70	95,48	
Percentual de 50% da Complementação da União ao FUNDEB (VAAT) na Educação Infantil			50		
Mínimo de 15% da Complementação da União ao FUNDEB (VAAT) em Despesas de Capital			15		
<b>RECEITAS DE OPERAÇÕES DE CRÉDITO E DESPESAS DE CAPITAL</b>		<b>Valor apurado até o bimestre</b>	<b>Saldo Não Realizado</b>		
Receita de Operação de Crédito		690.064.140,94		229.505.374,06	
Despesa de Capital Líquida		6.197.352.589,56		1.091.996.737,48	
<b>PROJEÇÃO ATUARIAL DOS REGIMES DE PREVIDÊNCIA E DO SISTEMA DE PROTEÇÃO SOCIAL DOS MILITARES</b>		<b>Exercício</b>	<b>10º Exercício</b>	<b>20º Exercício</b>	<b>35º Exercício</b>
<b>Fundo em Capitalização (Plano Previdenciário)</b>					
Receitas Previdenciárias		295.120.435,11	1.145.916.441,87	2.242.760.020,62	3.759.025.053,69
Despesas Previdenciárias		98.136.889,95	28.183.842,10	105.050.444,00	1.625.274.507,01
Resultado Previdenciário		196.983.545,16	1.117.732.599,77	2.137.709.576,62	2.133.750.546,68
<b>Fundo em Repartição (Plano Financeiro)</b>					
Receitas Previdenciárias		2.148.068.735,54	1.365.150.026,51	484.085.439,81	21.863.214,01
Despesas Previdenciárias		3.192.835.293,17	5.142.290.787,86	4.530.930.989,88	2.023.136.517,97
Resultado Previdenciário		-1.044.766.557,63	-3.777.140.761,35	-4.046.845.550,07	-2.001.273.303,96
<b>Pensões e Inativos Militares</b>					
Receitas de Contribuições		249.537.300,30	824.915.069,75	843.636.575,74	744.643.335,69
Despesas com Pensões e Inativos		1.442.672.213,23	1.609.911.229,26	1.487.788.906,59	1.248.323.188,67
Resultado Associado às Pensões e aos Inativos Militares		-1.193.134.912,93	-784.996.159,51	-644.152.330,85	-503.679.852,98
<b>RECEITA DA ALIENAÇÃO DE ATIVOS E APLICAÇÃO DOS RECURSOS</b>		<b>Valor apurado até o bimestre</b>	<b>Saldo a Realizar</b>		
Receitas da Alienação de Ativos		21.210.122,00		-3.459.617,00	
Aplicação dos Recursos da Alienação de Ativos		7.931.512,58		24.260.580,70	
<b>DESPESAS COM AÇÕES E SERVIÇOS PÚBLICOS DE SAÚDE</b>		<b>Valor apurado até o bimestre</b>	<b>Limite Constitucional Anual</b>		
			<b>% Mínimo a Aplicar no Exercício</b>	<b>% Aplicado até o bimestre</b>	
Despesas com Ações e Serviços Públicos de Saúde executadas com recursos de impostos		3.876.281.455,89	12,00	13,93	
<b>DESPESAS DE CARÁTER CONTINUADO DERIVADAS DE PPP</b>		<b>VALOR APURADO NO EXERCÍCIO CORRENTE</b>			
Total das Despesas Consideradas para o Limite / RCL (%)				0,00	

FONTE: Sistema SIAFEM, Unidade Responsável SEFA / DICONF, Data de emissão 26/Janeiro/2022 e Hora de emissão 10h44min.

**GOVERNO DO ESTADO DO PARÁ**  
**RELATÓRIO RESUMIDO DA EXECUÇÃO ORÇAMENTÁRIA**  
**DEMONSTRATIVO DA EXECUÇÃO DAS DESPESAS POR PODER E UNIDADE GESTORA**  
**ORÇAMENTOS FISCAL E DA SEGURIDADE SOCIAL**  
**JANEIRO A DEZEMBRO DE 2022 / BIMESTRE NOVEMBRO - DEZEMBRO**

Tabela 1

R\$ 1,00

PODER / UNIDADE GESTORA	DOTAÇÃO INICIAL	DOTAÇÃO ATUALIZADA	MOVIMENTO DE CRÉDITO	TOTAL AUTORIZADO	DESPESAS EMPENHADAS ATÉ O BIMESTRE	DESPESAS LIQUIDADAS ATÉ O BIMESTRE	% (c/total c)	% (c/a)	SALDO (a - c)	INSCRITAS EM RESTOS A PAGAR NÃO PROCESSADOS (d)
				(a)	(b)	(c)				
<b>PODER EXECUTIVO</b>	<b>27.146.948.492,00</b>	<b>37.043.203.277,16</b>	<b>45.411.061,85</b>	<b>37.088.614.339,01</b>	<b>34.160.643.852,57</b>	<b>33.920.978.318,20</b>	<b>88,97</b>	<b>91,46</b>	<b>3.167.636.020,81</b>	<b>239.665.534,37</b>
SEC.DE EST.DE DESENV.URBANO E OBRAS PUBLICAS	398.176.600,00	1.975.939.497,50	340.696.153,37	2.316.635.650,87	2.197.823.414,41	2.197.677.894,78	5,76	94,87	118.957.756,09	145.519,63
SECRETARIA DE ESTADO DE ESPORTE E LAZER	23.382.461,00	181.146.761,26	-	181.146.761,26	160.616.952,00	160.593.324,60	0,42	88,65	20.553.436,66	23.627,40
CENTRO REGIONAL DE GOVERNO-SEDE SANTAREM	915.000,00	800.000,00	-	800.000,00	-	-	0,00	0,00	800.000,00	0,00
CENTRO REGIONAL DE GOVERNO-SEDE MARABA	915.000,00	739.000,00	-	739.000,00	-	-	0,00	0,00	739.000,00	0,00
CENTRO REGIONAL DE GOVERNO-SEDE ITAITUBA	915.000,00	-	-	0,00	-	-	0,00	0,00	0,00	0,00
CENTRO REGIONAL DE GOVERNO-SEDE ALTAMIRA	915.000,00	-	-	0,00	-	-	0,00	0,00	0,00	0,00
CENTRO REGIONAL DE GOVERNO-SEDE REDENCAO	915.000,00	-	-	0,00	-	-	0,00	0,00	0,00	0,00
CENTRO REGIONAL DE GOVERNO-SEDE BREVES	915.000,00	-	-	0,00	-	-	0,00	0,00	0,00	0,00
CASA CIVIL	67.590.519,00	77.245.150,29	(5.280,00)	77.239.870,29	75.280.702,41	75.280.702,29	0,20	97,46	1.959.168,00	0,12
CASA MILITAR	9.062.469,00	28.873.103,00	-	28.873.103,00	28.407.498,06	28.407.498,06	0,07	98,39	465.604,94	0,00
AUDITORIA GERAL DO ESTADO	7.282.973,00	8.462.636,38	-	8.462.636,38	7.974.563,56	7.958.005,52	0,02	94,04	504.630,86	16.558,04
SEC.DE EST.DE DESENV.AGROPECUARIO E DA PESCA	76.916.364,00	222.985.385,16	(1.934.936,20)	221.050.448,96	180.156.569,46	175.958.965,67	0,46	0,00	45.091.483,29	4.197.603,79
SECRETARIA DE ESTADO DE CULTURA	61.468.838,00	146.535.508,81	75.712,00	146.611.220,81	144.991.119,13	144.708.324,51	0,38	98,70	1.902.896,30	282.794,62
SECRETARIA DE ESTADO DE EDUCACAO	4.946.262.090,00	6.424.523.077,75	(4.282.582.157,69)	2.141.940.920,06	1.659.421.487,60	1.590.109.264,25	4,17	74,24	551.831.655,81	69.312.223,35
FUNDEB - SEDUC	-	-	4.142.177.452,69	4.142.177.452,69	3.739.124.279,72	3.739.124.279,72	9,81	90,27	403.053.172,97	0,00
SECRETARIA DE ESTADO DA FAZENDA	634.232.760,00	723.459.132,73	(126.521.639,19)	596.937.493,54	503.723.203,61	503.723.203,61	1,32	84,38	93.214.289,93	0,00
ENCARGOS GERAIS S/A SUPERV. DA SEFA	2.154.268.468,00	1.969.729.880,45	76.212.748,89	2.045.942.629,34	1.765.476.148,27	1.765.476.148,27	4,63	86,29	280.466.481,07	0,00
FUNDO INVEST.Permanente DA ADM.TRIBUTARIA	-	-	87.815.415,43	87.815.415,43	72.804.220,23	72.789.004,83	0,19	82,89	15.026.410,60	15.215,40
PARA GOV. PROFISCO II	-	-	35.467.907,63	35.467.907,63	28.511.260,60	28.507.514,78	0,07	80,38	6.960.392,85	3.745,82
SEC.DE ESTADO DE JUSTICA E DIREITOS HUMANOS	31.735.834,00	74.429.891,95	-	74.429.891,95	66.095.970,06	66.014.598,77	0,17	88,69	8.415.293,18	81.371,29
SEJUDH-FUNDO ESTADUAL DE DIREITOS DIFUSOS	966.941,00	1.261.414,06	-	1.261.414,06	394.372,00	394.371,94	0,00	31,26	867.042,12	0,06
SECRETARIA DE ESTADO DE SAUDE PUBLICA	-	-	2.869.800.944,14	2.869.800.944,14	2.804.009.542,13	2.778.405.508,49	7,29	96,82	91.395.435,65	25.604.033,64
11 REGIONAL DE PROTECAO SOCIAL - MARABA	-	-	1.302.790,88	1.302.790,88	1.205.574,34	1.190.314,13	0,00	91,37	112.476,75	15.260,21
09 REGIONAL DE PROTECAO SOCIAL - SANTAREM	-	-	5.636.243,98	5.636.243,98	3.040.998,39	2.977.761,19	0,01	52,83	2.658.482,79	63.237,20
03 REGIONAL DE PROTECAO SOCIAL - CASTANHAL	-	-	1.676.482,50	1.676.482,50	1.387.883,20	1.387.883,20	0,00	82,79	288.599,30	0,00
01 REGIONAL DE PROTECAO SOCIAL - BELEM	-	-	16.122.208,03	16.122.208,03	14.555.357,51	14.072.030,56	0,04	87,28	2.050.177,47	483.326,95
12 REGIONAL DE PROTECAO SOCIAL -CONC.ARAGUAIA	-	-	5.111.187,45	5.111.187,45	5.108.524,15	5.108.516,42	0,01	99,95	2.671,03	7,73
02 REGIONAL DE PROTECAO SOCIAL - SANTA IZABEL	-	-	1.886.710,19	1.886.710,19	1.631.240,31	1.631.240,31	0,00	86,46	255.469,88	0,00
04 REGIONAL DE PROTECAO SOCIAL - CAPANEMA	-	-	2.630.535,16	2.630.535,16	2.140.028,57	2.140.028,57	0,01	81,35	490.506,59	0,00
10 REGIONAL DE PROTECAO SOCIAL - ALTAMIRA	-	-	3.456.394,42	3.456.394,42	2.549.014,45	2.549.014,45	0,01	73,75	907.379,97	0,00
06 REGIONAL DE PROTECAO SOCIAL - BARCARENA	-	-	756.679,34	756.679,34	741.021,40	741.021,40	0,00	97,93	15.657,94	0,00
08 REGIONAL DE PROTECAO SOCIAL - BREVES	-	-	3.171.142,34	3.171.142,34	3.169.411,42	3.169.401,42	0,01	99,95	1.740,92	10,00
13 REGIONAL DE PROTECAO SOCIAL - CAMETA	-	-	2.690.919,75	2.690.919,75	2.682.881,31	2.682.881,31	0,01	99,70	8.038,44	0,00
07 REGIONAL DE PROTECAO SOCIAL - R.DAS ILHAS	-	-	2.084.909,03	2.084.909,03	1.099.048,89	1.099.048,89	0,00	52,71	985.860,14	0,00
05 REGIONAL DE PROTECAO SOCIAL-S.MIGUEL GUAMA	-	-	568.053,89	568.053,89	302.870,37	302.870,37	0,00	53,32	265.183,52	0,00
HOSPITAL REGIONAL DE CAMETA	-	-	6.036.814,69	6.036.814,69	5.954.584,00	5.946.920,63	0,02	98,51	89.894,06	7.663,37
HOSPITAL REGIONAL DE CONCEICAO DO ARAGUAIA	-	-	35.522.299,48	35.522.299,48	35.434.996,07	35.434.996,07	0,09	99,75	87.303,41	0,00
HOSPITAL REGIONAL DE SALINOPOLIS	-	-	4.751.980,33	4.751.980,33	4.361.820,45	4.361.806,51	0,01	91,79	390.173,82	13,94
LABORATORIO CENTRAL	-	-	15.684.973,16	15.684.973,16	15.522.155,51	15.522.154,99	0,04	98,96	162.818,17	0,52
ESCOLA TECNICA DO SUS	-	-	3.199.924,73	3.199.924,73	978.626,90	978.626,90	0,00	30,58	2.221.297,83	0,00
SEC.DE E.DE SEGURANCA PUBLICA E DEFESA SOCIAL	98.822.402,00	151.242.581,22	3.837.999,77	155.080.580,99	148.473.212,53	140.889.959,43	0,37	90,85	14.190.621,56	7.583.253,10
FUNDO ESTADUAL SEG.PUB.E DEFESA SOCIAL EST.PA	43.000.000,00	81.729.445,73	-	81.729.445,73	10.779.072,62	10.778.382,45	0,03	13,19	70.951.063,28	690,17
SEC.DE EST.DE DESENV.ECON.MINERACAO E ENERGIA	11.709.935,00	30.037.465,58	-	30.037.465,58	23.683.043,76	23.282.032,87	0,06	77,51	6.755.432,71	401.010,89
PROCURADORIA GERAL DO ESTADO	93.683.329,00	146.894.468,65	(58.634.781,18)	88.259.687,47	86.576.375,96	86.507.205,42	0,23	98,01	1.752.482,05	69.170,54
ENCARGOS GERAIS SOB A SUPERVISAO DA PGE	201.492.207,00	266.023.074,91	1.009.860,00	267.032.934,91	266.072.279,58	266.072.279,58	0,70	99,64	960.655,33	0,00
PGE - FUNDO ESPECIAL DA PROCURADORIA - FUNPGE	-	-	58.634.781,18	58.634.781,18	55.818.784,92	55.725.635,67	0,15	95,04	2.909.145,51	93.149,25
POLICIA MILITAR DO ESTADO DO PARA	1.608.849.554,00	1.780.379.563,15	28.843.408,86	1.809.222.972,01	1.793.028.742,51	1.764.069.634,58	4,63	97,50	45.153.337,43	28.959.107,93
SEC.DE EST.DE MEIO AMBIENTE E SUSTENTABILIDAD	108.854.041,00	141.661.674,93	(43.091.148,50)	98.570.526,43	90.464.931,17	90.464.931,17	0,24	91,78	8.105.595,26	0,00
NUMCAS - FEMA - FUND ESTAD DE MEIO AMBIENTE	-	-	43.091.148,50	43.091.148,50	34.109.009,09	34.084.062,02	0,09	79,10	9.007.086,48	24.947,07
NUCLEO EXECUTOR DO PROGRAMA MUNICIPIOS VERDES	7.808.370,00	10.324.762,17	(7.236.260,24)	3.088.501,93	922.767,60	922.767,60	0,00	29,88	2.165.734,33	0,00
NEPMV-FUNDO AMAZONIA	-	-	7.236.260,24	7.236.260,24	5.289.798,42	5.289.798,42	0,01	73,10	1.946.461,82	0,00
NUCLEO DE GERENCIAMENTO DO PARA RURAL	5.682.899,00	56.191.445,53	-	56.191.445,53	55.469.476,87	46.320.334,93	0,12	82,43	9.871.110,60	9.149.141,94
SECRETARIA DE ESTADO DE TRANSPORTES	718.703.263,00	2.001.643.842,66	(13.724.984,77)	1.987.918.857,89	1.880.414.855,12	1.880.411.945,62	4,93	94,59	107.506.912,27	2.909,50
SETRAN-CIDE	-	-	13.724.984,77	13.724.984,77	13.724.984,77	13.724.984,77	0,04	100,00	0,00	0,00
CORPO DE BOMBEIROS MILITAR DO PARA	302.706.382,00	323.522.042,89	76.223,00	323.598.265,89	312.244.126,52	312.244.126,48	0,82	96,49	11.354.139,41	0,04
ENCARGOS GERAIS SOB A SUP. CORPO DE BOMBEIROS	6.000.000,00	16.571.822,44	20.222.008,00	36.793.830,44	36.035.489,18	36.035.489,18	0,09	97,94	758.341,26	0,00
FUNDO ESPECIAL DE BOMBEIROS	7.750.000,00	10.305.800,00	4.289.113,30	14.594.913,30	3.925.432,10	3.925.432,10	0,01	26,90	10.669.481,20	0,00
GABINETE DO VICE-GOVERNADOR	3.731.817,00	3.318.084,50	-	3.318.084,50	2.389.346,94	2.385.054,37	0,01	71,28	953.030,13	24.292,57
FUNDO DE DESENVOLVIMENTO ECONOMICO DO ESTADO	54.799.635,00	59.083.834,65	(19.984.645,00)	39.099.189,65	36.758.681,40	36.758.681,40	0,10	94,01	2.340.508,25	0,00

PODER / UNIDADE GESTORA	DOTAÇÃO INICIAL	DOTAÇÃO ATUALIZADA	MOVIMENTO DE CRÉDITO	TOTAL	DESPESAS	DESPESAS	%	%	SALDO	INSCRITAS EM RESTOS A PAGAR NÃO PROCESSADOS
				AUTORIZADO	EMPENHADAS ATÉ O BIMESTRE	LIQUIDADAS ATÉ O BIMESTRE				
				(a)	(b)	(c)	(c/total c)	(c/a)	(a - c)	(d)
FUNDAÇÃO PARAPAZ	18.437.920,00	66.383.313,92	(2.473.262,72)	63.910.051,20	63.593.226,81	63.518.732,87	0,17	99,39	391.318,33	74.493,94
POLICIA CIVIL DO ESTADO DO PARA	902.592.820,00	903.810.975,78	15.995.394,37	919.806.370,15	916.558.706,60	903.686.851,90	2,37	98,25	16.119.518,25	12.871.854,70
FUNDO ESTADUAL DE HABITACAO DE INTERES.SOCIAL	430.113,00	644.278,83	(247.581,33)	396.697,50	-	-	0,00	0,00	396.697,50	0,00
SEC.DE EST.DE ASSIST.SOCIAL.TRAB.EMPREG.RENDA	78.489.226,00	119.912.164,62	(10.265.924,82)	109.646.239,80	98.460.435,42	98.207.325,27	0,26	89,57	11.438.914,53	253.110,15
SEASTER-FUNDO EST. DIREITOS CRIANCA E ADOLESC	-	-	281.783,72	281.783,72	161.834,13	161.005,64	0,00	57,14	120.778,08	828,49
SEASTER-FUNDO ESTADUAL DA PESSOA IDOSA-FUNEPI	-	-	9.584.141,10	9.584.141,10	7.355.115,15	7.355.115,15	0,02	76,74	2.229.025,95	0,00
SEASTER-FUNDO ESTADUAL DO TRABALHO E.PARA-FET	5.195.824,00	44.862.833,10	-	44.862.833,10	43.265.450,95	43.265.450,75	0,11	96,44	1.597.382,35	0,20
FUNDO DE INVESTIMENTO DE SEGURANCA PUBLICA	19.877.163,00	54.733.825,30	(4.289.113,30)	50.444.712,00	35.487.772,48	35.487.772,12	0,09	70,35	14.956.939,88	0,36
AGENCIA DE TRANSPORTE METROPOLITANO	1.500.000,00	2.123.332,19	-	2.123.332,19	1.893.742,64	1.893.742,64	0,00	89,19	229.589,55	0,00
FUNDAÇÃO CULTURAL DO ESTADO DO PARA	49.014.442,00	199.893.783,37	-	199.893.783,37	196.612.647,16	196.611.867,28	0,52	98,36	3.281.916,09	779,88
FUNDAÇÃO CARLOS GOMES	18.997.204,00	20.287.724,16	(75.712,00)	20.212.012,16	18.035.136,68	18.035.136,68	0,05	89,23	2.176.875,48	0,00
SEC.DE EST.DE CIENCIA,TECN.E EDUC.PRO.E TECNO	161.464.353,00	263.052.715,62	(34.123.194,85)	228.929.520,77	169.699.337,48	169.571.414,82	0,44	74,07	59.358.105,95	127.622,66
IMPRESA OFICIAL DO ESTADO	21.000.000,00	21.602.630,00	50,00	21.652.630,00	18.202.611,41	18.150.697,94	0,05	83,03	3.501.932,06	51.913,47
INST.DE ASSISTENCIA DOS SERVIDORES EST.PA	876.190.700,00	1.099.187.535,00	-	1.099.187.535,00	1.092.966.372,96	1.092.948.213,86	2,87	99,43	6.239.321,14	18.159,10
EMP.DE TEC.DA INFORMACAO E COMUNIC.DO EST.PA	120.470.439,00	177.896.365,53	(16.041.631,88)	161.854.733,65	152.855.202,33	152.844.492,75	0,40	94,43	9.010.240,90	10.709,58
INSTITUTO DE TERRAS DO PARA	44.768.274,00	74.966.359,81	(668.045,75)	74.398.314,06	35.092.707,95	35.092.707,95	0,09	47,17	39.305.606,11	0,00
EMP.DE ASSISTENCIA TEC.EXTENSAO RURAL EST.PA	121.506.966,00	161.597.306,74	518.653,69	162.115.960,43	152.682.435,73	152.644.439,55	0,40	94,16	9.471.520,88	37.996,18
EMATER-REGIONAL DE ILHAS	-	-	111.642,02	111.642,02	111.455,18	111.455,18	0,00	99,83	186,84	0,00
EMATER-REGIONAL SAO MIGUEL DO GUAMA	-	-	112.604,00	112.604,00	112.604,00	112.604,00	0,00	100,00	0,00	0,00
EMATER-REGIONAL CASTANHAL	-	-	250.336,41	250.336,41	250.336,41	250.336,41	0,00	100,00	0,00	0,00
EMATER-REGIONAL TOCANTINS	-	-	55.408,00	55.408,00	55.408,00	55.408,00	0,00	100,00	0,00	0,00
EMATER-REGIONAL DE ALTAMIRA	-	-	49.796,00	49.796,00	49.796,00	49.796,00	0,00	100,00	0,00	0,00
EMATER-REGIONAL DE CONCEICAO DO ARAGUAIA	-	-	139.198,44	139.198,44	139.148,44	139.148,44	0,00	99,96	50,00	0,00
EMATER-REGIONAL DE CAPANEMA	-	-	116.229,96	116.229,96	116.229,96	116.229,96	0,00	100,00	0,00	0,00
EMATER-REGIONAL DE MARABA	-	-	170.783,08	170.783,08	170.783,08	170.783,08	0,00	100,00	0,00	0,00
EMATER-REGIONAL DE SANTAREM	-	-	64.136,00	64.136,00	64.116,20	64.116,20	0,00	99,97	19,80	0,00
CENTRAIS DE ABASTECIMENTO DO PARA S/A	15.942.209,00	22.727.209,88	-	22.727.209,88	21.525.130,88	21.525.130,88	0,06	94,71	1.202.079,00	0,00
INSTITUTO DE METROLOGIA DO ESTADO DO PARA	11.324.675,00	15.215.561,53	-	15.215.561,53	11.201.885,30	11.201.885,30	0,03	73,62	4.013.676,23	0,00
FUNDAÇÃO SANTA CASA DE MISERICORDIA DO PARA	60.396.908,00	77.193.660,95	437.437.588,06	514.631.249,01	483.290.584,19	471.024.672,66	1,24	91,53	43.066.576,35	12.265.911,53
FUND.CENTRO DE HEMOTERAPIA E HEMATOLOGIA PARA	19.195.851,00	20.641.020,82	109.062.339,60	129.703.360,42	121.500.665,32	121.488.820,11	0,32	93,67	8.216.540,31	13.845,21
FUNDAÇÃO HOSPITAL CLINICAS GASPAR VIANA	41.276.441,00	45.446.837,03	299.246.375,80	344.693.212,63	337.106.261,31	336.573.865,79	0,88	97,64	8.119.346,84	532.395,52
FUNDAÇÃO PARAENSE DE RADIODIFUSAO - FUNTELPA	34.969.991,00	36.400.554,13	-	36.400.554,13	36.000.761,38	32.365.571,28	0,08	88,92	4.034.802,85	285.010,10
DEPARTAMENTO DE TRANSITO DO ESTADO DO PARA	645.034.036,00	783.827.684,45	(68.745.122,00)	715.082.562,45	711.013.273,10	696.648.882,91	1,83	97,42	18.433.679,54	14.364.390,19
COMPANHIA DE HABITACAO DO ESTADO DO PARA	141.311.780,00	112.026.632,89	(6.202.255,43)	105.824.377,46	88.601.057,89	88.601.057,89	0,23	83,72	17.223.319,57	0,00
FUNDAÇÃO DE ATENDIMENTO SOCIO EDUCATIVA DO PA	122.348.044,00	138.246.802,42	122.087,50	138.368.892,92	132.351.013,52	131.627.159,52	0,35	95,13	6.741.730,40	723.854,00
SECRETARIA DE ESTADO DE TURISMO	55.089.668,00	19.253.532,41	-	151.253.532,41	145.412.509,54	145.396.843,54	0,38	96,13	5.866.688,87	15.666,00
COMPANHIA DE DESENVOLVIMENTO ECONOMICO DO PA	22.305.166,00	15.801.176,33	-	15.801.176,33	14.142.581,69	14.142.581,69	0,04	71,42	5.658.594,64	0,00
HOSPITAL OPHIR LOYOLA	45.508.988,00	58.466.639,33	288.372.341,10	346.838.980,43	328.787.845,79	328.771.199,78	0,86	94,79	18.067.780,65	16.646,01
JUNTA COMERCIAL DO ESTADO DO PARA	22.100.186,00	35.766.787,68	(300,00)	35.466.787,68	33.599.944,31	33.508.078,33	0,09	94,48	1.958.709,35	31.866,18
UNIVERSIDADE DO ESTADO DO PARA	377.993.185,00	445.310.780,13	(12.213.248,54)	433.097.531,59	407.260.432,31	407.035.159,21	1,07	93,98	26.062.372,38	225.273,10
SECRETARIA ESTRAT.DE ARTICULACAO DA CIDADANIA	50.773.128,00	34.647.934,47	(298.160,00)	34.349.774,47	34.001.964,35	33.980.074,78	0,09	98,92	369.699,69	21.889,57
SECRETARIA DE ESTADO DE COMUNICACAO	59.647.087,00	62.330.822,28	3.107.146,47	65.437.968,75	63.033.837,26	62.406.640,40	0,16	95,37	3.031.328,35	627.196,86
FUNDAÇÃO AMAZONIA DE AMP.A EST.E PESQUISAS	76.141.303,00	72.859.446,44	(11.177.911,03)	61.681.535,41	58.516.218,08	58.528.371,33	0,15	90,19	6.053.164,08	2.887.846,75
INST.DE DESENV.FLORESTAL E DA BIODIVERSIDADE	30.844.114,00	49.956.639,19	(10.543.794,94)	39.412.844,25	22.485.698,03	21.483.543,47	0,06	54,51	17.929.300,78	1.002.154,56
FUNDO ESTADUAL DE DESENV. FLORESTAL-FUNDEFLO	-	-	-	10.543.794,94	7.016.383,33	7.016.146,58	0,02	66,54	3.527.648,36	236,75
FUNDO DE COMPENSAÇÃO AMBIENTAL DO EST DO PARA	4.000.000,00	13.035.994,00	(4.033.994,00)	9.002.000,00	3.928.376,10	3.928.376,10	0,01	43,64	5.073.623,90	0,00
AG.DE REGULACAO E CONT.DE SER.PUBLICO DO EST.	21.605.341,00	23.814.746,15	-	23.814.746,15	20.690.215,66	20.656.015,01	0,05	86,74	3.158.731,14	34.200,65
ESCOLA DE GOVERNANCA PUBLICA DO EST.DO PARA	11.664.910,00	10.530.401,85	835.400,00	11.365.801,85	10.210.167,99	10.210.094,49	0,03	89,83	1.155.707,36	73,50
INSTITUTO DE GESTAO PREVIDENCIARIA DO EST.PA	120.800.000,00	221.619.506,64	(3.131.394,13)	218.488.112,51	195.459.291,70	195.442.791,70	0,51	89,45	23.045.320,81	16.500,00
FUNDO FINAN.DE PREVIDENCIA DO ESTADO DO PARA	4.540.364.811,00	5.806.031.463,95	(2.199.061.297,02)	3.606.970.166,93	3.518.414.162,06	3.518.414.162,06	0,23	97,54	88.556.004,87	0,00
FUNDO PREVIDENCIARIO DO ESTADO DO PARA	145.409.745,00	195.846.948,11	(98.307,94)	195.748.640,17	194.186.673,16	194.186.673,14	0,51	99,20	1.561.967,03	0,02
DEFENSORIA FUNDO FINANCEIRO	-	-	50.554.815,65	50.554.815,65	50.554.815,65	50.554.815,65	0,13	100,00	0,00	0,00
ALEPA FUNDO FINANCEIRO	-	-	63.798.789,13	63.798.789,13	63.677.206,41	63.677.206,41	0,17	99,81	121.582,72	0,00
TCE FUNDO FINANCEIRO	-	-	57.507.397,55	57.507.397,55	57.506.215,48	57.506.215,48	0,15	100,00	1.182,07	0,00
TCM FUNDO FINANCEIRO	-	-	29.520.430,45	29.520.430,45	29.520.430,45	29.520.430,45	0,08	100,00	0,00	0,00
TJE FUNDO FINANCEIRO	-	-	208.148.936,14	208.148.936,14	206.103.353,45	206.103.353,45	0,54	99,02	2.045.582,69	0,00
M.P.FUNDO FINANCEIRO	-	-	78.933.836,82	78.933.836,82	78.933.671,62	78.933.671,62	0,21	100,00	165,20	0,00
MPC FUNDO FINANCEIRO	-	-	6.940.629,92	6.940.629,92	6.940.629,92	6.940.629,92	0,02	100,00	0,15	0,00
MPTCM FUNDO FINANCEIRO	-	-	2.138.454,55	2.138.454,55	2.138.454,55	2.138.454,55	0,01	100,00	0,00	0,00
TCE FUNDO PREVIDENCIARIO	-	-	53.870,69	53.870,69	53.870,69	53.870,69	0,00	100,00	0,00	0,00
TJE FUNDO PREVIDENCIARIO	-	-	44.437,25	44.437,25	44.437,25	44.437,25	0,00	100,00	0,00	0,00
SISTEMA DE PROTECCAO SOCIAL DOS MILITARES	-	-	1.713.618.006,81	1.713.618.006,81	1.711.305.931,23	1.711.305.931,23	4,49	99,87	2.312.075,58	0,00
CENTRO DE PERICIAS CIENTIFICAS RENATO CHAVES	148.661.431,00	213.564.499,79	5.777.799,64	219.342.299,43	214.778.700,93	214.405.945,43	0,56	97,75	4.936.354,00	372.755,50
COMPANHIA DE PORTOS E HIDROVIAS DO ESTADO PA	36.915.853,00	78.586.478,51	-	78.586.478,51	67.802.192,11	67.802.192,11	0,18	86,28	10.784.286,40	0,00
FUNDO ESTADUAL DE ASSISTENCIA SOCIAL	67.006.434,00	366.208.475,52	(21.840.180,70)	344.368.294,82	330.681.017,27	330.646.661,45	0,87	96,02	13.721.633,37	34.582,40
FUNDO DE SAUDE DOS SERVIDORES MILITARES	7.773.875,00	12.594.956,25	-	12.594.956,25	6.767.264,57	6.766.643,16	0,02	53,73	5.828.313,09	621,41

PODER / UNIDADE GESTORA	DOTAÇÃO INICIAL	DOTAÇÃO ATUALIZADA	MOVIMENTO DE CRÉDITO	TOTAL	DESPESAS	DESPESAS	%	%	SALDO	INSCRITAS EM RESTOS A PAGAR NÃO PROCESSADOS
				AUTORIZADO	EMPENHADAS ATÉ O BIMESTRE	LIQUIDADAS ATÉ O BIMESTRE				
				(a)	(b)	(c)	(c/total c)	(c/a)	(a - c)	(d)
FUNDO DE ASSIST. SOCIAL DA POLICIA MILITAR	6.278.556,00	16.890.066,00	-	16.890.066,00	16.639.492,06	16.639.492,06	0,04	98,52	250.573,94	



GOVERNO DO ESTADO DO PARÁ  
RELATÓRIO RESUMIDO DA EXECUÇÃO ORÇAMENTÁRIA  
DEMONSTRATIVO DA EXECUÇÃO DAS DESPESAS POR FUNÇÃO / SUBFUNÇÃO RELACIONADAS AO ENFRENTAMENTO DA CALAMIDADE PÚBLICA DECORRENTE DE PANDEMIA DO CORONAVÍRUS COVID-19  
ORÇAMENTOS FISCAL E DA SEGURIDADE SOCIAL

JANEIRO A DEZEMBRO DE 2022 / BIMESTRE NOVEMBRO - DEZEMBRO

Tabela 2 (Decretos Legislativo Estadual nº 02 e nº 112, de 20/03/2020 e 15/12/2020, respectivamente; e Decreto Estadual nº 658, de 01/04/2020)

R\$ 1,00

FUNÇÃO/SUBFUNÇÃO	DOTAÇÃO INICIAL	DOTAÇÃO ATUALIZADA*	DESPESAS EMPENHADAS			SALDO (c)=(a-b)	DESPESAS LIQUIDADAS			SALDO (e)=(a-d)	INSCRITAS EM RESTOS A PAGAR NÃO PROCESSADOS (f)
			No Bimestre	Até o Bimestre	%		No Bimestre	Até o Bimestre	%		
(a)	(b)	(b/total b)	(c)=(a-b)	(d)	(d/total d)	(e)=(a-d)	(f)				
<b>DESPESAS (EXCETO INTRA-ORÇAMENTÁRIAS) (I)</b>		173.570.377,69	2.676.425,77	158.273.251,77	100,00	15.297.125,92	14.234.636,03	155.085.326,57	100,00	18.485.051,12	3.187.925,20
003 <b>ESSENCIAL A JUSTIÇA</b>		53.000,00	0,00	52.999,99	0,03	0,01	0,00	52.999,99	0,03	0,01	0,01
091 DEFESA DA ORDEM JURÍDICA		53.000,00		52.999,99	0,03	0,01		52.999,99	0,03	0,01	
004 <b>ADMINISTRAÇÃO</b>		4.128,00	0,00	1.032,00	0,00	3.096,00	0,00	1.032,00	0,00	3.096,00	0,00
122 CONTROLE INTERNO		4.128,00		1.032,00	0,00	3.096,00		1.032,00	0,00	3.096,00	
006 <b>SEGURANÇA PÚBLICA</b>		19.000,00	-103,53	2.686,26	0,00	16.313,74	-	2.686,26	0,00	16.313,74	0,00
306 SUPORTE PROFISSIONAL E TERAPEÚTICO		19.000,00	(103,53)	2.686,26	0,00	16.313,74	-	2.686,26	0,00	16.313,74	
008 <b>ASSISTÊNCIA SOCIAL</b>		42.963.497,52	-17,41	42.242.744,20	26,69	740.753,12	0,00	42.242.744,20	27,24	740.753,12	0,00
122 ADMINISTRAÇÃO GERAL		62.970,64		59.216,84	0,04	4.753,80		59.216,84	0,04	4.753,80	
244 ASSISTÊNCIA COMUNITÁRIA		42.920.526,68	(17,41)	42.184.525,36	26,65	736.001,32		42.184.525,36	27,20	736.001,32	
010 <b>SAÚDE</b>		126.916.951,97	2.671.294,85	111.908.060,19	70,71	14.008.891,78	14.210.847,08	108.720.134,99	70,10	17.196.816,98	3.187.925,20
302 ASSISTÊNCIA HOSPITALAR E AMBULATORIAL		116.622.150,72	3.186.763,85	111.265.661,90	70,30	5.356.488,82	13.807.747,08	108.077.736,70	69,69	8.544.414,02	3.187.925,20
305 VIGILÂNCIA EPIDEMIOLÓGICA		9.294.801,25	(515.469,00)	642.398,29	0,41	8.652.402,96	403.100,00	642.398,29	0,41	8.652.402,96	
012 <b>EDUCAÇÃO</b>		3.665.553,18	0,00	3.663.868,18	2,31	1.685,00	-	3.663.868,18	2,36	1.685,00	
362 ENSINO MÉDIO		3.665.553,18	-	3.663.868,18	2,31	1.685,00	-	3.663.868,18	2,36	1.685,00	
016 <b>HABITACAO</b>		64.103,24	0,00	0,00	0,00	64.103,24	-	0,00	0,00	64.103,24	
122 ADMINISTRAÇÃO GERAL		64.103,24	-	-	0,00	64.103,24	-	-	0,00	64.103,24	
019 <b>Ciência e Tecnologia</b>		864.143,98	5.251,86	401.860,95	0,25	462.283,03	23.788,95	401.860,95	0,26	462.283,03	
571 DESENVOLVIMENTO CIENTÍFICO		864.143,98	5.251,86	401.860,95	0,25	462.283,03	23.788,95	401.860,95	0,26	462.283,03	
<b>TOTAL (III) = (I)</b>		<b>173.570.377,69</b>	<b>2.676.425,77</b>	<b>158.273.251,77</b>	<b>100,00</b>	<b>15.297.125,92</b>	<b>14.234.636,03</b>	<b>155.085.326,57</b>	<b>100,00</b>	<b>18.485.051,12</b>	<b>3.187.925,20</b>

FONTE: Sistema SIAFEM, Unidade Responsável SEFA / DICONF, Data de emissão 17/Janeiro/2023 e Hora de emissão 15h19min

**NOTAS:**

\*A base legal para a elaboração do referido demonstrativo: Emenda Constitucional nº 106, de 07/05/2020; Lei Federal nº 13.979, de 06/02/2020; Lei Estadual nº 9.039, de 22/04/2020, alterada pela Lei Estadual nº 9.236, de 25/03/2021; Decretos Legislativo Estadual nº 02 e nº 112, de 20/03/2020 e 15/12/2020, respectivamente; e Decreto Estadual nº 658, de 01/04/2020 e suas alterações.

\*A metodologia para extração de dados na elaboração deste demonstrativo foi com base na Lei Estadual nº 9.039/2020 alterada pela Lei Estadual nº 9.236/2021, que abriu **Crédito Especial** com objetivo de criar diversas ações orçamentárias denominadas de **COVIDPARÁ**.

GOVERNO DO ESTADO DO PARÁ  
RELATÓRIO RESUMIDO DA EXECUÇÃO ORÇAMENTÁRIA  
DEMONSTRATIVO DA EXECUÇÃO DAS DESPESAS POR PODER E UNIDADE GESTORA RELACIONADAS AO ENFRENTAMENTO DA CALAMIDADE PÚBLICA DECORRENTE DE PANDEMIA DO CORONAVÍRUS COVID-19  
ORÇAMENTOS FISCAL E DA SEGURIDADE SOCIAL

JANEIRO A DEZEMBRO DE 2022 / BIMESTRE NOVEMBRO - DEZEMBRO

Tabela 3 (Decretos Legislativo Estadual nº 02 e nº 112, de 20/03/2020 e 15/12/2020, respectivamente; e Decreto Estadual nº 658, de 01/04/2020)

R\$ 1,00

PODER / UNIDADE GESTORA	DOTAÇÃO INICIAL	DOTAÇÃO ATUALIZADA*	MOVIMENTO DE CRÉDITO	TOTAL AUTORIZADO (a)	DESPESAS EMPENHADAS ATÉ O BIMESTRE (b)	DESPESAS LIQUIDADAS ATÉ O BIMESTRE (c)	%	%	SALDO (a-c)	INSCRITAS EM RESTOS A PAGAR NÃO PROCESSADOS (d)				
											(c/total c)		(c/a)	
											(c/total c)	(c/a)		
<b>PODER EXECUTIVO</b>		173.517.377,69	0,00	173.517.377,69	158.220.251,78	155.032.326,58	99,87	89,35	18.485.051,11	3.187.925,20				
01 REGIONAL DE PROTEÇÃO SOCIAL - BELEM		364.972,14	364.972,14	729.944,28	166.003,24	166.003,24	0,11	22,74	563.941,04	-				
AUDITORIA GERAL DO ESTADO		4.128,00	0	4.128,00	1.032,00	1.032,00	0,00	25,00	3.096,00	-				
COMPANHIA DE HABITACAO DO ESTADO DO PARA		64.103,24	0	64.103,24	0	0	0,00	0,00	64.103,24	-				
FUNDAÇÃO AMAZONIA DE AMPA EST E PESQUISAS		198.435,00	-665.708,98	(467.273,98)	198.435,00	198.435,00	0,13	-42,47	-665.708,98	-				
FUNDAÇÃO DE ATENDIMENTO SOCIO EDUCATIVA DO PA		62.970,64	0	62.970,64	58.218,84	58.218,84	0,04	92,45	4.751,80	-				
FUNDAÇÃO HOSPITAL CLÍNICAS GASPAR VIANA		2.780.460,46	2.780.460,46	5.560.920,92	2.754.726,53	2.754.726,53	1,78	49,54	2.806.194,39	-				
FUNDAÇÃO SANTA CASA DE MISERICORDIA DO PARA		10.214.959,55	10.214.959,55	20.429.910,10	10.103.695,07	10.103.695,07	6,51	49,46	10.326.224,03	-				
FUNDO DE SAÚDE DOS SERVIDORES MILITARES		19.000,00	0	19.000,00	2.686,26	2.686,26	0,00	14,14	16.313,74	-				
FUNDO ESTADUAL DE ASSISTÊNCIA SOCIAL		42.920.526,68	0	42.920.526,68	42.184.525,36	42.184.525,36	27,20	98,29	736.001,32	-				
FUNDO ESTADUAL DE SAÚDE		12.257.692,32	-113.659.259,65	(101.401.567,33)	6.455.542,74	6.040.543,74	3,89	-5,96	-107.442.111,07	414.999,00				
HOSPITAL REGIONAL DE CONCEIÇÃO DO ARAGUAIA		0,00	0,00	-	0	0	0,00	#DIV/0!	0,00	-				
LABORATORIO CENTRAL		3.078.908,48	3.078.908,48	6.157.816,96	3.019.396,83	3.019.396,83	1,95	49,03	3.138.420,13	-				
SEC DE E DE SEGURANCA PUBLICA E DEFESA SOCIAL		1.251.065,76	1.251.065,76	2.502.131,52	1.243.633,68	795.707,48	0,51	31,80	1.706.424,04	447.926,20				
SECRETARIA DE ESTADO DE EDUCACAO		3.665.553,18	0	3.665.553,18	3.663.868,18	3.663.868,18	2,36	99,95	1.685,00	-				
SECRETARIA DE ESTADO DE SAUDE PUBLICA		95.968.893,26	95.968.893,26	191.937.786,52	88.165.062,10	85.840.062,10	55,35	44,72	106.097.724,42	2.325.000,00				
UNIVERSIDADE DO ESTADO DO PARA		665.708,98	665.708,98	1.331.417,96	203.425,95	203.425,95	0,13	15,28	1.127.992,01	-				
MINISTERIO PUBLICO		53.000,00	-	53.000,00	52.999,99	52.999,99	0,03	100,00	0,01	0,01				
MINISTERIO PUBLICO		53.000,00	-	53.000,00	52.999,99	52.999,99	0,03	100,00	0,01	0,01				
<b>T O T A L</b>		<b>0,00</b>	<b>173.570.377,69</b>	<b>0,00</b>	<b>173.570.377,69</b>	<b>158.273.251,77</b>	<b>155.085.326,57</b>	<b>100,00</b>	<b>89,35</b>	<b>18.485.051,12</b>	<b>3.187.925,20</b>			

FONTE: Sistema SIAFEM, Unidade Responsável SEFA / DICONF, Data de emissão 17/Janeiro/2023 e Hora de emissão 13h:06min

**NOTAS:**

\*A base legal para a elaboração do referido demonstrativo: Emenda Constitucional nº 106, de 07/05/2020; Lei Federal nº 13.979, de 06/02/2020; Lei Estadual nº 9.039, de 22/04/2020, alterada pela Lei Estadual nº 9.236, de 25/03/2021; Decretos Legislativo Estadual nº 02 e nº 112, de 20/03/2020 e 15/12/2020, respectivamente; e Decreto Estadual nº 658, de 01/04/2020 e suas alterações.

\*A metodologia para extração de dados na elaboração deste demonstrativo foi com base na Lei Estadual nº 9.039/2020 alterada pela Lei Estadual nº 9.236/2021, que abriu **Crédito Especial** com objetivo de criar diversas ações orçamentárias denominadas de **COVIDPARÁ**.

GOVERNO DO ESTADO DO PARÁ  
RELATÓRIO RESUMIDO DA EXECUÇÃO ORÇAMENTÁRIA  
BALANÇO ORÇAMENTÁRIO - DESPESAS RELACIONADAS AO ENFRENTAMENTO DA CALAMIDADE PÚBLICA DECORRENTE DE PANDEMIA DO CORONAVÍRUS COVID-19  
ORÇAMENTOS FISCAL E DA SEGURIDADE SOCIAL

JANEIRO A DEZEMBRO DE 2022 / BIMESTRE NOVEMBRO - DEZEMBRO

Tabela 4 (Decretos Legislativo Estadual nº 02 e nº 112, de 20/03/2020 e 15/12/2020, respectivamente; e Decreto Estadual nº 658, de 01/04/2020)

R\$ 1,00

DESPESAS	DOTAÇÃO INICIAL (d)	DOTAÇÃO ATUALIZADA* (e)	DESPESAS EMPENHADAS		SALDO g=(e-f)	DESPESAS LIQUIDADAS		SALDO i=(e-h)	DESPESAS PAGAS ATÉ O BIMESTRE (j)	INSCRITAS EM RESTOS A PAGAR NÃO PROCESSADOS (k)
			No Bimestre (f)	Até o Bimestre (f)		No Bimestre (h)	Até o Bimestre (h)			
<b>DESPESAS (EXCETO INTRA-ORÇAMENTÁRIAS) (VIII)</b>	0,00	173.570.377,69	2.731.825,77	158.273.251,77	15.297.125,92	14.234.636,03	155.085.326,57	18.485.051,12	153.111.539,45	3.187.925,20
<b>DESPESAS CORRENTES</b>	0,00	159.520.230,06	2.886.991,27	149.681.982,52	9.838.247,54	9.106.519,20	148.819.057,32	10.701.172,74	147.202.173,70	862.925,20
PESSOAL E ENCARGOS SOCIAIS					0,00			0,00		
JUROS E ENCARGOS DA DÍVIDA					0,00			0,00		
OUTRAS DESPESAS CORRENTES		159.520.230,06	2.886.991,27	149.681.982,52	9.838.247,54	9.106.519,20	148.819.057,32	10.701.172,74	147.202.173,70	862.925,20
<b>DESPESAS DE CAPITAL</b>	0,00	14.050.147,63	-155.165,50	8.591.269,25	5.458.878,38	5.128.116,83	6.266.269,25	7.783.878,38	5.909.365,75	2.325.000,00
INVESTIMENTOS		14.050.147,63	-155.165,50	8.591.269,25	5.458.878,38	5.128.116,83	6.266.269,25	7.783.878,38	5.909.365,75	2.325.000,00
INVERSÕES FINANCEIRAS					0,00			0,00		0,00
AMORTIZAÇÃO DA DÍVIDA					0,00			0,00		
RESERVA DE CONTINGÊNCIA					0,00			0,00		
DESPESAS (INTRA-ORÇAMENTÁRIAS) (IX)					0,00			0,00		
<b>SUBTOTAL DAS DESPESAS (X) = (VIII + IX)</b>	0,00	173.570.377,69	2.731.825,77	158.273.251,77	15.297.125,92	14.234.636,03	155.085.326,57	18.485.051,12	153.111.539,45	3.187.925,20
<b>AMORTIZAÇÃO DA DÍVIDA / REFINANCIAMENTO (XI)</b>	0,00	0,00	0,00	0,00	0,00	0,00	0,00	0,00	0,00	0,00
AMORTIZAÇÃO DA DÍVIDA INTERNA		0,00	0,00	0,00	0,00	0,00	0,00	0,00	0,00	0,00
DÍVIDA MOBILIÁRIA					0,00			0,00		
OUTRAS DÍVIDAS					0,00			0,00		
AMORTIZAÇÃO DA DÍVIDA EXTERNA		0,00	0,00	0,00	0,00	0,00	0,00	0,00	0,00	0,00
DÍVIDA MOBILIÁRIA					0,00			0,00		
OUTRAS DÍVIDAS					0,00			0,00		
<b>TOTAL DAS DESPESAS (XII) = (X + XI)</b>	0,00	173.570.377,69	2.731.825,77	158.273.251,77	15.297.125,92	14.234.636,03	155.085.326,57	18.485.051,12	153.111.539,45	3.187.925,20
<b>SUPERÁVIT (XIII)</b>										
<b>TOTAL COM SUPERÁVIT (XIV) = (XII + XIII)</b>	0,00	173.570.377,69	2.731.825,77	158.273.251,77	15.297.125,92	14.234.636,03	155.085.326,57	18.485.051,12	153.111.539,45	3.187.925,20
RESERVA DO RPPS										

EXPOSIÇÃO DE MOTIVOS – E.M. Nº 001 / 2023 – SEFA
Belém (PA), 27 de janeiro de 2023

Excelentíssimo Senhor Governador do Estado,

1. A Lei Complementar nº 101, de 04 de maio de 2000, concernente às normas de finanças públicas voltadas para a responsabilidade na gestão fiscal, estabelece que, ao final de cada quadrimestre, será emitido, pelos titulares dos Poderes e órgãos referidos no seu artigo 20, Relatório de Gestão Fiscal, assinado pelo respectivo Chefe e pelas autoridades responsáveis pela administração financeira e pelo controle interno, bem como por outras autoridades que vierem a ser definidas por ato próprio de cada Poder ou Órgão.

2. O Relatório de Gestão Fiscal, consoante determina a supracitada Lei de Responsabilidade Fiscal, deve conter informações relativas aos demonstrativos: da despesa com pessoal, da dívida consolidada, das garantias e contragarantias de valores, das operações de crédito e simplificado, devendo, no último quadrimestre, ser acrescido do demonstrativo referente à disponibilidade de caixa em trinta e um de dezembro e dos Restos a Pagar.

3. As demonstrações que compõem o mencionado documento são consolidadas e avaliadas quanto à consistência dos dados neles contidos, no âmbito da Secretaria de Estado da Fazenda.

4. Determina a mesma Lei que o Relatório de que trata deverá ser publicado e disponibilizado ao acesso público até trinta dias após o encerramento do período a que corresponder, prazo esse que, para o terceiro quadrimestre de 2022, se encerra em 30 de janeiro do ano subsequente ao de referência..

5. Assim sendo, e com o objetivo de dar fiel cumprimento àquela determinação legal, cuja finalidade precípua consiste na preservação do princípio constitucional da publicidade, submeto a Vossa Excelência o Relatório de Gestão Fiscal do Poder Executivo Estadual, em anexo, referente ao 3º quadrimestre de 2022 (setembro a dezembro), período de referência janeiro a dezembro.

Respeitosamente,
RENÉ DE OLIVEIRA E SOUSA JÚNIOR
Secretário de Estado da Fazenda

GOVERNO DO ESTADO DO PARÁ - PODER EXECUTIVO
RELATÓRIO DE GESTÃO FISCAL
DEMONSTRATIVO DA DESPESA COM PESSOAL
ORÇAMENTOS FISCAL E DA SEGURIDADE SOCIAL
JANEIRO/2022 A DEZEMBRO/2022

RGF - ANEXO 1 (LRF, art. 55, inciso I, alínea "a")

R\$ 1,00

Table with columns: DESPESA COM PESSOAL, LIQUIDADAS (jan22 to dez22), TOTAL (ÚLTIMOS 12 MESES), INSCRITAS EM RESTOS A PAGAR NÃO PROCESSADOS. Rows include Despesa Bruta com Pessoal, Despesa com Pessoal não Computadas, and Despesa Líquida com Pessoal.

Table with columns: RECEITA CORRENTE LÍQUIDA - RCL (IV), RECEITA CORRENTE LÍQUIDA AJUSTADA PARA CÁLCULO DOS LIMITES DA DESPESA COM PESSOAL (VII) = (IV - V - VI), LIMITE MÁXIMO (X) = (III + II + III, art. 20 da LRF), LIMITE PRESIDENCIAL (XI) = (0,95 x X) (parágrafo único do art. 22 da LRF), LIMITE DE ALERTA (XII) = (0,90 x X) (inciso I do § 1º do art. 59 da LRF).

Fonte: Sistema SIAFEM, Unidade Responsável SEFA / DICONF, Data de Emissão 23/Janeiro/2023 e hora de emissão 10h46m. Notas: Os valores constantes nas linhas "(\*)" referências obrigatórias da União relativas às emendas individuais e "(\*)" referências obrigatórias da União relativas às emendas de bancada foram obtidos mediante o demonstrativo disponível no site eletrônico da Secretaria do Tesouro Nacional (www.gov.br/tresoracional).

Paulo Roberto Paiva de Oliveira
Diretor de Gestão Contábil e Fiscal

René de Oliveira e Sousa Júnior
Secretário de Estado da Fazenda

José Rubens Barreiros de Leão
Auditor Geral do Estado

GOVERNO DO ESTADO DO PARÁ
RELATÓRIO DE GESTÃO FISCAL
DEMONSTRATIVO DA DÍVIDA CONSOLIDADA LÍQUIDA
ORÇAMENTOS FISCAL E DA SEGURIDADE SOCIAL
JANEIRO A DEZEMBRO/2022

RGF - ANEXO 2 (LRF, art. 55, inciso I, alínea "b")

R\$ 1,00

Table with columns: DÍVIDA CONSOLIDADA, SALDO DO EXERCÍCIO ANTERIOR, SALDO DO EXERCÍCIO DE 2022 (Até o 1º, Até o 2º, Até o 3º Quadrimestre). Rows include Dívida Consolidada - DC (II), Dívida Mobiliária, Dívida Contratual, Dívida Mobiliária, Dívida Contratual, Dívida Mobiliária, Dívida Contratual, Dívida Mobiliária, Dívida Contratual, Dívida Mobiliária, Dívida Contratual.

Table with columns: OUTROS VALORES NÃO INTEGRANTES DA DC, SALDO DO EXERCÍCIO ANTERIOR, SALDO DO EXERCÍCIO DE 2022 (Até o 1º, Até o 2º, Até o 3º Quadrimestre). Rows include Precatórios Anteriores a 05/05/2000, Passivo Atuarial, RP Não-Processados, Antecipações de Receita Orçamentária - ARO, Dívida Contratual de PPP, Apropriação de Depósitos Judiciais.

Nota: As referidas linhas, a partir da apuração referente ao 2º Quadrimestre de 2022, passaram a evidenciar fielmente as orientações de preenchimento conforme mapeamento metodológico divulgado pela STN, obedecendo as instruções previstas no MDF (STN) 12ª Edição, pag. 567, Item (-) Depósitos Restituintes e Valores Vinculados. A composição da linha Depósitos Restituintes e Valores Vinculados (DRVV) é formada pelas seguintes rubricas (de curto e longo prazo): Consignações, Depósitos Judiciais, Depósitos não Judiciais e transferências Vinculadas, deduzidas dos valores do RPPS (IGEPREV) e dos Depósitos Judiciais de natureza tributária. Portanto, os valores decorrentes dos depósitos Judiciais conforme disposto na Lei Estadual nº 8.312/2015, que regulamenta a Lei Complementar Federal nº 151/2015 serão evidenciados da seguinte forma: Os de natureza tributária na linha (Apropriação de Depósitos Judiciais) e os pertencentes a terceiros dentro da composição da linha (DRVV) seguindo orientação prevista no MDF (STN). Os valores de depósitos Judiciais em que o Estado não faz parte da lide passam a ser informados na linha (DRVV) deduzindo da Disponibilidade de Caixa Bruta, repercutindo na composição da DCL.

Paulo Roberto Paiva de Oliveira
Diretor de Gestão Contábil e Fiscal

René de Oliveira e Sousa Júnior
Secretário de Estado da Fazenda

José Rubens Barreiros de Leão
Auditor Geral do Estado

**GOVERNO DO ESTADO DO PARÁ**  
**RELATÓRIO DE GESTÃO FISCAL**  
**DEMONSTRATIVO DAS GARANTIAS E CONTRAGARANTIAS DE VALORES**  
**ORÇAMENTOS FISCAL E DA SEGURIDADE SOCIAL**  
**JANEIRO A DEZEMBRO/ 2022**

RGF - ANEXO 3 (LRF, art. 55, inciso I, alínea "c" e art. 40, § 1º)

R\$ 1,00

GARANTIAS CONCEDIDAS	SALDO DO EXERCÍCIO ANTERIOR	SALDOS DO EXERCÍCIO DE 2022¹		
		Até o 1º Quadrimestre	Até o 2º Quadrimestre	Até o 3º Quadrimestre
<b>AOS ESTADOS (I)</b>	0,00	0,00	0,00	0,00
Em Operações de Crédito Externas				
Em Operações de Crédito Internas				
<b>AOS MUNICÍPIOS (II)</b>	0,00	0,00	0,00	0,00
Em Operações de Crédito Externas				
Em Operações de Crédito Internas				
<b>AS ENTIDADES CONTROLADAS (III)</b>	101.973.406,38	0,00	0,00	0,00
Em Operações de Crédito Externas				
Em Operações de Crédito Internas¹	101.973.406,38			
<b>POR MEIO DE FUNDOS E PROGRAMAS (IV)</b>				
<b>TOTAL GARANTIAS CONCEDIDAS (V) = (I + II + III + IV)</b>	<b>101.973.406,38</b>	<b>0,00</b>	<b>0,00</b>	<b>0,00</b>
<b>RECEITA CORRENTE LÍQUIDA - RCL (VI)</b>	<b>27.009.202.196,32</b>	<b>29.863.702.059,52</b>	<b>31.912.422.468,66</b>	<b>34.296.177.567,37</b>
(-) Transferências obrigatórias da União relativas às emendas individuais (art. 166-A, § 1º, da CF) (VII)	12.890.666,00	12.990.666,00	22.007.592,00	11.565.061,17
<b>RECEITA CORRENTE LÍQUIDA AJUSTADA PARA CÁLCULO DOS LIMITES DE ENDIVIDAMENTO (VIII) = (VI - VII)</b>	<b>26.996.311.530,32</b>	<b>29.850.711.393,52</b>	<b>31.890.414.876,66</b>	<b>34.284.612.506,20</b>
<b>% do TOTAL DAS GARANTIAS sobre a RCL AJUSTADA (V/VIII)</b>	<b>0,38</b>	<b>0,00</b>	<b>0,00</b>	<b>0,00</b>
<b>LIMITE DEFINIDO POR RESOLUÇÃO DO SENADO FEDERAL - 22,00%</b>	<b>5.939.188.536,67</b>	<b>6.567.156.506,57</b>	<b>7.015.891.272,87</b>	<b>7.542.614.751,36</b>
<b>LIMITE DE ALERTA (inciso III do §1º do art. 59 da LRF) - 90%</b>	<b>5.345.269.683,00</b>	<b>5.970.440.855,91</b>	<b>6.314.302.145,58</b>	<b>6.788.353.276,22</b>

CONTRAGARANTIAS RECEBIDAS	SALDO DO EXERCÍCIO ANTERIOR	SALDOS DO EXERCÍCIO DE 2022		
		Até o 1º Quadrimestre	Até o 2º Quadrimestre	Até o 3º Quadrimestre
<b>DOS ESTADOS (IX)</b>	0,00	0,00	0,00	0,00
Em Garantia às operações de Crédito Externas				
Em Garantia às operações de Crédito Internas				
<b>DOS MUNICÍPIOS (X)</b>	0,00	0,00	0,00	0,00
Em Garantia às operações de Crédito Externas				
Em Garantia às operações de Crédito Internas				
<b>DAS ENTIDADES CONTROLADAS (XI)</b>	0,00	0,00	0,00	0,00
Em Garantia às operações de Crédito Externas				
Em Garantia às operações de Crédito Internas				
<b>EM GARANTIAS POR MEIO DE FUNDOS E PROGRAMAS (XII)</b>				
<b>TOTAL CONTRAGARANTIAS RECEBIDAS (XIII) = (IX + X + XI + XII)</b>	<b>0,00</b>	<b>0,00</b>	<b>0,00</b>	<b>0,00</b>

**MEDIDAS CORRETIVAS:**

FONTE: Sistema SIAFEM, Unidade Responsável SEFA / DICONF, Data de emissão 19/Janeiro/2023 e Hora de emissão 11h07min

**NOTA:**  
 ¹Extinção da exigibilidade de concessão de garantias, pela emissão do Termo de Quitação da União, face à liquidação integral do contrato 10/09838-0 DMLP CELPA/EQUATORIAL CNPJ 04.895.728/0001-80.

Paulo Roberto Paiva de Oliveira  
 Diretor de Gestão Contábil e Fiscal

René de Oliveira e Sousa Júnior  
 Secretário de Estado da Fazenda

José Rubens Barreiros de Leão  
 Auditor Geral do Estado

**GOVERNO DO ESTADO DO PARÁ**  
**RELATÓRIO DE GESTÃO FISCAL**  
**DEMONSTRATIVO DAS OPERAÇÕES DE CRÉDITO**  
**ORÇAMENTOS FISCAL E DA SEGURIDADE SOCIAL**  
**JANEIRO A DEZEMBRO / 2022**

RGF - ANEXO 4 (LRF, art. 55, inciso I, alínea "d" e inciso III alínea "c")

R\$ 1,00

OPERAÇÕES DE CRÉDITO	VALOR REALIZADO	
	No Quadrimestre de Referência	Até o Quadrimestre de Referência (a)
<b>Mobiliária</b>	0,00	0,00
Interna		
Externa		
<b>Contratual</b>	360.075.572,89	690.064.140,94
Interna	261.917.598,65	533.026.797,85
Empréstimos	261.917.598,65	533.026.797,85
Aquisição Financiada de Bens e Arrendamento Mercantil Financeiro		
Antecipação de Receita pela Venda a Termo de Bens e Serviços		
Assunção, Reconhecimento e Confissão de Dívidas (LRF, art. 29, § 1º)		
Operações de crédito não sujeitas ao limite para fins de contratação (I)		
Externa	98.157.974,24	157.037.343,09
Empréstimos	61.394.757,25	120.273.788,42
Aquisição Financiada de Bens e Arrendamento Mercantil Financeiro		
Antecipações de Receitas pela Venda a Termo de Bens e Serviços		
Assunção, Reconhecimento e Confissão de Dívidas (LRF, art. 29, § 1º)		
Operações de crédito não sujeitas ao limite para fins de contratação (II)	36.763.216,99	36.763.554,67
<b>TOTAL (III)</b>	<b>360.075.572,89</b>	<b>690.064.140,94</b>

APURAÇÃO DO CUMPRIMENTO DOS LIMITES	VALOR	% SOBRE A RCL
<b>RECEITA CORRENTE LÍQUIDA - RCL (IV)</b>	<b>34.296.177.567,37</b>	-
(-) Transferências obrigatórias da União relativas às emendas individuais (§ 1º, art. 166-A da CF) (V)	11.565.061,17	-
<b>RECEITA CORRENTE LÍQUIDA AJUSTADA PARA CÁLCULO DOS LIMITES DE ENDIVIDAMENTO (VI)=(IV-V)</b>	<b>34.284.612.506,20</b>	-
<b>OPERAÇÕES VEDADAS (VII)</b>		
<b>TOTAL CONSIDERADO PARA FINS DA APURAÇÃO DO CUMPRIMENTO DO LIMITE (VIII)=(IIIa+VII-la-lla)</b>	<b>653.300.586,27</b>	<b>1,91</b>
<b>LIMITE GERAL DEFINIDO POR RESOLUÇÃO DO SENADO FEDERAL PARA AS OPERAÇÕES DE CRÉDITO INTERNAS E EXTERNAS</b>	<b>5.485.538.000,99</b>	<b>16,00</b>
<b>LIMITE DE ALERTA (inciso III do §1º do art. 59 da LRF)-90%</b>	<b>4.936.984.200,89</b>	<b>14,40</b>
<b>OPERAÇÕES DE CRÉDITO POR ANTECIPAÇÃO DA RECEITA ORÇAMENTÁRIA</b>		<b>0,00</b>
<b>LIMITE DEFINIDO POR RESOLUÇÃO DO SENADO FEDERAL PARA AS OPERAÇÕES DE CRÉDITO POR ANTECIPAÇÃO DA RECEITA ORÇAMENTÁRIA</b>	<b>2.399.922.875,43</b>	<b>7,00</b>

OUTRAS OPERAÇÕES QUE INTEGRAM A DÍVIDA CONSOLIDADA	VALOR REALIZADO	
	No Quadrimestre de Referência	Até o Quadrimestre de Referência (a)
<b>Parcelamentos de Dívidas</b>	0,00	0,00
Tributos		
Contribuições Previdenciárias		
FCTS		
<b>Operações de reestruturação e recomposição do principal de dívidas</b>		

FONTE: Sistema SIAFEM, Unidade Responsável SEFA / DICONF, Data de emissão 17/Janeiro/2023 e Hora de emissão 10h58min

Paulo Roberto Paiva de Oliveira  
 Diretor de Gestão Contábil e Fiscal

René de Oliveira e Sousa Júnior  
 Secretário de Estado da Fazenda

José Rubens Barreiros de Leão  
 Auditor Geral do Estado

GOVERNO DO ESTADO DO PARÁ - PODER EXECUTIVO<sup>1</sup>  
RELATÓRIO DE GESTÃO FISCAL  
DEMONSTRATIVO DA DISPONIBILIDADE DE CAIXA E DOS RESTOS A PAGAR<sup>2</sup>  
ORÇAMENTOS FISCAL E DA SEGURIDADE SOCIAL  
JANEIRO A DEZEMBRO DE 2022

RGF - Anexo 5 (LRF, art. 55, inciso III, alínea "a")

R\$ 1,00

IDENTIFICAÇÃO DOS RECURSOS	DISPONIBILIDADE DE CAIXA BRUTA	OBRIGAÇÕES FINANCEIRAS				INSUFICIÊNCIA FINANCEIRA VERIFICADA NO CONSORCÍO PÚBLICO	DISPONIBILIDADE DE CAIXA LÍQUIDA (ANTES DA INSCRIÇÃO EM RESTOS A PAGAR NÃO PROCESSADOS DO EXERCÍCIO) <sup>3</sup>	RESTOS A PAGAR EMPENHADOS E NÃO LIQUIDADOS DO EXERCÍCIO	EMPENHOS NÃO LIQUIDADOS CANCELADOS (NÃO INSCRITOS POR INSUFICIÊNCIA FINANCEIRA)	DISPONIBILIDADE DE CAIXA LÍQUIDA (APÓS A INSCRIÇÃO EM RESTOS A PAGAR NÃO PROCESSADOS DO EXERCÍCIO)
		Restos a Pagar Liquidados e Não Pagos		Restos a Pagar Empenhados e Não Liquidados de Exercícios Anteriores	Demais Obrigações Financeiras					
		De Exercícios Anteriores	Do Exercício							
(a)	(b)	(c)	(d)	(e)	(f)	(g)=(a)-(b)+(c)+(d)+(e)-(f)	(h)	(i)	(j)=(g-h)	
<b>TOTAL DOS RECURSOS NÃO VINCULADOS (I)</b>	<b>3.264.514.598,94</b>	<b>14.790.400,46</b>	<b>569.705.882,90</b>	<b>0,00</b>	<b>108.791.201,12</b>	<b>0,00</b>	<b>2.571.227.114,46</b>	<b>96.677.911,81</b>	<b>0,00</b>	<b>2.474.549.202,65</b>
Recursos Não Vinculados de Impostos	3.264.514.598,94	14.790.400,46	569.705.882,90	0,00	108.791.201,12	0,00	2.571.227.114,46	96.677.911,81	0,00	2.474.549.202,65
Outros Recursos não Vinculados										
<b>TOTAL DOS RECURSOS VINCULADOS (II)</b>	<b>2.630.130.345,46</b>	<b>13.279.688,46</b>	<b>94.540.375,78</b>	<b>0,00</b>	<b>41.033.733,19</b>	<b>0,00</b>	<b>2.481.276.548,03</b>	<b>142.987.622,56</b>	<b>0,00</b>	<b>2.338.288.925,47</b>
Receitas de Impostos e de Transferência de Impostos - Educação	139.655.899,62	216.180,89	24.759.903,78	0,00	13.390.930,54	0,00	101.288.863,41	59.529.598,67	0,00	41.750.284,74
Transferências do FUNDEB	26.366.907,37		115.783,27	0,00	686.077,24	0,00	25.565.046,86		0,00	25.565.046,86
Outros Recursos Vinculados à Educação	47.955.813,52	200,00	209.593,85	0,00	391.486,43	0,00	47.354.533,24	2.776.466,01	0,00	44.578.067,23
Receitas de Impostos e de Transferência de Impostos - Saúde	81.590.279,35	614.724,01	44.145.626,48	0,00	3.263.277,34	0,00	33.566.651,52	30.780.105,31	0,00	2.786.546,21
Outros Recursos Vinculados à Saúde	674.370.752,30	3.882.595,47	3.060.300,73	0,00	778.215,33	0,00	666.649.640,77	28.397.995,97	0,00	638.251.644,80
Recursos Vinculados à Assistência Social	28.385.068,91	280.296,36	123.348,16	0,00	348.194,86	0,00	27.633.229,53	35.184,31	0,00	27.598.045,22
Recursos Vinculados ao RPPS - Fundo em Capitalização (Plano Previdenciário) <sup>4</sup>	8.958.347,35	4.656,86		0,00	335.870,57	0,00	8.617.819,92		0,00	8.617.819,92
Recursos Vinculados ao RPPS - Fundo em Repartição (Plano Financeiro)	191.735.477,06	6.985.702,98	6.104.515,15	0,00	5.521.095,12	0,00	173.124.163,81		0,00	173.124.163,81
Recursos Vinculados ao RPPS - Taxa de Administração	2.237.723,08			0,00		0,00	2.237.723,08	0,00	0,00	2.237.723,08
Recursos de Operações de Crédito (exceto vinculados à Educação e à Saúde)	110.421.813,43	6.475,18	4.731.840,35	0,00	74.732,79	0,00	105.608.765,11	12.745,82	0,00	105.596.019,29
Recursos de Alienação de Bens/Ativos	45.502.325,10			0,00		0,00	45.502.325,10		0,00	45.502.325,10
Recursos Extraorçamentários	7.877.689,53			0,00	7.677.689,53	0,00			0,00	
Outros Recursos Vinculados	1.265.272.249,64	1.288.856,71	11.289.464,01	0,00	8.586.163,44	0,00	1.244.127.765,68	21.455.526,45	0,00	1.222.672.239,23
<b>TOTAL (III) = (I + II)</b>	<b>5.894.644.944,40</b>	<b>28.070.088,92</b>	<b>664.246.258,68</b>	<b>0,00</b>	<b>149.824.934,31</b>	<b>0,00</b>	<b>5.052.503.662,49</b>	<b>239.665.534,37</b>	<b>0,00</b>	<b>4.812.838.128,12</b>

FONTE: Sistema SIAFEM, Unidade Responsável SEFA / DICONF, Data de emissão 20/Janeiro/2023 e Hora de emissão 16h45min.

## NOTAS:

<sup>1</sup>Essa coluna poderá apresentar valor negativo, indicando, nesse caso, insuficiência de caixa após o registro das obrigações financeiras.<sup>2</sup>Nessa linha não devem ser informados os investimentos destinados à acumulação para pagamentos futuros.<sup>3</sup>Na elaboração desse Demonstrativo foram considerados integralmente os conceitos previstos no MDF 12ª Edição, válido a partir de 2022, aprovado pela Portaria STN nº 924, de 08/07/2021. Adotou-se o conceito de disponibilidade de caixa conforme descrito no MDF: "... A disponibilidade de caixa bruta é composta, basicamente, por ativos de alta liquidez como Caixa, Bancos, Aplicações Financeiras e Outras Disponibilidades Financeiras. 1. Caixa - Saldo total, em 31 de dezembro do exercício de referência, da disponibilidade financeira de numerário e de outros valores em tesouraria; 2. Bancos - Saldo total, em 31 de dezembro do exercício de referência, da disponibilidade financeira em bancos; 3. Aplicações Financeiras - Saldo, em 31 de dezembro do exercício de referência, da disponibilidade financeira referente a aplicações financeiras consideradas equivalente de caixa. Item 04.05.02.01, Pag.625"<sup>4</sup>Nesse Demonstrativo, referente ao Poder Executivo, não constam os recursos financeiros de caixa e dos restos a pagar oriundos do órgão Defensoria Pública, em virtude da orientação prevista no MDF 12ª Edição expedido pela STN. A Defensoria Pública, segundo o MDF, deve publicar em separado do Poder Executivo o referido demonstrativo: "...Deverá ser elaborado somente no último quadrimestre pelos Poderes e órgãos com poder de autogoverno, tais como o Poder Executivo, os órgãos dos Poderes Legislativo e Judiciário, o Tribunal de Contas, o Ministério Público e a Defensoria Pública. Item 04.05.01, Pag.623"Paulo Roberto Paiva de Oliveira  
Diretor de Gestão Contábil e FiscalRené de Oliveira e Sousa Júnior  
Secretário de Estado da FazendaJosé Rubens Barreiros de Leão  
Auditor Geral do Estado

GOVERNO DO ESTADO DO PARÁ - PODER EXECUTIVO  
RELATÓRIO DE GESTÃO FISCAL  
DEMONSTRATIVO SIMPLIFICADO DO RELATÓRIO DE GESTÃO FISCAL  
ORÇAMENTOS FISCAL E DA SEGURIDADE SOCIAL  
ATÉ O 3º QUADRIMESTRE DE 2022

RGF - ANEXO 6 (LRF, art. 48)

R\$ 1,00

RECEITA CORRENTE LÍQUIDA	VALOR ATÉ O QUADRIMESTRE/SEMESTRE	
Receita Corrente Líquida	34.296.177.567,37	
Receita Corrente Líquida Ajustada para Cálculo dos Limites de Endividamento	34.284.612.506,20	
Receita Corrente Líquida Ajustada para Cálculo dos Limites da Despesa com Pessoal	34.198.301.843,20	
DESPESA COM PESSOAL	VALOR	% SOBRE A RCL AJUSTADA
Despesa Total com Pessoal - DTP	13.311.956.389,47	38,93
Limite Máximo (incisos I, II e III, art. 20 da LRF) -48,60%	16.620.374.695,80	48,60
Limite Prudencial (parágrafo único, art. 22 da LRF) -46,17%	15.789.355.961,01	46,17
Limite de Alerta (inciso II do §1º do art. 59 da LRF) - 43,74%	14.958.337.226,22	43,74
DÍVIDA CONSOLIDADA	VALOR ATÉ O QUADRIMESTRE DE REFERÊNCIA	% SOBRE A RCL AJUSTADA
Dívida Consolidada Líquida	-257.306.412,73	-0,75%
Limite Definido por Resolução do Senado Federal	68.569.225.012,40	200%
GARANTIAS DE VALORES	VALOR ATÉ O QUADRIMESTRE DE REFERÊNCIA	% SOBRE A RCL AJUSTADA
Total das Garantias Concedidas		
Limite Definido por Resolução do Senado Federal	7.542.614.751,36	22%
OPERAÇÕES DE CRÉDITO	VALOR	% SOBRE A RCL AJUSTADA
Operações de Crédito Internas e Externas	653.300.586,27	1,91%
Limite Definido pelo Senado Federal para Operações de Crédito Externas e Internas	5.485.538.000,99	16,00%
Operações de Crédito por Antecipação da Receita		
Limite Definido pelo Senado Federal para Operações de Crédito por Antecipação da Receita	2.399.922.875,43	7%
RESTOS A PAGAR	RESTOS A PAGAR EMPENHADOS E NÃO LIQUIDADOS DO EXERCÍCIO	DISPONIBILIDADE DE CAIXA LÍQUIDA (APÓS A INSCRIÇÃO EM RESTOS A PAGAR NÃO PROCESSADOS DO EXERCÍCIO)
Valor Total	239.665.534,37	4.812.838.128,12

FONTE: Sistema SIAFEM, Unidade Responsável SEFA / DICONF, Data de emissão 20/Janeiro/2023 e Hora de emissão 11h e 45m.

Paulo Roberto Paiva de Oliveira  
Diretor de Gestão Contábil e FiscalRené de Oliveira e Sousa Júnior  
Secretário de Estado da FazendaJosé Rubens Barreiros de Leão  
Auditor Geral do Estado

PORTARIA Nº 044 , DE 27 DE JANEIRO DE 2023

O SECRETÁRIO DE ESTADO DA FAZENDA, no desempenho das atribuições que lhe são conferidas, e considerando as disposições do § 3º do art. 165 da Constituição Federal; as disposições do § 6º do art. 204 da Constituição Estadual; as disposições estabelecidas nos artigos 2º, 52 e 53 da Lei Complementar nº 101, de 4 de maio de 2000; da Resolução nº 17.659, de 10 de março de 2009, do Tribunal de Contas do Estado do Pará; e da Portaria STN nº 924, de 08 de julho de 2021, que aprova a 12ª edição do Manual de Demonstrativos Fiscais (MDF).

RESOLVE:

Art. 1º Divulgar o Relatório de Gestão Fiscal Consolidado do Governo do Estado do Pará, relativo ao terceiro quadrimestre de 2022, com base na execução orçamentária, financeira e patrimonial realizada e registrada no Sistema Integrado de Administração Financeira para Estados e Municípios (SIAFEM), pelos órgãos e entidades da administração pública, integrantes dos Orçamentos Fiscal e da Seguridade Social.

Art. 2º Esta Portaria entra em vigor na data de sua publicação.

RENÊ DE OLIVEIRA e SOUSA JÚNIOR
Secretário de Estado da Fazenda

GOVERNO DO ESTADO DO PARÁ
RELATÓRIO DE GESTÃO FISCAL
DEMONSTRATIVO CONSOLIDADO DA DESPESA COM PESSOAL
ORÇAMENTOS FISCAL E DA SEGURIDADE SOCIAL
JANEIRO/2022 A DEZEMBRO/2022

Table with columns for months (jan/22 to dez/22), total values, and percentages. Includes sub-sections for 'DESPESA BRUTA COM PESSOAL', 'DESPESAS NÃO COMPUTADAS', and 'DESPESA COM PESSOAL'.

Table with columns for 'VALOR' and '% SOBRE A RCL AJUSTADA'. Includes sub-sections for 'RECEITA CORRENTE LÍQUIDA - RCL (IV)', 'RECEITA CORRENTE LÍQUIDA AJUSTADA', and 'DESPESA TOTAL COM PESSOAL'.

Table with columns for 'VALOR' and '% SOBRE A RCL AJUSTADA'. Includes sub-sections for 'RECEITA CORRENTE LÍQUIDA - RCL (IV)', 'RECEITA CORRENTE LÍQUIDA AJUSTADA', and 'DESPESA TOTAL COM PESSOAL'.

RGF - Anexo 5 (LRF, art. 55, Inciso III, alínea "a")

Table with columns for 'IDENTIFICAÇÃO DOS RECURSOS', 'DISPONIBILIDADE DE CAIXA BRUTA', 'OBRIGAÇÕES FINANCEIRAS', 'INSUFICIÊNCIA FINANCEIRA', 'DISPONIBILIDADE DE CAIXA LÍQUIDA', 'RESTOS A PAGAR', 'EMPENHOS NÃO LIQUIDADOS', and 'DISPONIBILIDADE DE CAIXA LÍQUIDA (APÓS A INSCRIÇÃO EM RESTOS A PAGAR NÃO PROCESSADOS DO EXERCÍCIO)'.

NOTAS:
1)Essa coluna poderá apresentar valor negativo, indicando, nesse caso, insuficiência de caixa após o registro das obrigações financeiras.
2)Nessa linha não devem ser informados os investimentos destinados à acumulação para pagamentos futuros.
3)Na elaboração desse Demonstrativo foram considerados integralmente os conceitos previstos no MDF 12ª Edição, válido a partir de 2022, aprovado pela Portaria STN nº 924, de 08/07/2021.

Table with columns for 'VALOR' and '% SOBRE A RCL'. Includes sub-sections for 'DESPESA COM PESSOAL', 'RESTOS A PAGAR EMPENHADOS E NÃO LIQUIDADOS DO EXERCÍCIO', and 'DISPONIBILIDADE DE CAIXA LÍQUIDA'.

Table with columns for 'VALOR' and '% SOBRE A RCL'. Includes sub-sections for 'DESPESA COM PESSOAL', 'RESTOS A PAGAR EMPENHADOS E NÃO LIQUIDADOS DO EXERCÍCIO', and 'DISPONIBILIDADE DE CAIXA LÍQUIDA'.

RGF - ANEXO 6 (LRF, art. 48)

Table with columns for 'VALOR' and '% SOBRE A RCL'. Includes sub-sections for 'DESPESA COM PESSOAL', 'RESTOS A PAGAR EMPENHADOS E NÃO LIQUIDADOS DO EXERCÍCIO', and 'DISPONIBILIDADE DE CAIXA LÍQUIDA'.

Table with columns for 'VALOR' and '% SOBRE A RCL'. Includes sub-sections for 'DESPESA COM PESSOAL', 'RESTOS A PAGAR EMPENHADOS E NÃO LIQUIDADOS DO EXERCÍCIO', and 'DISPONIBILIDADE DE CAIXA LÍQUIDA'.

FONTE: Sistema SIAFEM, Unidade Responsável SEFA / DICONF, Data de emissão 20/Janeiro/2023 e Hora de emissão 09h e 50m

Table with columns for 'VALOR' and '% SOBRE A RCL'. Includes sub-sections for 'DESPESA COM PESSOAL', 'RESTOS A PAGAR EMPENHADOS E NÃO LIQUIDADOS DO EXERCÍCIO', and 'DISPONIBILIDADE DE CAIXA LÍQUIDA'.

Paulo Roberto Paiva de Oliveira
Diretor de Gestão Contábil e Fiscal
Renê de Oliveira e Sousa Júnior
Secretário de Estado da Fazenda
José Rubens Barreiros de Leão
Auditor Geral do Estado