RREO
5º BIMESTRE 2022

PERÍODO DE REFERÊNCIA: JANEIRO A OUTUBRO

BIMESTRE: SETEMBRO/OUTUBRO

EQUIPE TÉCNICA

SECRETARIA DE ESTADO DA FAZENDA

René de Oliveira e Sousa Júnior
Secretário

SECRETARIA ADJUNTA DO TESOURO

Lourival de Barros Barbalho Junior
Secretário Adjunto do Tesouro

DIRETORIA DE GESTÃO CONTÁBIL E FISCAL

Paulo Roberto Paiva de Oliveira
Diretor

ASSESSORIA TÉCNICA

Hélio Santos de Oliveira Goes

Silvio Gomes da Costa

CÉLULA DE CONTABILIDADE

Rodolfo Job de Araújo Corrêa
Coordenador

EQUIPE TÉCNICA

Ana Clara Queiroz de Menezes(Estagiária)
Antônio Guilherme Gomes dos Santos
Claudia Sebastiana Nobre Carvalho
Daniela Cristina Araújo Nogueira
Diogo de Castro Alcântara
Edson Roberto de Almeida Furtado
Jaqueline Barros Dias
Kelly Cristina dos Anjos Monteiro
Mônica Helena Soares Pereira
Nathan Cristian Pinheiro Araújo (Estagiário)
Rosemary Sousa da Silva
Rosilene do Socorro Garcia Aranha

CÉLULA FISCAL

Rosana Maria da Motta Alcântara
Coordenadora

EQUIPE TÉCNICA

Chenia Elfrisa Tortola Burlamaqui
Dorival Pereira Tangerino Neto
Francinete Almeida de Oliveira
Hortense Maria Pinheiro Teixeira
José Heriberto da Cunha Rodrigues
Rafaely dos Anjos Cavalcante

CÉLULA DO SISTEMA INTEGRADO DE ADMINISTRAÇÃO FINANCEIRA ESTADUAL

Wagner Yuichi Capelli
Coordenador

EQUIPE TÉCNICA

Alberto Adrian Pinheiro Gonzalez
Ana Maria de Oliveira Pinto
Luis Carlos Alves Monteiro
Miguel Alessandro dos Santos Vasconcelos

DIRETORIA DO TESOURO ESTADUAL

José Carlos dos Santos Damasceno
Diretor

Deuzarina da Silva Oliveira
Coordenadora

Alba Nazaré Pinto do Carmo
Coordenadora

Suely do Socorro Nunes Monteiro
Coordenadora

DIAGRAMAÇÃO E EDITORAÇÃO

Dihelen Jacob Azevedo

SECRETARIA DA FAZENDA

GOVERNO DO ESTADO DO PARÁ

GOVERNO DO ESTADO DO PARÁ
SECRETARIA DE ESTADO DA FAZENDA

PORTARIA Nº 669, DE 29 DE NOVEMBRO DE 2022

O SECRETÁRIO DE ESTADO DA FAZENDA, no desempenho das atribuições que lhe são conferidas, e considerando as disposições do § 3º do art. 165 da Constituição Federal; as disposições do § 6º do art. 204 da Constituição Estadual; as disposições estabelecidas nos artigos 2º, 52 e 53 da Lei Complementar nº 101, de 4 de maio de 2000; da Resolução nº 17.659, de 10 de março de 2009, do Tribunal de Contas do Estado do Pará; e da Portaria STN nº 924, de 08 de julho de 2021 que aprova a 12ª edição do Manual de Demonstrativos Fiscais (MDF).

RESOLVE:

Art. 1º. Divulgar a Execução Orçamentária do Governo do Estado do Pará, realizada e registrada no SIAFEM pelos órgãos e entidades da Administração Pública Estadual, integrantes dos Orçamentos Fiscal e da Seguridade Social, relativa ao 5º bimestre de 2022 (setembro/outubro), período de referência janeiro a outubro.

Art. 2º. Esta Portaria entra em vigor na data de sua publicação.

P/ **RENÉ DE OLIVEIRA E SOUSA JÚNIOR**
Secretário de Estado da Fazenda
Lourival de Barros Barbalho Junior
Secretário Adjunto do Tesouro do Estado da Fazenda
Mat. 0519657602

GOVERNO DO ESTADO DO PARÁ
SECRETARIA DE ESTADO DA FAZENDA

NOTAS EXPLICATIVAS

1. Os demonstrativos, anexos 1 a 4, 6 a 8, 12 e 14, apresentados nesta publicação, foram aprovados pela Portaria nº 924 , de 8 de julho de 2021, da STN. Os outros demonstrativos da execução orçamentária, tabelas 1 a 4 são divulgados conforme disposto nos Decretos Legislativos Estadual nº 02 e 112, de 20 de março de 2020 e 15 de dezembro de 2020, respectivamente e Decreto Estadual nº 658, de 01 de abril de 2020, e também o compromisso do Governo do Estado em dar transparência das contas públicas aos órgãos de controle e a sociedade.

2. O Balanço Orçamentário e as Demonstrações da Execução Orçamentária referem-se, exclusivamente, aos Orçamentos Fiscal e da Seguridade Social, no âmbito da Administração Pública Estadual.

3. Consideram-se Orçamentos Fiscal e da Seguridade Social o conjunto de dotações estabelecidas para as unidades orçamentárias, de acordo com a Lei Orçamentária Anual nº 9.496, de 11 de janeiro de 2022, acrescida dos créditos adicionais abertos e/ou reabertos até o mês de outubro de 2022. Esta composição está assim estruturada:
   I. Órgãos da Administração Direta, compreendendo inclusive os valores relativos às despesas de transferências intragovernamentais para entidades não contempladas nos Orçamentos Fiscal e da Seguridade Social;
   II. Fundos Especiais;
   III. Entidades da Administração Indireta, tais como:
      a. Fundações;
      b. Autarquias;
      c. Empresas Públicas dependentes; e
      d. Sociedades de Economia Mista dependentes.

4. Considera-se como execução orçamentária da receita, a ocorrência do estágio da arrecadação, sendo utilizado o regime de caixa.

5. Considera-se, durante o exercício, somente as despesas liquidadas como executadas, ou seja, até a ocorrência do estágio da liquidação, efetivado ou não o seu respectivo pagamento. No encerramento do exercício, as despesas não liquidadas inscritas em restos a pagar não processados são também consideradas executadas. Portanto, ao final do exercício, passam a ser consideradas as despesas empenhadas.

6. Nos Anexos 1, 2 e 7 são destacadas as operações intraorçamentárias, às quais se referem o manual de Contabilidade Aplicada ao Setor Público, 9ª edição, Parte I – Procedimentos Contábeis Orçamentários, aprovado pela Portaria Conjunta STN/SOF nº 117, de 28 de outubro de 2021. No Anexo 3, as operações intraorçamentárias são excluídas conforme o § 3º do art. 2º da Lei Complementar nº 101, de 4 de maio de 2000.

7. Para atendimento dos Decretos Legislativo Estadual nº 02 e nº 112, de 20 de março de 2020 e 15 de dezembro de 2020, respectivamente, e do Decreto Estadual nº 658, de 1º de abril de 2020, foi incluído neste Relatório tabelas que demonstram as autorizações e execuções de despesas orçamentárias relacionadas ao enfrentamento da calamidade pública estadual, de repercursão e importância nacional e internacional decorrente de pandemia.

8. Estas informações estão disponíveis na Internet "http://www.sefa.pa.gov.br/" (Contabilidade Geral do Estado – Relatório Resumido da Execução Orçamentária).

PAULO ROBERTO PAIVA DE OLIVEIRA
Diretor de Gestão Contábil e Fiscal

De acordo,

LOURIVAL DE BARROS BARBALHO JUNIOR
Secretário Adjunto do Tesouro de Estado da Fazenda

GOVERNO DO ESTADO DO PARÁ
SECRETARIA DE ESTADO DA FAZENDA

SUMÁRIO

Portaria de Divulgação e Publicação

Notas Explicativas

I – RELATÓRIO RESUMIDO DA EXECUÇÃO ORÇAMENTÁRIA DO GOVERNO DO ESTADO DO PARÁ

Anexo 1 Balanço Orçamentário – Receitas
Anexo 1 Balanço Orçamentário – Despesas
Anexo 2 Demonstrativo da Execução das Despesas por Função/Subfunção
Anexo 3 Demonstrativo da Receita Corrente Líquida
Anexo 4 Demonstrativo das Receitas e Despesas Previdenciárias e das Receitas e Despesas Associadas às Pensões e Inativos Militares
Anexo 6 Demonstrativo do Resultado Primário e Nominal
Anexo 7 Demonstrativo dos Restos a Pagar por Poder e Órgão
Anexo 8 Demonstrativo das Receitas e Despesas com Manutenção e Desenvolvimento do Ensino – MDE
Anexo 12 Demonstrativo da Receita de Impostos Líquida e das Despesas Próprias com Ações e Serviços Públicos de Saúde – ASPS
Anexo 14 Demonstrativo Simplificado do Relatório Resumido da Execução Orçamentária

II – OUTROS DEMONSTRATIVOS DA EXECUÇÃO ORÇAMENTÁRIA DO GOVERNO DO ESTADO DO PARÁ

Tabela 1 Demonstrativo da Execução das Despesas por Poder e Unidade Gestora
Tabela 2 Demonstrativo da Execução das Despesas por Função/Subfunção Relacionadas ao Enfrentamento da Calamidade Pública Decorrente de Pandemia do Coronavírus COVID-19
Tabela 3 Demonstrativo da Execução das Despesas por Poder e Unidade Gestora Relacionadas ao Enfrentamento da Calamidade Pública Decorrente de Pandemia do Coronavírus COVID-19
Tabela 4 Tabela Orçamentária – Despesas Relacionadas ao Enfrentamento da Calamidade Pública Decorrente de Pandemia do Coronavírus COVID-19

III – INFORMATIVO PARÁ CONTÁBIL E FISCAL RREO 5º BIMESTRE/2022

GOVERNO DO ESTADO DO PARÁ
RELATÓRIO RESUMIDO DA EXECUÇÃO ORÇAMENTÁRIA
BALANÇO ORÇAMENTÁRIO
ORÇAMENTOS FISCAL E DA SEGURIDADE SOCIAL
JANEIRO A OUTUBRO 2022 / BIMESTRE SETEMBRO - OUTUBRO

RREO - Anexo 1 (LRF, Art. 52, inciso I, alíneas "a" e "b" do inciso II e §1º) **R$ 1,00**

RECEITAS[1]	PREVISÃO INICIAL	PREVISÃO ATUALIZADA (a)	RECEITAS REALIZADAS No Bimestre (b)	% (b/a)	Até o Bimestre (c)	% (c/a)	SALDO (a-c)
RECEITAS (EXCETO INTRAORÇAMENTÁRIAS) (I)	**29.796.602.711,00**	**33.606.727.127,63**	**5.596.315.634,18**	**16,65**	**29.091.912.643,08**	**86,57**	**4.514.814.484,55**
RECEITAS CORRENTES	**28.746.444.314,00**	**32.553.076.730,63**	**5.323.377.601,67**	**16,35**	**28.451.640.392,86**	**87,40**	**4.101.436.337,77**
IMPOSTOS, TAXAS E CONTRIBUIÇÕES DE MELHORIA	**13.607.570.930,00**	**15.268.630.251,35**	**2.494.586.429,31**	**16,34**	**13.175.107.474,90**	**86,29**	**2.093.522.776,45**
Impostos	12.186.552.521,00	13.844.931.842,35	2.294.335.689,40	16,57	11.909.945.627,46	86,02	1.934.986.214,89
Taxas	1.421.018.409,00	1.423.698.409,00	200.250.739,91	14,07	1.265.161.847,44	88,86	158.536.561,56
Contribuição de Melhoria							0,00
CONTRIBUIÇÕES	**1.455.885.372,00**	**1.780.885.372,00**	**231.800.363,92**	**13,02**	**1.058.884.034,56**	**59,46**	**722.001.337,44**
Contribuições Sociais	1.455.885.372,00	1.780.885.372,00	231.800.363,92	13,02	1.058.884.034,56	59,46	722.001.337,44
Contribuições Econômicas							0,00
Contribuições para Entidades Privadas de Serviço Social e de Formação Profissional							0,00
Contribuição para o Custeio do Serviço de Iluminação Pública							0,00
RECEITA PATRIMONIAL	**558.410.012,00**	**569.893.800,08**	**285.224.343,60**	**50,05**	**1.129.313.989,28**	**198,16**	**-559.420.189,20**
Exploração do Patrimônio Imobiliário do Estado	20.634.762,00	20.634.762,00	8.872.818,60	43,00	14.861.672,32	72,02	5.773.089,68
Valores Mobiliários	519.607.099,00	531.090.887,08	262.683.915,88	49,46	1.096.905.425,22	206,54	-565.814.538,14
Delegação de Serv Púb Mediante Concessão, Permissão, Autorização ou Licença							0,00
Exploração de Recursos Naturais	17.227.793,00	17.227.793,00	13.575.775,05	78,80	17.083.296,36	99,16	144.496,64
Exploração do Patrimônio Intangível			91.834,07		463.595,38		-463.595,38
Cessão de Direitos		0,00					0,00
Demais Receitas Patrimoniais	940.358,00	940.358,00		0,00		0,00	940.358,00
RECEITA AGROPECUÁRIA					**6,14**		**-6,14**
RECEITA INDUSTRIAL	**15.627.744,00**	**15.627.744,00**	**1.356.600,23**	**8,68**	**8.417.402,92**	**53,86**	**7.210.341,08**
RECEITA DE SERVIÇOS	**1.163.321.394,00**	**1.165.358.095,85**	**211.769.765,94**	**18,17**	**944.158.544,10**	**81,02**	**221.199.551,75**
Serviços Administrativos e Comerciais Gerais	74.216.811,00	74.238.768,92	27.050.428,84	36,44	70.705.176,42	95,24	3.533.592,50
Serviços e Atividades Referentes à Navegação e ao Transporte							0,00
Serviços e Atividades referentes à Saúde	1.075.362.874,00	1.075.916.617,93	181.411.756,78	16,86	857.313.832,02	79,68	218.602.785,91
Serviços e Atividades Financeiras							0,00
Outros Serviços	13.741.709,00	15.202.709,00	3.307.580,32	21,76	16.139.535,66	106,16	-936.826,66
TRANSFERÊNCIAS CORRENTES	**11.740.039.559,00**	**13.449.163.059,09**	**1.996.472.611,39**	**14,84**	**11.734.224.872,13**	**87,25**	**1.714.938.186,96**
Transferências da União e de suas Entidades	10.174.817.400,00	11.476.417.874,35	1.663.125.256,88	14,49	9.920.685.935,95	86,44	1.555.731.938,40
Transferências dos Estados e do Distrito Federal e de suas Entidades	435.910,00	435.910,00		0,00		0,00	435.910,00
Transferências dos Municípios e de suas Entidades	2.518.000,00	2.518.000,00	305.155,40	12,12	1.397.990,80	55,52	1.120.009,20
Transferências de Instituições Privadas	6.876.439,00	7.564.739,74	623.528,86	8,24	6.224.008,73	82,28	1.340.731,01
Transferências de Outras Instituições Públicas	1.551.866.297,00	1.958.701.022,00	331.667.053,16	16,93	1.802.252.475,64	92,01	156.448.546,36
Transferências do Exterior							0,00
Demais Tranferências Correntes	3.525.513,00	3.525.513,00	751.617,09	21,32	3.664.461,01	103,94	-138.948,01
OUTRAS RECEITAS CORRENTES	**205.589.303,00**	**303.518.408,26**	**102.167.487,28**	**33,66**	**401.534.068,83**	**132,29**	**-98.015.660,57**
Multas Administrativas, Contratuais e Judiciais	42.224.449,00	93.854.449,00	439.155,34	0,47	2.992.770,52	3,19	90.861.678,48
Indenizações, Restituições e Ressarcimentos	35.623.500,00	35.623.500,00	6.758.491,11	18,97	61.547.333,91	172,77	-25.923.833,91
Bens, Direitos e Valores Incorporados ao Patrimônio Público		0,00	130.289.300,97		130.431.539,10		-130.431.539,10
Multas e Juros de Mora das Receitas de Capital							0,00
Demais Receitas Correntes	127.741.354,00	174.040.459,26	-35.319.460,14	-20,29	206.562.425,30	118,69	-32.521.966,04
RECEITAS DE CAPITAL	**1.050.158.397,00**	**1.053.650.397,00**	**272.938.032,51**	**25,90**	**640.272.250,22**	**60,77**	**413.378.146,78**
OPERAÇÕES DE CRÉDITO	**919.569.515,00**	**919.569.515,00**	**262.708.799,21**	**28,57**	**592.697.367,26**	**64,45**	**326.872.147,74**
Operações de Crédito - Mercado Interno	518.379.785,00	518.379.785,00	232.223.544,39	44,80	503.332.743,59	97,10	15.047.041,41
Operações de Crédito - Mercado Externo	401.189.730,00	401.189.730,00	30.485.254,82	7,60	89.364.623,67	22,27	311.825.106,33
ALIENAÇÃO DE BENS	**14.758.505,00**	**17.750.505,00**	**2.031.058,32**	**11,44**	**15.393.043,83**	**86,72**	**2.357.461,17**
Alienação de Bens Móveis	525.000,00	3.517.000,00		0,00	4.403.850,00	125,22	-886.850,00
Alienação de Bens Imóveis	14.233.505,00	14.233.505,00	2.031.058,32	14,27	10.989.193,83	77,21	3.244.311,17
Alienação de Bens Intangíveis							0,00
AMORTIZAÇÕES DE EMPRÉSTIMOS	**7.509.900,00**	**7.509.900,00**	**1.615.683,06**	**21,51**	**19.358.410,91**	**257,77**	**-11.848.510,91**
TRANSFERÊNCIAS DE CAPITAL	**108.320.477,00**	**108.820.477,00**	**6.582.491,92**	**6,05**	**12.823.428,22**	**11,78**	**95.997.048,78**
Transferências da União e de suas Entidades	105.417.467,00	105.417.467,00	5.459.930,70	5,18	11.700.867,00	11,10	93.716.600,00
Transferências dos Estados e do Distrito Federal e de suas Entidades	261.081,00	261.081,00		0,00		0,00	261.081,00
Transferências dos Municípios e de suas Entidades		0,00	1.122.561,22		1.122.561,22		-1.122.561,22

RECEITAS[1]	PREVISÃO INICIAL	PREVISÃO ATUALIZADA (a)	RECEITAS REALIZADAS				SALDO (a-c)
			No Bimestre (b)	% (b/a)	Até o Bimestre (c)	% (c/a)	
Transferências de Instituições Privadas	2.641.929,00	3.141.929,00		0,00		0,00	3.141.929,00
Transferências de Outras Instituições Públicas							0,00
Transferências do Exterior							0,00
Transferências de Pessoas Físicas							0,00
Transferências Provenientes de Depósitos Não Identificados							0,00
OUTRAS RECEITAS DE CAPITAL							**0,00**
Integralização do Capital Social							0,00
Remuneração das Disponibilidades do Tesouro							0,00
Resgate de Títulos do Tesouro							0,00
Demais Receitas de Capital							0,00
RECEITAS (INTRAORÇAMENTÁRIAS) (II)	**1.541.096.800,00**	**1.628.081.424,19**	**416.699.666,60**	**25,59**	**1.809.911.426,93**	**111,17**	**-181.830.002,74**
SUBTOTAL DAS RECEITAS (III) = (I + II)	**31.337.699.511,00**	**35.234.808.551,82**	**6.013.015.300,78**	**17,07**	**30.901.824.070,01**	**87,70**	**4.332.984.481,81**
OPERAÇÕES DE CRÉDITO / REFINANCIAMENTO (IV)	**0,00**		**0,00**		**0,00**		**0,00**
Operações de Crédito - Mercado Interno	0,00		0,00		0,00		0,00
Mobiliária							0,00
Contratual							0,00
Operações de Crédito - Mercado Externo	0,00		0,00		0,00		0,00
Mobiliária							0,00
Contratual							0,00
TOTAL DAS RECEITAS (V) = (III + IV)	**31.337.699.511,00**	**35.234.808.551,82**	**6.013.015.300,78**	**17,07**	**30.901.824.070,01**	**87,70**	**4.332.984.481,81**
DÉFICIT (VI)[2]							
TOTAL COM DÉFICIT (VII) = (V + VI)	**31.337.699.511,00**	**35.234.808.551,82**	**6.013.015.300,78**	**17,07**	**30.901.824.070,01**	**87,70**	
SALDO DE EXERCÍCIOS ANTERIORES[3]		3.463.247.871,46			2.530.654.290,79		
Recursos Arrecadados em Exercícios Anteriores - RPPS		256.116.080,84			211.509.903,35		
Superávit Financeiro Utilizado para Créditos Adicionais		3.207.131.790,62			2.319.144.387,44		

FONTE: Sistema SIAFEM, Unidade Responsável SEFA / DICONF, Data de emissão 16/Novembro/2022 e Hora de emissão 10h48min.

Notas:

[1]As receitas são informadas pelos valores líquidos das respectivas deduções: Transferências Constitucionais aos Municípios; Deduções para a formação do FUNDEB; Restituições de Receitas; e Perdas Apuradas nas Aplicações Financeiras do RPPS.

[2]O déficit será apurado pela diferença entre a receita realizada e a despesa liquidada nos cinco primeiros bimestres, e, no último bimestre, pela despesa empenhada.

[3]Refere-se às receitas arrecadadas em exercícios anteriores não utilizadas (superávit financeiro), sendo que este saldo é utilizado como fonte de recursos para abertura de créditos adicionais, para custear despesas orçamentárias executadas no exercício financeiro corrente.

GOVERNO DO ESTADO DO PARÁ
RELATÓRIO RESUMIDO DA EXECUÇÃO ORÇAMENTÁRIA
BALANÇO ORÇAMENTÁRIO
ORÇAMENTOS FISCAL E DA SEGURIDADE SOCIAL
JANEIRO A OUTUBRO 2022 / BIMESTRE SETEMBRO - OUTUBRO

RREO - Anexo 1 (LRF, Art. 52, inciso I, alíneas "a" e "b" do inciso II e §1º) R$ 1,00

DESPESAS	DOTAÇÃO INICIAL	DOTAÇÃO ATUALIZADA²	DESPESAS EMPENHADAS		SALDO	DESPESAS LIQUIDADAS		SALDO	DESPESAS PAGAS ATÉ O BIMESTRE	INSCRITAS EM RESTOS A PAGAR NÃO PROCESSADOS
			No Bimestre	Até o Bimestre		No Bimestre	Até o Bimestre			
	(d)	(e)		(f)	g=(e - f)		(h)	i=(e - h)	(j)	(k)
DESPESAS (EXCETO INTRAORÇAMENTÁRIAS) (VIII)	**29.436.602.711,00**	**35.940.065.403,51**	**6.674.458.312,01**	**28.490.420.059,07**	**7.449.645.344,44**	**6.648.314.253,90**	**27.473.194.709,93**	**8.466.870.693,58**	**27.382.471.375,56**	**0,00**
DESPESAS CORRENTES	**25.352.884.460,00**	**29.724.635.915,66**	**5.651.536.614,15**	**23.641.562.031,98**	**6.083.073.883,68**	**5.431.271.146,20**	**23.033.581.922,52**	**6.691.053.993,14**	**22.947.611.722,20**	**0,00**
PESSOAL E ENCARGOS SOCIAIS	16.605.327.455,00	17.774.283.815,10	3.515.984.384,64	14.152.336.435,15	3.621.947.379,95	3.367.714.478,46	13.996.687.374,02	3.777.596.441,08	13.958.991.721,38	
JUROS E ENCARGOS DA DIVIDA	264.055.496,00	265.059.496,00	55.622.565,02	247.350.089,68	17.709.406,32	55.622.565,02	247.350.089,68	17.709.406,32	247.350.089,68	
OUTRAS DESPESAS CORRENTES	8.483.501.509,00	11.685.292.604,56	2.079.929.664,49	9.241.875.507,15	2.443.417.097,41	2.007.934.102,72	8.789.544.458,82	2.895.748.145,74	8.741.269.911,14	
Transferências a Municípios	6.151.102,00	6.051.102,00			6.051.102,00			6.051.102,00		
Demais Despesas Correntes	8.477.350.407,00	11.679.241.502,56	2.079.929.664,49	9.241.875.507,15	2.437.365.995,41	2.007.934.102,72	8.789.544.458,82	2.889.697.043,74	8.741.269.911,14	0,00
DESPESAS DE CAPITAL	**3.903.082.597,00**	**6.215.429.487,85**	**1.022.921.697,86**	**4.848.858.027,09**	**1.366.571.460,76**	**1.217.043.107,70**	**4.439.612.787,41**	**1.775.816.700,44**	**4.434.859.653,36**	**0,00**
INVESTIMENTOS	2.814.178.779,00	5.486.835.844,52	938.352.014,38	4.293.163.341,57	1.193.672.502,95	1.131.748.097,24	3.885.766.858,06	1.601.068.986,46	3.881.028.701,00	
INVERSÕES FINANCEIRAS	444.449.597,00	317.949.303,70	16.046.999,94	163.908.365,58	154.040.938,12	16.859.299,94	162.196.765,58	155.752.538,12	162.196.765,58	
AMORTIZAÇÃO DA DÍVIDA	644.454.221,00	410.644.339,63	68.522.683,54	391.786.319,94	18.858.019,69	68.435.710,52	391.649.163,77	18.995.175,86	391.634.186,78	
RESERVA DE CONTINGÊNCIA	**180.635.654,00**				**0,00**			**0,00**		
DESPESAS (INTRAORÇAMENTÁRIAS) (IX)	**1.541.096.800,00**	**2.452.991.019,77**	**410.498.860,20**	**1.880.164.983,82**	**572.826.035,95**	**408.400.917,01**	**1.873.316.039,77**	**579.674.980,00**	**1.744.951.296,76**	**0,00**
SUBTOTAL DAS DESPESAS (X) = (VIII + IX)	**30.977.699.511,00**	**38.393.056.423,28**	**7.084.957.172,21**	**30.370.585.042,89**	**8.022.471.380,39**	**7.056.715.170,91**	**29.346.510.749,70**	**9.046.545.673,58**	**29.127.422.672,32**	**0,00**
AMORTIZAÇÃO DA DÍVIDA / REFINANCIAMENTO (XI)	0,00	0,00	0,00	0,00	0,00	0,00	0,00	0,00	0,00	
AMORTIZAÇÃO DA DÍVIDA INTERNA	0,00	0,00	0,00	0,00	0,00	0,00	0,00	0,00	0,00	
DÍVIDA MOBILIÁRIA					0,00			0,00		
OUTRAS DÍVIDAS					0,00			0,00		
AMORTIZAÇÃO DA DÍVIDA EXTERNA	0,00	0,00	0,00	0,00	0,00	0,00	0,00	0,00	0,00	
DÍVIDA MOBILIÁRIA					0,00			0,00		
OUTRAS DÍVIDAS					0,00			0,00		
TOTAL DAS DESPESAS (XII) = (X + XI)	**30.977.699.511,00**	**38.393.056.423,28**	**7.084.957.172,21**	**30.370.585.042,89**	**8.022.471.380,39**	**7.056.715.170,91**	**29.346.510.749,70**	**9.046.545.673,58**	**29.127.422.672,32**	**0,00**
SUPERÁVIT (XIII)				**531.239.027,12**			**1.555.313.320,31**		**1.774.401.397,69**	
TOTAL COM SUPERÁVIT (XIV) = (XII + XIII)	**30.977.699.511,00**	**38.393.056.423,28**	**7.084.957.172,21**	**30.901.824.070,01**		**7.056.715.170,91**	**30.901.824.070,01**		**30.901.824.070,01**	**0,00**
RESERVA DO RPPS¹	**360.000.000,00**	**305.000.000,00**			**305.000.000,00**			**305.000.000,00**		

RECEITAS INTRAORÇAMENTÁRIAS	PREVISÃO INICIAL	PREVISÃO ATUALIZADA	RECEITAS REALIZADAS				SALDO A REALIZAR
			No Bimestre	%	Até o Bimestre	%	
		(a)	(b)	(b/a)	(c)	(c/a)	(a-c)
RECEITAS (INTRAORÇAMENTÁRIAS) (II)	**1.541.096.800,00**	**1.628.081.424,19**	**416.699.666,60**	**25,59**	**1.809.911.426,93**	**111,17**	**-181.830.002,74**
RECEITAS CORRENTES	1.541.096.800,00	1.628.081.424,19	416.699.666,60	25,59	1.809.911.426,93	111,17	-181.830.002,74
RECEITA DE CONTRIBUIÇÕES	1.389.160.460,00	1.389.160.460,00	359.988.463,99	25,91	1.565.380.778,26	112,69	-176.220.318,26
CONTRIBUIÇÕES SOCIAIS	1.389.160.460,00	1.389.160.460,00	359.988.463,99	25,91	1.565.380.778,26	112,69	-176.220.318,26
RECEITA INDUSTRIAL	3.682.827,00	3.682.827,00	1.533.988,89	41,65	6.617.576,80	179,69	-2.934.749,80
RECEITA DE SERVICOS	148.253.513,00	235.238.137,19	55.051.848,27	23,40	236.896.854,23	100,71	-1.658.717,04
SERVIÇOS ADMINISTRATIVOS E COMERCIAIS GERAIS	148.253.513,00	235.238.137,19	55.051.848,27	23,40	236.896.854,23	100,71	-1.658.717,04
OUTROS SERVIÇOS							0,00
OUTRAS RECEITAS CORRENTES			125.365,45		1.016.217,64		-1.016.217,64
MULTAS ADMINISTRATIVAS, CONTRATUAIS E JUDICIAIS							0,00
INDENIZAÇÕES, RESTITUIÇÕES E RESSARCIMENTOS			125.365,45		1.016.217,64		-1.016.217,64
DEMAIS RECEITAS CORRENTES							0,00
TOTAL	**1.541.096.800,00**	**1.628.081.424,19**	**416.699.666,60**	**25,59**	**1.809.911.426,93**	**111,17**	**-181.830.002,74**

DESPESAS INTRAORÇAMENTÁRIAS	DOTAÇÃO INICIAL	DOTAÇÃO ATUALIZADA	DESPESAS EMPENHADAS		SALDO	DESPESAS LIQUIDADAS		SALDO	DESPESAS PAGAS ATÉ O BIMESTRE	INSCRITAS EM RESTOS A PAGAR NÃO PROCESSADOS
			No Bimestre	Até o Bimestre		No Bimestre	Até o Bimestre			
	(d)	(e)		(f)	(g) = (e-f)		(h)	(i) = (e-h)	(j)	(k)
DESPESAS (INTRAORÇAMENTÁRIAS) (IX)	**1.541.096.800,00**	**2.452.991.019,77**	**410.498.860,20**	**1.880.164.983,82**	**572.826.035,95**	**408.400.917,01**	**1.873.316.039,77**	**579.674.980,00**	**1.744.951.296,76**	**0,00**
DESPESAS CORRENTES	1.541.096.800,00	2.452.991.019,77	410.498.860,20	1.880.164.983,82	572.826.035,95	408.400.917,01	1.873.316.039,77	579.674.980,00	1.744.951.296,76	0,00
PESSOAL E ENCARGOS SOCIAIS	1.207.771.623,00	2.209.010.149,17	369.187.494,61	1.692.847.531,95	516.162.617,22	367.574.593,04	1.689.681.359,77	519.328.789,40	1.561.448.768,30	
OUTRAS DESPESAS CORRENTES	333.325.177,00	243.980.870,60	41.311.365,59	187.317.451,87	56.663.418,73	40.826.323,97	183.634.680,00	60.346.190,60	183.502.528,46	
TOTAL	**1.541.096.800,00**	**2.452.991.019,77**	**410.498.860,20**	**1.880.164.983,82**	**572.826.035,95**	**408.400.917,01**	**1.873.316.039,77**	**579.674.980,00**	**1.744.951.296,76**	**0,00**

FONTE: Sistema SIAFEM, Unidade Responsável SEFA / DICONF, Data de emissão 17/Novembro/2022 e Hora de emissão 11h19min.

Notas:

¹A diferença de R$ 360 milhões entre a dotação inicial da despesa e a previsão inicial da receita refere-se à reserva orçamentária do Regime Próprio de Previdência dos Servidores Públicos-RPPS, conforme é demonstrado na linha "RESERVA DO RPPS".

²A diferença de R$ 3,158 bilhões (R$ 3,463 bilhões deduzido de R$ 305 milhões), verificado entre a previsão atualizada e a dotação atualizada, refere-se ao montante da linha "SALDO DE EXERCÍCIOS ANTERIORES" informado no demonstrativo das receitas orçamentárias, conjugado com o montante da reserva orçamentária do RPPS, conforme é demonstrado na linha "RESERVA DO RPPS" deste demonstrativo, respectivamente.

GOVERNO DO ESTADO DO PARÁ
RELATÓRIO RESUMIDO DA EXECUÇÃO ORÇAMENTÁRIA
DEMONSTRATIVO DA EXECUÇÃO DAS DESPESAS POR FUNÇÃO / SUBFUNÇÃO
ORÇAMENTOS FISCAL E DA SEGURIDADE SOCIAL
JANEIRO A OUTUBRO DE 2022 / BIMESTRE SETEMBRO - OUTUBRO

RREO - Anexo 2 (LRF, Art. 52, inciso II, alínea "c") 1,00

FUNÇÃO/SUBFUNÇÃO		DOTAÇÃO INICIAL	DOTAÇÃO ATUALIZADA (a)	DESPESAS EMPENHADAS No Bimestre	DESPESAS EMPENHADAS Até o Bimestre (b)	DESPESAS EMPENHADAS % (b/total b)	SALDO (c)=(a-b)	DESPESAS LIQUIDADAS No Bimestre	DESPESAS LIQUIDADAS Até o Bimestre (d)	DESPESAS LIQUIDADAS % (d/total d)	SALDO (e)=(a-d)	INSCRITAS EM RESTOS A PAGAR NÃO PROCESSADOS[1] (f)
DESPESAS (EXCETO INTRAORÇAMENTÁRIAS) (I)		**29.436.602.711,00**	**35.940.065.403,51**	**6.674.458.312,01**	**28.490.420.059,07**	**93,81**	**7.449.645.344,44**	**6.648.314.253,90**	**27.473.194.709,93**	**93,62**	**8.466.870.693,58**	**0,00**
001	**LEGISLATIVA**	**1.102.853.733,00**	**1.166.738.817,71**	**200.180.439,70**	**941.780.452,57**	**3,10**	**224.958.365,14**	**194.617.585,46**	**895.643.349,60**	**3,05**	**271.095.468,11**	**0,00**
031	ACAO LEGISLATIVA	47.823.341,00	32.117.512,94	4.572.048,99	24.217.964,18	0,08	7.899.548,76	4.304.814,98	22.005.543,63	0,07	10.111.969,31	
032	CONTROLE EXTERNO	279.278.057,00	293.740.857,00	39.840.796,33	216.986.732,07	0,71	76.754.124,93	39.944.290,82	208.121.504,78	0,71	85.619.352,22	
121	PLANEJAMENTO E ORCAMENTO	960.000,00	460.000,00	2.666,60	2.666,60	0,00	457.333,40	-	-	0,00	460.000,00	
122	ADMINISTRACAO GERAL	621.908.172,00	666.012.243,85	129.315.229,83	551.971.816,58	1,82	114.040.427,27	122.714.322,67	536.001.656,39	1,83	130.010.587,46	
126	TECNOLOGIA DA INFORMACAO	21.295.227,00	34.133.194,00	2.488.355,79	27.955.166,85	0,09	6.178.027,15	6.510.061,54	13.833.603,66	0,05	20.299.590,34	
128	FORMACAO DE RECURSOS HUMANOS	3.000.000,00	4.891.073,92	973.571,14	2.504.517,92	0,01	2.386.556,00	892.834,36	1.728.448,99	0,01	3.162.624,93	
131	COMUNICACAO SOCIAL	2.265.452,00	2.265.452,00	59.419,90	925.455,93	0,00	1.339.996,07	365.329,19	848.359,72	0,00	1.417.092,28	
302	ASSISTENCIA HOSPITALAR E AMBULATORIAL	13.800.000,00	13.800.000,00	2.958.237,75	12.615.007,77	0,04	1.184.992,23	2.958.237,75	12.615.007,77	0,04	1.184.992,23	
331	PROTECAO E BENEFICIOS AO TRABALHADOR	110.523.484,00	117.163.484,00	19.970.113,37	104.389.609,67	0,34	12.773.874,33	16.841.595,97	100.360.731,29	0,34	16.802.752,71	
451	INFRAESTRUTURA URBANA	2.000.000,00	2.155.000,00	0	211.515,00	0,00	1.943.485,00	86.098,18	128.493,37	0,00	2.026.506,63	
002	**JUDICIARIA**	**1.424.748.751,00**	**1.581.696.407,62**	**231.531.846,99**	**1.084.736.147,96**	**3,57**	**496.960.259,66**	**238.596.434,31**	**1.036.273.599,65**	**3,53**	**545.422.807,97**	**0,00**
061	ACAO JUDICIARIA	59.902.677,00	144.180.571,62	9.724.998,29	61.418.734,04	0,20	82.761.837,58	9.491.064,03	34.701.363,89	0,12	109.479.207,73	
122	ADMINISTRACAO GERAL	1.173.686.124,00	1.147.103.555,00	171.441.807,83	836.972.467,89	2,76	310.131.087,11	174.481.274,03	827.976.097,12	2,82	319.127.457,88	
126	TECNOLOGIA DA INFORMACAO	42.363.321,00	99.482.252,00	11.438.490,15	53.684.499,23	0,18	45.797.752,77	15.721.734,01	41.891.751,87	0,14	57.590.500,13	
128	FORMACAO DE RECURSOS HUMANOS	1.588.315,00	3.351.715,00	317.799,04	1.313.339,61	0,00	2.038.375,39	284.653,21	907.937,44	0,00	2.443.777,56	
129	ADMINISTRACAO DE RECEITAS	1.508.243,00	1.508.243,00	117.383,68	997.641,32	0,00	510.601,68	167.027,87	854.439,48	0,00	653.803,52	
131	COMUNICACAO SOCIAL	940.000,00	1.940.000,00	120.059,07	539.523,03	0,00	1.400.476,97	120.059,07	539.523,03	0,00	1.400.476,97	
302	ASSISTENCIA HOSPITALAR E AMBULATORIAL	33.773.412,00	37.303.412,00	3.957.719,70	22.680.917,32	0,07	14.622.494,68	3.957.719,70	22.388.242,14	0,08	14.915.169,86	
331	PROTECAO E BENEFICIOS AO TRABALHADOR	110.986.659,00	146.826.659,00	34.413.589,23	107.129.025,52	0,35	39.697.633,48	34.372.902,39	107.014.244,68	0,36	39.812.414,32	
003	**ESSENCIAL A JUSTICA**	**1.459.434.232,00**	**1.776.633.407,65**	**338.892.009,66**	**1.365.893.737,19**	**4,50**	**410.739.670,46**	**310.244.501,97**	**1.269.773.746,20**	**4,33**	**506.859.661,45**	**0,00**
062	DEFESA DO INTERESSE PUBLICO NO PROCESSO JUDIC	9.000.000,00	7.720.760,00	68.600,00	68.600,00	0,00	7.652.160,00	68.600,00	68.600,00	0,00	7.652.160,00	
091	DEFESA DA ORDEM JURIDICA	573.432.739,00	653.723.282,52	80.062.202,92	455.305.373,83	1,50	198.417.908,69	75.745.776,47	427.513.465,04	1,46	226.209.817,48	
092	REPRESENTACAO JUDICIAL E EXTRAJUDICIAL	16.055.981,00	60.621.279,76	3.531.970,65	51.570.745,76	0,17	9.050.534,00	3.317.476,29	51.213.482,92	0,17	9.407.796,84	
122	ADMINISTRACAO GERAL	560.461.251,00	625.900.031,59	143.088.941,02	489.495.402,99	1,61	136.404.628,60	121.461.778,06	440.608.342,85	1,50	185.291.688,74	
124	CONTROLE INTERNO	105.500,00	185.500,00	25.637,04	152.408,53	0,00	33.091,47	27.654,77	149.797,35	0,00	35.702,65	
126	TECNOLOGIA DA INFORMACAO	4.165.847,00	9.935.038,11	3.458.533,83	9.622.567,87	0,03	312.470,24	4.718.509,97	9.046.548,83	0,03	888.489,28	
128	FORMACAO DE RECURSOS HUMANOS	14.203.072,00	21.847.963,88	6.827.236,62	15.436.970,01	0,05	6.410.993,87	6.521.733,71	13.584.730,78	0,05	8.263.233,10	
131	COMUNICACAO SOCIAL	750.000,00	567.575,00	883,06	31.076,68	0,00	536.498,32	-	28.091,94	0,00	539.483,06	
183	INFORMACAO E INTELIGENCIA	205.000,00	338.840,00	2.255,11	285.137,39	0,00	53.702,61	19.152,11	285.137,39	0,00	53.702,61	
303	SUPORTE PROFILATICO E TERAPEUTICO	25.000,00	45.000,00	122	22.734,63	0,00	22.265,37	-	22.612,63	0,00	22.387,37	
331	PROTECAO E BENEFICIOS AO TRABALHADOR	135.622.018,00	190.726.511,47	63.294.783,28	164.185.214,90	0,54	26.541.296,57	58.011.490,33	158.901.909,86	0,54	31.824.601,61	
421	CUSTODIA E REINTEGRACAO SOCIAL	145.107.824,00	204.621.625,32	38.530.844,13	179.636.767,34	0,59	24.984.857,98	40.352.330,26	168.270.289,35	0,57	36.351.335,97	
451	INFRAESTRUTURA URBANA	300.000,00	400.000,00		80.737,26	0,00	319.262,74		80.737,26	0,00	319.262,74	
004	**ADMINISTRACAO**	**1.534.581.788,00**	**1.231.094.618,59**	**227.609.074,32**	**868.245.281,64**	**2,86**	**362.849.336,95**	**189.711.256,97**	**795.280.069,98**	**2,71**	**435.814.548,61**	**0,00**
032	CONTROLE EXTERNO	224.000,00	224.000,00		10.757,68	0,00	213.242,32		10.757,68	0,00	213.242,32	
121	PLANEJAMENTO E ORCAMENTO	45.720.996,00	28.162.962,13	2.162.576,91	27.115.536,86	0,09	1.047.425,27	2.140.736,91	27.041.439,09	0,09	1.121.523,04	
122	ADMINISTRACAO GERAL	1.282.629.506,00	873.349.005,23	194.564.487,91	661.523.059,42	2,18	211.825.945,81	150.387.003,72	610.481.830,46	2,08	262.867.174,77	
123	ADMINISTRACAO FINANCEIRA	37.628.745,00	75.525.440,57	8.571.225,22	45.744.904,66	0,15	29.780.535,91	13.197.641,14	39.034.151,93	0,13	36.491.288,64	
124	CONTROLE INTERNO	10.000,00	110.128,00	35.365,77	57.344,66	0,00	52.783,34	18.240,43	20.219,32	0,00	89.908,68	
126	TECNOLOGIA DA INFORMACAO	82.052.208,00	113.085.385,10	6.357.820,47	35.347.097,29	0,12	77.738.287,81	6.661.467,67	32.082.639,81	0,11	81.002.745,29	
128	FORMACAO DE RECURSOS HUMANOS	2.890.254,00	4.335.630,66	345.241,87	2.376.946,98	0,01	1.958.683,68	762.227,75	1.840.411,59	0,01	2.495.219,07	
331	PROTECAO E BENEFICIOS AO TRABALHADOR	25.352.136,00	36.196.231,40	8.549.121,28	29.397.769,19	0,10	6.798.462,21	6.392.797,66	27.232.790,62	0,09	8.963.440,78	
363	ENSINO PROFISSIONAL	165.120,00	121.420,00		5.193,37	0,00	116.226,63		5.192,37	0,00	116.227,63	
364	ENSINO SUPERIOR	280.000,00	417.760,00	12.560,00	310.939,69	0,00	106.820,31	249.080,00	296.578,69	0,00	121.181,31	
422	DIREITOS INDIVIDUAIS, COLETIVOS E DIFUSOS	20.129.845,00	15.129.845,00	3.099.517,70	9.328.264,42	0,03	5.801.580,58	1.743.070,85	6.626.037,50	0,02	8.503.807,50	
451	INFRAESTRUTURA URBANA	34.884.666,00	31.968.408,77	1.054.719,19	12.167.236,54	0,04	19.801.172,23	1.189.598,84	10.465.684,79	0,04	21.502.723,98	
571	DESENVOLVIMENTO CIENTIFICO	10.000,00	10.000,00		-	0,00	10.000,00		-	0,00	10.000,00	
608	PROMOCAO DA PRODUCAO AGROPECUARIA	2.604.312,00	52.458.401,73	2.856.438,00	44.860.230,88	0,15	7.598.170,85	6.969.392,00	40.142.336,13	0,14	12.316.065,60	
006	**SEGURANCA PUBLICA**	**3.686.646.664,00**	**4.200.251.901,71**	**849.124.251,50**	**3.309.076.776,72**	**10,90**	**891.175.124,99**	**803.963.683,12**	**3.170.420.981,27**	**10,80**	**1.029.830.920,44**	**0,00**
122	ADMINISTRACAO GERAL	2.721.233.061,00	2.812.180.406,75	594.934.662,80	2.251.182.309,77	7,41	560.998.096,98	553.955.032,44	2.197.556.702,17	7,49	614.623.704,58	
124	CONTROLE INTERNO	2.674.217,00	2.535.843,00	303.482,96	1.764.132,55	0,01	771.710,45	258.966,61	1.666.304,43	0,01	869.538,57	
125	NORMATIZACAO E FISCALIZACAO	230.848.403,00	395.463.548,00	68.448.337,09	308.131.208,01	1,01	87.332.339,99	68.894.471,08	294.640.095,34	1,00	100.823.452,66	
126	TECNOLOGIA DA INFORMACAO	90.606.137,00	119.339.169,42	34.647.490,34	101.795.739,82	0,34	17.543.429,60	34.862.010,37	97.246.296,91	0,33	22.092.872,51	
128	FORMACAO DE RECURSOS HUMANOS	20.276.881,00	35.548.100,72	3.630.178,68	30.762.422,01	0,10	4.785.678,71	2.630.353,08	23.784.308,02	0,08	11.763.792,70	
181	POLICIAMENTO	271.624.910,00	384.346.518,39	54.103.214,08	256.978.324,58	0,85		55.282.410,13	210.242.404,76	0,72	174.104.113,63	
182	DEFESA CIVIL	33.023.909,00	59.156.009,09	9.150.761,12	38.818.215,23	0,13	20.337.793,86	7.830.735,88	35.752.423,09	0,12	23.403.586,00	
183	INFORMACAO E INTELIGENCIA	16.610.201,00	30.397.161,69	8.664.814,58	20.932.453,97	0,07	9.464.707,72	8.360.684,39	19.877.477,69	0,07	10.519.684,00	
244	ASSISTENCIA COMUNITARIA	84.651,00	84.651,00		-	0,00	84.651,00		-	0,00	84.651,00	
303	SUPORTE PROFILATICO E TERAPEUTICO	11.631.729,00	14.523.849,27	1.493.408,70	11.040.392,44	0,04	3.483.456,83	1.742.879,41	5.867.053,71	0,02	8.656.795,56	
331	PROTECAO E BENEFICIOS AO TRABALHADOR	269.126.719,00	339.771.358,60	72.025.592,19	282.413.348,95	0,93	57.358.009,65	68.939.636,49	279.063.721,73	0,95	60.707.636,87	
422	DIREITOS INDIVIDUAIS, COLETIVOS E DIFUSOS	5.405.846,00	6.905.285,78	1.722.308,96	5.258.229,39	0,02	1.647.056,39	1.206.503,24	4.724.193,42	0,02	2.181.092,36	
451	INFRAESTRUTURA URBANA	13.500.000,00	-		-	0,00	0,00	-		0,00	0,00	
008	**ASSISTENCIA SOCIAL**	**1.195.437.021,00**	**1.555.541.565,42**	**306.418.129,27**	**1.444.400.613,24**	**4,76**	**111.140.952,18**	**295.855.764,29**	**1.428.622.488,66**	**4,87**	**126.919.076,76**	**0,00**
122	ADMINISTRACAO GERAL	193.602.377,00	204.853.194,38	40.651.881,43	153.828.562,04	0,51	51.024.632,34	33.530.373,85	145.209.239,19	0,49	59.643.955,19	
126	TECNOLOGIA DA INFORMACAO	939.663,00	2.879.796,00	1.166.452,61	1.385.898,68	0,00	1.493.897,32	16.773,66	202.009,83	0,00	2.677.786,17	
128	FORMACAO DE RECURSOS HUMANOS	1.742.216,00	3.610.854,51	202.859,30	1.731.865,43	0,01	1.878.989,08	280.046,65	1.617.066,38	0,01	1.993.788,13	
131	COMUNICACAO SOCIAL	230.000,00	230.000,00		1.000,00	0,00	229.000,00		-	0,00	230.000,00	

	FUNÇÃO/SUBFUNÇÃO	DOTAÇÃO INICIAL	DOTAÇÃO ATUALIZADA	DESPESAS EMPENHADAS			SALDO	DESPESAS LIQUIDADAS			SALDO	INSCRITAS EM RESTOS A PAGAR NÃO PROCESSADOS[1]
				No Bimestre	Até o Bimestre	%		No Bimestre	Até o Bimestre	%		
			(a)		(b)	(b/total b)	(c)=(a-b)		(d)	(d/total d)	(e)=(a-d)	(f)
241	ASSISTENCIA AO IDOSO	6.300.001,00	9.284.141,10	994.194,41	5.607.268,66	0,02	3.676.872,44	1.020.017,65	5.555.486,33	0,02	3.728.654,77	
242	ASSISTENCIA AO PORTADOR DE DEFICENCIA	500.000,00	2.173.754,20	14.179,48	1.656.738,97	0,01	517.015,23	14.179,48	1.656.438,97	0,01	517.315,23	
243	ASSISTENCIA A CRIANCA E AO ADOLESCENTE	9.959.539,00	17.537.513,97	3.379.144,29	14.972.523,38	0,05	2.564.990,59	4.069.649,27	13.703.523,74	0,05	3.833.990,23	
244	ASSISTENCIA COMUNITARIA	68.470.929,00	340.887.196,48	56.527.743,39	316.894.357,47	1,04	23.992.839,01	56.245.413,67	315.940.388,36	1,08	24.946.808,12	
302	ASSISTENCIA HOSPITALAR E AMBULATORIAL	837.497.287,00	903.475.538,00	188.019.052,78	890.637.313,96	2,93	12.838.224,04	187.740.989,98	889.842.585,93	3,03	13.632.952,07	
303	SUPORTE PROFILATICO E TERAPEUTICO	2.648.400,00	7.821.400,00	749.416,07	7.797.773,12	0,03	23.626,88	798.177,90	7.744.262,19	0,03	77.137,81	
331	PROTECAO E BENEFICIOS AO TRABALHADOR	30.472.522,00	40.464.808,06	9.788.935,46	34.976.376,08	0,12	5.488.431,98	7.655.529,92	32.842.839,30	0,11	7.621.968,76	
422	DIREITOS INDIVIDUAIS, COLETIVOS E DIFUSOS	41.574.087,00	20.823.368,72	4.811.301,24	14.243.237,33	0,05	6.580.131,39	4.371.643,45	13.640.958,32	0,05	7.182.410,40	
451	INFRAESTRUTURA URBANA	1.500.000,00	1.500.000,00	112.968,81	667.698,12	0,00	832.301,88	112.968,81	667.690,12	0,00	832.309,88	
009	**PREVIDENCIA SOCIAL**	**4.581.304.556,00**	**5.603.959.849,57**	**1.150.451.733,49**	**4.639.332.604,77**	**15,28**	**964.627.244,80**	**1.144.496.342,91**	**4.621.882.703,01**	**15,75**	**982.077.146,56**	**0,00**
122	ADMINISTRACAO GERAL	81.230.000,00	115.335.882,45	13.392.020,21	78.850.304,42	0,26	36.485.578,03	17.454.913,69	75.761.032,66	0,26	39.574.849,79	
123	ADMINISTRACAO FINANCEIRA	500.000,00	3.076.669,87	539.830,91	2.491.069,10	0,01	585.600,77	320.267,69	2.255.797,20	0,01	820.872,67	
126	TECNOLOGIA DA INFORMACAO	19.400.000,00	70.400.000,00	15.463.817,86	53.796.712,47	0,18	16.603.287,53	9.653.959,56	43.734.505,59	0,15	26.665.494,41	
128	FORMACAO DE RECURSOS HUMANOS	1.350.000,00	2.700.000,00	249.397,57	1.388.998,95	0,00	1.311.001,05	218.245,57	1.311.371,45	0,00	1.388.628,55	
131	COMUNICACAO SOCIAL	4.000.000,00	7.000.000,00	496.778,95	496.778,95	0,00	6.503.221,05	496.774,95	496.774,95	0,00	6.503.225,05	
272	PREVIDENCIA DO REGIME ESTATUTARIO	4.465.774.556,00	5.371.010.342,93	1.113.472.754,13	4.478.363.063,51	14,75	892.647.279,42	1.113.445.531,72	4.478.308.027,96	15,26	892.702.314,97	
331	PROTECAO E BENEFICIOS AO TRABALHADOR	3.800.000,00	3.800.000,00	492.759,86	2.439.657,58	0,01	1.360.342,42	492.759,86	2.439.657,58	0,01	1.360.342,42	
422	DIREITOS INDIVIDUAIS, COLETIVOS E DIFUSOS	50.000,00	123.330,13		-	0,00	123.330,13		-	0,00	123.330,13	
451	INFRAESTRUTURA URBANA	5.200.000,00	30.513.624,19	6.344.374,00	21.506.019,79	0,07	9.007.604,40	2.413.889,87	17.575.535,62	0,06	12.938.088,57	
010	**SAUDE**	**4.147.654.749,00**	**5.084.231.942,36**	**818.767.683,79**	**4.019.651.120,68**	**13,24**	**1.064.580.821,68**	**847.129.933,37**	**3.804.063.404,47**	**12,96**	**1.280.168.537,89**	**0,00**
121	PLANEJAMENTO E ORCAMENTO	7.973.386,00	5.796.740,73	101.013,80	355.081,85	0,00	5.441.658,88	92.068,36	330.536,24	0,00	5.466.204,49	
122	ADMINISTRACAO GERAL	1.383.501.886,00	1.454.807.795,51	256.282.032,00	1.135.312.353,51	3,74	319.495.442,00	280.989.915,92	1.120.633.013,10	3,82	334.174.782,41	
126	TECNOLOGIA DA INFORMACAO	11.008.095,00	9.680.847,00	3.010.748,45	8.997.809,09	0,03	683.037,91	2.376.827,27	7.799.175,26	0,03	1.881.671,74	
128	FORMACAO DE RECURSOS HUMANOS	10.394.552,00	32.065.644,42	1.466.140,95	21.576.468,53	0,07	10.489.175,89	3.192.688,58	20.938.900,60	0,07	11.126.743,82	
131	COMUNICACAO SOCIAL	262.086,00	62.166,67		-	0,00	62.166,67		-	0,00	62.166,67	
244	ASSISTENCIA COMUNITARIA	1.063.066,00	1.236.822,93	206.126,19	287.981,20	0,00	948.841,73	38.862,85	113.797,63	0,00	1.123.025,30	
301	ATENCAO BASICA	105.568.538,00	118.436.498,34	10.667.373,24	105.210.897,02	0,35	13.225.601,32	5.093.753,10	96.459.448,56	0,33	21.977.049,78	
302	ASSISTENCIA HOSPITALAR E AMBULATORIAL	2.421.850.425,00	3.196.757.875,51	511.577.498,71	2.587.119.159,17	8,52	609.638.716,34	519.950.822,50	2.401.565.555,28	8,18	795.192.320,23	
305	VIGILANCIA EPDEMIOLOGICA	87.820.786,00	108.624.269,76	6.092.309,07	33.158.510,80	0,11	75.465.758,96	6.088.563,16	28.655.670,40	0,10	79.968.599,36	
331	PROTECAO E BENEFICIOS AO TRABALHADOR	114.048.829,00	154.048.829,00	29.276.768,61	126.125.164,75	0,42	27.923.664,25	29.278.946,17	126.122.819,37	0,43	27.926.009,63	
422	DIREITOS INDIVIDUAIS, COLETIVOS E DIFUSOS	2.970.885,00	1.646.314,65	72.970,26	1.318.109,33	0,00	328.205,32	18.657,65	1.261.422,89	0,00	384.891,76	
451	INFRAESTRUTURA URBANA	170.000,00	90.000,00		-	0,00	90.000,00		-	0,00	90.000,00	
665	NORMALIZACAO E QUALIDADE	1.022.215,00	978.137,84	14.702,51	189.585,43	0,00	788.552,41	8.827,81	183.065,14	0,00	795.072,70	
011	**TRABALHO**	**17.252.919,00**	**60.440.512,43**	**4.526.244,46**	**48.197.871,67**	**0,16**	**12.242.640,76**	**5.500.023,92**	**46.353.826,52**	**0,16**	**14.086.685,91**	**0,00**
122	ADMINISTRACAO GERAL	3.445.195,00	3.431.195,00	364.497,03	1.907.052,30	0,01	1.524.142,70	415.486,72	1.788.030,13	0,01	1.643.164,87	
126	TECNOLOGIA DA INFORMACAO	10.000,00	35.000,00	-	30.200,00	0,00	4.800,00	6.022,25	29.821,59	0,00	5.178,41	
128	FORMACAO DE RECURSOS HUMANOS	100.000,00	100.000,00		-	0,00	100.000,00		-	0,00	100.000,00	
331	PROTECAO E BENEFICIOS AO TRABALHADOR	292.000,00	322.570,00	55.797,81	255.639,30	0,00	66.930,70	55.797,81	255.639,30	0,00	66.930,70	
333	EMPREGABILIDADE	4.470.824,00	35.204.453,49	2.974.591,13	31.001.366,70	0,10	4.203.086,79	3.023.602,99	30.999.829,61	0,11	4.204.623,88	
334	FOMENTO AO TRABALHO	8.934.900,00	21.347.293,94	1.131.358,49	15.003.613,37	0,05	6.343.680,57	1.999.114,15	13.280.505,89	0,05	8.066.788,05	
012	**EDUCACAO**	**4.810.484.099,00**	**5.805.328.087,53**	**1.131.453.790,33**	**4.350.006.557,92**	**14,32**	**1.455.321.529,61**	**1.099.453.063,29**	**4.240.025.832,63**	**14,45**	**1.565.302.254,90**	**0,00**
122	ADMINISTRACAO GERAL	1.341.352.899,00	1.422.175.895,12	270.979.581,21	1.052.840.963,58	3,47	369.334.931,54	256.798.451,36	1.018.700.676,02	3,47	403.475.219,10	
126	TECNOLOGIA DA INFORMACAO	1.932.252,00	9.460.181,67	1.852.888,13	7.058.883,65	0,02	2.401.298,02	1.418.049,72	5.862.518,20	0,02	3.597.663,47	
128	FORMACAO DE RECURSOS HUMANOS	130.333,00	446.574,99	15.900,00	432.741,99	0,00	13.833,00	17.300,00	420.071,02	0,00	26.503,97	
131	COMUNICACAO SOCIAL	51.780,00	235.780,00	-	42.391,16	0,00	193.388,84	1.946,00	18.351,76	0,00	217.428,24	
306	ALIMENTACAO E NUTRICAO	105.883.823,00	95.468.067,32	23.386.079,18	76.309.634,26	0,25	19.158.433,06	19.273.648,54	38.035.412,58	0,13	57.432.654,74	
331	PROTECAO E BENEFICIOS AO TRABALHADOR	257.236.009,00	369.979.885,94	71.099.221,68	301.531.298,96	0,99	68.448.586,98	68.835.615,29	299.032.954,99	1,02	70.946.930,95	
361	ENSINO FUNDAMENTAL	872.690.150,00	1.206.174.749,36	235.389.224,96	947.468.186,48	3,12	258.706.562,88	230.038.922,03	940.636.160,17	3,21	265.538.589,19	
362	ENSINO MEDIO	1.377.812.784,00	1.797.755.690,16	362.133.370,04	1.437.257.986,22	4,73	360.497.703,94	358.053.245,20	1.429.525.057,85	4,87	368.230.632,31	
363	ENSINO PROFISSIONAL	454.046.215,00	393.535.956,22	38.732.484,70	123.671.202,52	0,41	269.864.753,70	45.199.320,93	120.923.562,52	0,41	272.612.393,70	
364	ENSINO SUPERIOR	49.377.779,00	65.205.504,90	11.663.713,59	44.114.793,54	0,15	21.090.711,36	10.585.133,04	41.001.699,33	0,14	24.203.805,57	
365	EDUCACAO INFANTIL	100.831.600,00	29.723.592,00	5.570.536,12	7.136.665,91	0,02	22.586.926,09	2.257.082,03	3.815.821,10	0,01	25.907.770,90	
366	EDUCACAO DE JOVENS E ADULTOS	122.283.673,00	140.561.266,41	29.158.022,36	116.547.641,64	0,38	24.013.624,77	29.158.575,28	116.482.989,42	0,40	24.078.276,99	
367	EDUCACAO ESPECIAL	71.281.205,00	123.395.705,33	27.249.972,95	105.657.561,83	0,35	17.738.143,50	27.249.972,95	105.647.295,70	0,36	17.748.409,63	
368	EDUCACAO BASICA	6.942.135,00	18.724.515,00	360.907,36	4.751.443,53	0,02	13.973.071,47	403.466,68	730.368,73	0,00	17.994.146,27	
571	DESENVOLVIMENTO CIENTIFICO	1.935.653,00	2.306.655,23	273.991,95	1.078.253,71	0,00	1.228.401,52	252.978,44	1.014.927,93	0,00	1.291.727,30	
785	TRANSPORTES ESPECIAIS	45.415.309,00	126.197.567,88	53.242.929,48	120.367.129,33	0,40	5.830.438,55	47.893.013,33	114.850.240,82	0,39	11.347.327,06	
812	DESPORTO COMUNITARIO	1.280.500,00	3.980.500,00	344.966,62	3.739.779,61	0,01	240.720,39	2.016.342,47	3.327.724,49	0,01	652.775,51	
013	**CULTURA**	**128.623.484,00**	**335.298.733,39**	**33.378.732,56**	**303.750.985,72**	**1,00**	**31.547.747,67**	**34.020.473,62**	**294.728.929,23**	**1,00**	**40.569.804,16**	**0,00**
122	ADMINISTRACAO GERAL	78.627.640,00	85.840.415,45	19.766.030,45	75.093.155,58	0,25	10.747.259,87	18.388.740,75	69.871.170,14	0,24	15.969.245,31	
126	TECNOLOGIA DA INFORMACAO	1.340.000,00	1.270.000,00	226.849,58	861.954,86	0,00	408.045,14	157.493,96	784.444,72	0,00	485.555,28	
128	FORMACAO DE RECURSOS HUMANOS	27.909,00	48.202,40	7.808,66	47.908,30	0,00	294,10	7.808,66	47.908,30	0,00	294,10	
331	PROTECAO E BENEFICIOS AO TRABALHADOR	6.769.429,00	9.601.799,92	2.187.921,77	8.074.529,02	0,03	1.527.270,90	1.856.049,48	7.741.987,13	0,03	1.859.812,79	
361	ENSINO FUNDAMENTAL	960.000,00	910.000,00	111.810,48	564.333,50	0,00	345.666,50	72.951,37	444.915,57	0,00	465.084,43	
362	ENSINO MEDIO	1.546.114,00	2.669.341,58	136.021,22	1.875.183,01	0,01	794.158,57	482.832,48	1.617.877,37	0,01	1.051.464,21	
363	ENSINO PROFISSIONAL	1.873.441,00	1.827.941,00	515.098,88	1.275.007,88	0,00	552.933,12	110.349,74	864.100,42	0,00	963.840,58	
364	ENSINO SUPERIOR	570.000,00	479.500,00	27.912,57	276.488,32	0,00	203.011,68	52.709,11	253.562,64	0,00	225.937,36	
391	PATRIMONIO HISTORICO, ARTISTICO E ARQUEOLOGIC	5.333.460,00	39.490.066,79	2.116.370,35	36.217.383,28	0,12	3.272.683,51	2.459.392,55	35.949.361,27	0,12	3.540.705,52	
392	DIFUSAO CULTURAL	31.455.491,00	193.041.466,25	8.276.521,03	179.378.616,89	0,59	13.662.849,36	10.429.918,82	177.076.412,72	0,60	15.965.053,53	
571	DESENVOLVIMENTO CIENTIFICO	120.000,00	120.000,00	6.387,57	86.425,08	0,00	33.574,92	2.226,70	77.188,95	0,00	42.811,05	
014	**DIREITOS DA CIDADANIA**	**61.902.370,00**	**142.765.712,96**	**27.570.046,82**	**115.197.617,97**	**0,38**	**27.568.094,99**	**26.470.387,13**	**112.671.045,98**	**0,38**	**30.094.666,98**	**0,00**
122	ADMINISTRACAO GERAL	42.418.809,00	49.058.774,23	9.748.444,64	34.941.944,53	0,12	14.116.829,70	8.544.984,98	33.350.357,81	0,11	15.708.416,42	
126	TECNOLOGIA DA INFORMACAO	270.400,00	313.706,86	102.476,40	245.150,63	0,00	68.556,23	104.942,10	243.759,65	0,00	69.947,21	
128	FORMACAO DE RECURSOS HUMANOS	59.000,00	34.000,00	13.143,80	29.030,13	0,00	4.969,87	10.200,00	14.985,33	0,00	19.014,67	
131	COMUNICACAO SOCIAL	274.929,00	274.929,00		-	0,00	274.929,00		-	0,00	274.929,00	

	FUNÇÃO/SUBFUNÇÃO	DOTAÇÃO INICIAL	DOTAÇÃO ATUALIZADA	DESPESAS EMPENHADAS			SALDO	DESPESAS LIQUIDADAS			SALDO	INSCRITAS EM RESTOS A PAGAR NÃO PROCESSADOS[1]
				No Bimestre	Até o Bimestre	%		No Bimestre	Até o Bimestre	%		
			(a)		(b)	(b/total b)	(c)=(a-b)		(d)	(d/total d)	(e)=(a-d)	(f)
331	PROTECAO E BENEFICIOS AO TRABALHADOR	4.048.906,00	5.749.017,94	1.390.839,35	4.928.435,58	0,02	820.582,36	1.115.177,04	4.649.770,37	0,02	1.099.247,57	
422	DIREITOS INDIVIDUAIS, COLETIVOS E DIFUSOS	14.620.326,00	86.516.783,11	16.315.142,63	75.053.057,10	0,25	11.463.726,01	16.695.083,01	74.412.172,82	0,25	12.104.610,29	
451	INFRAESTRUTURA URBANA	210.000,00	818.501,82		-	0,00	818.501,82		-	0,00	818.501,82	
015	**URBANISMO**	**272.205.958,00**	**1.368.822.680,51**	**400.502.105,62**	**1.334.230.855,88**	**4,39**	**34.591.824,63**	**502.899.804,25**	**1.304.542.231,91**	**4,45**	**64.280.448,60**	**0,00**
121	PLANEJAMENTO E ORCAMENTO	6.610.000,00	88.917.666,69	2.226.084,99	86.705.188,50	0,29	2.212.478,19	3.708.312,82	85.677.417,39	0,29	3.240.249,30	
122	ADMINISTRACAO GERAL	18.079.435,00	22.985.135,00	4.064.082,17	15.729.051,66	0,05	7.256.083,34	4.435.313,50	15.511.440,44	0,05	7.473.694,56	
126	TECNOLOGIA DA INFORMACAO	20.000,00	20.000,00		-	0,00	20.000,00		-	0,00	20.000,00	
128	FORMACAO DE RECURSOS HUMANOS	5.000,00	5.000,00		4.310,00	0,00	690,00		4.310,00	0,00	690,00	
331	PROTECAO E BENEFICIOS AO TRABALHADOR	1.467.964,00	2.095.725,11	387.191,11	1.706.012,93	0,01	389.712,18	387.191,11	1.706.012,93	0,01	389.712,18	
451	INFRAESTRUTURA URBANA	108.893.486,00	842.593.927,91	303.863.229,34	819.367.171,71	2,70	23.226.756,20	404.281.649,96	791.484.090,88	2,70	51.109.837,03	
482	HABITACAO URBANA	16.890.870,00	6.429.147,63	1.027.507,28	6.269.845,47	0,02	159.302,16	1.019.505,16	6.261.643,36	0,02	167.504,27	
695	TURISMO	62.699.877,00	103.101.851,10	15.439.653,00	102.303.897,90	0,34	797.953,20	15.538.101,50	102.290.398,62	0,35	811.452,48	
811	DESPORTO DE RENDIMENTO	57.539.326,00	302.674.227,07	73.494.357,73	302.145.377,71	0,99	528.849,36	73.529.730,20	301.606.918,29	1,03	1.067.308,78	
016	**HABITACAO**	**139.431.874,00**	**106.254.325,79**	**11.373.045,66**	**72.881.991,01**	**0,24**	**33.372.334,78**	**11.433.448,45**	**70.212.899,55**	**0,24**	**36.041.426,24**	**0,00**
122	ADMINISTRACAO GERAL	34.796.370,00	40.868.081,58	6.515.219,23	32.845.373,83	0,11	8.022.707,75	6.920.151,14	31.774.824,75	0,11	9.093.256,83	
126	TECNOLOGIA DA INFORMACAO	603.590,00	603.590,00	121.610,21	460.123,91	0,00	143.466,09	118.724,90	393.864,52	0,00	209.725,48	
128	FORMACAO DE RECURSOS HUMANOS	10.000,00	37.169,00	12.265,00	22.055,00	0,00	15.114,00	22.055,00	22.055,00	0,00	15.114,00	
131	COMUNICACAO SOCIAL	144.800,00	100.537,44	1.540,96	64.524,52	0,00	36.012,92	-	60.414,35	0,00	40.123,09	
331	PROTECAO E BENEFICIOS AO TRABALHADOR	3.375.681,00	3.597.055,00	805.235,43	3.087.712,00	0,01	509.343,00	798.464,87	3.080.941,44	0,01	516.113,56	
451	INFRAESTRUTURA URBANA	45.000,00	1.240.166,24		1.056.957,53	0,00	183.208,71		93.614,04	0,00	1.146.552,20	
482	HABITACAO URBANA	100.456.433,00	59.807.726,53	3.917.174,83	35.345.244,22	0,12	24.462.482,31	3.574.052,54	34.787.185,45	0,12	25.020.541,08	
017	**SANEAMENTO**	**125.365.642,00**	**169.221.153,97**	**36.892.645,91**	**155.308.836,97**	**0,51**	**13.912.317,00**	**34.778.728,36**	**141.848.013,33**	**0,48**	**27.373.140,64**	**0,00**
512	SANEAMENTO BASICO URBANO	125.365.642,00	169.221.153,97	36.892.645,91	155.308.836,97	0,51	13.912.317,00	34.778.728,36	141.848.013,33	0,48	27.373.140,64	
018	**GESTAO AMBIENTAL**	**149.625.379,00**	**207.836.833,09**	**29.397.968,90**	**132.484.895,82**	**0,44**	**75.351.937,27**	**29.189.432,32**	**118.416.519,15**	**0,40**	**89.420.313,94**	**0,00**
122	ADMINISTRACAO GERAL	96.360.559,00	125.624.746,08	21.342.883,37	87.734.273,87	0,29	37.890.472,21	18.862.518,24	80.691.756,83	0,27	44.932.989,25	
126	TECNOLOGIA DA INFORMACAO	7.160.000,00	14.046.587,50	1.806.273,45	9.128.999,05	0,03	4.917.588,45	1.061.700,84	6.985.989,79	0,02	7.060.597,71	
128	FORMACAO DE RECURSOS HUMANOS	1.114.584,00	1.264.584,00	125.190,77	793.113,44	0,00	471.470,56	237.450,70	591.795,19	0,00	672.788,81	
131	COMUNICACAO SOCIAL	20.000,00	20.000,00		501,00	0,00	19.499,00		-	0,00	20.000,00	
331	PROTECAO E BENEFICIOS AO TRABALHADOR	7.143.484,00	13.449.544,50	2.303.306,49	10.775.686,89	0,04	2.673.857,61	2.303.306,49	10.775.686,89	0,04	2.673.857,61	
451	INFRAESTRUTURA URBANA	13.286.332,00	4.286.332,00	-	2.055.267,69	0,01	2.231.064,31	968.172,86	1.745.204,63	0,01	2.541.127,37	
541	PRESERVACAO E CONSERVACAO AMBIENTAL	17.568.061,00	35.635.978,12	1.019.706,30	12.542.216,77	0,04	23.093.761,35	3.500.581,33	9.613.626,73	0,03	26.022.351,39	
542	CONTROLE AMBIENTAL	3.421.282,00	5.743.907,00	1.194.179,11	4.634.980,71	0,02	1.108.926,29	1.169.878,10	4.609.611,49	0,02	1.134.295,51	
543	RECUPERACAO DE AREAS DEGRADADAS	1.976.012,00	4.012.632,55	524.125,12	2.589.353,77	0,01	1.423.278,78	247.504,37	1.954.598,91	0,01	2.058.033,64	
544	RECURSOS HIDRICOS	1.575.065,00	3.752.521,34	1.082.304,29	2.230.502,63	0,01	1.522.018,71	838.319,39	1.448.248,69	0,00	2.304.272,65	
019	**CIENCIA E TECNOLOGIA**	**148.916.817,00**	**192.803.499,24**	**20.410.887,63**	**92.044.464,33**	**0,30**	**100.759.034,91**	**15.484.528,04**	**68.994.900,39**	**0,24**	**123.808.598,85**	**0,00**
122	ADMINISTRACAO GERAL	23.756.018,00	33.632.478,85	8.697.483,84	23.399.344,83	0,08	10.233.134,02	6.320.954,22	19.324.693,62	0,07	14.307.785,23	
126	TECNOLOGIA DA INFORMACAO	2.730.441,00	2.700.000,00	2.024.206,00	2.356.041,56	0,01	343.958,44	1.324.895,56	1.330.067,56	0,00	1.369.932,44	
128	FORMACAO DE RECURSOS HUMANOS	605.125,00	605.125,00	45.126,00	45.126,00	0,00	559.999,00	7.744,00	7.744,00	0,00	597.381,00	
131	COMUNICACAO SOCIAL	10.000,00	-	-	-	0,00	0,00	-	-	0,00	0,00	
331	PROTECAO E BENEFICIOS AO TRABALHADOR	2.662.977,00	2.760.763,00	729.852,65	2.350.927,71	0,01	409.835,29	486.464,69	2.107.264,79	0,01	653.498,21	
364	ENSINO SUPERIOR	18.412.658,00	30.090.652,45	3.638.129,83	10.705.156,57	0,04	19.385.495,88	2.004.015,46	7.041.965,25	0,02	23.048.687,20	
451	INFRAESTRUTURA URBANA	5.101.000,00	-	-	-	0,00	0,00	-	-	0,00	0,00	
571	DESENVOLVIMENTO CIENTIFICO	91.722.857,00	119.850.291,66	4.970.322,60	51.356.077,93	0,17	68.494.213,73	4.942.687,40	37.351.378,44	0,13	82.498.913,22	
573	DIFUSAO DO CONHECIMENTO CIENTIFICO E TECNOLOG	1.600.000,00	2.347.688,28	305.766,71	1.831.789,73	0,01	515.898,55	397.766,71	1.831.786,73	0,01	515.901,55	
722	TELECOMUNICACOES	2.315.741,00	816.500,00	-	-	0,00	816.500,00	-	-	0,00	816.500,00	
020	**AGRICULTURA**	**271.258.137,00**	**476.184.966,10**	**83.073.203,50**	**394.912.762,74**	**1,30**	**81.272.203,36**	**80.893.111,61**	**346.332.647,54**	**1,18**	**129.852.318,56**	**0,00**
122	ADMINISTRACAO GERAL	190.796.808,00	229.492.398,38	53.978.922,85	194.270.467,87	0,64	35.221.930,51	45.614.360,58	183.173.843,32	0,62	46.318.555,06	
126	TECNOLOGIA DA INFORMACAO	6.283.746,00	6.504.485,58	1.700.910,24	4.742.966,88	0,02	1.761.518,70	924.978,90	3.792.295,80	0,01	2.712.189,78	
128	FORMACAO DE RECURSOS HUMANOS	333.196,00	333.196,00	78.968,42	121.151,23	0,00	212.044,77	85.768,42	121.151,23	0,00	212.044,77	
131	COMUNICACAO SOCIAL	620.986,00	630.986,00	(1.000,00)	4.130,00	0,00	626.856,00	-	171,15	0,00	630.814,85	
331	PROTECAO E BENEFICIOS AO TRABALHADOR	18.533.326,00	23.434.245,00	5.695.243,62	21.587.936,13	0,07	1.846.308,87	4.685.301,30	20.577.993,81	0,07	2.856.251,19	
334	FOMENTO AO TRABALHO	148.090,00	148.090,00		-	0,00	148.090,00		-	0,00	148.090,00	
451	INFRAESTRUTURA URBANA	3.125.000,00	1.150.000,00	237,38	625.728,04	0,00	524.271,96	237,38	625.727,04	0,00	524.272,96	
606	EXTENSAO RURAL	5.319.984,00	19.151.577,37	1.305.497,18	12.566.040,06	0,04	6.585.537,31	1.478.221,08	10.668.069,66	0,04	8.483.507,71	
608	PROMOCAO DA PRODUCAO AGROPECUARIA	34.844.088,00	179.020.326,74	18.059.430,87	151.657.361,45	0,50	27.362.965,29	26.143.817,97	118.478.050,28	0,40	60.542.276,46	
609	DEFESA AGROPECUARIA	11.252.913,00	16.319.661,03	2.254.992,94	9.336.981,08	0,03	6.982.679,95	1.960.425,98	8.895.345,25	0,03	7.424.315,78	
021	**ORGANIZACAO AGRARIA**	**43.981.524,00**	**77.908.628,30**	**4.577.552,47**	**27.159.004,31**	**0,09**	**50.749.623,99**	**4.469.044,85**	**26.558.143,31**	**0,09**	**51.350.484,99**	**0,00**
122	ADMINISTRACAO GERAL	25.155.915,00	34.098.216,23	3.244.979,91	16.329.891,68	0,05	17.768.324,55	3.229.089,23	16.154.927,84	0,06	17.943.288,39	
126	TECNOLOGIA DA INFORMACAO	6.592.735,00	17.455.048,50	251.501,04	1.374.991,59	0,00	16.080.056,91	254.846,78	1.266.723,58	0,00	16.188.324,92	
128	FORMACAO DE RECURSOS HUMANOS	135.000,00	269.976,00	-	10.400,00	0,00	259.576,00	6.800,00	10.400,00	0,00	259.576,00	
331	PROTECAO E BENEFICIOS AO TRABALHADOR	1.770.000,00	3.474.355,00	412.470,85	2.729.261,01	0,01	745.093,99	412.470,85	2.729.261,01	0,01	745.093,99	
451	INFRAESTRUTURA URBANA	2.500.000,00	3.173.876,25	84.886,41	670.670,12	0,00	2.503.206,13	12.868,45	598.652,16	0,00	2.575.224,09	
631	REFORMA AGRARIA	7.827.874,00	19.437.156,32	583.714,26	6.043.789,91	0,02	13.393.366,41	552.969,54	5.798.178,72	0,02	13.638.977,60	
022	**INDUSTRIA**	**49.251.468,00**	**59.168.693,38**	**9.243.486,00**	**40.001.800,66**	**0,13**	**19.166.892,72**	**8.448.573,53**	**38.443.384,95**	**0,13**	**20.725.308,43**	**0,00**
122	ADMINISTRACAO GERAL	29.451.434,00	36.459.013,51	5.815.070,60	24.968.060,96	0,08	11.490.952,55	5.260.095,46	23.837.737,94	0,08	12.621.275,57	
126	TECNOLOGIA DA INFORMACAO	3.251.000,00	3.201.865,00	1.013.954,02	1.952.471,43	0,01	1.249.393,57	857.926,32	1.790.793,75	0,01	1.411.071,25	
128	FORMACAO DE RECURSOS HUMANOS	92.002,00	100.752,00	37.264,02	72.128,19	0,00	28.623,81	53.664,02	68.502,28	0,00	32.249,72	
130	ADMINISTRACAO DE CONCESSOES	50.000,00	32.000,05		10.984,11	0,00	21.015,94		10.983,09	0,00	21.016,96	
131	COMUNICACAO SOCIAL	3.370.379,00	3.043.009,00	235.820,15	1.791.607,22	0,01	1.251.401,78	275.569,90	1.677.074,10	0,01	1.365.934,90	
331	PROTECAO E BENEFICIOS AO TRABALHADOR	3.301.549,00	4.385.047,44	771.274,63	3.163.649,34	0,01	1.221.398,10	645.295,45	3.037.629,56	0,01	1.347.417,88	
334	FOMENTO AO TRABALHO	67.326,00	53.325,95		20.612,13	0,00	32.713,82		20.607,78	0,00	32.718,17	
661	PROMOCAO INDUSTRIAL	9.341.378,00	5.893.153,44	674.996,57	3.703.460,42	0,01	2.189.693,02	660.917,41	3.681.275,60	0,01	2.211.877,84	
663	MINERACAO	261.900,00	404.309,49	145.754,72	275.944,29	0,00	128.365,20	145.753,68	275.932,57	0,00	128.376,92	
691	PROMOCAO COMERCIAL	64.500,00	5.596.217,50	549.351,29	4.042.882,57	0,01	1.553.334,93	549.351,29	4.042.848,28	0,01	1.553.369,22	
023	**COMERCIO E SERVICOS**	**213.349.087,00**	**373.024.560,10**	**61.497.193,88**	**291.240.034,76**	**0,96**	**81.784.525,34**	**57.557.426,35**	**261.479.491,86**	**0,89**	**111.545.068,24**	**0,00**

	FUNÇÃO/SUBFUNÇÃO	DOTAÇÃO INICIAL	DOTAÇÃO ATUALIZADA	DESPESAS EMPENHADAS			SALDO	DESPESAS LIQUIDADAS			SALDO	INSCRITAS EM RESTOS A PAGAR NÃO PROCESSADOS[1]
				No Bimestre	Até o Bimestre	%		No Bimestre	Até o Bimestre	%		
			(a)		(b)	(b/total b)	(c)=(a-b)		(d)	(d/total d)	(e)=(a-d)	(f)
121	PLANEJAMENTO E ORCAMENTO	2.200,00	591.461,18	-	261.240,56	0,00	330.220,62	261.240,56	261.240,56	0,00	330.220,62	
122	ADMINISTRACAO GERAL	89.595.959,00	107.671.534,70	24.318.999,53	95.787.050,44	0,32	11.884.484,26	19.496.828,84	89.135.153,35	0,30	18.536.381,35	
126	TECNOLOGIA DA INFORMACAO	25.519.062,00	40.554.167,75	5.209.246,82	29.129.372,93	0,10	11.424.794,82	5.110.222,16	24.879.535,45	0,08	15.674.632,30	
128	FORMACAO DE RECURSOS HUMANOS	416.350,00	651.350,00	41.787,46	531.665,57	0,00	119.684,43	21.910,95	475.387,84	0,00	175.962,16	
131	COMUNICACAO SOCIAL	208.564,00	150.000,00		-	0,00	150.000,00		-	0,00	150.000,00	
244	ASSISTENCIA COMUNITARIA	450.000,00	314.637,02	-	314.637,02	0,00	0,00	-	-	0,00	314.637,02	
331	PROTECAO E BENEFICIOS AO TRABALHADOR	11.519.585,00	15.794.426,26	3.726.048,19	12.992.784,32	0,04	2.801.641,94	2.615.346,53	11.881.178,31	0,04	3.913.247,95	
363	ENSINO PROFISSIONAL	211.600,00	196.600,00		138.910,42	0,00	57.689,58		138.880,41	0,00	57.719,59	
422	DIREITOS INDIVIDUAIS, COLETIVOS E DIFUSOS	-	300.000,00	50.000,00	250.000,00	0,00	50.000,00	148.536,47	249.999,00	0,00	50.001,00	
451	INFRAESTRUTURA URBANA	2.700,00	85.727,33		83.027,33	0,00	2.700,00		45.704,37	0,00	40.022,96	
542	CONTROLE AMBIENTAL	1.000,00	500,00	-	-	0,00	500,00	-	-	0,00	500,00	
605	ABASTECIMENTO	8.185.589,00	13.320.333,54	2.751.651,63	9.989.294,18	0,03	3.331.039,36	1.990.854,63	9.228.491,18	0,03	4.091.842,36	
691	PROMOCAO COMERCIAL	5.984.767,00	7.787.200,76	1.739.024,61	6.597.108,57	0,02	1.190.092,19	1.501.756,56	5.959.136,90	0,02	1.828.063,86	
695	TURISMO	44.065.407,00	136.287.294,87	21.625.998,54	106.438.944,34	0,35	29.848.350,53	21.761.547,69	105.644.721,30	0,36	30.642.573,57	
722	TELECOMUNICACOES	27.186.304,00	49.319.326,69	2.034.437,10	28.725.999,08	0,09	20.593.327,61	4.649.181,96	13.580.063,19	0,05	35.739.263,50	
024	**COMUNICACOES**	**94.327.448,00**	**99.213.796,92**	**9.152.365,24**	**68.738.679,15**	**0,23**	**30.475.117,77**	**7.891.591,87**	**66.275.824,80**	**0,23**	**32.937.972,12**	**0,00**
122	ADMINISTRACAO GERAL	25.608.575,00	26.475.665,05	5.012.931,98	19.803.944,73	0,07	6.671.720,32	4.518.158,88	18.734.348,01	0,06	7.741.317,04	
126	TECNOLOGIA DA INFORMACAO	2.569.507,00	2.025.507,00	355.416,54	1.587.857,74	0,01	437.649,26	359.637,36	1.463.336,94	0,00	562.170,06	
128	FORMACAO DE RECURSOS HUMANOS	115.000,00	315.000,00	45.873,49	167.346,62	0,00	147.653,38	60.473,49	167.346,62	0,00	147.653,38	
131	COMUNICACAO SOCIAL	51.770.000,00	49.823.000,00	168.138,41	31.395.306,76	0,10	18.427.693,24	183.575,91	31.368.997,35	0,11	18.454.002,65	
331	PROTECAO E BENEFICIOS AO TRABALHADOR	2.898.523,00	3.862.674,16	956.520,31	3.391.976,04	0,01	470.698,12	687.398,41	3.122.854,14	0,01	739.820,02	
392	DIFUSAO CULTURAL	1.817.002,00	5.258.149,98	1.879.342,45	2.950.166,20	0,01	2.307.983,78	1.064.867,69	2.108.793,43	0,01	3.149.356,55	
722	TELECOMUNICACOES	3.771.958,00	4.974.918,00	702.479,00	4.063.863,97	0,01	911.054,03	1.003.124,06	3.955.356,13	0,01	1.019.561,87	
813	LAZER	5.776.883,00	6.478.882,73	31.663,06	5.378.217,09	0,02	1.100.665,64	14.356,07	5.354.792,18	0,02	1.124.090,55	
025	**ENERGIA**	**617.083,00**	**656.083,00**	**6.053,19**	**95.475,63**	**0,00**	**560.607,37**	**10.095,98**	**94.935,52**	**0,00**	**561.147,48**	**0,00**
125	NORMATIZACAO E FISCALIZACAO	100.000,00	100.000,00		-	0,00	100.000,00		-	0,00	100.000,00	
752	ENERGIA ELETRICA	517.083,00	556.083,00	6.053,19	95.475,63	0,00	460.607,37	10.095,98	94.935,52	0,00	461.147,48	
026	**TRANSPORTE**	**1.081.399.018,00**	**1.796.719.431,98**	**292.649.353,92**	**1.469.977.598,30**	**4,84**	**326.741.833,68**	**314.782.671,85**	**1.411.219.425,83**	**4,81**	**385.500.006,15**	**0,00**
122	ADMINISTRACAO GERAL	38.008.352,00	51.840.413,14	9.689.962,66	42.655.658,14	0,14	9.184.755,00	9.919.245,56	38.969.760,74	0,13	12.870.652,40	
126	TECNOLOGIA DA INFORMACAO	2.500,00	2.500,00	-	-	0,00	2.500,00	-	-	0,00	2.500,00	
128	FORMACAO DE RECURSOS HUMANOS	90.824,00	31.665,66	-	-	0,00	31.665,66	-	-	0,00	31.665,66	
131	COMUNICACAO SOCIAL	6.587.840,00	6.587.840,00	44.654,76	2.627.579,48	0,01	3.960.260,52	-	2.579.755,21	0,01	4.008.084,79	
331	PROTECAO E BENEFICIOS AO TRABALHADOR	4.220.946,00	5.502.933,56	1.463.585,08	4.942.570,01	0,02	560.363,55	998.359,04	4.477.341,97	0,02	1.025.591,59	
451	INFRAESTRUTURA URBANA	270.095.023,00	253.844.121,92	17.758.711,15	112.738.183,60	0,37	141.105.938,32	17.582.642,32	112.562.114,77	0,38	141.282.007,15	
781	TRANSPORTE AEREO	7.001.000,00	396.031,71	-	-	0,00	396.031,71	-	-	0,00	396.031,71	
782	TRANSPORTE RODOVIARIO	723.404.230,00	1.405.105.238,17	255.540.249,65	1.253.663.813,82	4,13	151.441.424,35	278.902.666,54	1.200.271.126,56	4,09	204.834.111,61	
784	TRANSPORTE HIDROVIARIO	31.988.303,00	73.408.687,82	8.152.190,62	53.349.793,25	0,18	20.058.894,57	7.379.758,39	52.359.326,58	0,18	21.049.361,24	
027	**DESPORTO E LAZER**	**23.209.661,00**	**173.652.097,24**	**57.726.446,12**	**154.696.328,81**	**0,51**	**18.955.768,43**	**52.505.370,88**	**136.937.374,87**	**0,47**	**36.714.722,37**	**0,00**
122	ADMINISTRACAO GERAL	6.579.029,00	11.662.929,83	2.415.970,74	9.240.957,77	0,03	2.421.972,06	2.333.544,23	9.064.179,66	0,03	2.598.750,17	
128	FORMACAO DE RECURSOS HUMANOS	20.000,00	20.000,00		14.999,00	0,00	5.001,00		14.999,00	0,00	5.001,00	
331	PROTECAO E BENEFICIOS AO TRABALHADOR	785.579,00	1.509.213,71	304.571,91	1.250.916,94	0,00	258.296,77	304.571,91	1.250.916,94	0,00	258.296,77	
811	DESPORTO DE RENDIMENTO	4.924.958,00	41.808.855,81	8.856.203,44	35.680.754,14	0,12	6.128.101,67	3.788.324,76	18.212.733,49	0,06	23.596.122,32	
812	DESPORTO COMUNITARIO	10.375.095,00	22.703.021,63	4.369.700,03	16.236.086,70	0,05	6.466.934,93	4.298.929,98	16.121.931,52	0,05	6.581.090,11	
813	LAZER	525.000,00	95.948.076,26	41.780.000,00	92.272.614,26	0,30	3.675.462,00	41.780.000,00	92.272.614,26	0,31	3.675.462,00	
028	**ENCARGOS ESPECIAIS**	**2.492.103.595,00**	**2.294.617.096,95**	**338.052.021,08**	**1.766.377.562,65**	**5,82**	**528.239.534,30**	**337.910.975,20**	**1.766.098.939,72**	**6,02**	**528.518.157,23**	**0,00**
331	PROTECAO E BENEFICIOS AO TRABALHADOR	207.032.117,00	435.123.000,00	75.649.530,42	358.075.673,89	1,18	77.047.326,11	75.649.530,42	358.075.673,89	1,22	77.047.326,11	
841	REFINANCIAMENTO DA DIVIDA INTERNA	175.345.964,00	58.825.964,00	11.291.965,54	54.946.498,04	0,18	3.879.465,96	11.291.965,54	54.946.498,04	0,19	3.879.465,96	
843	SERVICO DA DIVIDA INTERNA	496.900.226,00	416.639.863,46	86.462.297,78	400.707.552,66	1,32	15.932.310,80	86.462.297,78	400.707.552,66	1,37	15.932.310,80	
844	SERVICO DA DIVIDA EXTERNA	209.174.600,00	171.764.600,00	21.425.123,37	159.843.714,46	0,53	11.920.885,54	21.425.123,37	159.843.714,46	0,54	11.920.885,54	
845	TRANSFERENCIAS	431.439.586,00	233.910.140,72	14.115.404,95	97.339.036,45	0,32	136.571.104,27	14.115.404,95	97.339.036,45	0,33	136.571.104,27	
846	OUTROS ENCARGOS ESPECIAIS	972.211.102,00	978.353.528,77	129.107.699,02	695.465.087,15	2,29	282.888.441,62	128.966.653,14	695.186.464,22	2,37	283.167.064,55	
099	**RESERVA DE CONTINGENCIA**	**180.635.654,00**	**0,00**	**0,00**	**0,00**	**0,00**	**0,00**	**0,00**	**0,00**	**0,00**	**0,00**	**0,00**
999	RESERVA DE CONTINGENCIA	180.635.654,00	0,00			0,00	0,00			0,00	0,00	
DESPESAS (INTRAORÇAMENTÁRIAS) (II)		**1.541.096.800,00**	**2.452.991.019,77**	**410.498.860,20**	**1.880.164.983,82**	**6,19**	**572.826.035,95**	**408.400.917,01**	**1.873.316.039,77**	**6,38**	**579.674.980,00**	**0,00**
TOTAL (III) = (I + II)		**30.977.699.511,00**	**38.393.056.423,28**	**7.084.957.172,21**	**30.370.585.042,89**	**100,00**	**8.022.471.380,39**	**7.056.715.170,91**	**29.346.510.749,70**	**100,00**	**9.046.545.673,58**	**0,00**
DESPESAS (INTRAORÇAMENTARIAS)		**1.541.096.800,00**	**2.452.991.019,77**	**410.498.860,20**	**1.880.164.983,82**	**6,19**	**572.826.035,95**	**408.400.917,01**	**1.873.316.039,77**	**6,38**	**579.674.980,00**	**0,00**
001	**LEGISLATIVA**	**103.630.859,00**	**110.558.074,29**	**19.540.994,83**	**89.013.299,90**	**0,29**	**21.544.774,39**	**17.958.844,11**	**87.080.994,96**	**0,30**	**23.477.079,33**	
032	CONTROLE EXTERNO	31.997.782,00	31.997.782,00	6.387.125,28	24.815.794,15	0,08	7.181.987,85	5.053.900,12	23.219.699,40	0,08	8.778.082,60	
122	ADMINISTRACAO GERAL	71.633.077,00	78.555.292,29	13.148.869,55	64.192.505,75	0,21	14.362.786,54	12.903.117,90	63.859.469,47	0,22		
451	INFRAESTRUTURA URBANA	-	5.000,00	5.000,00	5.000,00	0,00	0,00	1.826,09	1.826,09	0,00	3.173,91	
002	**JUDICIARIA**	**176.346.650,00**	**176.346.650,00**	**29.146.846,63**	**139.231.021,81**	**0,46**	**37.115.628,19**	**29.125.465,05**	**139.129.980,06**	**0,47**	**37.216.669,94**	**0,00**
061	ACAO JUDICIARIA	187.238,00	187.238,00	24.418,22	24.418,22	0,00	162.819,78	24.418,22	24.418,22	0,00	162.819,78	
122	ADMINISTRACAO GERAL	176.159.412,00	176.159.412,00	29.122.428,41	139.206.603,59	0,46	36.952.808,41	29.101.046,83	139.105.561,84	**0,47**	37.053.850,16	
003	**ESSENCIAL A JUSTICA**	**107.254.540,00**	**116.368.871,58**	**18.320.005,37**	**82.979.803,32**	**0,27**	**33.389.068,26**	**18.312.706,61**	**82.859.855,84**	**0,28**	**33.509.015,74**	**0,00**
091	DEFESA DA ORDEM JURIDICA	88.152.816,00	96.407.816,00	13.864.535,24	71.217.831,87	0,23	25.189.984,13	13.864.535,24	71.217.831,87	0,24	25.189.984,13	
092	REPRESENTACAO JUDICIAL E EXTRAJUDICIAL	1.473.290,00	1.473.290,00		-	0,00	1.473.290,00		-	0,00	1.473.290,00	
122	ADMINISTRACAO GERAL	15.917.174,00	17.252.674,00	4.232.731,73	10.821.067,35	0,04	6.431.606,65	4.232.396,25	10.820.730,87	0,04	6.431.943,13	
126	TECNOLOGIA DA INFORMACAO	1.326.132,00	843.863,08	104.443,70	667.799,19	0,00	176.063,89	104.188,12	563.188,20	0,00	280.674,88	
131	COMUNICACAO SOCIAL	385.128,00	391.228,50	118.294,70	273.104,91	0,00	118.123,59	111.587,00	258.104,90	0,00	133.123,60	
004	**ADMINISTRACAO**	**113.031.953,00**	**1.012.701.657,40**	**177.839.014,92**	**796.524.614,03**	**2,62**	**216.177.043,37**	**177.624.821,23**	**795.807.802,92**	**2,71**	**216.893.854,48**	**0,00**
122	ADMINISTRACAO GERAL	107.100.000,00	1.003.100.000,00	176.927.168,34	789.546.018,26	2,60	213.553.981,74	176.927.168,34	789.546.018,26	2,69	213.553.981,74	
123	ADMINISTRACAO FINANCEIRA	615.244,00	654.744,00	11.210,89	49.898,89	0,00	604.845,11	11.210,89	49.100,82	0,00	605.643,18	
126	TECNOLOGIA DA INFORMACAO	4.441.109,00	8.301.797,98	821.030,68	6.486.847,14	0,02	1.814.950,84	605.795,50	5.782.572,64	0,02	2.519.225,34	
131	COMUNICACAO SOCIAL	875.600,00	645.115,42	79.605,01	441.849,74	0,00	203.265,68	80.646,50	430.111,20	0,00	215.004,22	

	FUNÇÃO/SUBFUNÇÃO	DOTAÇÃO INICIAL	DOTAÇÃO ATUALIZADA	DESPESAS EMPENHADAS			SALDO	DESPESAS LIQUIDADAS			SALDO	INSCRITAS EM RESTOS A PAGAR NÃO PROCESSADOS[1]
				No Bimestre	Até o Bimestre	%		No Bimestre	Até o Bimestre	%		
			(a)		(b)	(b/total b)	(c)=(a-b)		(d)	(d/total d)	(e)=(a-d)	(f)
006	**SEGURANCA PUBLICA**	**33.733.159,00**	**24.196.338,70**	**3.684.771,73**	**19.405.240,18**	**0,06**	**4.791.098,52**	**3.684.656,60**	**17.866.268,79**	**0,06**	**6.330.069,91**	**0,00**
122	ADMINISTRACAO GERAL	17.220.600,00	16.025.000,00	2.717.873,45	13.151.673,46	0,04	2.873.326,54	2.709.992,14	11.780.528,35	0,04	4.244.471,65	
126	TECNOLOGIA DA INFORMACAO	15.031.962,00	6.366.140,50	802.612,09	5.107.458,86	0,02	1.258.681,64	801.010,56	5.012.017,78	0,02	1.354.122,72	
131	COMUNICACAO SOCIAL	1.480.597,00	1.805.198,20	164.286,19	1.146.107,86	0,00	659.090,34	173.653,90	1.073.722,66	0,00	731.475,54	
008	**ASSISTENCIA SOCIAL**	**5.149.067,00**	**5.365.997,20**	**706.462,22**	**2.893.460,66**	**0,01**	**2.472.536,54**	**758.872,66**	**2.868.323,28**	0,01	**2.497.673,92**	**0,00**
122	ADMINISTRACAO GERAL	2.856.072,00	2.856.072,00	364.065,36	1.769.976,38	0,01	1.086.095,62	364.065,36	1.768.975,38	0,01	1.087.096,62	
126	TECNOLOGIA DA INFORMACAO	1.877.650,00	1.993.203,80	255.449,46	886.422,29	0,00	1.106.781,51	320.585,90	883.011,93	0,00	1.110.191,87	
131	COMUNICACAO SOCIAL	365.345,00	466.721,40	86.947,40	237.061,99	0,00	229.659,41	74.221,40	216.335,97	0,00	250.385,43	
422	DIREITOS INDIVIDUAIS, COLETIVOS E DIFUSOS	50.000,00	50.000,00		-	0,00	50.000,00		-	0,00	50.000,00	
009	**PREVIDÊNCIA SOCIAL**	**125.270.000,00**	**197.318.506,64**	**35.339.012,83**	**156.067.441,07**	**0,51**	**41.251.065,57**	**35.237.192,66**	**155.619.772,40**	**0,53**	**41.698.734,24**	**0,00**
122	ADMINISTRACAO GERAL	4.020.000,00	2.420.000,00	773.286,17	2.018.518,96	0,01	401.481,04	635.998,85	1.881.227,64	0,01	538.772,36	
126	TECNOLOGIA DA INFORMACAO	700.000,00	2.400.000,00	206.502,77	869.801,95	0,00	1.530.198,05	241.972,92	629.427,62	0,00	1.770.572,38	
131	COMUNICACAO SOCIAL	550.000,00	850.000,00	127.081,50	636.956,80	0,00	213.043,20	127.081,50	566.956,80	0,00	283.043,20	
272	PREVIDENCIA DO REGIME ESTATUTARIO	120.000.000,00	191.648.506,64	34.232.142,39	152.542.163,36	0,50	39.106.343,28	34.232.139,39	152.542.160,34	0,52	39.106.346,30	
010	**SAUDE**	**94.799.679,00**	**94.802.917,73**	**15.931.529,56**	**76.387.160,02**	**0,25**	**18.415.757,71**	**15.902.557,17**	**76.046.363,93**	**0,26**	**18.756.553,80**	**0,00**
122	ADMINISTRACAO GERAL	90.115.537,00	90.141.537,00	14.670.106,02	72.619.475,93	0,24	17.522.061,07	14.670.106,02	72.619.475,93	0,25	17.522.061,07	
126	TECNOLOGIA DA INFORMACAO	3.537.018,00	2.954.256,73	972.162,62	2.502.281,31	0,01	451.975,42	899.408,65	2.393.936,05	0,01	560.320,68	
131	COMUNICACAO SOCIAL	1.147.124,00	1.707.124,00	289.260,92	1.265.402,78	0,00	441.721,22	333.042,50	1.032.951,95	0,00	674.172,05	
011	**TRABALHO**	**120.000,00**	**130.000,00**	**1.000,00**	**106.100,00**	**0,00**	**23.900,00**	**15.552,34**	**67.690,73**	0,00	**62.309,27**	**0,00**
126	TECNOLOGIA DA INFORMACAO	90.000,00	100.000,00	-	95.000,00	0,00	5.000,00	13.553,84	58.169,73	0,00	41.830,27	
131	COMUNICACAO SOCIAL	30.000,00	30.000,00	1.000,00	11.100,00	0,00	18.900,00	1.998,50	9.521,00	0,00	20.479,00	
012	**EDUCACAO**	**601.764.615,00**	**686.642.771,52**	**106.280.534,73**	**495.406.787,43**	**1,63**	**191.235.984,09**	**106.253.812,62**	**494.798.125,47**	**1,69**	**191.844.646,05**	**0,00**
122	ADMINISTRACAO GERAL	135.745.713,00	208.780.496,00	33.959.652,66	159.753.550,84	0,53	49.026.945,16	33.959.652,66	159.753.550,84	0,54	49.026.945,16	
126	TECNOLOGIA DA INFORMACAO	1.184.920,00	1.578.684,00	164.109,48	1.137.511,89	0,00	441.172,11	164.109,48	1.034.821,72	0,00	543.862,28	
131	COMUNICACAO SOCIAL	479.104,00	795.104,00	124.743,50	637.918,90	0,00		124.743,50	637.837,20	0,00	157.266,80	
361	ENSINO FUNDAMENTAL	160.315.709,00	175.392.080,22	30.967.502,89	145.196.308,87	0,48		30.967.502,89	145.012.973,71	0,49	30.379.106,51	
362	ENSINO MEDIO	203.139.540,00	238.057.703,70	36.112.706,08	168.316.082,55	0,55		36.085.983,97	167.993.527,62	0,57	70.064.176,08	
363	ENSINO PROFISSIONAL	56.943.066,00	35.618.569,00	1.162.416,86	2.870.278,37	0,01	32.748.290,63	1.162.416,86	2.870.278,37	0,01	32.748.290,63	
365	EDUCACAO INFANTIL	32.154,00	32.154,00		-	0,00	32.154,00		-	0,00	32.154,00	
366	EDUCACAO DE JOVENS E ADULTOS	22.319.168,00	25.500.415,60	3.789.403,26	17.495.136,01	0,06	8.005.279,59	3.789.403,26	17.495.136,01	0,06	8.005.279,59	
367	EDUCACAO ESPECIAL	21.605.241,00	887.565,00	-	-	0,00	887.565,00	-	-	0,00	887.565,00	
013	**CULTURA**	**857.000,00**	**988.739,96**	**122.870,06**	**624.565,08**	**0,00**	**364.174,88**	**175.235,06**	**583.890,04**	**0,00**	**404.849,92**	**0,00**
122	ADMINISTRACAO GERAL	-	20.239,96		17.266,63	**0,00**	**2.973,33**		17.266,63	0,00	**2.973,33**	
126	TECNOLOGIA DA INFORMACAO	510.000,00	525.000,00	59.572,40	276.039,97	0,00	248.960,03	59.571,40	248.209,13	0,00	276.790,87	
131	COMUNICACAO SOCIAL	287.000,00	442.000,00	63.297,66	331.258,48	0,00	110.741,52	115.663,66	318.414,28	0,00	123.585,72	
364	ENSINO SUPERIOR	60.000,00	1.500,00	-	-	0,00	1.500,00	-	-	0,00	1.500,00	
014	**DIREITOS DA CIDADANIA**	**563.000,00**	**1.119.731,73**	**137.393,62**	**555.448,26**	**0,00**	**564.283,47**	**146.985,39**	**549.877,32**	**0,00**	**569.854,41**	**0,00**
122	ADMINISTRACAO GERAL	-	400.000,00		85.517,61	0,00	314.482,39		85.516,61	0,00	314.483,39	
126	TECNOLOGIA DA INFORMACAO	505.000,00	688.949,33	135.291,62	458.416,25	0,00	230.533,08	144.860,89	454.888,91	0,00	234.060,42	
131	COMUNICACAO SOCIAL	58.000,00	30.782,40	2.102,00	11.514,40	0,00	19.268,00	2.124,50	9.471,80	0,00	21.310,60	
015	**URBANISMO**	**776.000,00**	**776.000,00**	**166.511,67**	**362.855,32**	**0,00**	**413.144,68**	**166.411,67**	**362.755,29**	**0,00**	**413.244,71**	**0,00**
126	TECNOLOGIA DA INFORMACAO	680.000,00	580.000,00	90.730,47	211.704,44	0,00	368.295,56	90.730,47	211.704,43	0,00	368.295,57	
131	COMUNICACAO SOCIAL	96.000,00	196.000,00	75.781,20	151.150,88	0,00	44.849,12	75.681,20	151.050,86	0,00	44.949,14	
016	**HABITACAO**	**300.019,00**	**385.301,72**	**51.766,39**	**240.486,84**	**0,00**	**144.814,88**	**64.001,22**	**212.854,82**	**0,00**	**172.446,90**	**0,00**
122	ADMINISTRACAO GERAL	103.919,00	134.895,00	19.098,62	89.216,96	0,00	45.678,04	19.321,51	80.086,29	0,00	54.808,71	
126	TECNOLOGIA DA INFORMACAO	169.700,00	224.006,72	29.171,84	136.877,85	0,00	87.128,87	42.474,71	122.291,93	0,00	101.714,79	
131	COMUNICACAO SOCIAL	26.400,00	26.400,00	3.495,93	14.392,03	0,00	12.007,97	2.205,00	10.476,60	0,00	15.923,40	
018	**GESTAO AMBIENTAL**	**1.881.146,00**	**1.888.404,03**	**252.937,80**	**1.178.926,00**	**0,00**	**709.478,03**	**63.100,05**	**940.059,66**	**0,00**	**948.344,37**	**0,00**
122	ADMINISTRACAO GERAL	-	7.258,03	7.258,03	7.258,03	0,00	0,00	7.258,03	7.258,03			
126	TECNOLOGIA DA INFORMACAO	1.585.000,00	1.585.000,00	190.833,07	952.273,36	0,00	632.726,64	30.586,02	752.121,93	0,00	832.878,07	
131	COMUNICACAO SOCIAL	296.146,00	296.146,00	54.846,70	219.394,61	0,00	76.751,39	25.256,00	180.679,70	0,00	115.466,30	
019	**CIENCIA E TECNOLOGIA**	**490.400,00**	**670.022,74**	**102.562,58**	**504.586,19**	**0,00**	**165.436,55**	**60.308,83**	**462.328,52**	0,00	**207.694,22**	**0,00**
122	ADMINISTRACAO GERAL	-	201,74		201,74	0,00	0,00		201,74	0,00	0,00	
126	TECNOLOGIA DA INFORMACAO	400.000,00	463.421,00	70.039,58	314.174,85	0,00	149.246,15	40.432,33	284.565,28	0,00	178.855,72	
131	COMUNICACAO SOCIAL	90.400,00	206.400,00	32.523,00	190.209,60	0,00	16.190,40	19.876,50	177.561,50	0,00	28.838,50	
020	**AGRICULTURA**	**2.036.806,00**	**2.276.058,26**	**449.522,31**	**1.807.683,72**	**0,01**	**468.374,54**	**389.586,69**	**1.407.170,76**	**0,00**	**868.887,50**	**0,00**
122	ADMINISTRACAO GERAL	5.988,00	5.988,00		783,00	0,00	5.205,00		783,00	0,00	5.205,00	
126	TECNOLOGIA DA INFORMACAO	1.601.124,00	1.792.376,26	423.811,34	1.425.922,22	0,00	366.454,04	348.178,72	1.041.078,97	0,00	751.297,29	
131	COMUNICACAO SOCIAL	272.094,00	320.094,00	19.262,50	274.600,61	0,00	45.493,39	34.959,50	258.930,90	0,00	61.163,10	
606	EXTENSAO RURAL	157.600,00	157.600,00	6.448,47	106.377,89	0,00	51.222,11	6.448,47	106.377,89	0,00	51.222,11	
021	**ORGANIZACAO AGRARIA**	**786.750,00**	**1.924.772,24**	**46.074,06**	**447.139,37**	**0,00**	**1.477.632,87**	**46.074,06**	**414.235,63**	**0,00**	**1.510.536,61**	**0,00**
126	TECNOLOGIA DA INFORMACAO	294.750,00	940.772,24	46.074,06	235.132,92	0,00	705.639,32	46.074,06	210.609,63	0,00	730.162,61	
131	COMUNICACAO SOCIAL	492.000,00	984.000,00	-	212.006,45	0,00	771.993,55	-	203.626,00	0,00	780.374,00	
022	**INDUSTRIA**	**1.360.330,00**	**1.625.465,00**	**312.075,49**	**1.179.022,27**	**0,00**	**446.442,73**	**309.984,49**	**1.152.926,98**	**0,00**	**472.538,02**	**0,00**
122	ADMINISTRACAO GERAL	554.500,00	554.500,00	86.721,29	426.679,48	0,00	127.820,52	86.721,29	426.678,47	0,00	127.821,53	
126	TECNOLOGIA DA INFORMACAO	729.830,00	984.965,00	213.987,70	700.043,49	0,00	284.921,51	214.187,70	676.263,71	0,00	308.701,29	
131	COMUNICACAO SOCIAL	76.000,00	86.000,00	11.366,50	52.299,30	0,00	33.700,70	9.075,50	49.984,80	0,00	36.015,20	
023	**COMERCIO E SERVICOS**	**2.320.985,00**	**1.834.970,64**	**456.220,63**	**1.604.208,40**	**0,01**	**230.762,24**	**527.826,99**	**1.527.499,53**	**0,01**	**307.471,11**	**0,00**
122	ADMINISTRACAO GERAL	1.172.000,00	1.173.500,00	400.748,25	1.109.943,67	0,00	63.556,33	396.489,63	1.103.290,73	0,00	70.209,27	
126	TECNOLOGIA DA INFORMACAO	670.200,00	513.682,00	37.915,53	390.297,25	0,00	123.384,75	113.205,96	335.074,30	0,00	178.607,70	
131	COMUNICACAO SOCIAL	178.785,00	147.788,64	17.556,85	103.967,48	0,00	43.821,16	18.131,40	89.134,50	0,00	58.654,14	
422	DIREITOS INDIVIDUAIS, COLETIVOS E DIFUSOS	300.000,00	-		-	0,00	0,00		-	0,00	0,00	
024	**COMUNICACOES**	**289.630,00**	**314.056,40**	**48.068,75**	**217.451,50**	**0,00**	**96.604,90**	**36.538,75**	**204.784,91**	**0,00**	**109.271,49**	**0,00**
122	ADMINISTRACAO GERAL	-	1.605,00	303,95	303,95	0,00	1.301,05	303,95	303,95	0,00	1.301,05	
126	TECNOLOGIA DA INFORMACAO	194.270,00	211.270,00	26.945,80	142.368,14	0,00	68.901,86	26.945,80	141.702,56	0,00	69.567,44	

FUNÇÃO/SUBFUNÇÃO		DOTAÇÃO INICIAL	DOTAÇÃO ATUALIZADA (a)	DESPESAS EMPENHADAS			SALDO (c)=(a-b)	DESPESAS LIQUIDADAS			SALDO (e)=(a-d)	INSCRITAS EM RESTOS A PAGAR NÃO PROCESSADOS[1] (f)
				No Bimestre	Até o Bimestre (b)	% (b/total b)		No Bimestre	Até o Bimestre (d)	% (d/total d)		
131	COMUNICACAO SOCIAL	95.360,00	101.181,40	20.819,00	74.779,41	0,00	26.401,99	9.289,00	62.778,40	0,00	38.403,00	
026	**TRANSPORTE**	**658.460,00**	**785.372,86**	**114.094,06**	**472.255,75**	**0,00**	**313.117,11**	**102.888,40**	**410.044,45**	**0,00**	**375.328,41**	**0,00**
126	TECNOLOGIA DA INFORMACAO	549.460,00	662.027,26	101.493,60	388.605,48	0,00	273.421,78	57.988,07	333.665,52	0,00	328.361,74	
131	COMUNICACAO SOCIAL	109.000,00	123.345,60	12.600,46	83.650,27	0,00	39.695,33	44.900,33	76.378,93	0,00	46.966,67	
027	**DESPORTO E LAZER**	**172.800,00**	**199.632,84**	**27.771,65**	**125.002,33**	**0,00**	**74.630,51**	**27.771,65**	**125.001,33**	**0,00**	**74.631,51**	**0,00**
126	TECNOLOGIA DA INFORMACAO	130.000,00	150.824,84	21.772,65	89.934,03	0,00	60.890,81	21.772,65	89.934,03	0,00	60.890,81	
131	COMUNICACAO SOCIAL	42.800,00	48.808,00	5.999,00	35.068,30	0,00	13.739,70	5.999,00	35.067,30	0,00	13.740,70	
028	**ENCARGOS ESPECIAIS**	**167.502.952,00**	**13.770.706,29**	**1.420.818,31**	**12.830.424,37**	**0,04**	**940.281,92**	**1.409.722,71**	**12.817.432,15**	**0,04**	**953.274,14**	**0,00**
331	PROTECAO E BENEFICIOS AO TRABALHADOR	162.090.883,00	-		-	0,00	0,00		-	0,00	0,00	
846	OUTROS ENCARGOS ESPECIAIS	5.412.069,00	13.770.706,29	1.420.818,31	12.830.424,37	0,04	940.281,92	1.409.722,71	12.817.432,15	**0,04**	953.274,14	

FONTE: Sistema SIAFEM, Unidade Responsável SEFA / DICONF, Data de emissão 15/Novembro/2022 e Hora de emissão 17h44min.

[1]Essa coluna poderá ser apresentada somente no último bimestre.

GOVERNO DO ESTADO DO PARÁ
RELATÓRIO RESUMIDO DA EXECUÇÃO ORÇAMENTÁRIA
DEMONSTRATIVO DA RECEITA CORRENTE LÍQUIDA
ORÇAMENTOS FISCAL E DA SEGURIDADE SOCIAL
NOVEMBRO/2021 A OUTUBRO/2022

RREO - Anexo 3 (LRF, Art. 53, inciso I) R$ 1,00

ESPECIFICAÇÃO	EVOLUÇÃO DA RECEITA REALIZADA NOS ULTIMOS 12 MESES												TOTAL (ÚLTIMOS 12 MESES)	PREVISÃO ATUALIZADA 2022
	nov/21	dez/21	jan/22	fev/22	mar/22	abr/22	mai/22	jun/22	jul/22	ago/22	set/22	out/22		
RECEITAS CORRENTES (I)[1]	**3.427.575.150,11**	**3.775.854.932,28**	**4.502.162.503,34**	**3.697.751.783,82**	**3.564.285.965,72**	**3.719.298.450,32**	**4.116.680.274,71**	**3.659.107.880,48**	**3.686.456.268,53**	**3.429.882.178,41**	**3.443.776.354,25**	**3.530.666.374,31**	**44.553.498.116,28**	**41.693.209.101,63**
Impostos, Taxas e Contribuições de Melhoria	1.929.974.824,37	1.926.794.112,49	2.851.784.989,69	1.814.747.429,87	1.805.142.138,17	2.094.396.456,99	1.904.644.606,10	1.952.252.499,73	2.089.223.725,55	1.939.329.724,70	1.936.727.953,74	1.891.001.843,33	24.136.020.304,73	22.600.163.439,35
ICMS	1.612.687.584,46	1.583.747.795,50	2.556.700.970,58	1.480.863.511,86	1.430.497.076,29	1.713.148.370,06	1.486.995.228,78	1.535.200.367,80	1.692.795.303,48	1.493.429.729,55	1.560.303.306,24	1.547.539.040,57	19.693.908.285,17	18.619.584.723,47
IPVA	52.293.901,51	40.125.645,15	65.062.296,76	63.406.582,54	96.489.294,69	78.480.177,22	98.205.049,67	96.915.335,02	90.556.210,54	90.859.487,48	82.245.987,61	65.864.772,49	920.504.740,68	837.819.839,33
ITCD	5.974.139,81	4.240.334,71	4.172.170,88	3.280.837,90	4.504.540,57	4.984.358,90	5.145.558,40	3.818.945,85	3.411.504,94	4.381.995,03	4.118.039,54	2.649.507,52	50.681.934,05	49.110.943,00
IRRF	142.483.339,13	156.654.872,67	103.745.743,70	158.567.362,47	139.408.986,41	171.163.322,49	174.829.859,10	178.678.885,71	158.854.244,26	197.610.156,79	180.964.213,01	183.471.602,05	1.946.432.587,79	1.669.949.524,55
Outros Impostos, Taxas e Contrib.de Melhoria	116.535.859,46	142.025.464,46	122.103.807,77	108.629.135,10	134.242.240,21	126.620.228,32	139.468.910,15	137.638.965,35	143.606.462,33	153.048.355,85	109.096.407,34	91.476.920,70	1.524.492.757,04	1.423.698.409,00
Contribuições	112.796.217,75	99.224.091,22	77.792.087,32	133.468.760,69	122.456.592,83	141.698.322,77	142.035.865,49	104.384.369,19	174.308.452,09	(69.060.779,74)	78.601.455,92	153.198.908,00	1.270.904.343,53	1.780.885.372,00
Receita Patrimonial	76.615.270,65	121.753.139,64	53.526.455,85	56.247.150,24	159.365.131,67	64.551.773,49	148.012.600,46	80.039.557,34	141.675.095,03	140.671.881,60	119.472.206,74	165.752.136,86	1.327.682.399,57	569.893.800,08
Rendimentos de Aplicação Financeira	75.398.099,47	75.505.215,86	52.555.703,11	55.502.469,01	156.028.702,12	63.835.437,38	104.846.896,96	78.096.944,35	139.925.074,79	138.088.880,48	76.155.927,85	155.991.025,47	1.171.930.376,85	356.494.178,08
Outras Receitas Patrimoniais	1.217.171,18	46.247.923,78	970.752,74	744.681,23	3.336.429,55	716.336,11	43.165.703,50	1.942.612,99	1.750.020,24	2.583.001,12	43.316.278,89	9.761.111,39	155.752.022,72	213.399.622,00
Receita Agropecuária		566,40							6,14	0,00		0,00	572,54	0,00
Receita Industrial	600.674,57	617.563,91	999.680,89	1.000.229,07	787.249,81	1.093.942,40	911.643,42	805.469,34	692.437,12	770.150,64	674.953,24	681.646,99	9.635.641,40	15.627.744,00
Receita Serviços	80.352.500,29	77.967.225,25	64.459.144,09	96.781.756,13	99.457.472,07	82.655.775,40	104.427.068,20	95.534.967,90	91.858.076,69	97.214.517,68	98.100.139,38	113.669.626,56	1.102.478.269,64	1.165.358.095,85
Transferências Correntes	1.220.789.431,05	1.538.726.142,69	1.407.699.003,71	1.550.650.257,31	1.368.632.620,58	1.303.960.526,40	1.754.427.342,27	1.405.761.598,66	1.149.243.156,78	1.273.739.743,96	1.124.623.512,40	1.189.770.858,12	16.288.024.193,93	15.257.762.242,09
Cota-Parte do FPE	761.290.415,92	789.410.109,90	774.597.230,32	1.087.823.344,79	657.120.013,17	780.208.277,57	866.087.345,94	811.546.774,50	697.843.581,66	795.451.640,13	660.918.281,52	696.292.854,58	9.378.589.870,00	8.558.891.040,40
Transferências da L.C. 87/1996													0,00	
Transferências da L.C.61/1989	51.667.602,16	52.822.552,04	65.748.725,07	58.790.001,44	66.603.019,10	67.737.202,24	36.011.656,63	50.808.430,69	52.371.136,97	41.715.167,61	55.031.436,43	56.164.274,30	655.471.204,68	605.364.267,55
Transferências do FUNDEB	265.206.783,23	285.718.217,00	428.507.979,83	(108.016.528,14)	235.921.777,32	307.320.805,78	297.557.825,42	284.717.667,05	260.086.862,86	307.157.850,81	279.588.576,83	285.197.938,93	3.128.965.756,92	3.797.249.659,00
Outras Transferências Correntes	142.624.629,74	410.775.263,75	138.845.068,49	512.053.439,22	408.987.810,99	148.694.240,81	554.770.514,28	258.688.726,42	138.941.575,29	129.415.085,41	129.085.217,62	152.115.790,31	3.124.997.362,33	2.296.257.275,14
Outras Receitas Correntes	6.446.231,43	10.772.090,68	45.901.141,79	44.856.200,51	8.444.760,59	30.941.652,87	62.221.148,77	20.329.418,32	39.455.319,13	47.216.939,57	85.576.132,83	16.591.354,45	418.752.390,94	303.518.408,26
DEDUÇÕES (II)	**1.008.102.671,30**	**978.483.581,84**	**1.333.537.565,82**	**1.012.227.573,23**	**1.007.659.879,74**	**1.059.519.129,21**	**1.006.039.895,46**	**984.433.477,97**	**1.158.449.740,22**	**853.848.897,19**	**943.507.492,16**	**1.075.500.238,61**	**12.421.310.142,75**	**11.164.753.013,00**
Transf Constitucionais e Legais	442.398.291,21	427.571.527,99	689.898.366,22	416.297.586,17	422.694.989,09	486.777.864,68	427.953.145,53	446.998.535,89	483.250.047,14	429.753.677,44	444.917.046,80	435.160.307,02	5.553.671.385,18	4.821.828.592,00
Contrib. do Servidor para o Plano de Previdência	110.886.512,44	97.264.247,81	75.436.722,19	130.566.358,34	119.820.449,34	138.168.112,35	139.055.265,21	101.721.317,36	170.927.443,12	(72.390.602,07)	75.645.079,04	149.978.745,82	1.237.079.650,95	1.759.472.698,00
Compensação Financ.entre Regimes Previd.	124.496,33	246.127,21	123.822,01	118.547,02	135.778,27	135.778,27	134.103,81	13.771.955,21	28.427.801,45	38.768.520,09	31.312.674,28	9.001.028,19	122.300.632,14	2.828.722,00
Rendim.de Aplicações de Rec.Previdenciários	43.364.612,34	39.560.860,18	12.472.719,61	9.932.334,25	98.068.155,74	2.557.100,65	33.929.009,56	3.639.902,49	64.757.394,38	58.075.656,05	8.131.409,11	93.873.667,44	468.362.821,80	262.319.222,00
Dedução de Rec p/ Form do FUNDEB	411.328.758,98	413.840.818,65	555.605.935,79	455.312.747,45	366.940.507,30	431.880.273,26	404.968.371,35	418.301.767,02	411.087.054,13	399.641.645,68	383.501.282,93	387.486.490,14	5.039.895.652,68	4.318.303.779,00
RECEITA CORRENTE LÍQUIDA (III)=(I-II)	**2.419.472.478,81**	**2.797.371.350,44**	**3.168.624.937,52**	**2.685.524.210,59**	**2.556.626.085,98**	**2.659.779.321,11**	**3.110.640.379,25**	**2.674.674.402,51**	**2.528.006.528,31**	**2.576.033.281,22**	**2.500.268.862,09**	**2.455.166.135,70**	**32.132.187.973,53**	**30.528.456.088,63**
(-) Transferências obrigatórias da União relativas às emendas individuais (art. 166-A, § 1º, da CF) **(IV)[1]**		550.000,00		100.000,00				10.977.606,00					11.627.606,00	
RECEITA CORRENTE LÍQUIDA AJUSTADA PARA CÁLCULO DOS LIMITES DE ENDIVIDAMENTO (V) = (III - IV)	**2.419.472.478,81**	**2.796.821.350,44**	**3.168.624.937,52**	**2.685.424.210,59**	**2.556.626.085,98**	**2.659.779.321,11**	**3.110.640.379,25**	**2.663.696.796,51**	**2.528.006.528,31**	**2.576.033.281,22**	**2.500.268.862,09**	**2.455.166.135,70**	**32.120.560.367,53**	**30.528.456.088,63**
(-) Transferências obrigatórias da União relativas às emendas de bancada (art. 166, § 16, da CF) **(VI)[2]**		58.201.523,00						86.310.663,00					144.512.186,00	
RECEITA CORRENTE LÍQUIDA AJUSTADA PARA CÁLCULO DOS LIMITES DA DESPESA COM PESSOAL (VII) = (V - VI)	**2.419.472.478,81**	**2.738.619.827,44**	**3.168.624.937,52**	**2.685.424.210,59**	**2.556.626.085,98**	**2.659.779.321,11**	**3.110.640.379,25**	**2.577.386.133,51**	**2.528.006.528,31**	**2.576.033.281,22**	**2.500.268.862,09**	**2.455.166.135,70**	**31.976.048.181,53**	**30.528.456.088,63**

FONTE: Sistema SIAFEM, Unidade Responsável SEFA / DICONF, Data de emissão 16/Novembro/2022 e Hora de emissão 09h32min.

[1]As Receitas Correntes (I) são informadas pelos valores deduzidos das restituições de receitas e das perdas apuradas nas aplicações financeiras do RPPS. Além disso, não são computadas as receitas intraorçamentárias.

[2]Os valores constantes nas linhas "(-) Transferências obrigatórias da União relativas às emendas individuais" e "(-) Transferências obrigatórias da União relativas às emendas de bancada" foram obtidos mediante o demonstrativo disponível no sítio eletrônico da Secretaria do Tesouro Nacional (www.gov.br/tesouronacional).

GOVERNO DO ESTADO DO PARÁ
RELATÓRIO RESUMIDO DA EXECUÇÃO ORÇAMENTÁRIA
DEMONSTRATIVO DAS RECEITAS E DESPESAS PREVIDENCIÁRIAS E DAS RECEITAS E DESPESAS ASSOCIADAS ÀS PENSÕES E INATIVOS MILITARES
ORÇAMENTO FISCAL E DA SEGURIDADE SOCIAL
JANEIRO A OUTUBRO 2022/ BIMESTRE SETEMBRO - OUTUBRO

RREO - Anexo 4 (LRF, Art. 53, inciso II) R$ 1,00

REGIME PRÓPRIO DE PREVIDÊNCIA DOS SERVIDORES - RPPS
FUNDO EM CAPITALIZAÇÃO (PLANO PREVIDENCIÁRIO)

RECEITAS PREVIDENCIÁRIAS - RPPS (FUNDO EM CAPITALIZAÇÃO)	PREVISÃO ATUALIZADA (a)	RECEITAS REALIZADAS Até o Bimestre (b)
RECEITAS CORRENTES (I)	481.705.000,00	458.152.812,28
Receita de Contribuições dos Segurados	116.535.000,00	57.294.851,32
Ativo	116.535.000,00	57.294.851,32
Inativo		
Pensionista		
Receita de Contribuições Patronais	115.170.000,00	50.254.142,29
Ativo	115.170.000,00	50.254.142,29
Inativo		
Pensionista		
Receita Patrimonial	250.000.000,00	350.603.818,67
Receitas Imobiliárias		
Receitas de Valores Mobiliários	250.000.000,00	350.603.818,67
Outras Receitas Patrimoniais		
Receita de Serviços		
Outras Receitas Correntes	0,00	0,00
Compensação Financeira entre os regimes		
Aportes Periódicos para Amortização de Déficit Atuarial do RPPS (II)[1]		
Demais Receitas Correntes		
RECEITAS DE CAPITAL (III)	0,00	0,00
Alienação de Bens, Direitos e Ativos		
Amortização de Empréstimos		
Outras Receitas de Capital		
TOTAL DAS RECEITAS DO FUNDO EM CAPITALIZAÇÃO-(IV)=(I+III-II)	**481.705.000,00**	**458.152.812,28**

DESPESAS PREVIDENCIÁRIAS - RPPS (FUNDO EM CAPITALIZAÇÃO)	DOTAÇÃO ATUALIZADA (c)	DESPESAS EMPENHADAS Até o Bimestre (d)	DESPESAS LIQUIDADAS Até o Bimestre (e)	DESPESAS PAGAS Até o Bimestre (f)	INSCRITAS EM RESTOS A PAGAR NÃO PROCESSADOS No Exercício (g)
Benefícios	1.363.000,00	471.587,18	471.587,18	471.587,18	0,00
Aposentadorias	320.500,00	0,00	0,00	0,00	
Pensões por Morte	1.042.500,00	471.587,18	471.587,18	471.587,18	
Outras Despesas Previdenciárias	191.958.506,64	152.542.303,36	152.542.160,34	152.542.160,34	0,00
Compensação Financeira entre os regimes					0,00
Demais Despesas Previdenciárias	191.958.506,64	152.542.303,36	152.542.160,34	152.542.160,34	
TOTAL DAS DESPESAS DO FUNDO EM CAPITALIZAÇÃO (V)	**193.321.506,64**	**153.013.890,54**	**153.013.747,52**	**153.013.747,52**	**0,00**
RESULTADO PREVIDENCIÁRIO - FUNDO EM CAPITALIZAÇÃO (VI)=(IV−V)[2]	**288.383.493,36**	**305.138.921,74**	**305.139.064,76**	**305.139.064,76**	

RECURSOS RPPS ARRECADADOS EM EXERCÍCIOS ANTERIORES	PREVISÃO ORÇAMENTÁRIA
VALOR	279.981.688,13

RESERVA ORÇAMENTÁRIA DO RPPS	PREVISÃO ORÇAMENTÁRIA
VALOR	305.000.000,00

APORTES DE RECURSOS PARA O FUNDO EM CAPITALIZAÇÃO DO RPPS	APORTES REALIZADOS
Plano de Amortização - Contribuição Patronal Suplementar	
Plano de Amortização - Aporte Periódico de Valores Predefinidos	
Outros Aportes para o RPPS	
Recursos para Cobertura de Déficit Financeiro	

BENS E DIREITOS DO RPPS (FUNDO EM CAPITALIZAÇÃO)	SALDO ATUAL
Caixa e Equivalentes de Caixa	9.196.146,76
Investimentos e Aplicações	4.303.200.553,90
Outros Bens e Direitos	

FUNDO EM REPARTIÇÃO (PLANO FINANCEIRO)

RECEITAS PREVIDENCIÁRIAS - RPPS (FUNDO EM REPARTIÇÃO)	PREVISÃO ATUALIZADA (a)	RECEITAS REALIZADAS Até o Bimestre (b)
RECEITAS CORRENTES (VII)	**2.359.993.303,00**	**2.133.179.417,72**
Receita de Contribuições dos Segurados	**1.071.236.685,00**	**766.096.266,63**
Ativo	910.546.139,00	616.905.015,56
Inativo	126.308.595,00	124.142.623,64
Pensionista	34.381.951,00	25.048.627,43
Receita de Contribuições Patronais	**1.266.475.375,00**	**1.209.078.009,29**
Ativo	1.077.490.766,00	978.304.450,17
Inativo	148.075.865,00	190.845.110,43
Pensionista	40.908.744,00	39.928.448,69
Receita Patrimonial	**12.319.222,00**	**33.993.737,12**
Receitas Imobiliárias	0,00	0,00
Receitas de Valores Mobiliários	12.319.222,00	33.993.737,12
Outras Receitas Patrimoniais		
Receita de Serviços		
Outras Receitas Correntes	**9.962.021,00**	**124.011.404,68**
Compensação Financeira entre os regimes	2.828.722,00	121.930.008,60
Demais Receitas Correntes	7.133.299,00	2.081.396,08
RECEITAS DE CAPITAL (VIII)	0,00	0,00
Alienação de Bens, Direitos e Ativos		
Amortização de Empréstimos		
Outras Receitas de Capital		
TOTAL DAS RECEITAS DO FUNDO EM REPARTIÇÃO (IX)=(VII+VIII)	**2.359.993.303,00**	**2.133.179.417,72**

DESPESAS PREVIDENCIÁRIAS - RPPS (FUNDO EM REPARTIÇÃO)	DOTAÇÃO ATUALIZADA (c)	DESPESAS EMPENHADAS Até o Bimestre (d)	DESPESAS LIQUIDADAS Até o Bimestre (e)	DESPESAS PAGAS Até o Bimestre (f)	INSCRITAS EM RESTOS A PAGAR NÃO PROCESSADOS No Exercício (g)
Benefícios	**3.934.890.164,92**	**3.068.465.259,98**	**3.068.437.783,15**	**3.063.285.848,17**	0,00
Aposentadorias	3.054.987.480,59	2.527.991.450,98	2.527.966.167,29	2.526.214.115,24	
Pensões por Morte	879.902.684,33	540.473.809,00	540.471.615,86	537.071.732,93	
Outras Despesas Previdenciárias	**73.349.374,86**	**51.650.023,79**	**51.646.969,90**	**51.626.145,41**	0,00
Compensação Financeira entre os regimes	0,00	0,00	0,00	0,00	
Demais Despesas Previdenciárias	73.349.374,86	51.650.023,79	51.646.969,90	51.626.145,41	
TOTAL DAS DESPESAS DO FUNDO EM REPARTIÇÃO (X)	**4.008.239.539,78**	**3.120.115.283,77**	**3.120.084.753,05**	**3.114.911.993,58**	**0,00**
RESULTADO PREVIDENCIÁRIO - FUNDO EM REPARTIÇÃO (XI)= (IX–X)[2]	**-1.648.246.236,78**	**-986.935.866,05**	**-986.905.335,33**	**-981.732.575,86**	

APORTES DE RECURSOS PARA O FUNDO EM REPARTIÇÃO DO RPPS[5]	APORTES REALIZADOS
Recursos para Cobertura de Insuficiências Financeiras	916.230.428,13
Recursos para Formação de Reserva	

BENS E DIREITOS DO RPPS (FUNDO DE REPARTIÇÃO)	SALDO ATUAL
Caixa e Equivalentes de Caixa	190.020.377,03
Investimentos e Aplicações	390.320.582,62
Outros Bens e Direitos	

ADMINISTRAÇÃO DO REGIME PRÓPRIO DE PREVIDÊNCIA DOS SERVIDORES - RPPS

RECEITAS DA ADMINISTRAÇÃO - RPPS	PREVISÃO ATUALIZADA (a)	RECEITAS REALIZADAS Até o Bimestre (b)
Receitas Correntes	206.984.624,19	201.883.479,39
TOTAL DAS RECEITAS DA ADMINISTRAÇÃO RPPS (XII)	**206.984.624,19**	**201.883.479,39**

DESPESAS DA ADMINISTRAÇÃO - RPPS	DOTAÇÃO ATUALIZADA (c)	DESPESAS EMPENHADAS Até o Bimestre (d)	DESPESAS LIQUIDADAS Até o Bimestre (e)	DESPESAS PAGAS Até o Bimestre (f)	INSCRITAS EM RESTOS A PAGAR NÃO PROCESSADOS No Exercício (g)
Despesas Correntes (XIII)	196.305.882,45	133.056.738,36	119.551.329,17	118.927.657,63	0,00
Pessoal e Encargos Sociais	37.211.000,00	25.493.641,95	25.322.491,65	25.109.103,89	
Demais Despesas Correntes[4]	159.094.882,45	107.563.096,41	94.228.837,52	93.818.553,74	
Despesas de Capital (XIV)	42.313.624,19	31.438.080,61	27.100.957,94	27.100.957,94	
TOTAL DAS DESPESAS DA ADMINISTRAÇÃO RPPS (XV)=(XIII+XIV)	**238.619.506,64**	**164.494.818,97**	**146.652.287,11**	**146.028.615,57**	**0,00**
RESULTADO DA ADMINISTRAÇÃO RPPS (XVI)=(XII–XV)[2]	**-31.634.882,45**	**37.388.660,42**	**55.231.192,28**	**55.854.863,82**	

BENS E DIREITOS - ADMINISTRAÇÃO DO RPPS	SALDO ATUAL
Caixa e Equivalentes de Caixa	61.822.087,15
Investimentos e Aplicações	
Outros Bens e Direitos	

BENEFÍCIOS PREVIDENCIÁRIOS MANTIDOS PELO TESOURO		
RECEITAS PREVIDENCIÁRIAS (BENEFÍCIOS MANTIDOS PELO TESOURO)	**PREVISÃO ATUALIZADA (a)**	**RECEITAS REALIZADAS Até o Bimestre (b)**
Contribuições dos Servidores		
Demais Receitas Previdenciárias		
TOTAL DAS RECEITAS (BENEFÍCIOS MANTIDOS PELO TESOURO) (XVII)	**0,00**	**0,00**

DESPESAS PREVIDENCIÁRIAS (BENEFÍCIOS MANTIDOS PELO TESOURO)	**DOTAÇÃO ATUALIZADA (c)**	**DESPESAS EMPENHADAS Até o Bimestre (d)**	**DESPESAS LIQUIDADAS Até o Bimestre (e)**	**DESPESAS PAGAS Até o Bimestre (f)**	**INSCRITAS EM RESTOS A PAGAR NÃO PROCESSADOS No Exercício (g)**
Aposentadorias					
Pensões					
Outras Despesas Previdenciárias					
TOTAL DAS DESPESAS (BENEFÍCIOS MANTIDOS PELO TESOURO) (XVIII)	**0,00**	**0,00**	**0,00**	**0,00**	**0,00**
RESULTADO DOS BENEFÍCIOS MANTIDOS PELO TESOURO (XIX)=(XVII-XVIII)[2]	**0,00**	**0,00**	**0,00**	**0,00**	

RECEITAS E DESPESAS ASSOCIADAS ÀS PENSÕES E AOS INATIVOS MILITARES (SISTEMA DE PROTEÇÃO SOCIAL DOS MILITARES)[3 e 6]		
RECEITAS DE CONTRIBUIÇÃO DOS MILITARES	**PREVISÃO ATUALIZADA (a)**	**RECEITAS REALIZADAS Até o Bimestre (b)**
Contribuição sobre a remuneração dos militares ativos	285.500.000,00	240.954.628,35
Contribuição sobre a remuneração dos militares inativos	258.500.000,00	216.760.484,83
Contribuição sobre a remuneração dos pensionistas	24.611.098,00	56.570.941,60
Outras contribuições	220.000,00	2.549.559,36
TOTAL DAS CONTRIBUIÇÕES DOS MILITARES (XX)	**568.831.098,00**	**516.835.614,14**

DESPESAS COM INATIVOS E PENSIONISTAS MILITARES	**DOTAÇÃO ATUALIZADA (c)**	**DESPESAS EMPENHADAS Até o Bimestre (d)**	**DESPESAS LIQUIDADAS Até o Bimestre (e)**	**DESPESAS PAGAS Até o Bimestre (f)**	**INSCRITAS EM RESTOS A PAGAR NÃO PROCESSADOS No Exercício (g)**
Inatividade	1.095.489.071,69	1.095.483.768,64	1.095.483.474,04	1.094.986.583,82	0,00
Pensões	222.966.969,66	222.929.986,85	222.929.986,85	222.226.356,64	0,00
Outras Despesas	42.641.761,80	39.362.297,07	39.338.226,84	39.316.808,48	0,00
TOTAL DAS DESPESAS COM INATIVOS E PENSIONISTAS MILITARES (XXI)	**1.361.097.803,15**	**1.357.776.052,56**	**1.357.751.687,73**	**1.356.529.748,94**	**0,00**
RESULTADO ASSOCIADO ÀS PENSÕES E OS INATIVOS MILITARES (XXII)=(XX–XXI)[2]	**-792.266.705,15**	**-840.940.438,42**	**-840.916.073,59**	**-839.694.134,80**	

FONTE: Sistema SIAFEM, Unidade Responsável SEFA / DICONF, Data de emissão 21/Novembro/2022 e Hora de emissão 12h35min.

NOTA:

[1]Como a Portaria MPS 746/2011 determina que os recursos provenientes desses aportes devem permanecer aplicados, no mínimo, por 5 (cinco) anos, essa receita não deverá compor o total das receitas previdenciárias do período de apuração.

[2]O resultado previdenciário será apresentado por meio da diferença entre previsão da receita e a dotação da despesa e entre a receita realizada e a despesa liquidada (do 1º ao 5º bimestre) e a despesa empenhada (no 6º bimestre).

[3]Sistema de Proteção Social dos Militares (SPSM) foi segregado em 2021 do FINANPREV/FUNPREV em decorrência das seguintes bases normativas: a) Emenda Constitucional nº 103, de 12/11/2019; b) Lei Federal nº 13.954, de 16/12/2019; e c) Decreto-Lei Federal nº 667, de 02/07/1969.

[4]No bimestre setembro/outubro(acumulado) de 2022 a unidade gestora (UG) 840201-Administração do RPPS recebeu da UG Financeira/SEFA, R$ 1.996.795,65 referente a Auxílio Funeral.

[5]A UG 840202-FINANPREV recebeu recursos referentes a RPV de R$ 98.596.508,63 e Salário Família de R$ 101.970,40, sendo que ambos não tem relação direta com a função previdência e sim com a função encargos especiais; e Aporte para Cobertura de Insuficiências Financeiras no montante de R$ 916.230.428,13 que tem destinação específica para cobrir o défict previdenciário. Recebeu sub-repasse do FUNPREV no valor de R$ 91.709.643,09, de acordo com a Lei 125/2019.

[6]A UG-840240-SPSM recebeu da UG Financeira/SEFA R$ 4.047,68 de Salário Família e R$ 862.481.895,58 de Repasse Financeiro para cobertura de déficit do SPSM.

GOVERNO DO ESTADO DO PARÁ
RELATÓRIO RESUMIDO DA EXECUÇÃO ORÇAMENTÁRIA
DEMONSTRATIVO DO RESULTADO PRIMÁRIO E NOMINAL
ORÇAMENTOS FISCAL E DA SEGURIDADE SOCIAL
JANEIRO A OUTUBRO - 2022 / BIMESTRE SETEMBRO - OUTUBRO

RREO - ANEXO 6 (LRF, art 53, inciso III) R$ 1,00

ACIMA DA LINHA

RECEITAS PRIMÁRIAS[1]	PREVISÃO ATUALIZADA	Até OUTUBRO/2022 RECEITAS REALIZADAS (a)
RECEITAS CORRENTES (I)	**32.553.076.730,63**	**28.451.640.392,86**
Impostos, Taxas e Contribuições de Melhoria	**15.268.630.251,35**	**13.175.107.474,90**
ICMS	11.800.445.626,47	9.898.377.809,35
IPVA	335.237.937,33	331.129.888,81
ITCD	39.298.754,00	32.373.967,63
IRRF	1.669.949.524,55	1.647.294.375,99
Outros Impostos, Taxas e Contribuições de Melhoria	1.423.698.409,00	1.265.931.433,12
Contribuições	**1.780.885.372,00**	**1.058.884.034,56**
Receita Patrimonial	**569.893.800,08**	**1.129.313.989,28**
Aplicações Financeiras (II)	356.494.178,08	1.021.027.061,52
Outras Receitas Patrimoniais	213.399.622,00	108.286.927,76
Transferências Correntes	**13.449.163.059,09**	**11.734.224.872,13**
Cota-Parte do FPE	6.975.969.304,40	6.262.311.475,62
Transferências da LC 87/1996		
Transferências da LC 61/1989	379.686.820,55	330.588.630,48
Transferências do FUNDEB	3.797.249.659,00	3.006.071.596,58
Outras Transferências Correntes	2.296.257.275,14	2.135.253.169,45
Demais Receitas Correntes	**1.484.504.248,11**	**1.354.110.021,99**
Outras Receitas Financeiras (III)		
Receitas Correntes Restantes	1.484.504.248,11	1.354.110.021,99
RECEITAS PRIMÁRIAS CORRENTES (IV)=(I-II-III)	**32.196.582.552,55**	**27.430.613.331,34**
RECEITAS DE CAPITAL (V)	**1.053.650.397,00**	**640.272.250,22**
Operações de Crédito (VI)	**919.569.515,00**	**592.697.367,26**
Amortização de Empréstimos (VII)	**7.509.900,00**	**19.358.410,91**
Alienação de Bens	**17.750.505,00**	**15.393.043,83**
Receitas de Alienação de Investimentos Temporários (VIII)		
Receitas de Alienação de Investimentos Permanentes (IX)		
Outras Alienações de Bens	17.750.505,00	15.393.043,83
Transferências de Capital	**108.820.477,00**	**12.823.428,22**
Convênios	85.678.548,00	10.938.746,22
Outras Transferências de Capital	23.141.929,00	1.884.682,00
Outras Receitas de Capital	**0,00**	**0,00**
Outras Receitas de Capital Não Primárias (X)		
Outras Receitas de Capital Primárias		
RECEITAS PRIMÁRIAS DE CAPITAL (XI)=(V-VI-VII-VIII-IX-X)	**126.570.982,00**	**28.216.472,05**
RECEITA PRIMÁRIA TOTAL (XII)=(IV+XI)	**32.323.153.534,55**	**27.458.829.803,39**

DESPESAS PRIMÁRIAS[2]	DOTAÇÃO ATUALIZADA	Até OUTUBRO/2022 DESPESAS EMPENHADAS	DESPESAS LIQUIDADAS	DESPESAS PAGAS (a)	RESTOS A PAGAR PROCESSADOS PAGOS (b)	RESTOS A PAGAR NÃO PROCESSADOS LIQUIDADOS	RESTOS A PAGAR NÃO PROCESSADOS PAGOS (c)
DESPESAS CORRENTES (XIII)	**29.724.635.915,66**	**23.641.562.031,98**	**23.033.581.922,52**	**22.947.611.722,20**	**332.331.115,78**	**45.777.091,50**	**45.471.958,51**
Pessoal e Encargos Sociais	17.774.283.815,10	14.152.336.435,15	13.996.687.374,02	13.958.991.721,38	24.935.302,69	284.217,43	231.336,10
Juros e Encargos da Dívida (XIV)	265.059.496,00	247.350.089,68	247.350.089,68	247.350.089,68			
Outras Despesas Correntes	11.685.292.604,56	9.241.875.507,15	8.789.544.458,82	8.741.269.911,14	307.395.813,09	45.492.874,07	45.240.622,41
Transferências Constitucionais e Legais	6.051.102,00	0,00	0,00	0,00	16.933.902,20		
Demais Despesas Correntes	11.679.241.502,56	9.241.875.507,15	8.789.544.458,82	8.741.269.911,14	290.461.910,89	45.492.874,07	45.240.622,41
DESPESAS PRIMÁRIAS CORRENTES (XV)=(XIII-XIV)	**29.459.576.419,66**	**23.394.211.942,30**	**22.786.231.832,84**	**22.700.261.632,52**	**332.331.115,78**	**45.777.091,50**	**45.471.958,51**
DESPESAS DE CAPITAL (XVI)	**6.215.429.487,85**	**4.848.858.027,09**	**4.439.612.787,41**	**4.434.859.653,36**	**134.848.124,02**	**76.366.679,63**	**76.362.737,79**
Investimentos	5.486.835.844,52	4.293.163.341,57	3.885.766.858,06	3.881.028.701,00	134.669.617,05	76.366.679,63	76.362.737,79
Inversões Financeiras	317.949.303,70	163.908.365,58	162.196.765,58	162.196.765,58	10.000,00	0,00	0,00
Concessão de Empréstimos e Financiamentos (XVII)	31.929.229,02	21.552.202,54	19.840.602,54	19.840.602,54	10.000,00		
Aquisição de Título de Capital já Integralizado (XVIII)							
Aquisição de Título de Crédito (XIX)							
Demais Inversões Financeiras	286.020.074,68	142.356.163,04	142.356.163,04	142.356.163,04			
Amortização da Dívida (XX)	410.644.339,63	391.786.319,94	391.649.163,77	391.634.186,78	168.506,97		
DESPESAS PRIMARIAS DE CAPITAL (XXI)=(XVI-XVII-XVIII-XIX-XX)	**5.772.855.919,20**	**4.435.519.504,61**	**4.028.123.021,10**	**4.023.384.864,04**	**134.669.617,05**	**76.366.679,63**	**76.362.737,79**
RESERVA DE CONTINGÊNCIA (XXII)							
DESPESA PRIMÁRIA TOTAL (XXIII)=(XV+XXI+XXII)	**35.232.432.338,86**	**27.829.731.446,91**	**26.814.354.853,94**	**26.723.646.496,56**	**467.000.732,83**	**122.143.771,13**	**121.834.696,30**

RESULTADO PRIMÁRIO - Acima da Linha (XXIV) = [XIIa - (XXIIIa + XXIIIb + XXIIIc)]	**146.347.877,70**

META FISCAL PARA O RESULTADO PRIMÁRIO	VALOR CORRENTE
Meta fixada no Anexo de Metas Fiscais da LDO para o exercício de referência	**8.118.000,00**

JUROS NOMINAIS	Até OUTUBRO/2022 VALOR INCORRIDO
JUROS, ENCARGOS E VARIAÇÕES MONETÁRIAS ATIVOS (XXV)	1.503.201.848,26
JUROS, ENCARGOS E VARIAÇÕES MONETÁRIAS PASSIVOS (XXVI)	622.572.661,06
RESULTADO NOMINAL - Acima da Linha (XXVII)=XXIV+(XXV-XXVI)	**1.026.977.064,90**

META FISCAL PARA O RESULTADO NOMINAL	VALOR CORRENTE
Meta fixada no Anexo de Metas Fiscais da LDO para o exercício de referência	**-348.582.000,00**

ABAIXO DA LINHA		
CÁLCULO DO RESULTADO NOMINAL	SALDO	
	Em 31/Dez/2021 (a)	Em 31/Out/2022 (b)
DÍVIDA CONSOLIDADA (XXVIII)	**5.748.672.430,78**	**5.403.280.771,74**
DEDUÇÕES (XXIX)	**5.303.365.581,97**	**6.068.805.077,62**
Disponibilidade de Caixa	4.909.822.285,80	5.673.406.585,11
Disponibilidade de Caixa Bruta	5.511.420.810,09	6.707.603.061,67
(-) Restos a Pagar Processados (XXX)	601.598.524,29	95.488.512,39
(-) Depósitos Restituíveis e Valores Vinculados	0,00	938.707.964,17
Demais Haveres Financeiros	393.543.296,17	395.398.492,51
DÍVIDA CONSOLIDADA LÍQUIDA (XXXI)=(XXVIII-XXIX)	**445.306.848,81**	**-665.524.305,88**
RESULTADO NOMINAL - Abaixo da Linha (XXXII)=(XXXIa-XXXIb)		**1.110.831.154,69**

AJUSTE METODOLÓGICO	Até OUTUBRO/2022
VARIAÇÃO SALDO RPP=(XXXIII)=(XXXa-XXXb)	506.110.011,90
RECEITA DE ALIENAÇÃO DE INVESTIMENTOS PERMANENTES (IX)	0,00
PASSIVOS RECONHECIDOS NA DC (XXXIV)	173.425.601,28
VARIAÇÃO CAMBIAL (XXXV)	
PAGAMENTO DE PRECATÓRIOS INTEGRANTES DA DC (XXXVI)	
AJUSTES RELATIVOS AO RPPS (XXXVII)	
OUTROS AJUSTES (XXXVIII)	
RESULTADO NOMINAL AJUSTADO-Abaixo da Linha (XXXIX)=(XXXII-XXXIII-IX+XXXIV+XXXV-XXXVI+XXXVII+XXXVIII)	**778.146.744,07**
RESULTADO PRIMÁRIO-Abaixo da Linha (XL)= XXXIX-(XXV-XXVI)	**-102.482.443,13**

INFORMAÇÕES ADICIONAIS	PREVISÃO ORÇAMENTÁRIA
SALDO DE EXERCÍCIOS ANTERIORES	**3.463.247.871,46**
Recursos Arrecadados em Exercícios Anteriores - RPPS	256.116.080,84
Superávit Financ.Utiliz.p/Abertura e Reabertura de Créditos Adicionais	3.207.131.790,62
RESERVA ORÇAMENTÁRIA DO RPPS	**305.000.000,00**

FONTE: Sistema SIAFEM, Unidade Responsável SEFA / DICONF, Data de emissão 16/Novembro/2022 e Hora de emissão 13h48m.

[1]As Receitas Primárias são informadas pelos valores líquidos das respectivas deduções: Transferências Constitucionais aos Municípios; Deduções para a formação do FUNDEB; Restituições de Receitas; e Perdas Apuradas nas Aplicações Financeiras do RPPS. Além disso, não são computadas as Receitas Intraorçamentárias.

[2]Nas Despesas Primárias não são computadas as Despesas Intraorçamentárias.

GOVERNO DO ESTADO DO PARÁ
RELATÓRIO RESUMIDO DA EXECUÇÃO ORÇAMENTÁRIA
DEMONSTRATIVO DOS RESTOS A PAGAR POR PODER E ÓRGÃO
ORÇAMENTOS FISCAL E DA SEGURIDADE SOCIAL
JANEIRO A OUTUBRO - 2022 / SETEMBRO - OUTUBRO

RREO - ANEXO 7 (LRF, art. 53, inciso V) R$ 1,00

PODER / ÓRGÃO	RESTOS A PAGAR PROCESSADOS					RESTOS A PAGAR NÃO PROCESSADOS						Saldo Total
	Inscritos		Pagos	Cancelados	Saldo	Inscritos		Liquidados	Pagos	Cancelados	Saldo	
	Em Exercício Anteriores	Em 31 de dezembro de 2021				Em Exercício Anteriores	Em 31 de dezembro de 2021					
	(a)	(b)	(c)	(d)	e=(a+b)-(c+d)	(f)	(g)	(h)	(i)	(j)	k=(f+g)-(i+j)	L=(e+k)
RESTOS A PAGAR (EXCETO INTRAORÇAMENTÁRIOS) (I)	**23.798.597,40**	**595.979.743,40**	**467.179.239,80**	**51.623.141,71**	**100.975.959,29**	**0,00**	**146.162.126,75**	**122.143.771,13**	**121.834.696,30**	**13.767.722,99**	**10.559.707,46**	**111.535.666,75**
PODER EXECUTIVO	**22.178.250,39**	**438.271.416,67**	**382.073.298,42**	**51.324.390,67**	**27.051.977,97**	**0,00**	**125.405.530,66**	**103.368.807,77**	**103.149.393,09**	**12.416.396,46**	**9.839.741,11**	**36.891.719,08**
SEC.DE EST.DE DESENV.URBANO E OBRAS PUBLICAS	2.903.199,60	66.882.733,63	65.397.378,06	3.372,86	4.385.182,31		163.008,69	162.890,00	162.890,00	118,69	0,00	4.385.182,31
SECRETARIA DE ESTADO DE ESPORTE E LAZER	19.914,02	291.912,69	275.315,60	33.881,11	2.630,00		26.525,78				26.525,78	29.155,78
GABINETE DO GOVERNADOR	153.411,02	1.198.708,34	1.185.530,86	16.248,86	150.339,64		15.897,94	995,80	995,80		14.902,14	165.241,78
SEC.DE EST.DE DESENV.AGROPECUARIO E DA PESCA		1.700.893,47	740.599,63	960.293,84	0,00		12.096.242,31	12.065.977,94	12.065.977,94	28.783,99	1.480,38	1.480,38
SECRETARIA DE ESTADO DE CULTURA	124.402,00	1.155.101,17	907.880,59		371.622,58		551.677,30	440.222,93	440.222,93		111.454,37	483.076,95
SECRETARIA DE ESTADO DE EDUCACAO		76.137.193,80	49.120.398,64	26.868.173,21	148.621,95		21.367.688,03	20.437.331,49	20.437.331,49	889.241,53	41.115,01	189.736,96
SECRETARIA DE ESTADO DA FAZENDA	4.715,07	156.576.607,61	155.458.077,49	971.304,48	151.940,71		1.299,46	193,40	193,40	1.106,06	0,00	151.940,71
SEC.DE ESTADO DE JUSTICA E DIREITOS HUMANOS	129.998,64	1.267,04		27.531,75	103.733,93		37.373,62				37.373,62	141.107,55
SECRETARIA DE ESTADO DE SAUDE PUBLICA	3.066.240,01	12.231.370,47	10.537.363,20	1.119.810,90	3.640.436,38		19.210.189,69	16.968.205,19	16.968.205,19	1.881.305,10	360.679,40	4.001.115,78
SEC.DE E.DE SEGURANCA PUBLICA E DEFESA SOCIAL	1.902,71	336.938,32	336.938,32		1.902,71		1.821.070,61	1.785.084,47	1.785.084,47		35.986,14	37.888,85
SEC.DE EST.DE DESENV.ECON,MINERACAO E ENERGIA		894,30	894,30		0,00		156.960,14	155.344,79	155.344,79	1.615,35	0,00	0,00
PROCURADORIA GERAL DO ESTADO	30.641,60	2.288.281,15	1.839.000,43	130.730,68	349.191,64		136.104,28	126.888,67	126.888,67	9.215,61	0,00	349.191,64
POLICIA MILITAR DO ESTADO DO PARA	403.447,55	458.718,09	353.762,53		508.403,11		15.342.703,02	8.432.880,10	8.432.879,10	2.264,52	6.907.559,40	7.415.962,51
SEC.DE EST.DE MEIO AMBIENTE E SUSTENTABILIDAD	230.523,89	308.407,97	92.993,63	51.989,53	393.948,70		321.520,49	291.603,50	291.603,50	24,19	29.892,80	423.841,50
NUCLEO DE GERENCIAMENTO DO PARA RURAL	1.482,12	3.520,65			5.002,77		11.612.448,26	9.715.428,50	9.715.428,50	1.877.019,74	20.000,02	25.002,79
SECRETARIA DE ESTADO DE TRANSPORTES	194.678,62	690.760,08	319.815,04	472.916,56	92.707,10		0,00				0,00	92.707,10
CORPO DE BOMBEIROS MILITAR	40,21	151.599,99		151.640,20	0,00		632.797,24	625.592,14	625.592,14	7.205,10	0,00	0,00
GABINETE DO VICE-GOVERNADOR	691,36	0,00		691,36	0,00		4.747,62	2.980,96	2.980,96	1.766,66	0,00	0,00
FUNDO DE DESENVOLVIMENTO ECONOMICO DO ESTADO	0,13	0,00		0,13	0,00		0,00				0,00	0,00
FUNDACAO PARAPAZ	0,00	27.078,11	25.000,00	544,75	1.533,36		1.545.500,51	1.545.265,06	1.545.265,06	235,45	0,00	1.533,36
POLICIA CIVIL DO ESTADO DO PARA	34.716,33	309.456,98	20.404,43	323.768,88	0,00		4.383.697,61	4.383.697,61	4.383.697,61		0,00	0,00
SEC.DE EST.DE ASSIST.SOCIAL,TRAB,EMPREG.RENDA	104.115,60	2.330.602,12	2.291.524,32	997,93	142.195,47		44.694,09			0,02	44.694,07	186.889,54
FUNDO DE INVESTIMENTO DE SEGURANCA PUBLICA	0,00	108.872,39	108.349,89		522,50		0,00				0,00	522,50
FUNDACAO CULTURAL DO ESTADO DO PARA	5.086,22	258.480,00	258.480,00		5.086,22		15.740,44	1.671,80	1.671,80	14.068,64	0,00	5.086,22
FUNDACAO CARLOS GOMES	10.988,00	122.429,30	118.754,30	1.300,00	13.363,00		0,00				0,00	13.363,00
SEC.DE EST.DE CIENCIA,TECN,E EDUC.PRO.E TECNO	5.241,07	0,00			5.241,07		0,00				0,00	5.241,07
IMPRENSA OFICIAL DO ESTADO	35.362,10	4.976,60	2.390,39	2.536,25	35.412,06		10.680,52	10.661,30	10.661,30	19,22	0,00	35.412,06
INST.DE ASSISTENCIA DOS SERVIDORES EST.PARA	2.851.858,54	2.469.501,70	1.356.731,83	19.764,29	3.944.864,12		1.453.786,07				1.453.786,07	5.398.650,19
EMP.DE TEC.DA INFORMACAO E COMUNIC.DO EST.PA	593.167,75	3.281.746,42	2.877.491,66	909.589,11	87.833,40		916.960,01	916.960,00	916.960,00	0,01	0,00	87.833,40
INSTITUTO DE TERRAS DO PARA	0,00	717,36	702,38		14,98		558,31				558,31	573,29
EMP.DE ASSISTENCIA TEC.EXTENSAO RURAL EST.PA	14.565,07	1.833.028,95	1.828.937,07	5.972,00	12.684,95		177.404,23	158.920,00	158.920,00	18.484,23	0,00	12.684,95
CENTRAIS DE ABASTECIMENTO DO PARA S/A	0,00	955,97			955,97		3.645,12				3.645,12	4.601,09
INSTITUTO DE METROLOGIA DO ESTADO DO PARA	0,00	379.211,20	379.142,26	68,94	0,00		1.094,06				1.094,06	1.094,06
FUNDACAO SANTA CASA DE MISERICORDIA DO PARA	14.022,07	4.370.986,73	4.370.986,73	10.685,27	3.336,80		4.781.536,83	4.411.623,10	4.411.623,10	369.913,73	0,00	3.336,80
FUND.CENTRO DE HEMOTERAPIA E HEMATOLOGIA PARA	4.944,30	136.199,53	120.527,98	15.926,89	4.688,96		109.261,80	9.974,46	9.974,46		99.287,34	103.976,30
FUNDACAO HOSPITAL DE CLINICAS GASPAR VIANA	22.050,25	273.146,61	230.786,40		64.410,46		27.415,80	26.935,80	26.935,80		480,00	64.890,46
FUNDACAO PARAENSE DE RADIODIFUSAO - FUNTELPA	17.400,49	5.900,19	1.829,57	1.364,88	20.106,23		1.043.273,47	889.388,87	889.388,87	153.884,60	0,00	20.106,23
DEPARTAMENTO DE TRANSITO DO ESTADO DO PARA	5.898.484,85	18.692.240,64	15.772.864,79	5.896.234,85	2.921.625,85		22.710.651,48	15.839.633,19	15.839.633,19	6.871.018,29	0,00	2.921.625,85
COMPANHIA DE HABITACAO DO ESTADO DO PARA	32.175,48	2.552.583,69	1.581.869,48	6.219,63	996.670,06		0,00				0,00	996.670,06
FUNDACAO DE ATENDIMENTO SOCIO EDUCATIVA PARA	0,00	1.215.577,35	1.215.577,35		0,00		22.935,33	19.143,97	19.143,97	3.791,36	0,00	0,00
SECRETARIA DE ESTADO DE TURISMO	11.620,26	9.288,05	6.441,74	14.466,57	0,00		622.680,03	556.879,26	507.263,37		115.416,66	115.416,66
COMPANHIA DE DESENVOLVIMENTO ECONOMICO DO PA	0,00	209.304,66	202.020,80	7.283,86	0,00		0,00				0,00	0,00
HOSPITAL OPHIR LOYOLA	4.815,38	586.752,13	586.742,97		4.824,54		17.075,52	2.550,24	2.550,24	12.500,10	2.025,18	6.849,72
JUNTA COMERCIAL DO ESTADO DO PARA	609,64	56.556,65	56.556,65	551,02	58,62		76.867,11	40.241,55	40.241,55	36.625,56	0,00	58,62
UNIVERSIDADE DO ESTADO DO PARA	79.439,56	5.398.471,57	4.953.009,06	294.526,93	230.375,14		147.403,13	50.529,56	48.969,56	2.400,00	96.033,57	326.408,71
SECRETARIA ESTRAT.DE ARTICULACAO DA CIDADANIA	0,00	279.064,34	279.025,81		38,53		661.625,66	661.625,66	661.625,66		0,00	38,53
SECRETARIA DE ESTADO DE COMUNICACAO	20.440,54	6.570.146,07	6.532.192,71	935,27	57.458,63		483.225,04	389.486,34	389.486,34	70.000,00	23.738,70	81.197,33
FUNDACAO AMAZONIA DE AMP.A ESTUDOS E PESQUISA	0,00	800,00	800,00		0,00		376.501,45	375.959,95	375.959,95	541,50	0,00	0,00
INST.DE DESENV.FLORESTAL E DA BIODIVERSIDADE	4.532,64	62.267,03	61.160,55	344,93	5.294,19		0,00				0,00	5.294,19
AG.DE REGULACAO E CONT.DE SER.PUBLICO DO EST.	0,00	70,36			70,36		15.283,79	15.283,79	2.865,88		12.417,91	12.488,27
ESCOLA DE GOVERNANCA PUBLICA DO EST.DO PARA	39.177,00	48.814,16	24.215,00		63.776,16		0,00				0,00	63.776,16
INSTITUTO DE GESTAO PREVIDENCIARIA DO EST.PA	3.688.339,62	14.322.969,92	3.673.782,29	8.541.005,52	5.796.521,73		54.561,42				54.561,42	5.851.083,15
CENTRO DE PERICIAS CIENTIFICAS RENATO CHAVES	22.907,34	494,71			23.402,05		2.978,91				2.978,91	26.380,96
COMPANHIA DE PORTOS E HIDROVIAS DO ESTADO PA	0,00	14.752,35	12.242,15	2.510,20	0,00		0,00				0,00	0,00
FUNDO ESTADUAL DE ASSISTENCIA SOCIAL	330.456,64	28.239.456,75	24.109.036,20	4.028.520,82	432.356,37		12.316,12				12.316,12	444.672,49
FUNDO DE SAUDE DOS SERVIDORES MILITARES	0,00	125.140,24	125.140,24		0,00		644,20				644,20	644,20
FUNDO DE ASSIT. SOCIAL DOS SERV. MILITARES	0,00	4.749,29	3.239,87		1.509,42		3.362,18				3.362,18	4.871,60
FUNDO ESTADUAL DE SAUDE	819.971,47	6.808.139,23	6.717.077,39		911.033,31		0,00				0,00	911.033,31
SEC.DE ESTADO DE PLANEJAMENTO E ADMINISTRACAO	98.592,01	13.130.886,40	12.526.420,09	360.262,62	342.795,70		310.614,71	279.653,48	279.653,48	0,62	30.960,61	373.756,31
AGENCIA DE DEFESA AGROPECUARIA DO EST.DO PARA	37.881,62	888.355,04	848.794,35	4.524,84	72.917,47		685.335,71	437.423,28	437.423,28	163.246,59	84.665,84	157.583,31
NUCLEO DE GERENC. DE TRANSPORTE METROPOLITANO	0,00	16.186,91	8.199,83	7.987,08	0,00		0,00				0,00	0,00
NUCLEO DE GERENC.DO PROGRAMA DE MICROCREDITO	110.000,00	37.561,01	35.610,81		111.950,20		816,08				816,08	112.766,28
SEC.DE ESTADO DE ADMINISTRACAO PENITENCIARIA	0,00	2.672.589,19	2.183.290,76	57.911,87	431.386,56		1.187.149,44	1.133.679,62	977.859,74		209.289,70	640.676,26

PODER / ÓRGÃO	RESTOS A PAGAR PROCESSADOS					RESTOS A PAGAR NÃO PROCESSADOS						Saldo Total
	Inscritos		Pagos	Cancelados	Saldo	Inscritos		Liquidados	Pagos	Cancelados	Saldo	
	Em Exercício Anteriores	Em 31 de dezembro de 2021				Em Exercício Anteriores	Em 31 de dezembro de 2021					
	(a)	(b)	(c)	(d)	e=(a+b)-(c+d)	(f)	(g)	(h)	(i)	(j)	k=(f+g)-(i+j)	L=(e+k)
PODER LEGISLATIVO	**14.168,89**	**42.286.051,11**	**27.201.049,55**	**13.685,99**	**15.085.484,46**	**0,00**	**16.568.579,59**	**15.681.346,86**	**15.591.686,71**	**256.926,53**	**719.966,35**	**15.805.450,81**
ASSEMBLEIA LEGISLATIVA DO ESTADO	0,00	98.648,85			98.648,85		0,00				0,00	98.648,85
TRIBUNAL DE CONTAS DO ESTADO	482,91	583.587,27	583.587,26	0,01	482,91		13.828.465,46	13.568.999,40	13.568.999,40	245.767,88	13.698,18	14.181,09
TRIBUNAL DE CONTAS DOS MUNICIPIOS	13.685,98	41.603.814,99	26.617.462,29	13.685,98	14.986.352,70		2.709.634,13	2.085.809,84	1.996.149,69	8.107,00	705.377,44	15.691.730,14
MINISTERIO PUBLICO DE CONTAS ESTADO DO PARA	0,00	0,00			0,00		30.480,00	26.537,62	26.537,62	3.051,65	890,73	890,73
PODER JUDICIÁRIO	**1.583.519,50**	**113.144.550,21**	**55.798.232,43**	**159.640,46**	**58.770.196,82**	**0,00**	**0,00**	**0,00**	**-**	**-**	**0,00**	**58.770.196,82**
TRIBUNAL DE JUSTICA DO ESTADO	1.583.519,50	113.144.550,21	55.798.232,43	159.640,46	58.770.196,82		0,00				0,00	58.770.196,82
MINISTÉRIO PÚBLICO	**22.601,50**	**2.263.781,81**	**2.092.715,80**	**125.367,47**	**68.300,04**	**0,00**	**4.188.016,50**	**3.093.616,50**	**3.093.616,50**	**1.094.400,00**	**0,00**	**68.300,04**
MINISTERIO PUBLICO	22.601,50	2.263.781,81	2.092.715,80	125.367,47	68.300,04		4.188.016,50	3.093.616,50	3.093.616,50	1.094.400,00	0,00	68.300,04
DEFENSORIA PUBLICA DO ESTADO DO PARA	**57,12**	**13.943,60**	**13.943,60**	**57,12**	**0,00**	**0,00**	**0,00**	**0,00**	**-**	**-**	0,00	**0,00**
DEFENSORIA PUBLICA DO ESTADO DO PARA	57,12	13.943,60	13.943,60	57,12	0,00		0,00				0,00	0,00
RESTOS A PAGAR (INTRAORÇAMENTÁRIOS) (II)	**82.155,98**	**66.989.003,24**	**66.258.193,15**	**53.476,85**	**759.489,22**	**0,00**	**762.173,54**	**608.101,22**	**581.290,73**	**36.807,05**	**144.075,76**	**903.564,98**
PODER EXECUTIVO	**82.155,98**	**65.438.782,30**	**65.304.532,97**	**46.764,72**	**169.640,59**	**0,00**	**686.706,67**	**554.525,69**	**527.715,20**	**35.089,07**	**123.902,40**	**293.542,99**
SEC.DE EST.DE DESENV.URBANO E OBRAS PUBLICAS	0,00	1.685,04		1.685,04	0,00		0,00				0,00	0,00
SECRETARIA DE ESTADO DE ESPORTE E LAZER	0,00	0,00			0,00		1.360,00				1.360,00	1.360,00
SEC.DE EST.DE DESENV.AGROPECUARIO E DA PESCA	0,00	16.422,56			16.422,56		0,03			0,03	0,00	16.422,56
SECRETARIA DE ESTADO DE EDUCACAO	0,00	312.208,87	312.208,87		0,00		103.618,20	81.191,00	81.191,00		22.427,20	22.427,20
SECRETARIA DE ESTADO DA FAZENDA	0,00	30.718,50	226,21	30.492,29	0,00		884,83			884,83	0,00	0,00
SEC.DE ESTADO DE JUSTICA E DIREITOS HUMANOS	254,98	0,00			254,98		730,16				730,16	985,14
SECRETARIA DE ESTADO DE SAUDE PUBLICA	2.371,54	38.900,45	38.900,45	2.371,54	0,00		434.445,80	399.743,18	399.743,18		34.702,62	34.702,62
PROCURADORIA GERAL DO ESTADO	0,00	140.019,44	128.876,84	6.970,83	4.171,77		7.000,00	2.876,80	2.876,80	4.123,20	0,00	4.171,77
POLICIA MILITAR DO ESTADO DO PARA	0,00	36.822,79			36.822,79		0,00				0,00	36.822,79
SEC.DE EST.DE MEIO AMBIENTE E SUSTENTABILIDAD	1.151,42	0,03		1.151,45	0,00		0,00				0,00	0,00
NUCLEO DE GERENCIAMENTO DO PARA RURAL	0,00	0,00			0,00		11.201,69	508,80	508,80	691,89	10.001,00	10.001,00
SEC.DE EST.DE ASSIST.SOCIAL,TRAB,EMPREG.RENDA	834,79	0,00			834,79		0,00				0,00	834,79
FUNDACAO CARLOS GOMES	0,00	19.847,06	19.847,06		0,00		0,00				0,00	0,00
INST.DE ASSISTENCIA DOS SERVIDORES EST.PARA	40.912,08	8.533,34	533,34		48.912,08		9.601,00				9.601,00	58.513,08
EMP.DE ASSISTENCIA TEC.EXTENSAO RURAL EST.PA	103,86	671,25		775,11	0,00		43.568,76	36.743,40	36.743,40	6.825,36	0,00	0,00
CENTRAIS DE ABASTECIMENTO DO PARA S/A	0,00	0,00			0,00		2.160,00				2.160,00	2.160,00
INSTITUTO DE METROLOGIA DO ESTADO DO PARA	0,00	1.454,72	1.454,72		0,00		0,00				0,00	0,00
FUNDACAO SANTA CASA DE MISERICORDIA DO PARA	0,00	14.586,20	14.586,20		0,00		0,00				0,00	0,00
FUNDACAO PARAENSE DE RADIODIFUSAO - FUNTELPA	0,00	0,00			0,00		5.567,31	432,00	432,00	5.135,31	0,00	0,00
DEPARTAMENTO DE TRANSITO DO ESTADO DO PARA	0,00	0,00			0,00		20.000,00	4.361,60	4.361,60	15.638,40	0,00	0,00
COMPANHIA DE HABITACAO DO ESTADO DO PARA	0,00	7.792,50	7.792,50		0,00		0,00				0,00	0,00
FUNDACAO DE ATENDIMENTO SOCIO EDUCATIVA PARA	0,00	34.328,97	34.328,97		0,00		2.294,40				2.294,40	2.294,40
COMPANHIA DE DESENVOLVIMENTO ECONOMICO DO PA	0,00	0,00			0,00		1.790,05			1.790,05	0,00	0,00
UNIVERSIDADE DO ESTADO DO PARA	0,00	0,00			0,00		2.986,46				2.986,46	2.986,46
SECRETARIA DE ESTADO DE COMUNICACAO	0,00	0,00			0,00		12.342,67	1.513,60	1.513,60		10.829,07	10.829,07
AG.DE REGULACAO E CONT.DE SER.PUBLICO DO EST.	0,00	0,00			0,00		27.155,31	27.155,31	344,82		26.810,49	26.810,49
INSTITUTO DE GESTAO PREVIDENCIARIA DO EST.PA	0,00	342.666,68	297.260,72		45.405,96		0,00				0,00	45.405,96
COMPANHIA DE PORTOS E HIDROVIAS DO ESTADO PA	0,00	3.000,00	483,20	2.516,80	0,00		0,00				0,00	0,00
SEC.DE ESTADO DE PLANEJAMENTO E ADMINISTRACAO	36.527,31	64.398.296,01	64.421.717,09	65,10	13.041,13		0,00				0,00	13.041,13
NUCLEO DE GERENC. DE TRANSPORTE METROPOLITANO	0,00	736,56		736,56	0,00		0,00				0,00	0,00
NUCLEO DE GERENC.DO PROGRAMA DE MICROCREDITO	0,00	4.056,13	281,6		3.774,53		0,00				0,00	3.774,53
SEC.DE ESTADO DE ADMINISTRACAO PENITENCIARIA	0,00	26.035,20	26.035,20		0,00		0,00				0,00	0,00
PODER LEGISLATIVO	**0,00**	**286.000,76**	**279.288,63**	**6.712,13**	**0,00**	**0,00**	**75.466,87**	**53.575,53**	**53.575,53**	**1.717,98**	**20.173,36**	**20.173,36**
TRIBUNAL DE CONTAS DO ESTADO	0,00	192.058,99	185.869,93	6.189,06	0,00		22.719,77	21.001,79	21.001,79	1.717,98		0,00
TRIBUNAL DE CONTAS DO MUNICÍPIOS	0,00	44.204,63	44.204,63		0,00		43.739,68	23.625,00	23.625,00		20.114,68	20.114,68
MINISTERIO PUBLICO DE CONTAS ESTADO DO PARA	0,00	49.737,14	49.214,07	523,07	0,00		9.007,42	8.948,74	8.948,74		58,68	58,68
PODER JUDICIÁRIO	**0,00**	**1.088.200,00**	**498.351,37**	**-**	**589.848,63**	**0,00**	**0,00**	**0,00**	**-**	**-**	**0,00**	**589.848,63**
TRIBUNAL DE JUSTICA DO ESTADO	0,00	1.088.200,00	498.351,37		589.848,63		0,00					589.848,63
DEFENSORIA PUBLICA DO ESTADO DO PARA	**0,00**	**176.020,18**	**176.020,18**	**-**	**0,00**	**0,00**	**0,00**	**0,00**	**-**	**-**	**0,00**	**0,00**
DEFENSORIA PUBLICA DO ESTADO DO PARA	0,00	176.020,18	176.020,18		0,00		0,00					0,00
TOTAL (III) = (I + II)	**23.880.753,38**	**662.968.746,64**	**533.437.432,95**	**51.676.618,56**	**101.735.448,51**	**0,00**	**146.924.300,29**	**122.751.872,35**	**122.415.987,03**	**13.804.530,04**	**10.703.783,22**	**112.439.231,73**

FONTE: Sistema SIAFEM, Unidade Responsável SEFA / DICONF, Data de emissão 15/Novembro/2022 e Hora de emissão 10h33min.

GOVERNO DO ESTADO DO PARÁ
RELATÓRIO RESUMIDO DA EXECUÇÃO ORÇAMENTÁRIA
DEMONSTRATIVO DAS RECEITAS E DESPESAS COM MANUTENÇÃO E DESENVOLVIMENTO DO ENSINO - MDE
ORÇAMENTOS FISCAL E DA SEGURIDADE SOCIAL
JANEIRO A OUTUBRO 2022 / BIMESTRE SETEMBRO - OUTUBRO

RREO - ANEXO 8 (LDB, art. 72) R$ 1,00

RECEITA RESULTANTE DE IMPOSTOS (Arts. 212 e 212-A da Constituição Federal)

RECEITA RESULTANTE DE IMPOSTOS	PREVISÃO ATUALIZADA (a)	RECEITAS REALIZADAS Até o Bimestre (b)
1- RECEITA DE IMPOSTOS	21.176.465.030,35	19.014.089.520,43
1.1- Rec.Result.do Imposto s/a Circul.de Mercad.e Serv.de Transp.Interest.e Intermunic.e de Comunic.–ICMS	18.619.584.723,47	16.498.242.490,89
1.1.1- ICMS - Principal e Encargos (Multas, Juros de Mora, Divida Ativa e Outros Encargos do ICMS)	18.619.584.723,47	16.498.242.490,89
1.1.2- Adicional de até 2% do ICMS destinado ao Fundo de Combate à Pobreza (ADCT, art. 82, §1º)		
1.2- Receita Resultante do Imposto de Transmissão Causa Mortis e Doação de Bens e Direitos – ITCD	49.110.943,00	40.467.459,53
1.3- Receita Resultante do Imposto sobre a Propriedade de Veículos Automotores – IPVA	837.819.839,33	828.085.194,02
1.4- Receita Resultante do Imposto sobre a Renda e Proventos de Qualquer Natureza Retido na Fonte – IRRF	1.669.949.524,55	1.647.294.375,99
2- RECEITA DE TRANSFERÊNCIAS CONSTITUCIONAIS E LEGAIS	9.174.857.586,95	8.391.402.042,85
2.1- Cota-Parte FPE	8.558.891.040,40	7.827.889.344,18
2.2- Cota-Parte IPI-Exportação	605.364.267,55	550.981.050,48
2.3- Cota-Parte IOF-Ouro	10.602.279,00	7.926.588,56
2.4- Compensações Financeiras Provenientes de Impostos e Transferências Constitucionais		4.605.059,63
3- DEDUÇÕES DE TRANSFERÊNCIAS CONSTITUCIONAIS AOS MUNICÍPIOS	5.225.147.167,42	4.676.309.118,39
3.1- PARCELA DO ICMS REPASSADA AOS MUNICÍPIOS (25% de 1.1.1)	4.654.896.180,87	4.124.434.435,01
3.2- PARCELA DO IPVA REPASSADA AOS MUNICÍPIOS (50% de 1.3)	418.909.919,67	414.129.420,89
3.3- PARCELA DA COTA-PARTE DO IPI-EXPORTAÇÃO REPASSADA AOS MUNICÍPIOS (25% de 2.2)	151.341.066,89	137.745.262,49
4- TOTAL DA RECEITA LÍQUIDA RESULTANTE DE IMPOSTOS (1+2-3)	**25.126.175.449,88**	**22.729.182.444,89**
5- TOTAL DESTINADO AO FUNDEB-20% DE ((1.1-3.1)+(1.2)+(1.3-3.2)+(2.1)+(2.2-3.3)+(2.4))	**4.689.124.729,27**	**4.214.726.075,05**
6- VLR MÍNIMO A SER APLIC. ALÉM DO VLR DEST.AO FUNDEB-5% DE ((1.1-3.1)+(1.2)+(1.3-3.2)+(2.1)+(2.2-3.3)+(2.4))+25% DE (1.4+2.3)	**1.592.419.133,20**	**1.467.503.315,15**

FUNDEB

RECEITAS RECEBIDAS DO FUNDEB NO EXERCÍCIO	PREVISÃO ATUALIZADA (a)	RECEITAS REALIZADAS Até o Bimestre (b)
7- RECEITAS RECEBIDAS DO FUNDEB	3.797.249.659,00	3.032.152.670,75
7.1- FUNDEB - Impostos e Transferências de Impostos	1.958.701.022,00	1.828.333.549,81
7.1.1- Principal	1.958.701.022,00	1.802.252.475,64
7.1.2- Rendimentos de Aplicação Financeira		26.081.074,17
7.2- FUNDEB - Complementação da União - VAAF	1.838.548.637,00	1.203.819.120,94
7.2.1- Principal	1.838.548.637,00	1.203.819.120,94
7.2.2- Rendimentos de Aplicação Financeira		
7.3- FUNDEB - Complementação da União - VAAT		
7.3.1- Principal		
7.3.2- Rendimentos de Aplicação Financeira		
8- RESULTADO LÍQUIDO DAS TRANSFERÊNCIAS DO FUNDEB (7.1.1–5)[1]	-2.730.423.707,27	-2.412.473.599,41

RECURSOS RECEBIDOS EM EXERCÍCIOS ANTERIORES E NÃO UTILIZADOS (SUPERÁVIT)	VALOR
9- TOTAL DOS RECURSOS DE SUPERÁVIT	100.533.207,24
9.1- SUPERÁVIT DO EXERCÍCIO IMEDIATAMENTE ANTERIOR	100.516.668,89
9.2- SUPERÁVIT RESIDUAL DE OUTROS EXERCÍCIOS	16.538,35
10- TOTAL DOS RECURSOS DO FUNDEB DISPONÍVEIS PARA UTILIZAÇÃO (7+9)	**3.132.685.877,99**

DESPESAS COM RECURSOS DO FUNDEB (Por Área de Atuação)[6]	DOTAÇÃO ATUALIZADA (c)	DESPESAS EMPENHADAS (Até o Bimestre) (d)	DESPESAS LIQUIDADAS (Até o Bimestre) (e)	DESPESAS PAGAS (Até o Bimestre) (f)	INSCRITAS EM RESTOS A PAGAR NÃO PROCESSADOS (g)
11- PROFISSIONAIS DA EDUCAÇÃO BÁSICA	3.621.638.596,25	2.751.455.903,41	2.751.455.701,74	2.742.078.762,52	
11.1- Ensino Fundamental	1.506.358.344,21	1.178.447.864,80	1.178.447.663,13	1.175.225.382,58	
11.2- Ensino Médio	2.115.280.252,04	1.573.008.038,61	1.573.008.038,61	1.566.853.379,94	
12- OUTRAS DESPESAS	276.075.724,00	217.743.000,77	217.743.000,77	217.743.000,77	
12.1- Ensino Fundamental	1.060.289,14	915.573,59	915.573,59	915.573,59	
12.2- Ensino Médio	275.015.434,86	216.827.427,18	216.827.427,18	216.827.427,18	
13- TOTAL DAS DESPESAS COM RECURSOS DO FUNDEB (11+12)	**3.897.714.320,25**	**2.969.198.904,18**	**2.969.198.702,51**	**2.959.821.763,29**	

INDICADORES DO FUNDEB

DESPESAS CUSTEADAS COM RECEITAS DO FUNDEB RECEBIDAS NO EXERCÍCIO	DESPESAS EMPENHADAS (Até o Bimestre) (d)	DESPESAS LIQUIDADAS (Até o Bimestre) (e)	DESPESAS PAGAS (Até o Bimestre) (f)	INSCRITAS EM RESTOS A PAGAR NÃO PROCESSADOS (g)	INSCRITAS EM RESTOS A PAGAR NÃO PROCESSADOS (SEM DISPONIBILIDADE DE CAIXA)[7] (h)
14- Total das Despesas do FUNDEB com Profissionais da Educação Básica	2.751.455.903,41	2.751.455.701,74	2.742.078.762,52		
15- Total das Despesas custeadas com FUNDEB - Impostos e Transferências de Impostos	1.782.392.847,92	1.782.392.646,25	1.773.015.707,03		
16- Total das Despesas custeadas com FUNDEB - Complementação da União - VAAF	1.086.342.288,07	1.086.342.288,07	1.086.342.288,07		
17- Total das Despesas custeadas com FUNDEB - Complementação da União - VAAT					
18- Total das Despesas custeadas com FUNDEB - Complementação da União - VAAT Aplicadas em Despesa de Capital					

INDICADORES - Art. 212-A, inciso XI e § 3º - Constituição Federal[2]	VALOR EXIGIDO (i)	VALOR APLICADO (j)	VALOR CONSIDERADO APÓS DEDUÇÕES (k)	% APLICADO (l)
19- Mínimo de 70% do FUNDEB na Remuneração dos Profissionais da Educação Básica	2.122.506.869,53	2.751.455.903,41	2.751.455.701,74	90,74%
20- Mínimo de 15% da Complementação da União ao FUNDEB - VAAT em Despesas de Capital	0,00	0,00	0,00	

INDICADOR - Art.25, § 3º - Lei nº 14.113, de 2020 - (Máximo de 10% de Superávit)[3]	VALOR MÁXIMO PERMITIDO (m)	VALOR NÃO APLICADO (n)	VALOR NÃO APLICADO APÓS AJUSTE (o)	% NÃO APLICADO (p)
21- Total da Receita Recebida e não Aplicada no Exercício	303.215.267,08	163.417.534,76	163.417.534,76	5,39%

INDICADOR - Art.25, § 3º - Lei nº 14.113, de 2020 - (Aplicação do Superávit de Exercício Anterior)[3]	VALOR DE SUPERÁVIT PERMITIDO NO EXERCÍCIO ANTERIOR (q)	VALOR NÃO APLICADO NO EXERCÍCIO ANTERIOR[9] (r)	VALOR DE SUPERÁVIT APLICADO ATÉ O PRIMEIRO QUADRIMESTRE (s)	VALOR APLICADO ATÉ O PRIMEIRO QUADRIMESTRE QUE INTEGRARÁ O LIMITE CONSTITUCIONAL (t)	VALOR APLICADO APÓS O PRIMEIRO QUADRIMESTRE (u)	VALOR NÃO APLICADO (v) = (r) - (s) - (u)
22- Total das Despesas custeadas com Superávit do FUNDEB	145.390.447,20	100.463.768,19	100.463.768,19	100.463.768,19		0,00
22.1- Total das Despesas custeadas com FUNDEB - Impostos e Transferências de Impostos	88.157.542,16	5.432.164,92	5.432.164,92	5.432.164,92		0,00
22.2- Total das Despesas custeadas com FUNDEB - Complementação da União (VAAF + VAAT)	57.232.905,03	95.031.603,27	95.031.603,27	95.031.603,27		0,00

DESPESAS COM MANUTENÇÃO E DESENVOLVIMENTO DO ENSINO – MDE - CUSTEADAS COM RECEITA DE IMPOSTOS (EXCETO FUNDEB)

DESPESAS COM AÇÕES TÍPICAS DE MDE - RECEITAS DE IMPOSTOS - EXCETO FUNDEB (Por Área de Atuação)[6]	DOTAÇÃO ATUALIZADA (c)	DESPESAS EMPENHADAS (Até o Bimestre) (d)	DESPESAS LIQUIDADAS (Até o Bimestre) (e)	DESPESAS PAGAS (Até o Bimestre) (f)	INSCRITAS EM RESTOS A PAGAR NÃO PROCESSADOS (g)
23- EDUCAÇÃO INFANTIL	1.198.958,00	850.375,55	155.485,15	155.485,15	
23.1- Creche					
23.2- Pré-escola		0,00	0,00	0,00	
24- ENSINO FUNDAMENTAL	133.505.999,84	122.421.644,95	116.334.616,98	115.874.524,42	
25- ENSINO MÉDIO	192.328.979,28	166.790.402,84	155.743.086,34	155.384.598,23	
26- ENSINO SUPERIOR	38.243.378,00	33.967.457,28	32.679.478,80	32.678.550,00	
27- ENSINO PROFISSIONAL NÃO INTEGRADO AO ENSINO REGULAR	1.610.493.023,03	1.293.369.950,43	1.248.512.360,37	1.233.045.099,78	
28- TOTAL DAS DESPESAS COM AÇÕES TÍPICAS DE MDE (23+24+25+26+27)	**1.975.770.338,15**	**1.617.399.831,05**	**1.553.425.027,64**	**1.537.138.257,58**	**0,00**

APURAÇÃO DAS DESPESAS PARA FINS DE LIMITE MÍNIMO CONSTITUCIONAL	VALOR
29- TOTAL DAS DESPESAS DE MDE CUSTEADAS COM RECURSOS DE IMPOSTOS (FUNDEB E RECEITA DE IMPOSTOS)=(L15(d ou e)+L28(d ou e)+L22.1(t))	3.341.249.838,81
30 (-) RESULTADO LÍQUIDO DAS TRANSFERÊNCIAS DO FUNDEB=(L8)	-2.412.473.599,41
31 (-) RESTOS A PAGAR NÃO PROCESSADOS INSCRITOS NO EXERCÍCIO SEM DISPONIBILIDADE FINANCEIRA DE RECURSOS DO FUNDEB IMPOSTOS[4] = (L15h)	0,00
32 (-) RESTOS A PAGAR NÃO PROCESSADOS INSCRITOS NO EXERCÍCIO SEM DISPONIBILIDADE FINANCEIRA DE RECURSOS DE IMPOSTOS[4 e 7]	
33 (-) CANCELAMENTO, NO EXERCÍCIO, DE RESTOS A PAGAR INSCRITOS COM DISPONIBILIDADE FINANCEIRA DE RECURSOS DE IMPOSTOS VINCULADOS AO ENSINO = (L37.1(ac)+L37.2(ac))	26.886.083,08
35- TOTAL DAS DESPESAS PARA FINS DE LIMITE (29–(30+31+32+ 33))	5.726.837.355,14

APURAÇÃO DO LIMITE MÍNIMO CONSTITUCIONAL[2 e 5]	VALOR EXIGIDO (x)	VALOR APLICADO (w)	% APLICADO (y)
36- APLICAÇÃO EM MDE SOBRE A RECEITA LÍQUIDA RESULTANTE DE IMPOSTOS	5.682.295.611,22	5.726.837.355,14	**25,20%**

RESTOS A PAGAR INSCRITOS EM EXERCÍCIOS ANTERIORES COM DISPONIBILIDADE FINANCEIRA DE RECURSOS DE IMPOSTOS E DO FUNDEB[8]	SALDO INICIAL (z)	RP LIQUIDADOS (aa)	RP PAGOS (ab)	RP CANCELADOS (ac)	SALDO FINAL (ad) = (z) - (ab) - (ac)
37- RESTOS A PAGAR DE DESPESAS COM MDE	110.276.507,36	83.114.603,59	83.114.603,59	26.886.083,08	275.820,69
37.1 - Executadas com Recursos de Impostos e Transferências de Impostos	110.265.014,22	83.114.265,77	83.114.265,77	26.886.083,08	264.665,37
37.2 - Executadas com Recursos do FUNDEB - Impostos	4.056,26	337,82	337,82		3.718,44
37.3 - Executadas com Recursos do FUNDEB - Complementação da União (VAAT+VAAF)	7.436,88				7.436,88

OUTRAS INFORMAÇÕES PARA CONTROLE

RECEITAS ADICIONAIS PARA FINANCIAMENTO DO ENSINO	PREVISÃO ATUALIZADA (a)	RECEITAS REALIZADAS Até o Bimestre (b)
38- RECEITA DE TRANSFERÊNCIAS DO FNDE (INCLUINDO RENDIMENTOS DE APLICAÇÃO FINANCEIRA)	73.270.903,23	279.457.619,38
38.1- Salário-Educação	46.687.466,00	44.353.409,92
38.2- PDDE	319.705,00	93.924,17
38.3- PNAE	24.408.003,36	1.383.009,74
38.4 - PNATE	1.855.728,87	89.290,35
38.5- Outras Transferências do FNDE		233.537.985,20
39- RECEITA DE TRANSFERÊNCIAS DE CONVÊNIOS	15.842.671,00	1.778.604,51
40- RECEITA DE ROYALTIES DESTINADOS À EDUCAÇÃO		
41- RECEITA DE OPERAÇÕES DE CRÉDITO VINCULADAS À EDUCAÇÃO	52.142.319,00	185.938,50
42- OUTRAS RECEITAS PARA FINANCIAMENTO DO ENSINO	7.769.511,00	7.668.803,00
43- TOTAL DAS RECEITAS ADICIONAIS PARA FINANCIAMENTO DO ENSINO = (38+39+40+41+42)	**149.025.404,23**	**289.090.965,39**

OUTRAS DESPESAS COM EDUCAÇÃO (Por Área de Atuação)[6]	DOTAÇÃO ATUALIZADA (c)	DESPESAS EMPENHADAS (Até o Bimestre) (d)	DESPESAS LIQUIDADAS (Até o Bimestre) (e)	DESPESAS PAGAS (Até o Bimestre) (f)	INSCRITAS EM RESTOS A PAGAR NÃO PROCESSADOS (g)
44- EDUCAÇÃO INFANTIL	25.000.000,00	4.124.242,70	1.498.288,29	1.498.288,29	
44.1- Creche	25.000.000,00	4.124.242,70	1.498.288,29	1.498.288,29	
44.2- Pré-escola					
45- ENSINO FUNDAMENTAL	34.543.936,73	32.741.799,15	31.738.748,97	31.738.748,97	
46- ENSINO MÉDIO	334.092.516,12	114.934.743,04	111.157.861,44	111.148.122,81	
47- ENSINO SUPERIOR	26.962.126,90	10.147.336,26	8.322.220,53	8.285.300,58	
48- ENSINO PROFISSIONAL NÃO INTEGRADO AO ENSINO REGULAR	197.887.620,90	96.866.488,97	59.483.108,72	59.469.108,72	
49- TOTAL DAS DESPESAS CUSTEADAS COM RECEITAS ADICIONAIS PARA FINANCIAMENTO DO ENSINO (44+45+46+47+48)	**618.486.200,65**	**258.814.610,12**	**212.200.227,95**	**212.139.569,37**	**0,00**

TOTAL GERAL DAS DESPESAS COM EDUCAÇÃO	DOTAÇÃO ATUALIZADA (c)	DESPESAS EMPENHADAS (Até o Bimestre) (d)	DESPESAS LIQUIDADAS (Até o Bimestre) (e)	DESPESAS PAGAS (Até o Bimestre) (f)	INSCRITAS EM RESTOS A PAGAR NÃO PROCESSADOS (g)
50- TOTAL GERAL DAS DESPESAS COM EDUCAÇÃO (13+28+49)	6.491.970.859,05	4.845.413.345,35	4.734.823.958,10	4.709.099.590,24	0,00
50.1- Despesas Correntes	6.252.108.412,21	4.725.725.292,05	4.629.989.258,61	4.604.265.746,75	
50.1.1 - Pessoal Ativo	4.872.832.659,25	3.693.981.129,22	3.672.833.658,24	3.648.095.832,04	
50.1.2 - Pessoal Inativo					
50.1.3 -Transferências às instituições comunitárias, confessionais ou filantrópicas sem fins lucrativos	122.013.268,69	113.659.661,75	113.211.755,69	113.114.482,00	
50.1.4 -Outras Despesas Correntes	1.257.262.484,27	918.084.501,08	843.943.844,68	843.055.432,71	
50.2- Despesas de Capital	239.862.446,84	119.688.053,30	104.834.699,49	104.833.843,49	
50.2.1 -Transferências às instituições comunitárias, confessionais ou filantrópicas sem fins lucrativos	28.608.669,25	27.798.668,47	23.502.401,53	23.502.401,53	
50.2.2 -Outras Despesas de Capital	211.253.777,59	91.889.384,83	81.332.297,96	81.331.441,96	

CONTROLE DA DISPONIBILIDADE FINANCEIRA E CONCILIAÇÃO BANCÁRIA	FUNDEB (ae)	SALÁRIO EDUCAÇÃO (af)
51- DISPONIBILIDADE FINANCEIRA EM 31 DE DEZEMBRO DE 2021	100.464.661,25	7.289.917,85
52- (+) INGRESSO DE RECURSOS ATÉ O BIMESTRE (orçamentário)	3.032.152.670,75	44.353.409,92
53- (-) PAGAMENTOS EFETUADOS ATÉ O BIMESTRE (orçamentário e restos a pagar)	2.959.822.101,11	49.884.458,88
54- (=) DISPONIBILIDADE FINANCEIRA ATÉ O BIMESTRE	172.795.230,89	1.758.868,89
55- (+) AJUSTES POSITIVOS (RETENÇÕES E OUTROS VALORES EXTRAORÇAMENTÁRIOS)	339.945,88	9.507,10
56- (-) AJUSTES NEGATIVOS (OUTROS VALORES EXTRAORÇAMENTÁRIOS)		
57- (=) SALDO FINANCEIRO CONCILIADO (Saldo Bancário)	173.135.176,77	1.768.375,99

FONTE: Sistema SIAFEM, Unidade Responsável SEFA / DICONF, Data de emissão 28/Novembro/2022 e Hora de emissão 10h33min.

[1]Se resultado líquido da transferência (8) > 0 = acréscimo resultante das transferências do FUNDEB, se resultado líquido da transferência (8) < 0 = decréscimo resultante das transferências do FUNDEB.

[2]Limites mínimos anuais a serem cumpridos no encerramento do exercício.

[3]Art. 25, § 3º, Lei 14.113/2020: "Até 10% (dez por cento) dos recursos recebidos à conta dos Fundos, inclusive relativos à complementação da União, nos termos do § 2º do art. 16 desta Lei, poderão ser utilizados no primeiro quadrimestre do exercício imediatamente subsequente, mediante abertura de crédito adicional."

[4]Os valores referentes à parcela dos Restos a Pagar inscritos sem disponibilidade financeira vinculada à educação deverão ser informados somente no RREO do último bimestre do exercício.

[5]Nos cinco primeiros bimestres do exercício o acompanhamento será feito com base na despesa liquidada. No último bimestre do exercício, o valor deverá corresponder ao total da despesa empenhada.

[6]As linhas representam áreas de atuação e não correspondem exatamente às subfunções da Função Educação. As despesas classificadas nas demais subfunções típicas e nas subfunções atípicas deverão ser rateadas para essas áreas de atuação.

[7]Valor inscrito em RPNP sem disponibilidade de caixa, que não deve ser considerado na apuração dos indicadores e limites.

[8]Controle da execução de restos a pagar considerados no cumprimento do limite mínimo dos exercícios anteriores.

GOVERNO DO ESTADO DO PARÁ
RELATÓRIO RESUMIDO DA EXECUÇÃO ORÇAMENTÁRIA
DEMONSTRATIVO DA RECEITA DE IMPOSTOS LÍQUIDA E DAS DESPESAS PRÓPRIAS COM AÇÕES E SERVIÇOS PÚBLICOS DE SAÚDE
ORÇAMENTOS FISCAL E DA SEGURIDADE SOCIAL
JANEIRO A OUTUBRO 2022 / BIMESTRE SETEMBRO - OUTUBRO

RREO – ANEXO 12 (LC n° 141/2012 art.35) R$ 1,00

RECEITAS RESULTANTES DE IMPOSTOS E TRANSFERÊNCIAS CONSTITUCIONAIS E LEGAIS	PREVISÃO INICIAL	PREVISÃO ATUALIZADA (a)	RECEITAS REALIZADAS Até o Bimestre (b)	%(b/a)x100
RECEITA DE IMPOSTOS (I)	**19.518.085.709,00**	**21.176.465.030,35**	**19.014.089.520,43**	**89,79**
Receita Result.do Imp.s/a Circ.de Merc.e Serv. de Transp. Interest.e Interm.e de Comunic.– ICMS	**17.047.847.742,00**	**18.619.584.723,47**	**16.498.242.490,89**	**88,61**
ICMS	16.830.525.672,00	18.334.313.777,78	15.899.219.259,43	86,72
Multas, Juros de Mora, Divida Ativa e Outros Encargos do ICMS	217.322.070,00	285.270.945,69	599.023.231,46	209,98
Adicional de até 2% do ICMS destinado ao Fundo de Combate à Pobreza (ADCT, art. 82, §1º)				
Receita Result.do Imposto de Transmissão Causa Mortis e Doação de Bens e Direitos – ITCD	**49.060.943,00**	**49.110.943,00**	**40.467.459,53**	**82,40**
ITCD	44.536.846,00	44.536.846,00	37.454.815,25	84,10
Multas, Juros de Mora, Dívida Ativa e Outros Encargos do ITCD	4.524.097,00	4.574.097,00	3.012.644,28	65,86
Receita Resultante do Imposto sobre a Propriedade de Veículos Automotores – IPVA	**837.636.506,00**	**837.819.839,33**	**828.085.194,02**	**98,84**
IPVA	816.829.433,00	816.829.433,00	799.741.949,77	97,91
Multas, Juros de Mora, Dívida Ativa e Outros Encargos do IPVA	20.807.073,00	20.990.406,33	28.343.244,25	135,03
Receita Result.do Imposto s/a Renda e Proventos de Qualquer Natureza Retido na Fonte – IRRF	**1.583.540.518,00**	**1.669.949.524,55**	**1.647.294.375,99**	**98,64**
RECEITA DE TRANSFERÊNCIAS CONSTITUCIONAIS E LEGAIS (II)	**8.478.802.298,00**	**9.164.255.307,95**	**8.378.870.394,66**	**91,43**
Cota-Parte FPE	7.914.608.679,00	8.558.891.040,40	7.827.889.344,18	91,46
Cota-Parte IPI-Exportação	564.193.619,00	605.364.267,55	550.981.050,48	91,02
Compensações Financeiras Provenientes de Impostos e Transferências Constitucionais	0,00	0,00	0,00	
ICMS-Desoneração - L.C. nº 87/1996				
Outras				
DEDUÇÕES DE TRANSFERÊNCIAS CONSTITUCIONAIS AOS MUNICÍPIOS (III)	**4.821.828.593,25**	**5.225.147.167,42**	**4.676.309.118,39**	**89,50**
PARCELA DO ICMS REPASSADA AOS MUNICÍPIOS (25%)	4.261.961.935,50	4.654.896.180,87	4.124.434.435,01	88,60
PARCELA DO IPVA REPASSADA AOS MUNICÍPIOS (50%)	418.818.253,00	418.909.919,67	414.129.420,89	98,86
PARCELA DA COTA-PARTE DO IPI-EXPORTAÇÃO REPASSADA AOS MUNICÍPIOS (25%)	141.048.404,75	151.341.066,89	137.745.262,49	91,02
TOTAL DAS REC.RESULT.DE IMPOSTOS E TRANFERÊNCIAS CONSTITUCIONAIS E LEGAIS-(IV)=(I)+(II)-(III)	**23.175.059.413,75**	**25.115.573.170,88**	**22.716.650.796,70**	**90,45**

DESPESAS COM AÇÕES E SERVIÇOS PÚBLICOS DE SAÚDE (ASPS) – POR SUBFUNÇÃO E CATEGORIA ECONÔMICA	DOTAÇÃO INICIAL	DOTAÇÃO ATUALIZADA (c)	DESPESAS EMPENHADAS Até o bimestre (d)	%(d/c)x100	DESPESAS LIQUIDADAS Até o bimestre (e)	%(e/c)x100	DESPESAS PAGAS Até o bimestre (f)	%(f/c)x100	Inscritas em Restos a Pagar não Processados (g)
ATENÇÃO BÁSICA (V)	**105.218.059,00**	**57.013.303,12**	**48.542.644,54**	**85,14**	**39.962.348,87**	**70,09**	**37.552.737,02**	**65,87**	**0,00**
Despesas Correntes	105.011.397,00	56.950.075,92	48.479.417,34	85,13	39.962.348,87	70,17	37.552.737,02	65,94	
Despesas de Capital	206.662,00	63.227,20	63.227,20						
ASSISTÊNCIA HOSPITALAR E AMBULATORIAL (VI)	**1.727.446.833,00**	**1.931.689.077,37**	**1.867.750.104,71**	**96,69**	**1.770.114.083,18**	**91,64**	**1.768.327.669,97**	**91,54**	**0,00**
Despesas Correntes	1.535.828.758,00	1.705.946.124,41	1.647.761.160,86	96,59	1.566.499.100,04	91,83	1.564.713.250,64	91,72	
Despesas de Capital	191.618.075,00	225.742.952,96	219.988.943,85	97,45	203.614.983,14	90,20	203.614.419,33	90,20	
SUPORTE PROFILÁTICO E TERAPÊUTICO (VII)	**0,00**	**0,00**	**0,00**		**0,00**		**0,00**		**0,00**
Despesas Correntes									
Despesas de Capital									
VIGILÂNCIA SANITÁRIA (VIII)	**0,00**	**0,00**	**0,00**		**0,00**		**0,00**		**0,00**
Despesas Correntes									
Despesas de Capital									
VIGILÂNCIA EPIDEMIOLÓGICA (IX)	**6.311.607,00**	**6.399.812,29**	**5.061.829,55**	**79,09**	**5.051.085,78**		**4.653.258,34**	**72,71**	**0,00**
Despesas Correntes	6.290.141,00	6.399.812,29	5.061.829,55	79,09	5.051.085,78		4.653.258,34	72,71	
Despesas de Capital	21.466,00								
ALIMENTAÇÃO E NUTRIÇÃO (X)	0,00	0,00	0,00		0,00		0,00		**0,00**
Despesas Correntes									
Despesas de Capital									
OUTRAS SUBFUNÇÕES (XI)	**1.532.900.454,00**	**1.585.601.857,87**	**1.275.289.411,80**	**80,43**	**1.263.302.434,18**	**79,67**	**1.247.290.532,63**	**78,66**	**0,00**
Despesas Correntes	1.509.246.657,00	1.560.109.635,35	1.250.379.003,61	80,15	1.238.563.825,99	79,39	1.222.551.924,44	78,36	
Despesas de Capital	23.653.797,00	25.492.222,52	24.910.408,19	97,72	24.738.608,19	97,04	24.738.608,19	97,04	
TOTAL (XII)=(V+VI+VII+VIII+IX+X+XI)	**3.371.876.953,00**	**3.580.704.050,65**	**3.196.643.990,60**	**89,27**	**3.078.429.952,01**	**85,97**	**3.057.824.197,96**	**85,40**	**0,00**

APURAÇÃO DO CUMPRIMENTO DO LIMITE MÍNIMO PARA APLICAÇÃO EM ASPS	DESPESAS EMPENHADAS (d)	DESPESAS LIQUIDADAS (e)	DESPESAS PAGAS (f)
Total das Despesas com ASPS (XIII)=(XII)	**3.196.643.990,60**	**3.078.429.952,01**	**3.057.824.197,96**
(-) Restos a Pagar Não Processados Inscritos Indevidamente no Exercício sem Disponibilidade Financeira (XIV)			
(-) Despesas Custeadas com Recursos Vinculados à Parcela do Percentual Mínimo que não foi Aplicada em ASPS em Exercícios Anteriores (XV)			
(-) Despesas Custeadas com Disponibilidade de Caixa Vinculada aos Restos a Pagar Cancelados (XVI)	2.205.182,44	2.205.182,44	2.205.182,44
(=) VALOR APLICADO EM ASPS (XVII)=(XIII-XIV-XV-XVI)	**3.194.438.808,16**	**3.076.224.769,57**	**3.055.619.015,52**
Despesa Mínima a ser Aplicada em ASPS (XVIII)=(IV) x 12% (LC 141/2012)			**2.725.998.095,60**
Despesa Mínima a ser Aplicada em ASPS (XVIII)=(IV) x % (Constituição Estadual)			
Diferença entre o Valor Aplicado e a Despesa Mínima a ser Aplicada (XIX) = (XVII (d ou e) - XVIII)[1]	468.440.712,56	350.226.673,97	329.620.919,92
Limite não Cumprido (XX) = (XIX) (Quando valor for inferior a zero)	0,00		
PERCENT.DA REC.DE IMPOST.E TRANSF.CONSTITUC.E LEGAIS APLIC.EM ASPS (XVII / IV)*100 (mínimo de 12% conf.LC n° 141/2012 ou % da Constit.Estadual)	**14,06**	**13,54**	

CONTROLE DO VALOR REFERENTE AO PERCENTUAL MÍNIMO NÃO CUMPRIDO EM EXERCÍCIOS ANTERIORES PARA FINS DE APLICAÇÃO DOS RECURSOS VINCULADOS CONFORME ARTIGOS 25 E 26 DA LC 141/2012	LIMITE NÃO CUMPRIDO				
	Saldo Inicial (no exercicio atual)	Despesas Custeadas no Exercício de Referência			Saldo Final (não aplicado)[1]
		Empenhadas	Liquidadas	Pagas	
	(h)	(i)	(j)	(k)	(l)=(h-(i ou j))
Diferença de limite não cumprido em 2022 (saldo final = XXd)					
Diferença de limite não cumprido em 2021 (saldo inicial igual ao saldo final do demonstrativo do exercício anterior)					
Diferença de limite não cumprido em Exercícios Anteriores (saldo inicial igual ao saldo final do demonstrativo do exercício anterior)					
TOTAL DA DIFERENÇA DE LIMITE NÃO CUMPRIDO EM EXERCÍCIOS ANTERIORES (XXI)					

EXECUÇÃO DE RESTOS A PAGAR

EXERCÍCIO DO EMPENHO[2]	Valor Mínimo para aplicação em ASPS	Valor aplicado em ASPS no exercício	Valor aplicado além do limite mínimo	Total inscrito em RP no exercício	RPNP Inscritos Indevidamente no Exercício sem Disponibilidade Financeira	Valor inscrito em RP considerado no Limite	Total de RP pagos	Total de RP a pagar	Total de RP cancelados ou prescritos	Diferença entre o valor aplicado além do limite e o total de RP cancelados
	(m)	(n)	(o)=(n-m), se < 0, então(o)=0	(p)	q=(XIVd)	(r)=(p-(o+q)), se<0, então(r)=0	(s)	(t)	(u)	(v)=((o+q)-u))
Empenhos de 2022 (regra nova)	2.725.998.095,60	3.076.224.769,57			-					-
Empenhos de 2021 (regra nova)	2.751.810.998,22	3.313.683.883,16	561.872.884,94	32.235.224,65		0,00	29.418.152,43	631.717,58	2.185.354,64	559.687.530,30
Empenhos de 2020 (regra nova)	2.178.374.917,64	2.805.915.180,24	627.540.262,60	41.821.120,87		0,00	34.157.210,58	108.045,48	7.555.864,81	619.984.397,79
Empenhos de 2019(regra nova)	2.060.648.321,00	2.396.537.882,03	335.889.561,03	18.145.055,74		0,00	17.729.934,94	10.949,11	404.171,69	335.485.389,34
Empenhos de 2018	1.865.815.327,65	2.371.844.521,15	506.029.193,50	12.956.859,96		0,00	12.539.136,05	8.398,87	409.325,04	505.619.868,46
Empenhos de 2017	1.738.542.686,60	2.158.735.290,93	420.192.604,33	72.552.077,00		0,00	71.941.911,38	0,00	610.165,62	419.582.438,71

TOTAL DOS RESTOS A PAGAR CANCELADOS OU PRESCRITOS ATÉ O FINAL DO EXERCÍCIO ATUAL QUE AFETARAM O CUMPRIMENTO DO LIMITE (XXII) (soma dos saldos negativos da coluna "v")	
TOTAL DOS RESTOS A PAGAR CANC.OU PRESCR.ATÉ O FINAL DO EXERC.ANTERIOR QUE AFETARAM O CUMPRIMENTO DO LIMITE (XXIII) (valor informado no demonstrativo do exercício anterior)	
TOTAL DOS RESTOS A PAGAR CANCELADOS OU PRESCRITOS NO EXERCÍCIO ATUAL QUE AFETARAM O CUMPRIMENTO DO LIMITE (XXIV) = (XXII - XXIII) (Artigo 24 § 1º e 2º da LC 141/2012)	**0,00**

CONTROLE DE RESTOS A PAGAR CANCELADOS OU PRESCRITOS CONSIDERADOS PARA FINS DE APLICAÇÃO DA DISPONIBILIDADE DE CAIXA CONFORME ARTIGO 24§ 1º e 2º DA LC 141/2012	RESTOS A PAGAR CANCELADOS OU PRESCRITOS				
	Saldo Inicial	Despesas Custeadas no Exercício de Referência			Saldo Final (não aplicado)[1]
		Empenhadas	Liquidadas	Pagas	
	(w)	(x)	(y)	(z)	(aa)=(w-(x ou y))
Restos a pagar cancelados ou prescritos em 2022 a serem compensados (XXV) (saldo inicial = XXIV)	**0,00**				
Restos a pagar cancelados ou prescritos em 2021 a serem compensados (XXVI) (saldo inicial igual ao saldo final do demonstrativo do exercício anterior)					
Restos a pagar canc.ou prescr.em exercícios anteriores a serem compensados (XXVII) (saldo inicial igual ao saldo final do demonstrativo do exercício anterior)					
TOTAL DE RESTOS A PAGAR CANCELADOS OU PRESCRITOS A COMPENSAR (XXVIII)	**0,00**	**0,00**	**0,00**	**0,00**	

RECEITAS ADICIONAIS PARA O FINANCIAMENTO DA SAÚDE NÃO COMPUTADAS NO CÁLCULO DO MÍNIMO	PREVISÃO INICIAL	PREVISÃO ATUALIZADA	RECEITAS REALIZADAS	
			Até o Bimestre	% (b/a)x100
		(a)	(b)	
RECEITAS DE TRANSFERÊNCIAS PARA A SAÚDE (XXIX)	**647.020.076,00**	**647.020.076,00**	**545.972.721,54**	**84,38**
Proveniente da União	647.020.076,00	647.020.076,00	545.972.721,54	84,38
Proveniente dos Estados				
Proveniente dos Municípios				
RECEITA DE OPERAÇÕES DE CRÉDITO INTERNAS E EXTERNAS VINCULADAS A SAÚDE (XXX)				
OUTRAS RECEITAS (XXXI)	**1.075.362.874,00**	**1.075.362.874,00**	**857.313.832,02**	**79,72**
TOTAL DE RECEITAS ADICIONAIS PARA FINANCIAMENTO DA SAÚDE (XXXII) = (XXIX+XXX+XXXI)	**1.722.382.950,00**	**1.722.382.950,00**	**1.403.286.553,56**	**81,47**

DESPESAS COM SAÚDE NÃO COMPUTADAS NO CÁLCULO DO MÍNIMO

DESPESAS COM SAUDE POR SUBFUNÇÕES E CATEGORIA ECONÔMICA NÃO COMPUTADAS NO CÁLCULO DO MÍNIMO	DOTAÇÃO INICIAL	DOTAÇÃO ATUALIZADA (c)	DESPESAS EMPENHADAS		DESPESAS LIQUIDADAS		DESPESAS PAGAS		Inscritas em Restos a Pagar não Processados (g)
			Até o bimestre (d)	% (d/c)x100	Até o bimestre (e)	% (e/c)x100	Até o bimestre (f)	% (f/c)x100	
ATENÇÃO BÁSICA (XXXIII)	**350.479,00**	**61.423.195,22**	**56.668.252,48**	**92,26**	**56.497.099,69**	**91,98**	**56.497.099,69**	**91,98**	**0,00**
Despesas Correntes	350.479,00	61.163.352,22	56.427.409,48	92,26	56.427.159,69	92,26	56.427.159,69	92,26	
Despesas de Capital		259.843,00	240.843,00	92,69	69.940,00	26,92	69.940,00	26,92	
ASSISTÊNCIA HOSPITALAR E AMBULATORIAL (XXXIV)	**694.403.592,00**	**1.265.068.798,14**	**719.369.054,46**	**56,86**	**631.451.472,10**	**49,91**	**629.491.543,36**	**49,76**	**0,00**
Despesas Correntes	567.067.123,00	843.267.462,20	407.145.658,64	48,28	376.231.433,82	44,62	374.561.095,65	44,42	
Despesas de Capital	127.336.469,00	421.801.335,94	312.223.395,82	74,02	255.220.038,28	60,51	254.930.447,71	60,44	
SUPORTE PROFILÁTICO E TERAPÊUTICO (XXXV)	**0,00**	**0,00**	**0,00**		**0,00**		**0,00**		0,00
Despesas Correntes									
Despesas de Capital									
VIGILÂNCIA SANITÁRIA (XXXVI)	**0,00**	**0,00**	**0,00**		**0,00**		**0,00**		**0,00**
Despesas Correntes									
Despesas de Capital									
VIGILÂNCIA EPIDEMIOLÓGICA (XXXVII)	**81.509.179,00**	**102.224.457,47**	**28.096.681,25**	**27,49**	**23.604.584,62**	**23,09**	**23.595.325,68**	**23,08**	**0,00**
Despesas Correntes	46.451.082,00	62.544.143,32	26.984.813,96	43,15	23.411.286,33	37,43	23.402.027,39	37,42	
Despesas de Capital	35.058.097,00	39.680.314,15	1.111.867,29	2,80	193.298,29	0,49	193.298,29	0,49	
ALIMENTAÇÃO E NUTRIÇÃO (XXXVIII)	**0,00**	**0,00**	**0,00**		**0,00**		**0,00**		**0,00**
Despesas Correntes									
Despesas de Capital									
OUTRAS SUBFUNÇÕES (XXXIX)	**94.314.225,00**	**169.614.358,61**	**95.260.301,91**	**56,16**	**90.126.659,98**	**53,14**	**90.084.503,41**	**53,11**	**0,00**
Despesas Correntes	94.184.225,00	162.216.659,30	87.968.235,73	54,23	86.136.073,80	53,10	86.093.917,23	53,07	
Despesas de Capital	130.000,00	7.397.699,31	7.292.066,18	98,57	3.990.586,18	53,94	3.990.586,18	53,94	
TOT.DAS DESP.NÃO COMP.NO CÁLC.DO MÍN.(XL)=(XXXIII+XXXIV+XXXV+XXXVI+XXXVII+XXXVIII+XXXIX)	**870.577.475,00**	**1.598.330.809,44**	**899.394.290,10**	**56,27**	**801.679.816,39**	**50,16**	**799.668.472,14**	**50,03**	**0,00**

DESPESAS TOTAIS COM SAÚDE EXECUTADAS COM COM RECURSOS PRÓPRIOS E COM RECURSOS TRANSFERIDOS DE OUTROS ENTES	DOTAÇÃO INICIAL	DOTAÇÃO ATUALIZADA (c)	DESPESAS EMPENHADAS		DESPESAS LIQUIDADAS		DESPESAS PAGAS		Inscritas em Restos a Pagar não Processados (g)
			Até o bimestre (d)	% (d/c)x100	Até o bimestre (e)	% (e/c)x100	Até o bimestre (f)	% (f/c) x 100	
ATENÇÃO BÁSICA (XLI) = (V + XXXIII)	105.568.538,00	118.436.498,34	105.210.897,02	88,83	96.459.448,56	81,44	94.049.836,71	79,41	0,00
ASSISTÊNCIA HOSPITALAR E AMBULATORIAL (XLII) = (VI + XXXIV)	2.421.850.425,00	3.196.757.875,51	2.587.119.159,17	80,93	2.401.565.555,28	75,13	2.397.819.213,33	75,01	0,00
SUPORTE PROFILÁTICO E TERAPÊUTICO (XLIII) = (VII + XXXV)	0,00	0,00	0,00		0,00		0,00		0,00
VIGILÂNCIA SANITÁRIA (XLIV) = (VIII + XXXVI)	0,00	0,00	0,00		0,00		0,00		0,00
VIGILÂNCIA EPIDEMIOLÓGICA (XLV) = (XIX + XXXVII)	87.820.786,00	108.624.269,76	33.158.510,80	30,53	28.655.670,40	26,38	28.248.584,02	26,01	0,00
ALIMENTAÇÃO E NUTRIÇÃO (XLVI) = (X + XXXVIII)	0,00	0,00	0,00		0,00		0,00		0,00
OUTRAS SUBFUNÇÕES (XLVII) = (XI + XXXIX)	1.627.214.679,00	1.755.216.216,48	1.370.549.713,71	78,08	1.353.429.094,16	77,11	1.337.375.036,04	76,19	0,00
TOTAL DAS DESPESAS COM SAÚDE (XLVIII) = (XII +XL)	**4.242.454.428,00**	**5.179.034.860,09**	**4.096.038.280,70**	**79,09**	**3.880.109.768,40**	**74,92**	**3.857.492.670,10**	**74,48**	**0,00**
(-) Despesas executadas c/recursos provenientes das transferências de recursos de outros entes[3]									
TOTAL DAS DESPESAS EXECUTADAS COM RECURSOS PRÓPRIOS (XLIX)	**4.242.454.428,00**	**5.179.034.860,09**	**4.096.038.280,70**	**79,09**	**3.880.109.768,40**	**74,92**	**3.857.492.670,10**	**74,48**	**0,00**

FONTE: Sistema SIAFEM, Unidade Responsável SEFA / DICONF, Data de emissão 15/Novembro/2022 e Hora de emissão 17h50min.

Notas:

[1]Nos cinco primeiros bimestres do exercício, o acompanhamento será feito com base na despesa liquidada. No último bimestre do exercício, o valor deverá corresponder ao total da despesa empenhada.

[2]Até o exercício de 2018, o controle da execução dos restos a pagar considerava apenas os valores dos restos a pagar não processados (regra antiga). A partir do exercício de 2019, o controle da execução dos restos a pagar considera os restos a pagar processados e não processados (regra nova).

[3]Essas despesas são consideradas executadas pelo ente transferidor.

GOVERNO DO ESTADO DO PARÁ
DEMONSTRATIVO SIMPLIFICADO DO RELATÓRIO RESUMIDO DA EXECUÇÃO ORÇAMENTÁRIA
ORÇAMENTOS FISCAL E DA SEGURIDADE SOCIAL
JANEIRO A OUTUBRO DE 2022 / BIMESTRE SETEMBRO - OUTUBRO

RREO - Anexo 14 (LRF, Art. 48) R$ 1,00

BALANÇO ORÇAMENTÁRIO	Até o bimestre
RECEITAS	
Previsão Inicial	31.337.699.511,00
Previsão Atualizada	35.234.808.551,82
Receitas Realizadas	30.901.824.070,01
Déficit Orçamentário	
Saldos de Exercícios Anteriores (Utilizados para Créditos Adicionais)	3.463.247.871,46
DESPESAS	
Dotação Inicial	31.337.699.511,00
Dotação Atualizada	38.698.056.423,28
Despesas Empenhadas	30.370.585.042,89
Despesas Liquidadas	29.346.510.749,70
Despesas Pagas	29.127.422.672,32
Superavit Orçamentário	1.555.313.320,31

DESPESAS POR FUNÇÃO / SUBFUNÇÃO	Até o bimestre
Despesas Empenhadas	30.370.585.042,89
Despesas Liquidadas	29.346.510.749,70

RECEITA CORRENTE LÍQUIDA - RCL	Até o bimestre
Receita Corrente Líquida	32.132.187.973,53
Receita Corrente Líquida Ajustada para Cálculo dos Limites de Endividamento	32.120.560.367,53
Receita Corrente Líquida Ajustada para Cálculo dos Limites da Despesa com Pessoal	31.976.048.181,53

RECEITAS E DESPESAS DO REGIME PRÓPRIO DE PREVIDÊNCIA DOS SERVIDORES E DO SISTEMA DE PROTEÇÃO SOCIAL DOS MILITARES	Até o bimestre
Regime Próprio de Previdência dos Servidores - PLANO PREVIDENCIÁRIO	
Receitas Previdenciárias Realizada	458.152.812,28
Despesas Previdenciárias Empenhadas	153.013.890,54
Despesas Previdenciárias Liquidadas	153.013.747,52
Despesas Previdenciárias Pagas	153.013.747,52
Resultado Previdenciário	305.139.064,76
Regime Próprio de Previdência dos Servidores - PLANO FINANCEIRO	
Receitas Previdenciárias Realizadas	2.133.179.417,72
Despesas Previdenciárias Empenhadas	3.120.115.283,77
Despesas Previdenciárias Liquidadas	3.120.084.753,05
Despesas Previdenciárias Pagas	3.114.911.993,58
Resultado Previdenciário	-986.905.335,33
Sistema de Proteção Social dos Militares - Inativos e Pensionistas	
Receitas Realizadas	516.835.614,14
Despesas Empenhadas	1.357.776.052,56
Despesas Liquidadas	1.357.751.687,73
Despesas Pagas	1.356.529.748,94
Resultado Associado às Pensões e aos Inativos Militares	-840.916.073,59

RESULTADOS NOMINAL E PRIMÁRIO	Meta Fixada no Anexo de Metas Fiscais da LDO (a)	Resultado Apurado até o bimestre (b)	% em Relação à Meta (b/a)
Resultado Primário - Acima da Linha	8.118.000,00	146.347.877,70	1.802,76
Resultado Nominal - Acima da Linha	-348.582.000,00	1.026.977.064,90	-294,62

RESTOS A PAGAR POR PODER E MINISTÉRIO PÚBLICO	Inscrição	Cancelamento até o bimestre	Pagamento até o Bimestre	Saldo a pagar
RESTOS A PAGAR PROCESSADOS	**686.849.500,02**	**51.676.618,56**	**533.437.432,95**	**101.735.448,51**
Poder Executivo	525.970.605,34	51.371.155,39	447.377.831,39	27.221.618,56
Poder Legislativo	42.586.220,76	20.398,12	27.480.338,18	15.085.484,46
Poder Judiciário	115.816.269,71	159.640,46	56.296.583,80	59.360.045,45
Ministério Público	2.286.383,31	125.367,47	2.092.715,80	68.300,04
Defensoria Pública	190.020,90	57,12	189.963,78	0,00
RESTOS A PAGAR NÃO PROCESSADOS	**146.924.300,29**	**13.804.530,04**	**122.415.987,03**	**10.703.783,22**
Poder Executivo	126.092.237,33	12.451.485,53	103.677.108,29	9.963.643,51
Poder Legislativo	16.644.046,46	258.644,51	15.645.262,24	740.139,71
Poder Judiciário	0,00	0,00	0,00	0,00
Ministério Público	4.188.016,50	1.094.400,00	3.093.616,50	0,00
Defensoria Pública	0,00	0,00	0,00	0,00
TOTAL	**833.773.800,31**	**65.481.148,60**	**655.853.419,98**	**112.439.231,73**

DESPESAS COM AÇÕES TÍPICAS DE MANUTENÇÃO E DESENVOLVIMENTO DO ENSINO	Valor apurado até o bimestre	Limites Constitucionais Anuais	
		% Mínimo a Aplicar no Exercício	% Aplicado até o bimestre
Mínimo Anual de **25%** das Receitas de Impostos na Manutenção e Desenvolvimento do Ensino	5.726.837.355,14	25	25,20
Mínimo Anual de 70% do FUNDEB na Remuneração dos Profissionais da Educação Básica	2.751.455.701,74	70	90,74
Percentual de 50% da Complementação da União ao FUNDEB (VAAT) na Educação Infantil		50	
Mínimo de 15% da Complementação da União ao FUNDEB (VAAT) em Despesas de Capital		15	

RECEITAS DE OPERAÇÕES DE CRÉDITO E DESPESAS DE CAPITAL	Valor apurado até o bimestre	Saldo Não Realizado
Receita de Operação de Crédito		
Despesa de Capital Líquida		

PROJEÇÃO ATUARIAL DOS REGIMES DE PREVIDÊNCIA E DO SISTEMA DE PROTEÇÃO SOCIAL DOS MILITARES	Exercício	10º Exercício	20º Exercício	35º Exercício
Fundo em Capitalização (Plano Previdenciário)				
Receitas Previdenciárias				
Despesas Previdenciárias				
Resultado Previdenciário				
Fundo em Repartição (Plano Financeiro)				
Receitas Previdenciárias				

Despesas Previdenciárias				
Resultado Previdenciário				
Pensões e Inativos Militares				
Receitas de Contribuições				
Despesas com Pensões e Inativos				
Resultado Associado às Pensões e aos Inativos Militares				

RECEITA DA ALIENAÇÃO DE ATIVOS E APLICAÇÃO DOS RECURSOS	Valor apurado até o bimestre	Saldo a Realizar
Receitas da Alienação de Ativos		
Aplicação dos Recursos da Alienação de Ativos		

DESPESAS COM AÇÕES E SERVIÇOS PÚBLICOS DE SAÚDE	Valor apurado até o bimestre	Limite Constitucional Anual	
		% Mínimo a Aplicar no Exercício	% Aplicado até o bimestre
Despesas com Ações e Serviços Públicos de Saúde executadas com recursos de impostos	3.076.224.769,57	12,00	13,54

DESPESAS DE CARÁTER CONTINUADO DERIVADAS DE PPP	VALOR APURADO NO EXERCÍCIO CORRENTE
Total das Despesas Consideradas para o Limite / RCL (%)	0,00

FONTE: Sistema SIAFEM, Unidade Responsável SEFA / DICONF, Data de emissão 22/Novembro/2022 e Hora de emissão 10h44min.

GOVERNO DO ESTADO DO PARÁ
RELATÓRIO RESUMIDO DA EXECUÇÃO ORÇAMENTÁRIA
DEMONSTRATIVO DA EXECUÇÃO DAS DESPESAS POR PODER E UNIDADE GESTORA
ORÇAMENTOS FISCAL E DA SEGURIDADE SOCIAL
JANEIRO A OUTUBRO DE 2022 / BIMESTRE SETEMBRO - OUTUBRO

Tabela 1 R$ 1,00

PODER / UNIDADE GESTORA	DOTAÇÃO INICIAL	DOTAÇÃO ATUALIZADA	MOVIMENTO DE CRÉDITO	TOTAL AUTORIZADO (a)	DESPESAS EMPENHADAS ATÉ O BIMESTRE (b)	DESPESAS LIQUIDADAS ATÉ O BIMESTRE (c)	% (c/total c)	% (c/a)	SALDO (a - c)	INSCRITAS EM RESTOS A PAGAR NÃO PROCESSADOS (d)
PODER EXECUTIVO	**27.146.948.492,00**	**34.151.906.738,76**	**36.841.173,49**	**34.188.747.912,25**	**27.295.504.146,61**	**26.419.717.868,66**	**90,03**	**77,28**	**7.769.030.043,59**	**0,00**
SEC.DE EST.DE DESENV.URBANO E OBRAS PUBLICAS	398.176.600,00	1.538.648.834,48	275.856.082,27	1.814.504.916,75	1.730.891.689,78	1.692.844.931,13	5,77	93,30	121.659.985,62	
SECRETARIA DE ESTADO DE ESPORTE E LAZER	23.382.461,00	173.851.730,08	-	173.851.730,08	154.821.331,14	137.062.376,20	0,47	78,84	36.789.353,88	
CENTRO REGIONAL DE GOVERNO-SEDE SANTAREM	915.000,00	800.000,00	-	800.000,00	-	-	0,00	0,00	800.000,00	
CENTRO REGIONAL DE GOVERNO-SEDE MARABA	915.000,00	800.000,00	-	800.000,00	-	-	0,00	0,00	800.000,00	
CENTRO REGIONAL DE GOVERNO-SEDE ITAITUBA	915.000,00	-	-	0,00	-	-	0,00	0,00	0,00	
CENTRO REGIONAL DE GOVERNO-SEDE ALTAMIRA	915.000,00	-	-	0,00	-	-	0,00	0,00	0,00	
CENTRO REGIONAL DE GOVERNO-SEDE REDENCAO	915.000,00	-	-	0,00	-	-	0,00	0,00	0,00	
CENTRO REGIONAL DE GOVERNO-SEDE BREVES	915.000,00	420.000,00	-	420.000,00	-	-	0,00	0,00	420.000,00	
CASA CIVIL	67.590.519,00	76.447.125,57	(5.280,00)	76.441.845,57	61.134.629,23	60.770.504,68	0,21	79,50	15.671.340,89	
CASA MILITAR	9.062.469,00	25.179.483,00	-	25.179.483,00	22.242.739,21	20.462.478,44	0,07	81,27	4.717.004,56	
AUDITORIA GERAL DO ESTADO	7.282.973,00	8.862.636,38	-	8.862.636,38	6.343.827,47	5.953.324,05	0,02	67,17	2.909.312,33	
SEC.DE EST.DE DESENV.AGROPECUARIO E DA PESCA	76.916.364,00	222.787.020,57	(1.934.936,20)	220.852.084,37	182.231.732,42	148.900.751,34	0,51	0,00	71.951.333,03	
SECRETARIA DE ESTADO DE CULTURA	61.468.838,00	136.068.112,50	-	136.068.112,50	123.276.745,01	118.885.900,81	0,41	87,37	17.182.211,69	
SECRETARIA DE ESTADO DE EDUCACAO	4.946.262.090,00	5.933.401.977,28	(4.038.119.025,25)	1.895.282.952,03	1.328.186.040,81	1.247.158.568,25	4,25	65,80	648.124.383,78	
FUNDEB - SEDUC	-	-	3.897.714.320,25	3.897.714.320,25	2.969.198.904,18	2.969.198.702,51	10,12	76,18	928.515.617,74	
SECRETARIA DE ESTADO DA FAZENDA	634.232.760,00	758.499.612,65	(102.025.597,98)	656.474.014,67	441.454.135,12	400.383.095,88	1,36	60,99	256.090.918,79	
ENCARGOS GERAIS S/A SUPERV. DA SEFA	2.154.268.468,00	1.858.905.411,30	64.672.640,17	1.923.578.051,47	1.437.697.407,22	1.437.697.407,22	4,90	74,74	485.880.644,25	
FUNDO INVEST.PERMANENTE DA ADM.TRIBUTARIA	-	-	69.507.657,21	69.507.657,21	54.091.937,68	45.407.809,73	0,15	65,33	24.099.847,48	
PARA GOV. PROFISCO II	-	-	29.357.427,00	29.357.427,00	21.213.752,81	19.453.833,26	0,07	66,27	9.903.593,74	
SEC.DE ESTADO DE JUSTICA E DIREITOS HUMANOS	31.735.834,00	65.126.107,45	-	65.126.107,45	51.030.926,22	50.739.252,67	0,17	77,91	14.386.854,78	
SEJUDH-FUNDO ESTADUAL DE DIREITOS DIFUSOS	966.941,00	1.261.414,06	-	1.261.414,06	234.245,27	234.245,27	0,00	18,57	1.027.168,79	
SECRETARIA DE ESTADO DE SAUDE PUBLICA	-	-	2.393.621.305,03	2.393.621.305,03	2.301.939.566,66	2.188.379.198,70	7,46	91,43	205.242.106,33	
11 REGIONAL DE PROTECAO SOCIAL - MARABA	-	-	1.004.060,18	1.004.060,18	831.304,94	777.632,83	0,00	77,45	226.427,35	
09 REGIONAL DE PROTECAO SOCIAL - SANTAREM	-	-	5.236.330,20	5.236.330,20	2.112.615,39	1.953.402,67	0,01	37,30	3.282.927,53	
03 REGIONAL DE PROTECAO SOCIAL - CASTANHAL	-	-	1.644.596,00	1.644.596,00	1.034.527,89	964.317,63	0,00	58,64	680.278,37	
01 REGIONAL DE PROTECAO SOCIAL - BELEM	-	-	13.207.995,88	13.207.995,88	10.801.657,76	9.682.840,51	0,03	73,31	3.525.155,37	
12 REGIONAL DE PROTECAO SOCIAL -CONC.ARAGUAIA	-	-	4.226.800,29	4.226.800,29	3.885.116,23	3.838.508,07	0,01	90,81	388.292,22	
02 REGIONAL DE PROTECAO SOCIAL - SANTA IZABEL	-	-	1.695.894,01	1.695.894,01	1.050.226,19	1.039.455,99	0,00	61,29	656.438,02	
04 REGIONAL DE PROTECAO SOCIAL - CAPANEMA	-	-	2.397.792,36	2.397.792,36	1.718.523,03	1.665.234,00	0,01	69,45	732.558,36	
10 REGIONAL DE PROTECAO SOCIAL - ALTAMIRA	-	-	3.288.394,42	3.288.394,42	1.771.121,15	1.742.236,75	0,01	52,98	1.546.157,67	
06 REGIONAL DE PROTECAO SOCIAL - BARCARENA	-	-	721.022,48	721.022,48	539.787,70	535.483,78	0,00	74,27	185.538,70	
08 REGIONAL DE PROTECAO SOCIAL - BREVES	-	-	2.826.879,87	2.826.879,87	2.617.471,95	2.574.384,83	0,01	91,07	252.495,04	
13 REGIONAL DE PROTECAO SOCIAL - CAMETA	-	-	2.382.471,50	2.382.471,50	2.247.282,20	2.231.129,21	0,01	93,65	151.342,29	
07 REGIONAL DE PROTECAO SOCIAL - R.DAS ILHAS	-	-	2.029.226,93	2.029.226,93	885.027,97	833.251,32	0,00	41,06	1.195.975,61	
05 REGIONAL DE PROTECAO SOCIAL-S.MIGUEL GUAMA	-	-	557.253,89	557.253,89	276.780,52	274.604,50	0,00	49,28	282.649,39	
HOSPITAL REGIONAL DE CAMETA	-	-	5.116.110,00	5.116.110,00	4.423.787,44	3.774.453,70	0,01	73,78	1.341.656,30	
HOSPITAL REGIONAL DE CONCEICAO DO ARAGUAIA	-	-	31.212.661,91	31.212.661,91	27.045.240,38	26.346.325,57	0,09	84,41	4.866.336,34	
HOSPITAL REGIONAL DE SALINOPOLIS	-	-	3.936.606,93	3.936.606,93	2.731.785,06	2.363.933,50	0,01	60,05	1.572.673,43	
LABORATORIO CENTRAL	-	-	13.928.153,42	13.928.153,42	12.878.849,55	10.258.831,60	0,03	73,66	3.669.321,82	
ESCOLA TECNICA DO SUS	-	-	3.622.542,13	3.622.542,13	834.890,37	754.081,48	0,00	20,82	2.868.460,65	
SEC.DE E.DE SEGURANCA PUBLICA E DEFESA SOCIAL	98.822.402,00	132.079.941,13	3.784.999,77	135.864.940,90	117.426.746,99	98.393.436,72	0,34	72,42	37.471.504,18	
FUNDO ESTADUAL SEG.PUB.E DEFESA SOCIAL EST.PA	43.000.000,00	81.729.445,73	-	81.729.445,73	13.079.911,57	10.459.252,14	0,04	12,80	71.270.193,59	
SEC.DE EST.DE DESENV.ECON,MINERACAO E ENERGIA	11.709.935,00	24.745.165,58	-	24.745.165,58	19.581.106,14	18.809.737,28	0,06	76,01	5.935.428,30	
PROCURADORIA GERAL DO ESTADO	93.683.329,00	145.387.471,32	(54.686.018,55)	90.701.452,77	73.828.824,71	66.722.217,47	0,23	73,56	23.979.235,30	
ENCARGOS GERAIS SOB A SUPERVISAO DA PGE	201.492.207,00	222.312.967,00	1.009.860,00	223.322.827,00	196.138.699,70	196.016.575,82	0,67	87,77	27.306.251,18	
PGE - FUNDO ESPECIAL DA PROCURADORIA - FUNPGE	-	-	54.686.018,55	54.686.018,55	52.396.489,26	51.941.530,82	0,18	94,98	2.744.487,73	
POLICIA MILITAR DO ESTADO DO PARA	1.608.849.554,00	1.762.101.944,52	27.277.678,84	1.789.379.623,36	1.450.990.320,35	1.389.636.609,20	4,74	77,66	399.743.014,16	
SEC.DE EST.DE MEIO AMBIENTE E SUSTENTABILIDAD	108.854.041,00	138.467.305,93	(40.729.359,50)	97.737.946,43	72.437.672,52	68.576.602,81	0,23	70,16	29.161.343,62	
SEMAS - FEMA - FUND ESTAD DE MEIO AMBIENTE	-	-	40.729.359,50	40.729.359,50	29.506.462,67	23.825.248,47	0,08	58,50	16.904.111,03	
NUCLEO EXECUTOR DO PROGRAMA MUNICIPIOS VERDES	7.808.370,00	10.171.909,89	(6.742.625,13)	3.429.284,76	749.171,38	732.685,17	0,00	21,37	2.696.599,59	
NEPMV-FUNDO AMAZONIA	-	-	6.742.625,13	6.742.625,13	6.368.379,64	4.923.620,16	0,02	73,02	1.819.004,97	
NUCLEO DE GERENCIAMENTO DO PARA RURAL	5.682.899,00	56.181.545,53	-	56.181.545,53	47.351.528,12	42.472.744,01	0,14	75,60	13.708.801,52	
SECRETARIA DE ESTADO DE TRANSPORTES	718.703.263,00	1.446.433.461,92	(13.724.984,77)	1.432.708.477,15	1.276.239.112,27	1.219.211.798,43	4,15	85,10	213.496.678,72	
SETRAN-CIDE	-	-	13.724.984,77	13.724.984,77	13.724.984,77	13.724.984,77	0,05	100,00	0,00	
CORPO DE BOMBEIROS MILITAR DO PARA	302.706.382,00	325.720.885,45	27.804,50	325.748.689,95	272.939.164,16	249.155.487,80	0,85	76,49	76.593.202,15	
ENCARGOS GERAIS SOB A SUP. CORPO DE BOMBEIROS	6.000.000,00	16.301.822,44	20.222.008,00	36.523.830,44	35.905.139,03	35.866.388,03	0,12	98,20	657.442,41	
FUNDO ESPECIAL DE BOMBEIROS	7.750.000,00	10.305.800,00	4.289.113,30	14.594.913,30	2.691.546,12	74.856,75	0,00	0,51	14.520.056,55	
GABINETE DO VICE-GOVERNADOR	3.731.817,00	5.781.674,00	-	5.781.674,00	1.832.106,02	1.665.811,74	0,01	28,81	4.115.862,26	
FUNDO DE DESENVOLVIMENTO ECONOMICO DO ESTADO	54.799.635,00	55.493.090,86	(19.232.145,00)	36.260.945,86	33.146.234,20	33.146.234,20	0,11	91,41	3.114.711,66	

PODER / UNIDADE GESTORA	DOTAÇÃO INICIAL	DOTAÇÃO ATUALIZADA	MOVIMENTO DE CRÉDITO	TOTAL AUTORIZADO (a)	DESPESAS EMPENHADAS ATÉ O BIMESTRE (b)	DESPESAS LIQUIDADAS ATÉ O BIMESTRE (c)	% (c/total c)	% (c/a)	SALDO (a - c)	INSCRITAS EM RESTOS A PAGAR NÃO PROCESSADOS (d)
FUNDACAO PARAPAZ	18.437.920,00	61.195.313,92	(2.473.262,72)	58.722.051,20	52.258.448,40	50.422.761,56	0,17	85,87	8.299.289,64	
POLICIA CIVIL DO ESTADO DO PARA	902.592.820,00	911.358.324,35	19.741.655,17	931.099.979,52	724.872.571,02	711.454.756,96	2,42	76,41	219.645.222,56	
FUNDO ESTADUAL DE HABITACAO DE INTERES.SOCIAL	430.113,00	430.113,00	-	430.113,00	-	-	0,00	0,00	430.113,00	
SEC.DE EST.DE ASSIST.SOCIAL,TRAB,EMPREG.RENDA	78.489.226,00	122.528.031,29	(10.265.924,82)	112.262.106,47	78.422.481,23	77.691.612,58	0,26	69,21	34.570.493,89	
SEASTER-FUNDO EST. DIREITOS CRIANCA E ADOLESC	-	-	281.783,72	281.783,72	78.468,67	78.468,66	0,00	27,85	203.315,06	
SEASTER-FUNDO ESTADUAL DA PESSOA IDOSA-FUNEPI	-	-	9.584.141,10	9.584.141,10	5.826.845,68	5.775.063,34	0,02	60,26	3.809.077,76	
SEASTER-FUNDO ESTADUAL DO TRABALHO E.PARA-FET	5.195.824,00	35.459.453,49	-	35.459.453,49	31.089.078,65	31.087.541,56	0,11	87,67	4.371.911,93	
FUNDO DE INVESTIMENTO DE SEGURANCA PUBLICA	19.877.163,00	54.733.825,30	(4.289.113,30)	50.444.712,00	25.616.685,70	22.625.499,99	0,08	44,85	27.819.212,01	
AGENCIA DE TRANSPORTE METROPOLITANO	1.500.000,00	3.234.998,87	-	3.234.998,87	1.575.824,97	1.464.500,34	0,00	45,27	1.770.498,53	
FUNDACAO CULTURAL DO ESTADO DO PARA	49.014.442,00	179.811.477,27	-	179.811.477,27	166.629.770,20	163.176.771,97	0,56	90,75	16.634.705,30	
FUNDACAO CARLOS GOMES	18.997.204,00	20.407.883,58	-	20.407.883,58	14.469.035,59	13.250.146,49	0,05	64,93	7.157.737,09	
SEC.DE EST.DE CIENCIA,TECN,E EDUC.PRO.E TECNO	161.464.353,00	249.516.706,18	(43.004.786,58)	206.511.919,60	118.600.058,89	111.056.602,35	0,38	53,78	95.455.317,25	
IMPRENSA OFICIAL DO ESTADO	21.000.000,00	21.602.630,00	50.000,00	21.652.630,00	15.024.162,37	14.665.297,53	0,05	67,73	6.987.332,47	
INST.DE ASSISTENCIA DOS SERVIDORES EST.PA	876.190.700,00	942.187.535,00	-	942.187.535,00	918.184.716,26	917.038.445,81	3,12	97,33	25.149.089,19	
EMP.DE TEC.DA INFORMACAO E COMUNIC.DO EST.PA	120.470.439,00	168.065.916,89	(20.864.253,43)	147.201.663,46	129.160.796,04	105.067.671,96	0,36	71,38	42.133.991,50	
INSTITUTO DE TERRAS DO PARA	44.768.274,00	79.833.400,54	(568.045,75)	79.265.354,79	27.038.097,99	26.404.333,25	0,09	33,31	52.861.021,54	
EMP.DE ASSISTENCIA TEC.EXTENSAO RURAL EST.PA	121.506.966,00	151.455.970,35	518.702,85	151.974.673,20	130.213.185,42	120.956.389,49	0,41	79,59	31.018.283,71	
EMATER-REGIONAL DE ILHAS	-	-	132.642,02	132.642,02	85.573,38	85.573,38	0,00	64,51	47.068,64	
EMATER-REGIONAL SAO MIGUEL DO GUAMA	-	-	132.604,00	132.604,00	107.940,42	107.940,42	0,00	81,40	24.663,58	
EMATER-REGIONAL CASTANHAL	-	-	217.876,00	217.876,00	184.969,72	184.969,72	0,00	84,90	32.906,28	
EMATER-REGIONAL TOCANTINS	-	-	66.408,00	66.408,00	50.393,32	50.393,32	0,00	75,88	16.014,68	
EMATER-REGIONAL DE ALTAMIRA	-	-	49.796,00	49.796,00	29.234,63	29.234,63	0,00	58,71	20.561,37	
EMATER-REGIONAL DE CONCEICAO DO ARAGUAIA	-	-	120.915,28	120.915,28	101.496,30	101.496,30	0,00	83,94	19.418,98	
EMATER-REGIONAL DE CAPANEMA	-	-	114.924,37	114.924,37	85.262,71	85.262,71	0,00	74,19	29.661,66	
EMATER-REGIONAL DE MARABA	-	-	170.783,08	170.783,08	129.687,40	129.687,40	0,00	75,94	41.095,68	
EMATER-REGIONAL DE SANTAREM	-	-	64.136,00	64.136,00	60.436,81	60.436,81	0,00	94,23	3.699,19	
CENTRAIS DE ABASTECIMENTO DO PARA S/A	15.942.209,00	23.562.972,04	-	23.562.972,04	17.764.512,28	16.489.278,53	0,06	69,98	7.073.693,51	
INSTITUTO DE METROLOGIA DO ESTADO DO PARA	11.324.675,00	16.302.609,26	-	16.302.609,26	9.761.497,24	9.356.714,70	0,03	57,39	6.945.894,56	
FUNDACAO SANTA CASA DE MISERICORDIA DO PARA	60.396.908,00	79.712.280,95	356.072.904,01	435.785.184,96	386.313.692,18	366.772.269,52	1,25	84,16	69.012.915,44	
FUND.CENTRO DE HEMOTERAPIA E HEMATOLOGIA PARA	19.195.851,00	20.641.020,82	89.126.507,22	109.767.528,04	98.591.973,44	94.752.333,54	0,32	86,32	15.015.194,50	
FUNDACAO HOSPITAL CLINICAS GASPAR VIANA	41.276.441,00	45.446.837,03	236.175.706,67	281.622.543,70	271.160.883,49	254.231.037,95	0,87	90,27	27.391.505,75	
FUNDACAO PARAENSE DE RADIODIFUSAO - FUNTELPA	34.969.991,00	38.149.031,04	-	38.149.031,04	28.188.149,53	25.868.030,26	0,09	67,81	12.281.000,78	
DEPARTAMENTO DE TRANSITO DO ESTADO DO PARA	645.034.036,00	766.827.684,45	(67.663.925,06)	699.163.759,39	552.116.300,75	531.650.281,93	1,81	76,04	167.513.477,46	
COMPANHIA DE HABITACAO DO ESTADO DO PARA	141.311.780,00	108.219.514,51	(6.249.879,76)	101.969.634,75	74.841.804,37	72.145.081,89	0,25	70,75	29.824.552,86	
FUNDACAO DE ATENDIMENTO SOCIO EDUCATIVA DO PA	122.348.044,00	136.925.990,42	122.087,50	137.048.077,92	115.271.557,42	103.922.911,06	0,35	75,83	33.125.166,86	
SECRETARIA DE ESTADO DE TURISMO	55.089.668,00	147.969.351,87	-	147.969.351,87	115.994.036,65	114.466.918,21	0,39	77,36	33.502.433,66	
COMPANHIA DE DESENVOLVIMENTO ECONOMICO DO PA	22.305.166,00	19.445.388,30	-	19.445.388,30	10.204.091,86	9.749.150,83	0,03	50,14	9.696.237,47	
HOSPITAL OPHIR LOYOLA	45.508.988,00	55.438.477,76	239.711.329,73	295.149.807,49	281.334.736,54	258.717.607,04	0,88	87,66	36.432.200,45	
JUNTA COMERCIAL DO ESTADO DO PARA	22.100.186,00	33.576.787,68	(300.000,00)	33.276.787,68	27.939.803,76	24.998.752,87	0,09	75,12	8.278.034,81	
UNIVERSIDADE DO ESTADO DO PARA	377.993.185,00	429.948.251,13	1.798.746,89	431.746.998,02	343.395.802,95	312.857.514,40	1,07	72,46	118.889.483,62	
SECRETARIA ESTRAT.DE ARTICULACAO DA CIDADANIA	50.773.128,00	34.493.841,06	(533.162,00)	33.960.679,06	24.532.310,99	22.513.527,30	0,08	66,29	11.447.151,76	
SECRETARIA DE ESTADO DE COMUNICACAO	59.647.087,00	61.378.822,28	3.107.146,47	64.485.968,75	41.369.157,54	41.188.890,70	0,14	63,87	23.297.078,05	
FUNDACAO AMAZONIA DE AMP.A EST.E PESQUISAS	76.141.303,00	72.782.446,44	(10.322.111,03)	62.460.335,41	34.413.608,39	29.600.118,85	0,10	47,39	32.860.216,56	
INST.DE DESENV.FLORESTAL E DA BIODIVERSIDADE	30.844.114,00	45.770.002,30	(9.920.223,78)	35.849.778,52	15.906.148,16	14.529.803,56	0,05	40,53	21.319.974,96	
FUNDO ESTADUAL DE DESENV. FLORESTAL-FUNDEFLOR	-	-	9.920.223,78	9.920.223,78	4.407.872,64	2.771.071,24	0,01	27,93	7.149.152,54	
FUNDO DE COMPENSACAO AMBIENTAL DO EST.DO PARA	4.000.000,00	15.316.019,00	(3.980.994,00)	11.335.025,00	3.889.131,53	3.598.564,12	0,01	31,75	7.736.460,88	
AG.DE REGULACAO E CONT.DE SER.PUBLICO DO EST.	21.605.341,00	25.947.683,00	-	25.947.683,00	17.119.317,49	16.175.003,67	0,06	62,34	9.772.679,33	
ESCOLA DE GOVERNANCA PUBLICA DO EST.DO PARA	11.664.910,00	11.863.382,89	355.400,00	12.218.782,89	7.803.801,27	7.224.747,89	0,02	59,13	4.994.035,00	
INSTITUTO DE GESTAO PREVIDENCIARIA DO EST.PA	120.800.000,00	238.619.506,64	(3.008.064,00)	235.611.442,64	163.990.264,02	146.147.736,16	0,50	62,03	89.463.706,48	
FUNDO FINAN.DE PREVIDENCIA DO ESTADO DO PARA	4.540.364.811,00	5.469.337.342,93	(1.764.503.663,93)	3.704.833.679,00	2.826.719.907,95	2.826.658.227,20	9,63	76,30	878.175.451,80	
FUNDO PREVIDENCIARIO DO ESTADO DO PARA	145.409.745,00	193.321.506,64	(79.430,28)	193.242.076,36	152.934.460,26	152.934.317,24	0,52	79,14	40.307.759,12	
DEFENSORIA FUNDO FINANCEIRO	-	-	40.611.342,12	40.611.342,12	40.611.342,12	40.611.342,12	0,14	100,00	0,00	
ALEPA FUNDO FINANCEIRO	-	-	54.996.154,60	54.996.154,60	51.307.966,45	51.307.966,45	0,17	93,29	3.688.188,15	
TCE FUNDO FINANCEIRO	-	-	44.596.833,41	44.596.833,41	44.596.833,41	44.595.651,34	0,15	100,00	1.182,07	
TCM FUNDO FINANCEIRO	-	-	22.868.781,03	22.868.781,03	22.868.781,03	22.868.781,03	0,08	100,00	0,00	
TJE FUNDO FINANCEIRO	-	-	166.001.398,33	166.001.398,33	165.687.395,79	165.687.395,79	0,56	99,81	314.002,54	
M.P.FUNDO FINANCEIRO	-	-	66.925.614,66	66.925.614,66	61.077.915,39	61.077.915,39	0,21	91,26	5.847.699,27	
MPC FUNDO FINANCEIRO	-	-	5.599.066,46	5.599.066,46	5.599.066,31	5.599.066,31	0,02	100,00	0,15	
MPTCM FUNDO FINANCEIRO	-	-	1.806.670,17	1.806.670,17	1.639.826,48	1.639.826,48	0,01	90,77	166.843,69	
TCE FUNDO PREVIDENCIARIO	-	-	43.538,65	43.538,65	43.538,65	43.538,65	0,00	100,00	0,00	
TJE FUNDO PREVIDENCIARIO	-	-	35.891,63	35.891,63	35.891,63	35.891,63	0,00	100,00	0,00	
SISTEMA DE PROTECAO SOCIAL DOS MILITARES	-	-	1.371.687.803,15	1.371.687.803,15	1.366.071.969,88	1.366.047.605,05	4,65	99,59	5.640.198,10	
CENTRO DE PERICIAS CIENTIFICAS RENATO CHAVES	148.661.431,00	210.115.953,79	3.586.594,64	213.702.548,43	168.262.799,37	165.854.903,24	0,57	77,61	47.847.645,19	
COMPANHIA DE PORTOS E HIDROVIAS DO ESTADO PA	36.915.853,00	78.586.478,51	-	78.586.478,51	57.286.090,80	56.163.254,21	0,19	71,47	22.423.224,30	
FUNDO ESTADUAL DE ASSISTENCIA SOCIAL	67.006.434,00	311.592.608,85	(21.840.180,70)	289.752.428,15	269.711.084,71	269.487.327,69	0,92	93,01	20.265.100,46	
FUNDO DE SAUDE DOS SERVIDORES MILITARES	7.773.875,00	12.594.956,25	-	12.594.956,25	9.495.167,98	4.508.657,38	0,02	35,80	8.086.298,87	

PODER / UNIDADE GESTORA	DOTAÇÃO INICIAL	DOTAÇÃO ATUALIZADA	MOVIMENTO DE CRÉDITO	TOTAL AUTORIZADO (a)	DESPESAS EMPENHADAS ATÉ O BIMESTRE (b)	DESPESAS LIQUIDADAS ATÉ O BIMESTRE (c)	% (c/total c)	% (c/a)	SALDO (a - c)	INSCRITAS EM RESTOS A PAGAR NÃO PROCESSADOS (d)
FUNDO DE ASSIST. SOCIAL DA POLICIA MILITAR	6.278.556,00	14.279.556,00	-	14.279.556,00	13.899.299,13	13.773.106,69	0,05	96,45	506.449,31	
FUNDO ESTADUAL DE SAUDE	4.104.486.616,00	5.007.517.619,53	(3.814.026.153,62)	1.193.491.465,91	325.430.423,73	292.304.814,58	1,00	24,49	901.186.651,33	
SEC.DE ESTADO DE PLANEJAMENTO E ADMINISTRACAO	131.733.660,00	120.415.678,05	482.663,80	120.898.341,85	95.473.284,12	82.339.286,50	0,28	68,11	38.559.055,35	
SEPLAD ENCARGOS PLAN.	86.385.764,00	2.597.664,00	-	2.597.664,00	8.550,84	6.506,50	0,00	0,25	2.591.157,50	
SEPLAD ENCARGOS ADM.	764.246.049,00	1.179.739.049,00	331.351.335,00	1.511.090.384,00	1.183.780.609,42	1.183.780.609,42	4,03	78,34	327.309.774,58	
AGENCIA DE DEFESA AGROPECUARIA DO EST DO PARA	85.881.981,00	116.296.008,68	346.148,60	116.642.157,28	93.770.272,78	87.377.419,63	0,30	74,91	29.264.737,65	
NUCLEO DE GERENC. DE TRANSPORTE METROPOLITANO	251.189.046,00	207.623.046,54	-	207.623.046,54	71.931.339,10	71.473.868,69	0,24	34,42	136.149.177,85	
NUCLEO GERENC.PROG.MICROCRED.-ADMINISTRATIVO	3.967.195,00	4.018.765,00	-	4.018.765,00	2.298.991,60	2.141.181,75	0,01	53,28	1.877.583,25	
NUCLEO GERENC.PROG.MICROCREDITO-CREDICIDADAO	-	-	19.232.145,00	19.232.145,00	14.915.725,48	13.192.618,00	0,04	68,60	6.039.527,00	
SEC.DE ESTADO DE ADMINISTRACAO PENITENCIARIA	465.373.216,00	559.437.127,47	(3.441.231,68)	555.995.895,79	483.675.702,02	444.930.275,08	1,52	80,02	111.065.620,71	
SEAP-FUNDO DE TRABALHO PENITENCIARIO	-	-	1.308.474,51	1.308.474,51	155.028,35	-	0,00	0,00	1.308.474,51	
RESERVA DE CONTIGENCIA	180.635.654,00	-	-	0,00	-	-	0,00	0,00	0,00	
PODER LEGISLATIVO	**1.231.023.391,00**	**1.302.649.706,46**	**-13.084.903,40**	**1.289.564.803,06**	**1.036.952.305,28**	**988.882.897,37**	**3,37**	**76,68**	**300.681.905,69**	**0,00**
ASSEMBLEIA LEGISLATIVA DO ESTADO	663.317.530,00	664.131.545,46	(31.766.216,83)	632.365.328,63	541.824.684,73	536.345.741,65	1,83	84,82	96.019.586,98	
PLANO DE SEGURIDADE SOCIAL DOS PARLAMENTARES	-	-	25.352.814,46	25.352.814,46	18.624.670,51	18.624.670,51	0,06	73,46	6.728.143,95	
FUNDACAO RADIO E TELEVISAO ALEPA	1.500.000,00	-	-	0,00	-	-	0,00	0,00	0,00	
TRIBUNAL DE CONTAS DO ESTADO	251.115.076,00	276.115.076,00	(3.729.698,35)	272.385.377,65	214.981.604,03	208.477.042,74	0,71	76,54	63.908.334,91	
FUNDO DE REAPARELHAMENTO DO TCE	-	-	965.528,00	965.528,00	8.847,21	7.182,83	0,00	0,74	958.345,17	
TRIBUNAL DE CONTAS DOS MUNICIPIOS	230.870.754,00	278.160.254,00	(3.765.161,59)	274.395.092,41	212.269.950,71	180.569.918,86	0,62	65,81	93.825.173,55	
FUNDO DE MODERN.REAPARELHAM.APERFEIC. TCM-PA	-	-	1.381.471,00	1.381.471,00	295.824,00	293.400,59	0,00	21,24	1.088.070,41	
MINISTERIO PUBLICO DE CONTAS ESTADO DO PARA	49.821.081,00	49.821.081,00	(1.168.154,81)	48.652.926,19	31.441.059,00	28.072.926,21	0,10	57,70	20.579.999,98	
M.P. DE CONTAS DOS MUNICIPIOS DO EST.PARA	34.398.950,00	34.421.750,00	(355.485,28)	34.066.264,72	17.505.665,09	16.492.013,98	0,06	48,41	17.574.250,74	
PODER JUDICIÁRIO	**1.601.095.401,00**	**1.758.043.057,62**	**-8.341.225,14**	**1.749.701.832,48**	**1.214.004.162,15**	**1.160.326.954,66**	**3,95**	**66,32**	**589.374.877,82**	**0,00**
TRIBUNAL DE JUSTICA DO ESTADO	1.429.328.510,00	1.542.509.314,00	(18.541.534,73)	1.523.967.779,27	1.099.207.809,39	1.072.365.518,96	3,65	70,37	451.602.260,31	
TRIBUNAL DE JUSTICA DO ESTADO - FRJ	165.766.891,00	206.249.955,54	10.280.895,87	216.530.851,41	109.115.109,09	82.336.867,75	0,28	38,03	134.193.983,66	
FUNDO DE APOIO AO REGISTRO CIVIL DO ESTADO PA	6.000.000,00	9.283.788,08	(80.586,28)	9.203.201,80	5.681.243,67	5.624.567,95	0,00	0,00	3.578.633,85	
MINISTÉRIO PÚBLICO	**758.922.316,00**	**925.633.055,44**	**-12.937.301,21**	**912.695.754,23**	**620.974.278,98**	**583.521.485,50**	**1,99**	**63,93**	**329.174.268,73**	**0,00**
MINISTERIO PUBLICO	758.922.316,00	925.633.055,44	(12.937.301,21)	912.695.754,23	620.974.278,98	583.521.485,50	1,99	63,93	329.174.268,73	
DEFENSORIA	**239.709.911,00**	**254.823.865,00**	**-2.477.743,74**	**252.346.121,26**	**203.150.149,87**	**194.061.543,51**	**0,66**	**76,90**	**58.284.577,75**	**0,00**
DEFENSORIA PUBLICA DO ESTADO DO PARA	239.709.911,00	254.823.865,00	(2.477.743,74)	252.346.121,26	203.150.149,87	194.061.543,51	0,66	76,90	58.284.577,75	
T O T A L	**30.977.699.511,00**	**38.393.056.423,28**	0,00	**38.393.056.423,28**	**30.370.585.042,89**	**29.346.510.749,70**	**100,00**	**76,44**	**9.046.545.673,58**	**0,00**

FONTE: Sistema SIAFEM, Unidade Responsável SEFA / DICONF, Data de emissão 16/Novembro/2022 e Hora de emissão as 12:51HS

GOVERNO DO ESTADO DO PARÁ

RELATÓRIO RESUMIDO DA EXECUÇÃO ORÇAMENTÁRIA

DEMONSTRATIVO DA EXECUÇÃO DAS DESPESAS POR FUNÇÃO / SUBFUNÇÃO RELACIONADAS AO ENFRENTAMENTO DA CALAMIDADE PÚBLICA DECORRENTE DE PANDEMIA DO CORONAVÍRUS COVID-19

ORÇAMENTOS FISCAL E DA SEGURIDADE SOCIAL

JANEIRO A OUTUBRO DE 2022 / BIMESTRE SETEMBRO - OUTUBRO

Tabela 2 (Decretos Legislativo Estadual nº 02 e nº 112, de 20/03/2020 e 15/12/2020, respectivamente; e Decreto Estadual nº 658, de 01/04/2020)¹ R$ 1,00

FUNÇÃO/SUBFUNÇÃO		DOTAÇÃO INICIAL	DOTAÇÃO ATUALIZADA²	DESPESAS EMPENHADAS			SALDO	DESPESAS LIQUIDADAS			SALDO	INSCRITAS EM RESTOS A PAGAR NÃO PROCESSADOS
				No Bimestre	Até o Bimestre	%		No Bimestre	Até o Bimestre	%		
			(a)		(b)	(b/total b)	(c)=(a-b)		(d)	(d/total d)	(e)=(a-d)	(f)
DESPESAS (EXCETO INTRA-ORÇAMENTÁRIAS) (I)			**172.515.727,91**	**9.070.377,97**	**155.596.826,00**	**100,00**	**16.918.901,91**	**5.619.639,23**	**140.850.690,54**	**100,00**	**31.665.037,37**	
003	**ESSENCIAL A JUSTICA**		**53.000,00**	**0,00**	**52.999,99**	**0,03**	**0,01**	**0,00**	**52.999,99**	**0,04**	**0,01**	
091	DEFESA DA ORDEM JURIDICA		53.000,00		52.999,99	0,03	0,01		52.999,99	0,04	0,01	
004	**ADMINISTRACAO**		**4.128,00**	**0,00**	**1.032,00**	**0,00**	**3.096,00**	**0,00**	**1.032,00**	**0,00**	**3.096,00**	**0,00**
122	CONTROLE INTERNO		4.128,00		1.032,00	0,00	3.096,00		1.032,00	0,00	3.096,00	
006	**SEGURANCA PUBLICA**		**19.000,00**	**0,00**	**2.789,79**	**0,00**	**16.210,21**	**-**	**2.686,26**	**0,00**	**16.313,74**	
303	SUPORTE PROFILATICO E TERAPEUTICO		19.000,00		2.789,79	0,00	16.210,21		2.686,26	0,00	16.313,74	
008	**ASSISTENCIA SOCIAL**		**43.030.526,68**	**0,00**	**42.242.761,61**	**27,15**	**787.765,07**	**0,00**	**42.242.744,20**	**29,99**	**787.782,48**	**0,00**
122	ADMINISTRACAO GERAL		110.000,00		58.218,84	0,04	51.781,16		58.218,84	0,04	51.781,16	
244	ASSISTENCIA COMUNITARIA		42.920.526,68		42.184.542,77	27,11	735.983,91		42.184.525,36	29,95	736.001,32	
010	**SAUDE**		**124.815.272,83**	**9.027.640,88**	**109.236.765,34**	**70,21**	**15.578.507,49**	**5.543.525,89**	**94.509.287,91**	**67,10**	**30.305.984,92**	**0,00**
302	ASSISTENCIA HOSPITALAR E AMBULATORIAL		114.650.138,37	9.027.640,88	108.078.898,05	69,46	6.571.240,32	5.329.227,60	94.269.989,62	66,93	20.380.148,75	
305	VIGILANCIA EPDEMIOLOGICA		10.165.134,46	-	1.157.867,29	0,74	9.007.267,17	214.298,29	239.298,29	0,17	9.925.836,17	
012	**EDUCACAO**		**3.665.553,18**	**0,00**	**3.663.868,18**	**2,35**	**1.685,00**	**51.913,34**	**3.663.868,18**	**2,60**	**1.685,00**	
362	ENSINO MEDIO		3.665.553,18	-	3.663.868,18	2,35	1.685,00	51.913,34	3.663.868,18	2,60	1.685,00	
016	**HABITACAO**		**64.103,24**	**0,00**	**0,00**	**0,00**	**64.103,24**	**-**	**-**	**0,00**	**64.103,24**	
122	ADMINISTRACAO GERAL		64.103,24	-	-	0,00	64.103,24			0,00	64.103,24	
019	**CIENCIA E TECNOLOGIA**		**864.143,98**	**42.737,09**	**396.609,09**	**0,25**	**467.534,89**	**24.200,00**	**378.072,00**	**0,27**	**486.071,98**	
571	DESENVOLVIMENTO CIENTIFICO		864.143,98	42.737,09	396.609,09	0,25	467.534,89	24.200,00	378.072,00	0,27	486.071,98	
TOTAL (III) = (I)			**172.515.727,91**	**9.070.377,97**	**155.596.826,00**	**100,00**	**16.918.901,91**	**5.619.639,23**	**140.850.690,54**	**100,00**	**31.665.037,37**	**0,00**

FONTE: Sistema SIAFEM, Unidade Responsável SEFA / DICONF, Data de emissão 15/Novembro/2022 e Hora de emissão 15h19min

NOTAS:

¹A base legal para a elaboração do referido demonstrativo: Emenda Constitucional nº 106, de 07/05/2020; Lei Federal nº 13.979, de 06/02/2020; Lei Estadual nº 9.039, de 22/04/2020, alterada pela Lei Estadual nº 9.236, de 25/03/2021; Decretos Legislativo Estadual nº 02 e nº 112, de 20/03/2020 e 15/12/2020, respectivamente; e Decreto Estadual nº 658, de 01/04/2020 e suas alterações.

²A metodologia para extração de dados na elaboração deste demonstrativo foi com base na Lei Estadual nº 9.039/2020 alterada pela Lei Estadual nº 9.236/2021, que abriu **Crédito Especial** com objetivo de criar diversas ações orçamentárias denominadas de **COVIDPARÁ**.

GOVERNO DO ESTADO DO PARÁ
RELATÓRIO RESUMIDO DA EXECUÇÃO ORÇAMENTÁRIA
DEMONSTRATIVO DA EXECUÇÃO DAS DESPESAS POR PODER E UNIDADE GESTORA RELACIONADAS AO ENFRENTAMENTO DA CALAMIDADE PÚBLICA DECORRENTE DE PANDEMIA DO CORONAVÍRUS COVID-19
ORÇAMENTOS FISCAL E DA SEGURIDADE SOCIAL
JANEIRO A OUTUBRO 2022 / BIMESTRE SETEMBRO - OUTUBRO

Tabela 3 (Decretos Legislativo Estadual nº 02 e nº 112, de 20/03/2020 e 15/12/2020, respectivamente; e Decreto Estadual nº 658, de 01/04/2020)[1] R$ 1,00

PODER / UNIDADE GESTORA	DOTAÇÃO INICIAL	DOTAÇÃO ATUALIZADA[2]	MOVIMENTO DE CRÉDITO	TOTAL AUTORIZADO (a)	DESPESAS EMPENHADAS ATÉ O BIMESTRE (b)	DESPESAS LIQUIDADAS ATÉ O BIMESTRE (c)	% (c/total c)	% (c/a)	SALDO (a - c)	INSCRITAS EM RESTOS A PAGAR NÃO PROCESSADOS (d)
PODER EXECUTIVO		**172.462.727,91**	**0,00**	**172.462.727,91**	**155.543.826,01**	**140.797.690,55**	**99,96**	**81,64**	**31.665.037,36**	**0,00**
01 REGIONAL DE PROTECAO SOCIAL - BELEM		364.972,14	364.972,14	729.944,28	166.003,24	166.003,24	0,12	22,74	563.941,04	
AUDITORIA GERAL DO ESTADO		4.128,00	0	4.128,00	1.032,00	1.032,00	0,00	25,00	3.096,00	
COMPANHIA DE HABITACAO DO ESTADO DO PARA		64.103,24	0	64.103,24	0	0	0,00	0,00	284.966,52	
FUNDACAO AMAZONIA DE AMP.A EST.E PESQUISAS		198.435,00	-665.708,98	(467.273,98)	198.435,00	198.435,00	0,14	-42,47	-665.708,98	
FUNDACAO DE ATENDIMENTO SOCIO EDUCATIVA DO PA		110.000,00	0	110.000,00	58.218,84	58.218,84	0,04	52,93	51.781,16	
FUNDACAO HOSPITAL CLINICAS GASPAR VIANA		2.780.460,46	2.780.460,46	5.560.920,92	2.721.736,31	2.631.508,17	1,87	47,32	3.242.781,65	
FUNDACAO SANTA CASA DE MISERICORDIA DO PARA		10.214.959,55	10.214.959,55	20.429.919,10	8.721.694,05	7.787.947,07	5,53	38,12	8.706.637,55	
FUNDO DE SAUDE DOS SERVIDORES MILITARES		19.000,00	0	19.000,00	2.789,79	2.686,26	0,00	14,14	16.313,74	
FUNDO ESTADUAL DE ASSISTENCIA SOCIAL		42.920.526,68	0	42.920.526,68	42.184.542,77	42.184.525,36	29,95	98,29	736.001,32	
FUNDO ESTADUAL DE SAUDE		12.177.692,32	-112.637.580,51	(100.459.888,19)	6.455.542,74	5.210.545,74	3,70	-5,19	-95.629.369,41	
HOSPITAL REGIONAL DE CONCEICAO DO ARAGUAIA		576.000,00	576.000,00	1.152.000,00	0	0	0,00	0,00	1.152.000,00	
LABORATORIO CENTRAL		3.078.908,48	3.078.908,48	6.157.816,96	2.714.493,33	856.760,00	0,61	13,91	5.376.556,96	
SEC.DE E.DE SEGURANCA PUBLICA E DEFESA SOCIAL		1.251.065,76	1.251.065,76	2.502.131,52	751.943,98	751.943,94	0,53	30,05	1.957.605,26	
SECRETARIA DE ESTADO DE EDUCACAO		3.665.553,18	0	3.665.553,18	3.663.868,18	3.663.868,18	2,60	99,95	53.598,34	
SECRETARIA DE ESTADO DE SAUDE PUBLICA		94.371.214,12	94.371.214,12	188.742.428,24	87.705.351,69	77.104.579,75	54,74	40,85	100.438.293,24	
UNIVERSIDADE DO ESTADO DO PARA		665.708,98	665.708,98	1.331.417,96	198.174,09	179.637,00	0,13	13,49	1.175.980,96	
MINISTERIO PUBLICO		**53.000,00**		**53.000,00**	**52.999,99**	**52.999,99**	**0,04**	**100,00**	**0,01**	
MINISTERIO PUBLICO		53.000,00		53.000,00	52.999,99	52.999,99	0,04	100,00	0,01	
T O T A L	**0,00**	**172.515.727,91**	**0,00**	**172.515.727,91**	**155.596.826,00**	**140.850.690,54**	**100,00**	**81,65**	**31.665.037,37**	**0,00**

FONTE: Sistema SIAFEM, Unidade Responsável SEFA / DICONF, Data de emissão 16/Novembro/2022 e Hora de emissão 13h:06min.

NOTAS:

[1]A base legal para a elaboração do referido demonstrativo: Emenda Constitucional nº 106, de 07/05/2020; Lei Federal nº 13.979, de 06/02/2020; Lei Estadual nº 9.039, de 22/04/2020, alterada pela Lei Estadual nº 9.236, de 25/03/2021; Decretos Legislativo Estadual nº 02 e nº 112, de 20/03/2020 e 15/12/2020, respectivamente; e Decreto Estadual nº 658, de 01/04/2020 e suas alterações.

[2]A metodologia para extração de dados na elaboração deste demonstrativo foi com base na Lei Estadual nº 9.039/2020 alterada pela Lei Estadual nº 9.236/2021, que abriu **Crédito Especial** com objetivo de criar diversas ações orçamentárias denominadas de **COVIDPARÁ**.

GOVERNO DO ESTADO DO PARÁ
RELATÓRIO RESUMIDO DA EXECUÇÃO ORÇAMENTÁRIA
BALANÇO ORÇAMENTÁRIO - DESPESAS RELACIONADAS AO ENFRENTAMENTO DA CALAMIDADE PÚBLICA DECORRENTE DE PANDEMIA DO CORONAVÍRUS COVID-19
ORÇAMENTOS FISCAL E DA SEGURIDADE SOCIAL
JANEIRO A OUTUBRO 2022 / BIMESTRE SETEMBRO - OUTUBRO

Tabela 4 (Decretos Legislativo Estadual nº 02 e nº 112, de 20/03/2020 e 15/12/2020, respectivamente; e Decreto Estadual nº 658, de 01/04/2020)[1] R$ 1,00

DESPESAS	DOTAÇÃO INICIAL	DOTAÇÃO ATUALIZADA[2]	DESPESAS EMPENHADAS		SALDO	DESPESAS LIQUIDADAS		SALDO	DESPESAS PAGAS ATÉ O BIMESTRE	INSCRITAS EM RESTOS A PAGAR NÃO PROCESSADOS
			No Bimestre	Até o Bimestre		No Bimestre	Até o Bimestre			
	(d)	(e)		(f)	g=(e - f)		(h)	i=(e - h)	(j)	(k)
DESPESAS (EXCETO INTRA-ORÇAMENTÁRIAS) (VIII)	**0,00**	**172.515.727,91**	**9.070.377,97**	**155.596.826,00**	**16.918.901,91**	**5.619.639,23**	**140.850.690,54**	**31.665.037,37**	**140.850.684,54**	**0,00**
DESPESAS CORRENTES	**0,00**	**157.595.247,07**	**9.014.977,97**	**146.794.991,25**	**10.800.255,82**	**5.350.840,94**	**139.712.538,12**	**17.882.708,95**	**139.712.532,12**	**0,00**
PESSOAL E ENCARGOS SOCIAIS					0,00			0,00		
JUROS E ENCARGOS DA DIVIDA					0,00			0,00		
OUTRAS DESPESAS CORRENTES		157.595.247,07	9.014.977,97	146.794.991,25	10.800.255,82	5.350.840,94	139.712.538,12	17.882.708,95	139.712.532,12	
DESPESAS DE CAPITAL	**0,00**	**14.920.480,84**	**55.400,00**	**8.801.834,75**	**6.118.646,09**	**268.798,29**	**1.138.152,42**	**13.782.328,42**	**1.138.152,42**	**0,00**
INVESTIMENTOS		14.920.480,84	55.400,00	8.801.834,75	6.118.646,09	268.798,29	1.138.152,42	13.782.328,42	1.138.152,42	
INVERSÕES FINANCEIRAS					0,00			0,00		0,00
AMORTIZAÇÃO DA DÍVIDA					0,00			0,00		
RESERVA DE CONTINGÊNCIA					0,00			0,00		
DESPESAS (INTRA-ORÇAMENTÁRIAS) (IX)					0,00			0,00		
SUBTOTAL DAS DESPESAS (X) = (VIII + IX)	**0,00**	**172.515.727,91**	**9.070.377,97**	**155.596.826,00**	**16.918.901,91**	**5.619.639,23**	**140.850.690,54**	**31.665.037,37**	**140.850.684,54**	**0,00**
AMORTIZAÇÃO DA DÍVIDA / REFINANCIAMENTO (XI)	0,00	0,00	0,00	0,00	0,00	0,00	0,00	0,00	0,00	0,00
AMORTIZAÇÃO DA DÍVIDA INTERNA	0,00	0,00	0,00	0,00	0,00	0,00	0,00	0,00	0,00	0,00
DÍVIDA MOBILIÁRIA					0,00			0,00		
OUTRAS DÍVIDAS					0,00			0,00		
AMORTIZAÇÃO DA DÍVIDA EXTERNA	0,00	0,00	0,00	0,00	0,00	0,00	0,00	0,00	0,00	0,00
DÍVIDA MOBILIÁRIA					0,00			0,00		
OUTRAS DÍVIDAS					0,00			0,00		
TOTAL DAS DESPESAS (XII) = (X + XI)	**0,00**	**172.515.727,91**	**9.070.377,97**	**155.596.826,00**	**16.918.901,91**	**5.619.639,23**	**140.850.690,54**	**31.665.037,37**	**140.850.684,54**	**0,00**
SUPERÁVIT (XIII)										
TOTAL COM SUPERÁVIT (XIV) = (XII + XIII)	**0,00**	**172.515.727,91**	**9.070.377,97**	**155.596.826,00**	**16.918.901,91**	**5.619.639,23**	**140.850.690,54**	**31.665.037,37**	**140.850.684,54**	**0,00**
RESERVA DO RPPS					0,00			0,00		

FONTE: Sistema SIAFEM, Unidade Responsável SEFA / DICONF, Data de emissão 21/Novembro/2022 e Hora de emissão 11h56min.

NOTAS:

[1]A base legal para a elaboração do referido demonstrativo: Emenda Constitucional nº 106, de 07/05/2020; Lei Federal nº 13.979, de 06/02/2020; Lei Estadual nº 9.039, de 22/04/2020, alterada pela Lei Estadual nº 9.236, de 25/03/2021; Decretos Legislativo Estadual nº 02 e nº 112, de 20/03/2020 e 15/12/2020, respectivamente; e Decreto Estadual nº 658, de 01/04/2020 e suas alterações.

[2]A metodologia para extração de dados na elaboração deste demonstrativo foi com base na Lei Estadual nº 9.039/2020 alterada pela Lei Estadual nº 9.236/2021, que abriu **Crédito Especial** com objetivo de criar diversas ações orçamentárias denominadas de **COVIDPARÁ**.

OUTUBRO 2021/2022 **RREO 5º BIMESTRE 2022**

PARÁ CONTÁBIL E FISCAL

GOVERNO DO ESTADO DO PARÁ
SECRETARIA DE ESTADO DA FAZENDA
SEFA

R$ **VALORES EM MILHARES**

RESULTADO ORÇAMENTÁRIO

OUT 2021	OUT 2022
28.347.487 Receita	30.901.824 Receita
26.753.323 Despesa	29.346.511 Despesa
1.594.164	1.555.313
OPERAÇÕES INTRAORÇAMENTÁRIAS	
31.837	(63.405)
RESULTADO SEM OPERAÇÕES INTRAORÇAMENTÁRIAS	
1.562.327	1.618.718

DESPESA COM A SAÚDE

OUT 2021	OUT 2022
2.548.188	3.076.225
%RLIT 13,74%	13,54%

Nota: No cálculo do % não é computada Cota-parte IOF-Ouro e a compensação financeira ref. a EC 123/2022, na RLIT.

MÍnimo Constitucional: (anual) 12%

DESPESA COM EDUCAÇÃO

OUT 2021	OUT 2022
4.498.297	5.726.837
%RLIT 24,24%	25,20%

MÍnimo Constitucional: (anual) 25%

DESPESA COM SEGURANÇA

OUT 2021	OUT 2022
2.640.241	3.188.287
%RLIT 14,23%	14,03%

RECEITA CORRENTE LÍQUIDA(RCL) COMPREENDE OS ÚLTIMOS 12 MESES

OUT 2021	OUT 2022
25.862.889	32.132.188

RESULTADO PRIMÁRIO

OUT 2021	OUT 2022
26.506.614 Receita	27.458.830 Receita
25.072.064 Despesa	27.312.482 Despesa
1.434.550	146.348
Meta 1.875	Meta 8.118

RESULTADO NOMINAL

OUT 2021	OUT 2022
1.448.270	1.026.977
Meta (1.625.256)	Meta (348.582)

COMPROMETIMENTO DA RLIT

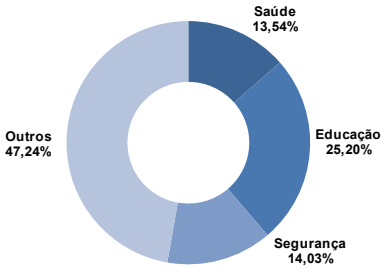

GASTOS COVID POR ORIGEM DE RECURSOS

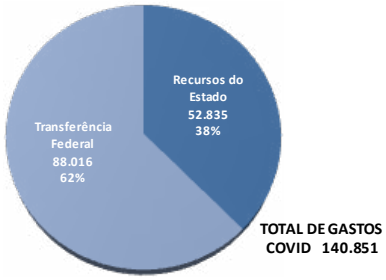

GASTOS COVID POR FUNÇÃO DE ESTADO

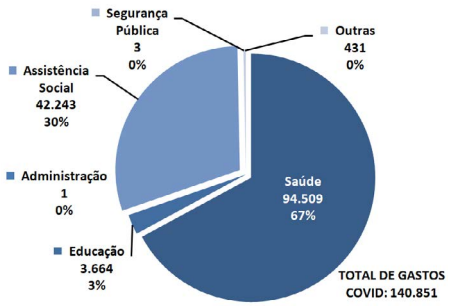

RESULTADO PREVIDENCIÁRIO (PLANO PREVIDENCIÁRIO)

OUT 2021	OUT 2022
201.471 Receita	458.153 Receita
66.244 Despesa	153.014 Despesa
135.227	305.139

RESULTADO PREVIDENCIÁRIO (PLANO FINANCEIRO)

OUT 2021	OUT 2022
1.806.894 Receita	2.133.179 Receita
2.638.355 Despesa	3.120.085 Despesa
(831.460)	(986.905)

RESULTADO PREVIDENCIÁRIO (SISTEMA DE PROTEÇÃO SOCIAL DOS MILITARES)

OUT 2021	OUT 2022
0 Receita	516.836 Receita
0 Despesa	1.357.752 Despesa
0	(840.916)

RECEITA LÍQUIDA DE IMPOSTOS E TRANSFERÊNCIAS (RLIT)

OUT 2021	OUT 2022
18.558.414	22.729.182

COMPORTAMENTO MENSAL DA RECEITA (EM MILHÕES DE R$)

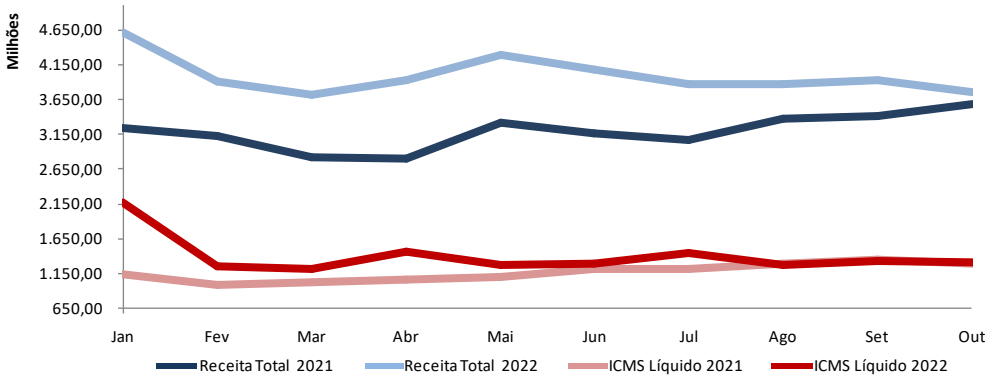

PARA ACESSO AOS DEMONSTRATIVOS, CLIQUE AQUI: HTTP://WWW.SEFA.PA.GOV.BR/INDEX.PHP/CIDADAO?LAYOUT=EDIT&ID=18069

PARA MAIS INFORMAÇÕES, ACESSE: SEFA CONTABILIDADE

Glossário

LEI DE RESPONSABILIDADE FISCAL (LRF)

A Lei Complementar nº 101, de 4 de maio de 2000, denominada LRF, estatui normas de finanças públicas voltadas para a responsabilidade na gestão fiscal, por meio de ações em que se previnam riscos e consertem desvios capazes de abalar o equilíbrio das contas públicas. A LRF estabelece o cumprimento de metas de resultado entre receitas e despesas, e a obediência a limites e condições na geração de despesa com pessoal, dívida pública, operação de crédito, garantias e inscrição em restos a pagar. O Relatório Resumido da Execução Orçamentária (RREO) é formado pelos demonstrativos exigidos pela LRF, em conformidade com o Capítulo IX, Seção III, artigos 52 e 53 da LC nº 101.

RESULTADO ORÇAMENTÁRIO

O resultado orçamentário é obtido por meio da diferença entre as receitas e despesas orçamentárias que podem resultar em superávit ou déficit. É apresentado de forma integral e também com a eliminação dos reflexos das operações intraorçamentárias (receitas e despesas realizadas entre órgãos e entidades integrantes do mesmo orçamento fiscal e da seguridade social).

RESULTADOS PRIMÁRIOS

É a diferença entre receitas e despesas do governo, excluindo-se da conta as receitas e despesas não financeiras (aplicações financeiras, operações de créditos, juros e encargos da dívida). Caso essa diferença seja positiva, tem-se um "superávit primário"; caso seja negativa, tem-se um "déficit primário". Representa o esforço fiscal no sentido de diminuir o estoque da dívida pública.

RESULTADO NOMINAL

É o valor que representa a variação da dívida fiscal líquida em um determinado período de tempo e pode ser obtido a partir do resultado primário por meio da soma da conta juros (juros ativos menos juros passivos).

RESULTADO PREVIDENCIÁRIO

Representa a diferença entre as receitas e despesas previdenciárias do Regime Próprio de Previdência Social do Estado do Pará (RPPS), sendo apresentado de forma separada pelo Plano Previdenciário (perene e em regime de capitalização) e o Plano Financeiro (transitório e subsidiado pelo tesouro estadual).

RECEITA CORRENTE LÍQUIDA (RCL)

É o somatório das receitas tributárias, contribuições, patrimoniais, industriais, agropecuárias, serviços, transferências recebidas e de outras receitas correntes, deduzidos os valores das Transferências Constitucionais aos Municípios, Contribuição ao Regime Próprio de Previdência do Servidor, Compensação Financeira entre regimes de Previdência e para o Fundo de Manutenção e Desenvolvimento do Ensino Fundamental e de Valorização do Magistério (FUNDEB). A RCL serve como parâmetro para verificação e composição de limites e condições estabelecidos na LRF.

RECEITA LÍQUIDA DE IMPOSTOS E TRANSFERÊNCIAS (RLIT)

É o total das receitas resultantes de impostos e das transferências constitucionais e legais auferidas pelo Governo do Estado, subtraídas das Transferências aos Municípios decorrentes das repartições constitucionais, que serve como base para o cálculo do valor investido nas despesas com saúde e educação, assim como serve de base para a verificação do percentual da despesa com segurança.

DESPESA COM SAÚDE

São as despesas com ações e serviços públicos de saúde realizadas para a aquisição em equipamentos, obras, manutenção dos hospitais públicos e em convênios com hospitais terceirizados, municipais, filantrópicos e organizações sociais.

DESPESA COM EDUCAÇÃO

São as despesas destinadas à manutenção e desenvolvimento do ensino para a construção, ampliação, reforma e manutenção de unidades escolares, centros de educação de jovens e adultos, espaços esportivos, alimentação e transporte escolar, bolsas de estudo, materiais, mobiliário, equipamentos de informática e na remuneração do magistério.

DESPESA COM SEGURANÇA

São as despesas utilizadas na área de segurança pública destinadas ao policiamento, defesa civil, e informação e inteligência.

GASTOS COM COVID

São os gastos do Governo do Estado do Pará no combate e enfrentamento da pandemia do coronavírus (COVID-19), em conformidade com a Lei Estadual nº 9.039/2021 alterada pela Lei Estadual nº 9.236/2022, que abriu Crédito Especial com objetivo de criar diversas ações orçamentárias denominadas de COVID-PARÁ

LHIMENTO. ILEGITIMIDADE PASSIVA. IMPROCEDÊNCIA. 1. Sujeito passivo da obrigação principal é a pessoa obrigada ao pagamento de tributo ou penalidade pecuniária, sendo este o contribuinte quando tenha relação direta com a situação que constitua o fato gerador. 2. Não compete ao remetente da mercadoria recolher a diferença entre as alíquotas interna e interestadual na entrada interestadual de mercadoria destinada a consumidor final, contribuinte do ICMS. 3. Deve ser decretada a improcedência do AINF, quando restar comprovado que o remetente da mercadoria não é o sujeito da relação tributária. 4. Recurso conhecido e improvido. DECISÃO: UNÂNIME. JULGADO NA SESSÃO DO DIA: 04/11/2022. DATA DO ACÓRDÃO: 04/11/2022.
Acórdão n. 8649– 1ª CPJ RECURSO N. 19495 – VOLUNTÁRIO (PROCESSO/AINF N. 012020510001231-7). CONSELHEIRO RELATOR: MARCOS AUGUSTO CATHARIN. EMENTA:ICMS. DIFERENCIAL DE ALÍQUOTAS. BEM DESTINADO A USO/CONSUMO OU À INTEGRAÇÃO AO ATIVO PERMANENTE. 1. A aquisição de mercadorias, destinadas ao uso/consumo ou à integração ao ativo fixo, efetuada de outra unidade da Federação, configura fato gerador do ICMS - Diferencial de Alíquotas, conforme premissa constitucional de eficácia plena e autoaplicável, amparada no artigo 155, §2º, inciso VII, "a" e VIII, da Constituição Federal (texto vigente à época). 2. Deixar de recolher ICMS - Diferencial de Alíquotas, relativo à operação com mercadoria, oriunda de outra unidade da Federação, destinada à integração ao ativo permanente do estabelecimento, constitui infração à legislação tributária e sujeita o contribuinte às cominações legais, independentemente do recolhimento do imposto. 3. Recurso conhecido e improvido. DECISÃO: UNÂNIME. JULGADO NA SESSÃO DO DIA 04/11/2022. DATA DO ACÓRDÃO: 04/11/2022.
SEGUNDA CÂMARA PERMANENTE DE JULGAMENTO
ACÓRDÃO N. 8549 - 2ª CPJ RECURSO N. 19972 – VOLUNTÁRIO (PROCESSO/AINF N. 352021510002981-3). CONSELHEIRO RELATOR: EMÍLIO CARLOS VIEIRA DE BARROS. EMENTA: ICMS. AUTO DE INFRAÇÃO. ATIVO NÃO REGULAR. APREENSÃO DE MERCADORIAS. LIMINAR EM MANDADO DE SEGURANÇA. 1. Decisão liminar em Mandado de Segurança impetrado pelo sujeito passivo que impede a apreensão de mercadorias para cobrança de tributo em decorrência da situação fiscal de ativo não regular, impede a Fazenda Estadual de efetuar a lavratura de Termo de Apreensão e Depósito pelo não recolhimento antecipado de ICMS pelo sujeito passivo, ainda que este se encontre na situação fiscal ativo não regular. 2. É nulo o Auto de Infração e Notificação Fiscal lavrado em decorrência de Termo de Apreensão e Depósito emitido após a intimação à Fazenda Estadual da decisão judicial que impede a apreensão de mercadorias em razão da situação fiscal de ativo não regular do Impetrante. 3. Preliminar de nulidade do TAD acolhida, impondo-se também a nulidade do AINF dele decorrente. 4. Recurso conhecido e provido. DECISÃO: UNÂNIME. JULGADO NA SESSÃO DO DIA: 27/10/2022. DATA DO ACÓRDÃO: 27/10/2022.
ACÓRDÃO N. 8550 - 2ª CPJ RECURSO N. 20026 – DE OFÍCIO (PROCESSO/AINF N. 812022510001277-1). CONSELHEIRO RELATOR: EMÍLIO CARLOS VIEIRA DE BARROS. EMENTA: ICMS. ANTECIPADO NA ENTRADA. IMPROCEDÊNCIA DO LANÇAMENTO. 1. Deve ser mantida a decisão de primeira instância que declara a improcedência do lançamento tributário, quando não configurados na situação fática os fatos narrados no AINF. 2. Recurso conhecido e improvido. DECISÃO: UNÂNIME. JULGADO NA SESSÃO DO DIA: 27/10/2022. DATA DO ACÓRDÃO: 27/10/2022.
ACÓRDÃO N. 8551 - 2ª CPJ RECURSO N. 20030 – DE OFÍCIO (PROCESSO/AINF N. 812022510000260-1). CONSELHEIRO RELATOR: EMÍLIO CARLOS VIEIRA DE BARROS. EMENTA: ICMS. ANTECIPADO NA ENTRADA. IMPROCEDÊNCIA DO LANÇAMENTO. 1. Deve ser mantida a decisão de primeira instância que declara a improcedência do lançamento tributário, quando não configurados na situação fática os fatos narrados no AINF. 2. Recurso conhecido e improvido. DECISÃO: UNÂNIME. JULGADO NA SESSÃO DO DIA: 27/10/2022. DATA DO ACÓRDÃO: 27/10/2022.
ACÓRDÃO N. 8552 - 2ª CPJ RECURSO N. 19950 – VOLUNTÁRIO (PROCESSO/AINF N. 372020510000860-3). CONSELHEIRO RELATOR: JOSÉ EDUARDO DA SILVA. EMENTA: ICMS. SITUAÇÃO CADASTRAL ATIVO NÃO REGULAR. IMPOSTO DEVIDO NA ENTRADA. RECOLHIMENTO POSTERIOR AO INÍCIO DA AÇÃO FISCAL E ANTES DA CIÊNCIA DO AINF. PARCIAL PROCEDÊNCIA. 1. É dever do contribuinte cumprir com suas obrigações acessórias, dentre elas, manter sempre sua inscrição estadual regular. 2. Constatado, por meio de provas nos autos e em diligência fiscal, que o sujeito passivo realizou o pagamento do imposto devido na entrada posterior ao início da ação fiscal e antes da constituição definitiva do AINF, com código correto e de maneira a ser possível sua quantificação e identificação, deve ser aproveitado no levantamento o montante recolhido, embora não configure denúncia espontânea. 3. Deve ser excluído do crédito tributário a parcela recolhida antes da formalização da exigência. 4. Recurso conhecido e parcialmente provido. DECISÃO: UNÂNIME. JULGADO NA SESSÃO DO DIA: 27/10/2022. DATA DO ACÓRDÃO: 27/10/2022.

Protocolo: 882401

PORTARIAS DE ISENÇÃO DE ICMS – CAT

Portaria n.º202201001311 de 29/11/2022 -
Proc n.º 002022730008538/SEFA
Motivo: Conceder a isenção do ICMS para Taxista.
Base Legal: Convênio ICMS n.º 38, de 06 de julho de 2001 e do artigo 71 do Anexo II do RICMS-PA (aprovado pelo Decreto n.º 4676/01)
Interessado: Jose Maria Santos – CPF: 127.643.022-15
Marca: I/FIAT CRONOS DRIVE 1.3 MT FLEX 4P Tipo: Pas/Automóvel

Portaria n.º202201001313 de 29/11/2022 -
Proc n.º 002022730008530/SEFA
Motivo: Conceder a isenção do ICMS para Taxista.
Base Legal: Convênio ICMS n.º 38, de 06 de julho de 2001 e do artigo 71 do Anexo II do RICMS-PA (aprovado pelo Decreto n.º 4676/01)
Interessado: Osvaldo Gomes de Andrade – CPF: 070.303.202-04
Marca: VW/POLO MPI 1.0, MT, NOVO Tipo: Pas/Automóvel

Portaria n.º202201001315 de 29/11/2022 -
Proc n.º 002022730008519/SEFA
Motivo: Conceder a isenção do ICMS para Taxista.
Base Legal: Convênio ICMS n.º 38, de 06 de julho de 2001 e do artigo 71 do Anexo II do RICMS-PA (aprovado pelo Decreto n.º 4676/01)
Interessado: Danielli Jussara Helena de Faria Cristiano – CPF: 957.846.161-53
Marca: TOYOTA/YARIS SA XLS15 AT FLEX Tipo: Pas/Automóvel

PORTARIAS DE ISENÇÃO DE IPVA – CAT

Portaria n.º202204006369, de 29/11/2022 -
Proc n.º 2022730008543/SEFA
Motivo: Conceder a isenção do IPVA ao veículo para o ano de 2022
Base Legal: art.3º inc. VIII da Lei 6.017/96, alterada pela Lei 6427/01
Interessado: Jailson Clelton Dantas dos Santos – CPF: 757.073.142-53
Marca/Tipo/Chassi
TOYOTA/CCROSS XRX HYBRID/Mis/Utilitari/9BRKYAAG9P0640889

Portaria n.º202204006371, de 29/11/2022 -
Proc n.º 2022730008511/SEFA
Motivo: Conceder a isenção do IPVA ao veículo para o ano de 2022
Base Legal: art.3º inc. VIII da Lei 6.017/96, alterada pela Lei 6427/01
Interessado: Isaias Oliveira Barbosa – CPF: 251.352.952-91
Marca/Tipo/Chassi
I/FIAT CRONOS DRIVE 1.0/Pas/Automovel/8AP359AFNPU241132

Protocolo: 882285

PORTARIA Nº 669, DE 29 DE NOVEMBRO DE 2022

O SECRETÁRIO DE ESTADO DA FAZENDA, no desempenho das atribuições que lhe são conferidas, e considerando as disposições do § 3º do art. 165 da Constituição Federal; as disposições do § 6º do art. 204 da Constituição Estadual; as disposições estabelecidas nos artigos 2º, 52 e 53 da Lei Complementar nº 101, de 4 de maio de 2000; da Resolução nº 17.659, de 10 de março de 2009, do Tribunal de Contas do Estado do Pará; e da Portaria STN nº 924, de 08 de julho de 2021 que aprova a 12ª edição do Manual de Demonstrativos Fiscais (MDF).
RESOLVE:
Art. 1º. Divulgar a Execução Orçamentária do Governo do Estado do Pará, realizada e registrada no SIAFEM pelos órgãos e entidades da Administração Pública Estadual, integrantes dos Orçamentos Fiscal e da Seguridade Social, relativa ao 5º bimestre de 2022 (setembro/outubro), período de referência janeiro a outubro.
Art. 2º. Esta Portaria entra em vigor na data de sua publicação.
RENÉ DE OLIVEIRA E SOUSA JÚNIOR
Secretário de Estado da Fazenda

NOTAS EXPLICATIVAS

1. Os demonstrativos, anexos 1 a 4, 6 a 8, 12 e 14, apresentados nesta publicação, foram aprovados pela Portaria nº 924 , de 8 de julho de 2021, da STN. Os outros demonstrativos da execução orçamentária, tabelas 1 a 4 são divulgados conforme disposto nos Decretos Legislativos Estadual nº 02 e 112, de 20 de março de 2020 e 15 de dezembro de 2020, respectivamente e Decreto Estadual nº 658, de 01 de abril de 2020, e também o compromisso do Governo do Estado em dar transparência das contas públicas aos órgãos de controle e a sociedade.
2. O Balanço Orçamentário e as Demonstrações da Execução Orçamentária referem-se, exclusivamente, aos Orçamentos Fiscal e da Seguridade Social, no âmbito da Administração Pública Estadual.
3. Consideram-se Orçamentos Fiscal e da Seguridade Social o conjunto de dotações estabelecidas para as unidades orçamentárias, de acordo com a Lei Orçamentária Anual nº 9.496, de 11 de janeiro de 2022, acrescida dos créditos adicionais abertos e/ou reabertos até o mês de outubro de 2022. Esta composição está assim estruturada:
I. Órgãos da Administração Direta, compreendendo inclusive os valores relativos às despesas de transferências intragovernamentais para entidades não contempladas nos Orçamentos Fiscal e da Seguridade Social;
II. Fundos Especiais;
III. Entidades da Administração Indireta, tais como:
a. Fundações;
b. Autarquias;
c. Empresas Públicas dependentes; e
d. Sociedades de Economia Mista dependentes.
4. Considera-se como execução orçamentária da receita, a ocorrência do estágio da arrecadação, sendo utilizado o regime de caixa.
5. Considera-se, durante o exercício, somente as despesas liquidadas como executadas, ou seja, até a ocorrência do estágio da liquidação, efetivado ou não o seu respectivo pagamento. No encerramento do exercício, as despesas não liquidadas inscritas em restos a pagar não processados são também consideradas executadas. Portanto, ao final do exercício, passam a ser consideradas as despesas empenhadas.
6. Nos Anexos 1, 2 e 7 são destacadas as operações intraorçamentárias, às quais se referem o manual de Contabilidade Aplicada ao Setor Público, 9ª edição, Parte I – Procedimentos Contábeis Orçamentários, aprovado pela Portaria Conjunta STN/SOF nº 117, de 28 de outubro de 2021. No Anexo 3, as operações intraorçamentárias são excluídas conforme o § 3º do art. 2º da Lei Complementar nº 101, de 4 de maio de 2000.
7. Para atendimento dos Decretos Legislativo Estadual nº 02 e nº 112, de 20 de março de 2020 e 15 de dezembro de 2020, respectivamente, e do Decreto Estadual nº 658, de 1º de abril de 2020, foi incluído neste Relatório tabelas que demonstram as autorizações e execuções de despesas orçamentárias relacionadas ao enfrentamento da calamidade pública estadual, de repercursão e importância nacional e internacional decorrente de pandemia.
8. Estas informações estão disponíveis na Internet "http://www.sefa.pa.gov.br/" (Contabilidade Geral do Estado – Relatório Resumido da Execução Orçamentária).
PAULO ROBERTO PAIVA DE OLIVEIRA
Diretor de Gestão Contábil e Fiscal
De acordo,
LOURIVAL DE BARROS BARBALHO JUNIOR
Secretário Adjunto do Tesouro de Estado da Fazenda

GOVERNO DO ESTADO DO PARÁ
RELATÓRIO RESUMIDO DA EXECUÇÃO ORÇAMENTÁRIA
BALANÇO ORÇAMENTÁRIO
ORÇAMENTOS FISCAL E DA SEGURIDADE SOCIAL
JANEIRO A OUTUBRO 2022 / BIMESTRE SETEMBRO - OUTUBRO

RREO - Anexo 1 (LRF, Art. 52, inciso I, alíneas "a" e "b" do inciso II e §1º) **R$ 1,00**

RECEITAS[1]	PREVISÃO INICIAL	PREVISÃO ATUALIZADA (a)	RECEITAS REALIZADAS No Bimestre (b)	% (b/a)	Até o Bimestre (c)	% (c/a)	SALDO (a-c)
RECEITAS (EXCETO INTRAORÇAMENTÁRIAS) (I)	**29.796.602.711,00**	**33.606.727.127,63**	**5.596.315.634,18**	**16,65**	**29.091.912.643,08**	**86,57**	**4.514.814.484,55**
RECEITAS CORRENTES	**28.746.444.314,00**	**32.553.076.730,63**	**5.323.377.601,67**	**16,35**	**28.451.640.392,86**	**87,40**	**4.101.436.337,77**
IMPOSTOS, TAXAS E CONTRIBUIÇÕES DE MELHORIA	**13.607.570.930,00**	**15.268.630.251,35**	**2.494.586.429,31**	**16,34**	**13.175.107.474,90**	**86,29**	**2.093.522.776,45**
Impostos	12.186.552.521,00	13.844.931.842,35	2.294.335.689,40	16,57	11.909.945.627,46	86,02	1.934.986.214,89
Taxas	1.421.018.409,00	1.423.698.409,00	200.250.739,91	14,07	1.265.161.847,44	88,86	158.536.561,56
Contribuição de Melhoria							0,00
CONTRIBUIÇÕES	**1.455.885.372,00**	**1.780.885.372,00**	**231.800.363,92**	**13,02**	**1.058.884.034,56**	**59,46**	**722.001.337,44**
Contribuições Sociais	1.455.885.372,00	1.780.885.372,00	231.800.363,92	13,02	1.058.884.034,56	59,46	722.001.337,44
Contribuições Econômicas							0,00
Contribuições para Entidades Privadas de Serviço Social e de Formação Profissional							0,00
Contribuição para o Custeio do Serviço de Iluminação Pública							0,00
RECEITA PATRIMONIAL	**558.410.012,00**	**569.893.800,08**	**285.224.343,60**	**50,05**	**1.129.313.989,28**	**198,16**	**-559.420.189,20**
Exploração do Patrimônio Imobiliário do Estado	20.634.762,00	20.634.762,00	8.872.818,60	43,00	14.861.672,32	72,02	5.773.089,68
Valores Mobiliários	519.607.099,00	531.090.887,08	262.683.915,88	49,46	1.096.905.425,22	206,54	-565.814.538,14
Delegação de Serv Púb Mediante Concessão, Permissão, Autorização ou Licença							0,00
Exploração de Recursos Naturais	17.227.793,00	17.227.793,00	13.575.775,05	78,80	17.083.296,36	99,16	144.496,64
Exploração do Patrimônio Intangível			91.834,07		463.595,38		-463.595,38
Cessão de Direitos		0,00					0,00
Demais Receitas Patrimoniais	940.358,00	940.358,00		0,00		0,00	940.358,00
RECEITA AGROPECUÁRIA					**6,14**		**-6,14**
RECEITA INDUSTRIAL	**15.627.744,00**	**15.627.744,00**	**1.356.600,23**	**8,68**	**8.417.402,92**	**53,86**	**7.210.341,08**
RECEITA DE SERVIÇOS	**1.163.321.394,00**	**1.165.358.095,85**	**211.769.765,94**	**18,17**	**944.158.544,10**	**81,02**	**221.199.551,75**
Serviços Administrativos e Comerciais Gerais	74.216.811,00	74.238.768,92	27.050.428,84	36,44	70.705.176,42	95,24	3.533.592,50
Serviços e Atividades Referentes à Navegação e ao Transporte							0,00
Serviços e Atividades referentes à Saúde	1.075.362.874,00	1.075.916.617,93	181.411.756,78	16,86	857.313.832,02	79,68	218.602.785,91
Serviços e Atividades Financeiras							0,00
Outros Serviços	13.741.709,00	15.202.709,00	3.307.580,32	21,76	16.139.535,66	106,16	-936.826,66
TRANSFERÊNCIAS CORRENTES	**11.740.039.559,00**	**13.449.163.059,09**	**1.996.472.611,39**	**14,84**	**11.734.224.872,13**	**87,25**	**1.714.938.186,96**
Transferências da União e de suas Entidades	10.174.817.400,00	11.476.417.874,35	1.663.125.256,88	14,49	9.920.685.935,95	86,44	1.555.731.938,40
Transferências dos Estados e do Distrito Federal e de suas Entidades	435.910,00	435.910,00		0,00		0,00	435.910,00
Transferências dos Municípios e de suas Entidades	2.518.000,00	2.518.000,00	305.155,40	12,12	1.397.990,80	55,52	1.120.009,20
Transferências de Instituições Privadas	6.876.439,00	7.564.739,74	623.528,86	8,24	6.224.008,73	82,28	1.340.731,01
Transferências de Outras Instituições Públicas	1.551.866.297,00	1.958.701.022,00	331.667.053,16	16,93	1.802.252.475,64	92,01	156.448.546,36
Transferências do Exterior							0,00
Demais Tranferências Correntes	3.525.513,00	3.525.513,00	751.617,09	21,32	3.664.461,01	103,94	-138.948,01
OUTRAS RECEITAS CORRENTES	**205.589.303,00**	**303.518.408,26**	**102.167.487,28**	**33,66**	**401.534.068,83**	**132,29**	**-98.015.660,57**
Multas Administrativas, Contratuais e Judiciais	42.224.449,00	93.854.449,00	439.155,34	0,47	2.992.770,52	3,19	90.861.678,48
Indenizações, Restituições e Ressarcimentos	35.623.500,00	35.623.500,00	6.758.491,11	18,97	61.547.333,91	172,77	-25.923.833,91
Bens, Direitos e Valores Incorporados ao Patrimônio Público		0,00	130.289.300,97		130.431.539,10		-130.431.539,10
Multas e Juros de Mora das Receitas de Capital							0,00
Demais Receitas Correntes	127.741.354,00	174.040.459,26	-35.319.460,14	-20,29	206.562.425,30	118,69	-32.521.966,04
RECEITAS DE CAPITAL	**1.050.158.397,00**	**1.053.650.397,00**	**272.938.032,51**	**25,90**	**640.272.250,22**	**60,77**	**413.378.146,78**
OPERAÇÕES DE CRÉDITO	**919.569.515,00**	**919.569.515,00**	**262.708.799,21**	**28,57**	**592.697.367,26**	**64,45**	**326.872.147,74**
Operações de Crédito - Mercado Interno	518.379.785,00	518.379.785,00	232.223.544,39	44,80	503.332.743,59	97,10	15.047.041,41
Operações de Crédito - Mercado Externo	401.189.730,00	401.189.730,00	30.485.254,82	7,60	89.364.623,67	22,27	311.825.106,33
ALIENAÇÃO DE BENS	**14.758.505,00**	**17.750.505,00**	**2.031.058,32**	**11,44**	**15.393.043,83**	**86,72**	**2.357.461,17**
Alienação de Bens Móveis	525.000,00	3.517.000,00		0,00	4.403.850,00	125,22	-886.850,00
Alienação de Bens Imóveis	14.233.505,00	14.233.505,00	2.031.058,32	14,27	10.989.193,83	77,21	3.244.311,17
Alienação de Bens Intangíveis							0,00
AMORTIZAÇÕES DE EMPRÉSTIMOS	**7.509.900,00**	**7.509.900,00**	**1.615.683,06**	**21,51**	**19.358.410,91**	**257,77**	**-11.848.510,91**
TRANSFERÊNCIAS DE CAPITAL	**108.320.477,00**	**108.820.477,00**	**6.582.491,92**	**6,05**	**12.823.428,22**	**11,78**	**95.997.048,78**
Transferências da União e de suas Entidades	105.417.467,00	105.417.467,00	5.459.930,70	5,18	11.700.867,00	11,10	93.716.600,00
Transferências dos Estados e do Distrito Federal e de suas Entidades	261.081,00	261.081,00		0,00		0,00	261.081,00
Transferências dos Municípios e de suas Entidades		0,00	1.122.561,22		1.122.561,22		-1.122.561,22

RECEITAS[1]	PREVISÃO INICIAL	PREVISÃO ATUALIZADA (a)	RECEITAS REALIZADAS No Bimestre (b)	% (b/a)	Até o Bimestre (c)	% (c/a)	SALDO (a-c)
Transferências de Instituições Privadas	2.641.929,00	3.141.929,00		0,00		0,00	3.141.929,00
Transferências de Outras Instituições Públicas							0,00
Transferências do Exterior							0,00
Transferências de Pessoas Físicas							0,00
Transferências Provenientes de Depósitos Não Identificados							0,00
OUTRAS RECEITAS DE CAPITAL							**0,00**
Integralização do Capital Social							0,00
Remuneração das Disponibilidades do Tesouro							0,00
Resgate de Títulos do Tesouro							0,00
Demais Receitas de Capital							0,00
RECEITAS (INTRAORÇAMENTÁRIAS) (II)	**1.541.096.800,00**	**1.628.081.424,19**	**416.699.666,60**	**25,59**	**1.809.911.426,93**	**111,17**	**-181.830.002,74**
SUBTOTAL DAS RECEITAS (III) = (I + II)	**31.337.699.511,00**	**35.234.808.551,82**	**6.013.015.300,78**	**17,07**	**30.901.824.070,01**	**87,70**	**4.332.984.481,81**
OPERAÇÕES DE CRÉDITO / REFINANCIAMENTO (IV)	**0,00**		**0,00**		**0,00**		**0,00**
Operações de Crédito - Mercado Interno	0,00		0,00		0,00		0,00
Mobiliária							0,00
Contratual							0,00
Operações de Crédito - Mercado Externo	0,00		0,00		0,00		0,00
Mobiliária							0,00
Contratual							0,00
TOTAL DAS RECEITAS (V) = (III + IV)	**31.337.699.511,00**	**35.234.808.551,82**	**6.013.015.300,78**	**17,07**	**30.901.824.070,01**	**87,70**	**4.332.984.481,81**
DÉFICIT (VI)[2]							
TOTAL COM DÉFICIT (VII) = (V + VI)	**31.337.699.511,00**	**35.234.808.551,82**	**6.013.015.300,78**	**17,07**	**30.901.824.070,01**	**87,70**	
SALDO DE EXERCÍCIOS ANTERIORES[3]		3.463.247.871,46			2.530.654.290,79		
Recursos Arrecadados em Exercícios Anteriores - RPPS		256.116.080,84			211.509.903,35		
Superávit Financeiro Utilizado para Créditos Adicionais		3.207.131.790,62			2.319.144.387,44		

FONTE: Sistema SIAFEM, Unidade Responsável SEFA / DICONF, Data de emissão 16/Novembro/2022 e Hora de emissão 10h48min.

Notas:

[1]As receitas são informadas pelos valores líquidos das respectivas deduções: Transferências Constitucionais aos Municípios; Deduções para a formação do FUNDEB; Restituições de Receitas; e Perdas Apuradas nas Aplicações Financeiras do RPPS.

[2]O déficit será apurado pela diferença entre a receita realizada e a despesa liquidada nos cinco primeiros bimestres, e, no último bimestre, pela despesa empenhada.

[3]Refere-se às receitas arrecadadas em exercícios anteriores não utilizadas (superávit financeiro), sendo que este saldo é utilizado como fonte de recursos para abertura de créditos adicionais, para custear despesas orçamentárias executadas no exercício financeiro corrente.

GOVERNO DO ESTADO DO PARÁ
RELATÓRIO RESUMIDO DA EXECUÇÃO ORÇAMENTÁRIA
BALANÇO ORÇAMENTÁRIO
ORÇAMENTOS FISCAL E DA SEGURIDADE SOCIAL
JANEIRO A OUTUBRO 2022 / BIMESTRE SETEMBRO - OUTUBRO

RREO - Anexo 1 (LRF, Art. 52, inciso I, alíneas "a" e "b" do inciso II e §1º) R$ 1,00

DESPESAS	DOTAÇÃO INICIAL	DOTAÇÃO ATUALIZADA²	DESPESAS EMPENHADAS		SALDO	DESPESAS LIQUIDADAS		SALDO	DESPESAS PAGAS ATÉ O BIMESTRE	INSCRITAS EM RESTOS A PAGAR NÃO PROCESSADOS
			No Bimestre	Até o Bimestre		No Bimestre	Até o Bimestre			
	(d)	(e)		(f)	g=(e - f)		(h)	i=(e - h)	(j)	(k)
DESPESAS (EXCETO INTRAORÇAMENTÁRIAS) (VIII)	**29.436.602.711,00**	**35.940.065.403,51**	**6.674.458.312,01**	**28.490.420.059,07**	**7.449.645.344,44**	**6.648.314.253,90**	**27.473.194.709,93**	**8.466.870.693,58**	**27.382.471.375,56**	**0,00**
DESPESAS CORRENTES	**25.352.884.460,00**	**29.724.635.915,66**	**5.651.536.614,15**	**23.641.562.031,98**	**6.083.073.883,68**	**5.431.271.146,20**	**23.033.581.922,52**	**6.691.053.993,14**	**22.947.611.722,20**	**0,00**
PESSOAL E ENCARGOS SOCIAIS	16.605.327.455,00	17.774.283.815,10	3.515.984.384,64	14.152.336.435,15	3.621.947.379,95	3.367.714.478,46	13.996.687.374,02	3.777.596.441,08	13.958.991.721,38	
JUROS E ENCARGOS DA DIVIDA	264.055.496,00	265.059.496,00	55.622.565,02	247.350.089,68	17.709.406,32	55.622.565,02	247.350.089,68	17.709.406,32	247.350.089,68	
OUTRAS DESPESAS CORRENTES	8.483.501.509,00	11.685.292.604,56	2.079.929.664,49	9.241.875.507,15	2.443.417.097,41	2.007.934.102,72	8.789.544.458,82	2.895.748.145,74	8.741.269.911,14	
Transferências a Municípios	6.151.102,00	6.051.102,00			6.051.102,00			6.051.102,00		
Demais Despesas Correntes	8.477.350.407,00	11.679.241.502,56	2.079.929.664,49	9.241.875.507,15	2.437.365.995,41	2.007.934.102,72	8.789.544.458,82	2.889.697.043,74	8.741.269.911,14	0,00
DESPESAS DE CAPITAL	**3.903.082.597,00**	**6.215.429.487,85**	**1.022.921.697,86**	**4.848.858.027,09**	**1.366.571.460,76**	**1.217.043.107,70**	**4.439.612.787,41**	**1.775.816.700,44**	**4.434.859.653,36**	**0,00**
INVESTIMENTOS	2.814.178.779,00	5.486.835.844,52	938.352.014,38	4.293.163.341,57	1.193.672.502,95	1.131.748.097,24	3.885.766.858,06	1.601.068.986,46	3.881.028.701,00	
INVERSÕES FINANCEIRAS	444.449.597,00	317.949.303,70	16.046.999,94	163.908.365,58	154.040.938,12	16.859.299,94	162.196.765,58	155.752.538,12	162.196.765,58	
AMORTIZAÇÃO DA DÍVIDA	644.454.221,00	410.644.339,63	68.522.683,54	391.786.319,94	18.858.019,69	68.435.710,52	391.649.163,77	18.995.175,86	391.634.186,78	
RESERVA DE CONTINGÊNCIA	**180.635.654,00**				**0,00**			**0,00**		
DESPESAS (INTRAORÇAMENTÁRIAS) (IX)	**1.541.096.800,00**	**2.452.991.019,77**	**410.498.860,20**	**1.880.164.983,82**	**572.826.035,95**	**408.400.917,01**	**1.873.316.039,77**	**579.674.980,00**	**1.744.951.296,76**	**0,00**
SUBTOTAL DAS DESPESAS (X) = (VIII + IX)	**30.977.699.511,00**	**38.393.056.423,28**	**7.084.957.172,21**	**30.370.585.042,89**	**8.022.471.380,39**	**7.056.715.170,91**	**29.346.510.749,70**	**9.046.545.673,58**	**29.127.422.672,32**	**0,00**
AMORTIZAÇÃO DA DÍVIDA / REFINANCIAMENTO (XI)	0,00	0,00	0,00	0,00	0,00	0,00	0,00	0,00	0,00	
AMORTIZAÇÃO DA DÍVIDA INTERNA	0,00	0,00	0,00	0,00	0,00	0,00	0,00	0,00	0,00	
DÍVIDA MOBILIÁRIA					0,00			0,00		
OUTRAS DÍVIDAS					0,00			0,00		
AMORTIZAÇÃO DA DÍVIDA EXTERNA	0,00	0,00	0,00	0,00	0,00	0,00	0,00	0,00	0,00	
DÍVIDA MOBILIÁRIA					0,00			0,00		
OUTRAS DÍVIDAS					0,00			0,00		
TOTAL DAS DESPESAS (XII) = (X + XI)	**30.977.699.511,00**	**38.393.056.423,28**	**7.084.957.172,21**	**30.370.585.042,89**	**8.022.471.380,39**	**7.056.715.170,91**	**29.346.510.749,70**	**9.046.545.673,58**	**29.127.422.672,32**	**0,00**
SUPERÁVIT (XIII)				**531.239.027,12**			**1.555.313.320,31**		**1.774.401.397,69**	
TOTAL COM SUPERÁVIT (XIV) = (XII + XIII)	**30.977.699.511,00**	**38.393.056.423,28**	**7.084.957.172,21**	**30.901.824.070,01**		**7.056.715.170,91**	**30.901.824.070,01**		**30.901.824.070,01**	**0,00**
RESERVA DO RPPS¹	**360.000.000,00**	**305.000.000,00**			**305.000.000,00**			**305.000.000,00**		

RECEITAS INTRAORÇAMENTÁRIAS	PREVISÃO INICIAL	PREVISÃO ATUALIZADA	RECEITAS REALIZADAS				SALDO A REALIZAR
			No Bimestre	%	Até o Bimestre	%	
		(a)	(b)	(b/a)	(c)	(c/a)	(a-c)
RECEITAS (INTRAORÇAMENTÁRIAS) (II)	**1.541.096.800,00**	**1.628.081.424,19**	**416.699.666,60**	**25,59**	**1.809.911.426,93**	**111,17**	**-181.830.002,74**
RECEITAS CORRENTES	1.541.096.800,00	1.628.081.424,19	416.699.666,60	25,59	1.809.911.426,93	111,17	-181.830.002,74
RECEITA DE CONTRIBUIÇÕES	1.389.160.460,00	1.389.160.460,00	359.988.463,99	25,91	1.565.380.778,26	112,69	-176.220.318,26
CONTRIBUIÇÕES SOCIAIS	1.389.160.460,00	1.389.160.460,00	359.988.463,99	25,91	1.565.380.778,26	112,69	-176.220.318,26
RECEITA INDUSTRIAL	3.682.827,00	3.682.827,00	1.533.988,89	41,65	6.617.576,80	179,69	-2.934.749,80
RECEITA DE SERVICOS	148.253.513,00	235.238.137,19	55.051.848,27	23,40	236.896.854,23	100,71	-1.658.717,04
SERVIÇOS ADMINISTRATIVOS E COMERCIAIS GERAIS	148.253.513,00	235.238.137,19	55.051.848,27	23,40	236.896.854,23	100,71	-1.658.717,04
OUTROS SERVIÇOS							0,00
OUTRAS RECEITAS CORRENTES			125.365,45		1.016.217,64		-1.016.217,64
MULTAS ADMINISTRATIVAS, CONTRATUAIS E JUDICIAIS							0,00
INDENIZAÇÕES, RESTITUIÇÕES E RESSARCIMENTOS			125.365,45		1.016.217,64		-1.016.217,64
DEMAIS RECEITAS CORRENTES							0,00
TOTAL	**1.541.096.800,00**	**1.628.081.424,19**	**416.699.666,60**	**25,59**	**1.809.911.426,93**	**111,17**	**-181.830.002,74**

DESPESAS INTRAORÇAMENTÁRIAS	DOTAÇÃO INICIAL	DOTAÇÃO ATUALIZADA	DESPESAS EMPENHADAS		SALDO	DESPESAS LIQUIDADAS		SALDO	DESPESAS PAGAS ATÉ O BIMESTRE	INSCRITAS EM RESTOS A PAGAR NÃO PROCESSADOS
			No Bimestre	Até o Bimestre		No Bimestre	Até o Bimestre			
	(d)	(e)		(f)	(g) = (e-f)		(h)	(i) = (e-h)	(j)	(k)
DESPESAS (INTRAORÇAMENTÁRIAS) (IX)	**1.541.096.800,00**	**2.452.991.019,77**	**410.498.860,20**	**1.880.164.983,82**	**572.826.035,95**	**408.400.917,01**	**1.873.316.039,77**	**579.674.980,00**	**1.744.951.296,76**	**0,00**
DESPESAS CORRENTES	1.541.096.800,00	2.452.991.019,77	410.498.860,20	1.880.164.983,82	572.826.035,95	408.400.917,01	1.873.316.039,77	579.674.980,00	1.744.951.296,76	0,00
PESSOAL E ENCARGOS SOCIAIS	1.207.771.623,00	2.209.010.149,17	369.187.494,61	1.692.847.531,95	516.162.617,22	367.574.593,04	1.689.681.359,77	519.328.789,40	1.561.448.768,30	
OUTRAS DESPESAS CORRENTES	333.325.177,00	243.980.870,60	41.311.365,59	187.317.451,87	56.663.418,73	40.826.323,97	183.634.680,00	60.346.190,60	183.502.528,46	
TOTAL	**1.541.096.800,00**	**2.452.991.019,77**	**410.498.860,20**	**1.880.164.983,82**	**572.826.035,95**	**408.400.917,01**	**1.873.316.039,77**	**579.674.980,00**	**1.744.951.296,76**	**0,00**

FONTE: Sistema SIAFEM, Unidade Responsável SEFA / DICONF, Data de emissão 17/Novembro/2022 e Hora de emissão 11h19min.

Notas:

¹A diferença de R$ 360 milhões entre a dotação inicial da despesa e a previsão inicial da receita refere-se à reserva orçamentária do Regime Próprio de Previdência dos Servidores Públicos-RPPS, conforme é demonstrado na linha "RESERVA DO RPPS".

²A diferença de R$ 3,158 bilhões (R$ 3,463 bilhões deduzido de R$ 305 milhões), verificado entre a previsão atualizada e a dotação atualizada, refere-se ao montante da linha "SALDO DE EXERCÍCIOS ANTERIORES" informado no demonstrativo das receitas orçamentárias, conjugado com o montante da reserva orçamentária do RPPS, conforme é demonstrado na linha "RESERVA DO RPPS" deste demonstrativo, respectivamente.

GOVERNO DO ESTADO DO PARÁ
RELATÓRIO RESUMIDO DA EXECUÇÃO ORÇAMENTÁRIA
DEMONSTRATIVO DA EXECUÇÃO DAS DESPESAS POR FUNÇÃO / SUBFUNÇÃO
ORÇAMENTOS FISCAL E DA SEGURIDADE SOCIAL
JANEIRO A OUTUBRO DE 2022 / BIMESTRE SETEMBRO - OUTUBRO

RREO - Anexo 2 (LRF, Art. 52, inciso II, alínea "c") 1,00

FUNÇÃO/SUBFUNÇÃO	DOTAÇÃO INICIAL	DOTAÇÃO ATUALIZADA	DESPESAS EMPENHADAS			SALDO	DESPESAS LIQUIDADAS			SALDO	INSCRITAS EM RESTOS A PAGAR NÃO PROCESSADOS¹
			No Bimestre	Até o Bimestre	%		No Bimestre	Até o Bimestre	%		
		(a)		(b)	(b/total b)	(c)=(a-b)		(d)	(d/total d)	(e)=(a-d)	(f)
DESPESAS (EXCETO INTRAORÇAMENTARIAS) (I)	**29.436.602.711,00**	**35.940.065.403,51**	**6.674.458.312,01**	**28.490.420.059,07**	**93,81**	**7.449.645.344,44**	**6.648.314.253,90**	**27.473.194.709,93**	**93,62**	**8.466.870.693,58**	**0,00**
001 LEGISLATIVA	**1.102.853.733,00**	**1.166.738.817,71**	**200.180.439,70**	**941.780.452,57**	**3,10**	**224.958.365,14**	**194.617.585,46**	**895.643.349,60**	**3,05**	**271.095.468,11**	**0,00**
031 ACAO LEGISLATIVA	47.823.341,00	32.117.512,94	4.572.048,99	24.217.964,18	0,08	7.899.548,76	4.304.814,98	22.005.543,63	0,07	10.111.969,31	
032 CONTROLE EXTERNO	279.278.057,00	293.740.857,00	39.840.796,33	216.986.732,07	0,71	76.754.124,93	39.944.290,82	208.121.504,78	0,71	85.619.352,22	
121 PLANEJAMENTO E ORCAMENTO	960.000,00	460.000,00	2.666,60	2.666,60	0,00	457.333,40	-	-	0,00	460.000,00	
122 ADMINISTRACAO GERAL	621.908.172,00	666.012.243,85	129.315.229,83	551.971.816,58	1,82	114.040.427,27	122.714.322,67	536.001.656,39	1,83	130.010.587,46	
126 TECNOLOGIA DA INFORMACAO	21.295.227,00	34.133.194,00	2.488.355,79	27.955.166,85	0,09	6.178.027,15	6.510.061,54	13.833.603,66	0,05	20.299.590,34	
128 FORMACAO DE RECURSOS HUMANOS	3.000.000,00	4.891.073,92	973.571,14	2.504.517,92	0,01	2.386.556,00	892.834,36	1.728.448,99	0,01	3.162.624,93	
131 COMUNICACAO SOCIAL	2.265.452,00	2.265.452,00	59.419,90	925.455,93	0,00	1.339.996,07	365.329,19	848.359,72	0,00	1.417.092,28	
302 ASSISTENCIA HOSPITALAR E AMBULATORIAL	13.800.000,00	13.800.000,00	2.958.237,75	12.615.007,77	0,04	1.184.992,23	2.958.237,75	12.615.007,77	0,04	1.184.992,23	
331 PROTECAO E BENEFICIOS AO TRABALHADOR	110.523.484,00	117.163.484,00	19.970.113,37	104.389.609,67	0,34	12.773.874,33	16.841.595,97	100.360.731,29	0,34	16.802.752,71	
451 INFRAESTRUTURA URBANA	2.000.000,00	2.155.000,00	0	211.515,00	0,00	1.943.485,00	86.098,18	128.493,37	0,00	2.026.506,63	
002 JUDICIARIA	**1.424.748.751,00**	**1.581.696.407,62**	**231.531.846,99**	**1.084.736.147,96**	**3,57**	**496.960.259,66**	**238.596.434,31**	**1.036.273.599,65**	**3,53**	**545.422.807,97**	**0,00**
061 ACAO JUDICIARIA	59.902.677,00	144.180.571,62	9.724.998,29	61.418.734,04	0,20	82.761.837,58	9.491.064,03	34.701.363,89	0,12	109.479.207,73	
122 ADMINISTRACAO GERAL	1.173.686.124,00	1.147.103.555,00	171.441.807,83	836.972.467,89	2,76	310.131.087,11	174.481.274,03	827.976.097,12	2,82	319.127.457,88	
126 TECNOLOGIA DA INFORMACAO	42.363.321,00	99.482.252,00	11.438.490,15	53.684.499,23	0,18	45.797.752,77	15.721.734,01	41.891.751,87	0,14	57.590.500,13	
128 FORMACAO DE RECURSOS HUMANOS	1.588.315,00	3.351.715,00	317.799,04	1.313.339,61	0,00	2.038.375,39	284.653,21	907.937,44	0,00	2.443.777,56	
129 ADMINISTRACAO DE RECEITAS	1.508.243,00	1.508.243,00	117.383,68	997.641,32	0,00	510.601,68	167.027,87	854.439,48	0,00	653.803,52	
131 COMUNICACAO SOCIAL	940.000,00	1.940.000,00	120.059,07	539.523,03	0,00	1.400.476,97	120.059,07	539.523,03	0,00	1.400.476,97	
302 ASSISTENCIA HOSPITALAR E AMBULATORIAL	33.773.412,00	37.303.412,00	3.957.719,70	22.680.917,32	0,07	14.622.494,68	3.957.719,70	22.388.242,14	0,08	14.915.169,86	
331 PROTECAO E BENEFICIOS AO TRABALHADOR	110.986.659,00	146.826.659,00	34.413.589,23	107.129.025,52	0,35	39.697.633,48	34.372.902,39	107.014.244,68	0,36	39.812.414,32	
003 ESSENCIAL A JUSTICA	**1.459.434.232,00**	**1.776.633.407,65**	**338.892.009,66**	**1.365.893.737,19**	**4,50**	**410.739.670,46**	**310.244.501,97**	**1.269.773.746,20**	**4,33**	**506.859.661,45**	**0,00**
062 DEFESA DO INTERESSE PUBLICO NO PROCESSO JUDIC	9.000.000,00	7.720.760,00	68.600,00	68.600,00	0,00	7.652.160,00	68.600,00	68.600,00	0,00	7.652.160,00	
091 DEFESA DA ORDEM JURIDICA	573.432.739,00	653.723.282,52	80.062.202,92	455.305.373,83	1,50	198.417.908,69	75.745.776,47	427.513.465,04	1,46	226.209.817,48	
092 REPRESENTACAO JUDICIAL E EXTRAJUDICIAL	16.055.981,00	60.621.279,76	3.531.970,65	51.570.745,76	0,17	9.050.534,00	3.317.476,29	51.213.482,92	0,17	9.407.796,84	
122 ADMINISTRACAO GERAL	560.461.251,00	625.900.031,59	143.088.941,02	489.495.402,99	1,61	136.404.628,60	121.461.778,06	440.608.342,85	1,50	185.291.688,74	
124 CONTROLE INTERNO	105.500,00	185.500,00	25.637,04	152.408,53	0,00	33.091,47	27.654,77	149.797,35	0,00	35.702,65	
126 TECNOLOGIA DA INFORMACAO	4.165.847,00	9.935.038,11	3.458.533,83	9.622.567,87	0,03	312.470,24	4.718.509,97	9.046.548,83	0,03	888.489,28	
128 FORMACAO DE RECURSOS HUMANOS	14.203.072,00	21.847.963,88	6.827.236,62	15.436.970,01	0,05	6.410.993,87	6.521.733,71	13.584.730,78	0,05	8.263.233,10	
131 COMUNICACAO SOCIAL	750.000,00	567.575,00	883,06	31.076,68	0,00	536.498,32	-	28.091,94	0,00	539.483,06	
183 INFORMACAO E INTELIGENCIA	205.000,00	338.840,00	2.255,11	285.137,39	0,00	53.702,61	19.152,11	285.137,39	0,00	53.702,61	
303 SUPORTE PROFILATICO E TERAPEUTICO	25.000,00	45.000,00	122	22.734,63	0,00	22.265,37	-	22.612,63	0,00	22.387,37	
331 PROTECAO E BENEFICIOS AO TRABALHADOR	135.622.018,00	190.726.511,47	63.294.783,28	164.185.214,90	0,54	26.541.296,57	58.011.490,33	158.901.909,86	0,54	31.824.601,61	
421 CUSTODIA E REINTEGRACAO SOCIAL	145.107.824,00	204.621.625,32	38.530.844,13	179.636.767,34	0,59	24.984.857,98	40.352.330,26	168.270.289,35	0,57	36.351.335,97	
451 INFRAESTRUTURA URBANA	300.000,00	400.000,00		80.737,26	0,00	319.262,74		80.737,26	0,00	319.262,74	
004 ADMINISTRACAO	**1.534.581.788,00**	**1.231.094.618,59**	**227.609.074,32**	**868.245.281,64**	**2,86**	**362.849.336,95**	**189.711.256,97**	**795.280.069,98**	**2,71**	**435.814.548,61**	**0,00**
032 CONTROLE EXTERNO	224.000,00	224.000,00		10.757,68	0,00	213.242,32		10.757,68	0,00	213.242,32	
121 PLANEJAMENTO E ORCAMENTO	45.720.996,00	28.162.962,13	2.162.576,91	27.115.536,86	0,09	1.047.425,27	2.140.736,91	27.041.439,09	0,09	1.121.523,04	
122 ADMINISTRACAO GERAL	1.282.629.506,00	873.349.005,23	194.564.487,91	661.523.059,42	2,18	211.825.945,81	150.387.003,72	610.481.830,46	2,08	262.867.174,77	
123 ADMINISTRACAO FINANCEIRA	37.628.745,00	75.525.440,57	8.571.225,22	45.744.904,66	0,15	29.780.535,91	13.197.641,14	39.034.151,93	0,13	36.491.288,64	
124 CONTROLE INTERNO	10.000,00	110.128,00	35.365,77	57.344,66	0,00	52.783,34	18.240,43	20.219,32	0,00	89.908,68	
126 TECNOLOGIA DA INFORMACAO	82.052.208,00	113.085.385,10	6.357.820,47	35.347.097,29	0,12	77.738.287,81	6.661.467,67	32.082.639,81	0,11	81.002.745,29	
128 FORMACAO DE RECURSOS HUMANOS	2.890.254,00	4.335.630,66	345.241,87	2.376.946,98	0,01	1.958.683,68	762.227,75	1.840.411,59	0,01	2.495.219,07	
331 PROTECAO E BENEFICIOS AO TRABALHADOR	25.352.136,00	36.196.231,40	8.549.121,28	29.397.769,19	0,10	6.798.462,21	6.392.797,66	27.232.790,62	0,09	8.963.440,78	
363 ENSINO PROFISSIONAL	165.120,00	121.420,00		5.193,37	0,00	116.226,63		5.192,37	0,00	116.227,63	
364 ENSINO SUPERIOR	280.000,00	417.760,00	12.560,00	310.939,69	0,00	106.820,31	249.080,00	296.578,69	0,00	121.181,31	
422 DIREITOS INDIVIDUAIS, COLETIVOS E DIFUSOS	20.129.845,00	15.129.845,00	3.099.517,70	9.328.264,42	0,03	5.801.580,58	1.743.070,85	6.626.037,50	0,02	8.503.807,50	
451 INFRAESTRUTURA URBANA	34.884.666,00	31.968.408,77	1.054.719,19	12.167.236,54	0,04	19.801.172,23	1.189.598,84	10.465.684,79	0,04	21.502.723,98	
571 DESENVOLVIMENTO CIENTIFICO	10.000,00	10.000,00		-	0,00	10.000,00		-	0,00	10.000,00	
608 PROMOCAO DA PRODUCAO AGROPECUARIA	2.604.312,00	52.458.401,73	2.856.438,00	44.860.230,88	0,15	7.598.170,85	6.969.392,00	40.142.336,13	0,14	12.316.065,60	
006 SEGURANCA PUBLICA	**3.686.646.664,00**	**4.200.251.901,71**	**849.124.251,50**	**3.309.076.776,72**	**10,90**	**891.175.124,99**	**803.963.683,12**	**3.170.420.981,27**	**10,80**	**1.029.830.920,44**	**0,00**
122 ADMINISTRACAO GERAL	2.721.233.061,00	2.812.180.406,75	594.934.662,80	2.251.182.309,77	7,41	560.998.096,98	553.955.032,44	2.197.556.702,17	7,49	614.623.704,58	
124 CONTROLE INTERNO	2.674.217,00	2.535.843,00	303.482,96	1.764.132,55	0,01	771.710,45	258.966,61	1.666.304,43	0,01	869.538,57	
125 NORMATIZACAO E FISCALIZACAO	230.848.403,00	395.463.548,00	68.448.337,09	308.131.208,01	1,01	87.332.339,99	68.894.471,08	294.640.095,34	1,00	100.823.452,66	
126 TECNOLOGIA DA INFORMACAO	90.606.137,00	119.339.169,42	34.647.490,34	101.795.739,82	0,34	17.543.429,60	34.862.010,37	97.246.296,91	0,33	22.092.872,51	
128 FORMACAO DE RECURSOS HUMANOS	20.276.881,00	35.548.100,72	3.630.178,68	30.762.422,01	0,10	4.785.678,71	2.630.353,08	23.784.308,02	0,08	11.763.792,70	
181 POLICIAMENTO	271.624.910,00	384.346.518,39	54.103.214,08	256.978.324,58	0,85		55.282.410,13	210.242.404,76	0,72	174.104.113,63	
182 DEFESA CIVIL	33.023.909,00	59.156.009,09	9.150.761,12	38.818.215,23	0,13	20.337.793,86	7.830.735,88	35.752.423,09	0,12	23.403.586,00	
183 INFORMACAO E INTELIGENCIA	16.610.201,00	30.397.161,69	8.664.814,58	20.932.453,97	0,07	9.464.707,72	8.360.684,39	19.877.477,69	0,07	10.519.684,00	
244 ASSISTENCIA COMUNITARIA	84.651,00	84.651,00		-	0,00	84.651,00		-	0,00	84.651,00	
303 SUPORTE PROFILATICO E TERAPEUTICO	11.631.729,00	14.523.849,27	1.493.408,70	11.040.392,44	0,04	3.483.456,83	1.742.879,41	5.867.053,71	0,02	8.656.795,56	
331 PROTECAO E BENEFICIOS AO TRABALHADOR	269.126.719,00	339.771.358,60	72.025.592,19	282.413.348,95	0,93	57.358.009,65	68.939.636,49	279.063.721,73	0,95	60.707.636,87	
422 DIREITOS INDIVIDUAIS, COLETIVOS E DIFUSOS	5.405.846,00	6.905.285,78	1.722.308,96	5.258.229,39	0,02	1.647.056,39	1.206.503,24	4.724.193,42	0,02	2.181.092,36	
451 INFRAESTRUTURA URBANA	13.500.000,00	-		-	0,00	0,00		-	0,00	0,00	
008 ASSISTENCIA SOCIAL	**1.195.437.021,00**	**1.555.541.565,42**	**306.418.129,27**	**1.444.400.613,24**	**4,76**	**111.140.952,18**	**295.855.764,29**	**1.428.622.488,66**	**4,87**	**126.919.076,76**	**0,00**
122 ADMINISTRACAO GERAL	193.602.377,00	204.853.194,38	40.651.881,43	153.828.562,04	0,51	51.024.632,34	33.530.373,85	145.209.239,19	0,49	59.643.955,19	
126 TECNOLOGIA DA INFORMACAO	939.663,00	2.879.796,00	1.166.452,61	1.385.898,68	0,00	1.493.897,32	16.773,66	202.009,83	0,00	2.677.786,17	
128 FORMACAO DE RECURSOS HUMANOS	1.742.216,00	3.610.854,51	202.859,30	1.731.865,43	0,01	1.878.989,08	280.046,65	1.617.066,38	0,01	1.993.788,13	
131 COMUNICACAO SOCIAL	230.000,00	230.000,00		1.000,00	0,00	229.000,00		-	0,00	230.000,00	

	FUNÇÃO/SUBFUNÇÃO	DOTAÇÃO INICIAL	DOTAÇÃO ATUALIZADA	DESPESAS EMPENHADAS			SALDO	DESPESAS LIQUIDADAS			SALDO	INSCRITAS EM RESTOS A PAGAR NÃO PROCESSADOS[1]
				No Bimestre	Até o Bimestre	%		No Bimestre	Até o Bimestre	%		
			(a)		(b)	(b/total b)	(c)=(a-b)		(d)	(d/total d)	(e)=(a-d)	(f)
241	ASSISTENCIA AO IDOSO	6.300.001,00	9.284.141,10	994.194,41	5.607.268,66	0,02	3.676.872,44	1.020.017,65	5.555.486,33	0,02	3.728.654,77	
242	ASSISTENCIA AO PORTADOR DE DEFICENCIA	500.000,00	2.173.754,20	14.179,48	1.656.738,97	0,01	517.015,23	14.179,48	1.656.438,97	0,01	517.315,23	
243	ASSISTENCIA A CRIANCA E AO ADOLESCENTE	9.959.539,00	17.537.513,97	3.379.144,29	14.972.523,38	0,05	2.564.990,59	4.069.649,27	13.703.523,74	0,05	3.833.990,23	
244	ASSISTENCIA COMUNITARIA	68.470.929,00	340.887.196,48	56.527.743,39	316.894.357,47	1,04	23.992.839,01	56.245.413,67	315.940.388,36	1,08	24.946.808,12	
302	ASSISTENCIA HOSPITALAR E AMBULATORIAL	837.497.287,00	903.475.538,00	188.019.052,78	890.637.313,96	2,93	12.838.224,04	187.740.989,98	889.842.585,93	3,03	13.632.952,07	
303	SUPORTE PROFILATICO E TERAPEUTICO	2.648.400,00	7.821.400,00	749.416,07	7.797.773,12	0,03	23.626,88	798.177,90	7.744.262,19	0,03	77.137,81	
331	PROTECAO E BENEFICIOS AO TRABALHADOR	30.472.522,00	40.464.808,06	9.788.935,46	34.976.376,08	0,12	5.488.431,98	7.655.529,92	32.842.839,30	0,11	7.621.968,76	
422	DIREITOS INDIVIDUAIS, COLETIVOS E DIFUSOS	41.574.087,00	20.823.368,72	4.811.301,24	14.243.237,33	0,05	6.580.131,39	4.371.643,45	13.640.958,32	0,05	7.182.410,40	
451	INFRAESTRUTURA URBANA	1.500.000,00	1.500.000,00	112.968,81	667.698,12	0,00	832.301,88	112.968,81	667.690,12	0,00	832.309,88	
009	**PREVIDENCIA SOCIAL**	**4.581.304.556,00**	**5.603.959.849,57**	**1.150.451.733,49**	**4.639.332.604,77**	**15,28**	**964.627.244,80**	**1.144.496.342,91**	**4.621.882.703,01**	**15,75**	**982.077.146,56**	**0,00**
122	ADMINISTRACAO GERAL	81.230.000,00	115.335.882,45	13.392.020,21	78.850.304,42	0,26	36.485.578,03	17.454.913,69	75.761.032,66	0,26	39.574.849,79	
123	ADMINISTRACAO FINANCEIRA	500.000,00	3.076.669,87	539.830,91	2.491.069,10	0,01	585.600,77	320.267,69	2.255.797,20	0,01	820.872,67	
126	TECNOLOGIA DA INFORMACAO	19.400.000,00	70.400.000,00	15.463.817,86	53.796.712,47	0,18	16.603.287,53	9.653.959,56	43.734.505,59	0,15	26.665.494,41	
128	FORMACAO DE RECURSOS HUMANOS	1.350.000,00	2.700.000,00	249.397,57	1.388.998,95	0,00	1.311.001,05	218.245,57	1.311.371,45	0,00	1.388.628,55	
131	COMUNICACAO SOCIAL	4.000.000,00	7.000.000,00	496.778,95	496.778,95	0,00	6.503.221,05	496.774,95	496.774,95	0,00	6.503.225,05	
272	PREVIDENCIA DO REGIME ESTATUTARIO	4.465.774.556,00	5.371.010.342,93	1.113.472.754,13	4.478.363.063,51	14,75	892.647.279,42	1.113.445.531,72	4.478.308.027,96	15,26	892.702.314,97	
331	PROTECAO E BENEFICIOS AO TRABALHADOR	3.800.000,00	3.800.000,00	492.759,86	2.439.657,58	0,01	1.360.342,42	492.759,86	2.439.657,58	0,01	1.360.342,42	
422	DIREITOS INDIVIDUAIS, COLETIVOS E DIFUSOS	50.000,00	123.330,13		-	0,00	123.330,13		-	0,00	123.330,13	
451	INFRAESTRUTURA URBANA	5.200.000,00	30.513.624,19	6.344.374,00	21.506.019,79	0,07	9.007.604,40	2.413.889,87	17.575.535,62	0,06	12.938.088,57	
010	**SAUDE**	**4.147.654.749,00**	**5.084.231.942,36**	**818.767.683,79**	**4.019.651.120,68**	**13,24**	**1.064.580.821,68**	**847.129.933,37**	**3.804.063.404,47**	**12,96**	**1.280.168.537,89**	**0,00**
121	PLANEJAMENTO E ORCAMENTO	7.973.386,00	5.796.740,73	101.013,80	355.081,85	0,00	5.441.658,88	92.068,36	330.536,24	0,00	5.466.204,49	
122	ADMINISTRACAO GERAL	1.383.501.886,00	1.454.807.795,51	256.282.032,00	1.135.312.353,51	3,74	319.495.442,00	280.989.915,92	1.120.633.013,10	3,82	334.174.782,41	
126	TECNOLOGIA DA INFORMACAO	11.008.095,00	9.680.847,00	3.010.748,45	8.997.809,09	0,03	683.037,91	2.376.827,27	7.799.175,26	0,03	1.881.671,74	
128	FORMACAO DE RECURSOS HUMANOS	10.394.552,00	32.086.644,42	1.466.140,95	21.576.468,53	0,07	10.489.175,89	3.192.688,58	20.938.900,60	0,07	11.126.743,82	
131	COMUNICACAO SOCIAL	262.086,00	62.166,67		-	0,00	62.166,67		-	0,00	62.166,67	
244	ASSISTENCIA COMUNITARIA	1.063.066,00	1.236.822,93	206.126,19	287.981,20	0,00	948.841,73	38.862,85	113.797,63	0,00	1.123.025,30	
301	ATENCAO BASICA	105.568.538,00	118.436.498,34	10.667.373,24	105.210.897,02	0,35	13.225.601,32	5.093.753,10	96.459.448,56	0,33	21.977.049,78	
302	ASSISTENCIA HOSPITALAR E AMBULATORIAL	2.421.850.425,00	3.196.757.875,51	511.577.498,71	2.587.119.159,17	8,52	609.638.716,34	519.950.822,50	2.401.565.555,28	8,18	795.192.320,23	
305	VIGILANCIA EPDEMIOLOGICA	87.820.786,00	108.624.269,76	6.092.309,07	33.158.510,80	0,11	75.465.758,96	6.088.563,16	28.655.670,40	0,10	79.968.599,36	
331	PROTECAO E BENEFICIOS AO TRABALHADOR	114.048.829,00	154.048.829,00	29.276.768,61	126.125.164,75	0,42	27.923.664,25	29.278.946,17	126.122.819,37	0,43	27.926.009,63	
422	DIREITOS INDIVIDUAIS, COLETIVOS E DIFUSOS	2.970.885,00	1.646.314,65	72.970,26	1.318.109,33	0,00	328.205,32	18.657,65	1.261.422,89	0,00	384.891,76	
451	INFRAESTRUTURA URBANA	170.000,00	90.000,00		-	0,00	90.000,00		-	0,00	90.000,00	
665	NORMALIZACAO E QUALIDADE	1.022.215,00	978.137,84	14.702,51	189.585,43	0,00	788.552,41	8.827,81	183.065,14	0,00	795.072,70	
011	**TRABALHO**	**17.252.919,00**	**60.440.512,43**	**4.526.244,46**	**48.197.871,67**	**0,16**	**12.242.640,76**	**5.500.023,92**	**46.353.826,52**	**0,16**	**14.086.685,91**	**0,00**
122	ADMINISTRACAO GERAL	3.445.195,00	3.431.195,00	364.497,03	1.907.052,30	0,01	1.524.142,70	415.486,72	1.788.030,13	0,01	1.643.164,87	
126	TECNOLOGIA DA INFORMACAO	10.000,00	35.000,00	-	30.200,00	0,00	4.800,00	6.022,25	29.821,59	0,00	5.178,41	
128	FORMACAO DE RECURSOS HUMANOS	100.000,00	100.000,00		-	0,00	100.000,00		-	0,00	100.000,00	
331	PROTECAO E BENEFICIOS AO TRABALHADOR	292.000,00	322.570,00	55.797,81	255.639,30	0,00	66.930,70	55.797,81	255.639,30	0,00	66.930,70	
333	EMPREGABILIDADE	4.470.824,00	35.204.453,49	2.974.591,13	31.001.366,70	0,10	4.203.086,79	3.023.602,99	30.999.829,61	0,11	4.204.623,88	
334	FOMENTO AO TRABALHO	8.934.900,00	21.347.293,94	1.131.358,49	15.003.613,37	0,05	6.343.680,57	1.999.114,15	13.280.505,89	0,05	8.066.788,05	
012	**EDUCACAO**	**4.810.484.099,00**	**5.805.328.087,53**	**1.131.453.790,33**	**4.350.006.557,92**	**14,32**	**1.455.321.529,61**	**1.099.453.063,29**	**4.240.025.832,63**	**14,45**	**1.565.302.254,90**	**0,00**
122	ADMINISTRACAO GERAL	1.341.352.899,00	1.422.175.895,12	270.979.581,21	1.052.840.963,58	3,47	369.334.931,54	256.798.451,36	1.018.700.676,02	3,47	403.475.219,10	
126	TECNOLOGIA DA INFORMACAO	1.932.252,00	9.460.181,67	1.852.888,13	7.058.883,65	0,02	2.401.298,02	1.418.049,72	5.862.518,20	0,02	3.597.663,47	
128	FORMACAO DE RECURSOS HUMANOS	130.333,00	446.574,99	15.900,00	432.741,99	0,00	13.833,00	17.300,00	420.071,02	0,00	26.503,97	
131	COMUNICACAO SOCIAL	51.780,00	235.780,00	-	42.391,16	0,00	193.388,84	1.946,00	18.351,76	0,00	217.428,24	
306	ALIMENTACAO E NUTRICAO	105.883.823,00	95.468.067,32	23.386.079,18	76.309.634,26	0,25	19.158.433,06	19.273.648,54	38.035.412,58	0,13	57.432.654,74	
331	PROTECAO E BENEFICIOS AO TRABALHADOR	257.236.009,00	369.979.885,94	71.099.221,68	301.531.298,96	0,99	68.448.586,98	68.835.615,29	299.032.954,99	1,02	70.946.930,95	
361	ENSINO FUNDAMENTAL	872.690.150,00	1.206.174.749,36	235.389.224,96	947.468.186,48	3,12	258.706.562,88	230.038.922,03	940.636.160,17	3,21	265.538.589,19	
362	ENSINO MEDIO	1.377.812.784,00	1.797.755.690,16	362.133.370,04	1.437.257.986,22	4,73	360.497.703,94	358.053.245,20	1.429.525.057,85	4,87	368.230.632,31	
363	ENSINO PROFISSIONAL	454.046.215,00	393.535.956,22	38.732.484,70	123.671.202,52	0,41	269.864.753,70	45.199.320,93	120.923.562,52	0,41	272.612.393,70	
364	ENSINO SUPERIOR	49.377.779,00	65.205.504,90	11.663.713,59	44.114.793,54	0,15	21.090.711,36	10.585.133,04	41.001.699,33	0,14	24.203.805,57	
365	EDUCACAO INFANTIL	100.831.600,00	29.723.592,00	5.570.536,12	7.136.665,91	0,02	22.586.926,09	2.257.082,03	3.815.821,10	0,01	25.907.770,90	
366	EDUCACAO DE JOVENS E ADULTOS	122.283.673,00	140.561.266,41	29.158.022,36	116.547.641,64	0,38	24.013.624,77	29.158.575,28	116.482.989,42	0,40	24.078.276,99	
367	EDUCACAO ESPECIAL	71.281.205,00	123.395.705,33	27.249.972,95	105.657.561,83	0,35	17.738.143,50	27.249.972,95	105.647.295,70	0,36	17.748.409,63	
368	EDUCACAO BASICA	6.942.135,00	18.724.515,00	360.907,36	4.751.443,53	0,02	13.973.071,47	403.466,68	730.368,73	0,00	17.994.146,27	
571	DESENVOLVIMENTO CIENTIFICO	1.935.653,00	2.306.655,23	273.991,95	1.078.253,71	0,00	1.228.401,52	252.978,44	1.014.927,93	0,00	1.291.727,30	
785	TRANSPORTES ESPECIAIS	45.415.309,00	126.197.567,88	53.242.929,48	120.367.129,33	0,40	5.830.438,55	47.893.013,33	114.850.240,82	0,39	11.347.327,06	
812	DESPORTO COMUNITARIO	1.280.500,00	3.980.500,00	344.966,62	3.739.779,61	0,01	240.720,39	2.016.342,47	3.327.724,49	0,01	652.775,51	
013	**CULTURA**	**128.623.484,00**	**335.298.733,39**	**33.378.732,56**	**303.750.985,72**	**1,00**	**31.547.747,67**	**34.020.473,62**	**294.728.929,23**	**1,00**	**40.569.804,16**	**0,00**
122	ADMINISTRACAO GERAL	78.627.640,00	85.840.415,45	19.766.030,45	75.093.155,58	0,25	10.747.259,87	18.388.740,75	69.871.170,14	0,24	15.969.245,31	
126	TECNOLOGIA DA INFORMACAO	1.340.000,00	1.270.000,00	226.849,58	861.954,86	0,00	408.045,14	157.493,96	784.444,72	0,00	485.555,28	
128	FORMACAO DE RECURSOS HUMANOS	37.909,00	48.202,40	7.808,66	47.908,30	0,00	294,10	7.808,66	47.908,30	0,00	294,10	
331	PROTECAO E BENEFICIOS AO TRABALHADOR	6.769.429,00	9.601.799,92	2.187.921,77	8.074.529,02	0,03	1.527.270,90	1.856.049,48	7.741.987,13	0,03	1.859.812,79	
361	ENSINO FUNDAMENTAL	960.000,00	910.000,00	111.810,48	564.333,50	0,00	345.666,50	72.951,37	444.915,57	0,00	465.084,43	
362	ENSINO MEDIO	1.546.114,00	2.669.341,58	136.021,22	1.875.183,01	0,01	794.158,57	482.832,48	1.617.877,37	0,01	1.051.464,21	
363	ENSINO PROFISSIONAL	1.873.441,00	1.827.941,00	515.098,88	1.275.007,88	0,00	552.933,12	110.349,74	864.100,42	0,00	963.840,58	
364	ENSINO SUPERIOR	570.000,00	479.500,00	27.912,57	276.488,32	0,00	203.011,68	52.709,11	253.562,64	0,00	225.937,36	
391	PATRIMONIO HISTORICO, ARTISTICO E ARQUEOLOGIC	5.333.460,00	39.490.066,79	2.116.370,35	36.217.383,28	0,12	3.272.683,51	2.459.392,55	35.949.361,27	0,12	3.540.705,52	
392	DIFUSAO CULTURAL	31.455.491,00	193.041.466,25	8.276.521,03	179.378.616,89	0,59	13.662.849,36	10.429.918,82	177.076.412,72	0,60	15.965.053,53	
571	DESENVOLVIMENTO CIENTIFICO	120.000,00	120.000,00	6.387,57	86.425,08	0,00	33.574,92	2.226,70	77.188,95	0,00	42.811,05	
014	**DIREITOS DA CIDADANIA**	**61.902.370,00**	**142.765.712,96**	**27.570.046,82**	**115.197.617,97**	**0,38**	**27.568.094,99**	**26.470.387,13**	**112.671.045,98**	**0,38**	**30.094.666,98**	**0,00**
122	ADMINISTRACAO GERAL	42.418.809,00	49.058.774,23	9.748.444,64	34.941.944,53	0,12	14.116.829,70	8.544.984,98	33.350.357,81	0,11	15.708.416,42	
126	TECNOLOGIA DA INFORMACAO	270.400,00	313.706,86	102.476,40	245.150,63	0,00	68.556,23	104.942,10	243.759,65	0,00	69.947,21	
128	FORMACAO DE RECURSOS HUMANOS	59.000,00	34.000,00	13.143,80	29.030,13	0,00	4.969,87	10.200,00	14.985,33	0,00	19.014,67	
131	COMUNICACAO SOCIAL	274.929,00	274.929,00		-	0,00	274.929,00		-	0,00	274.929,00	

	FUNÇÃO/SUBFUNÇÃO	DOTAÇÃO INICIAL	DOTAÇÃO ATUALIZADA	DESPESAS EMPENHADAS			SALDO	DESPESAS LIQUIDADAS			SALDO	INSCRITAS EM RESTOS A PAGAR NÃO PROCESSADOS[1]
				No Bimestre	Até o Bimestre	%		No Bimestre	Até o Bimestre	%		
			(a)		(b)	(b/total b)	(c)=(a-b)		(d)	(d/total d)	(e)=(a-d)	(f)
331	PROTECAO E BENEFICIOS AO TRABALHADOR	4.048.906,00	5.749.017,94	1.390.839,35	4.928.435,58	0,02	820.582,36	1.115.177,04	4.649.770,37	0,02	1.099.247,57	
422	DIREITOS INDIVIDUAIS, COLETIVOS E DIFUSOS	14.620.326,00	86.516.783,11	16.315.142,63	75.053.057,10	0,25	11.463.726,01	16.695.083,01	74.412.172,82	0,25	12.104.610,29	
451	INFRAESTRUTURA URBANA	210.000,00	818.501,82		-	0,00	818.501,82		-	0,00	818.501,82	
015	**URBANISMO**	**272.205.958,00**	**1.368.822.680,51**	**400.502.105,62**	**1.334.230.855,88**	**4,39**	**34.591.824,63**	**502.899.804,25**	**1.304.542.231,91**	**4,45**	**64.280.448,60**	**0,00**
121	PLANEJAMENTO E ORCAMENTO	6.610.000,00	88.917.666,69	2.226.084,99	86.705.188,50	0,29	2.212.478,19	3.708.312,82	85.677.417,39	0,29	3.240.249,30	
122	ADMINISTRACAO GERAL	18.079.435,00	22.985.135,00	4.064.082,17	15.729.051,66	0,05	7.256.083,34	4.435.313,50	15.511.440,44	0,05	7.473.694,56	
126	TECNOLOGIA DA INFORMACAO	20.000,00	20.000,00		-	0,00	20.000,00		-	0,00	20.000,00	
128	FORMACAO DE RECURSOS HUMANOS	5.000,00	5.000,00		4.310,00	0,00	690,00		4.310,00	0,00	690,00	
331	PROTECAO E BENEFICIOS AO TRABALHADOR	1.467.964,00	2.095.725,11	387.191,11	1.706.012,93	0,01	389.712,18	387.191,11	1.706.012,93	0,01	389.712,18	
451	INFRAESTRUTURA URBANA	108.892.000,00	842.593.927,91	303.863.229,34	819.367.171,71	2,70	23.226.756,20	404.281.649,96	791.484.090,88	2,70	51.109.837,03	
482	HABITACAO URBANA	16.890.870,00	6.429.147,63	1.027.507,28	6.269.845,47	0,02	159.302,16	1.019.505,16	6.261.643,36	0,02	167.504,27	
695	TURISMO	62.699.877,00	103.101.851,10	15.439.653,00	102.303.897,90	0,34	797.953,20	15.538.101,50	102.290.398,62	0,35	811.452,48	
811	DESPORTO DE RENDIMENTO	57.539.326,00	302.674.227,07	73.494.357,73	302.145.377,71	0,99	528.849,36	73.529.730,20	301.606.918,29	1,03	1.067.308,78	
016	**HABITACAO**	**139.431.874,00**	**106.254.325,79**	**11.373.045,66**	**72.881.991,01**	**0,24**	**33.372.334,78**	**11.433.448,45**	**70.212.899,55**	**0,24**	**36.041.426,24**	**0,00**
122	ADMINISTRACAO GERAL	34.796.370,00	40.868.081,58	6.515.219,23	32.845.373,83	0,11	8.022.707,75	6.920.151,14	31.774.824,75	0,11	9.093.256,83	
126	TECNOLOGIA DA INFORMACAO	603.590,00	603.590,00	121.610,21	460.123,91	0,00	143.466,09	118.724,90	393.864,52	0,00	209.725,48	
128	FORMACAO DE RECURSOS HUMANOS	10.000,00	37.169,00	12.265,00	22.055,00	0,00	15.114,00	22.055,00	22.055,00	0,00	15.114,00	
131	COMUNICACAO SOCIAL	144.800,00	100.537,44	1.540,96	64.524,52	0,00	36.012,92	-	60.414,35	0,00	40.123,09	
331	PROTECAO E BENEFICIOS AO TRABALHADOR	3.375.681,00	3.597.055,00	805.235,43	3.087.712,00	0,01	509.343,00	798.464,87	3.080.941,44	0,01	516.113,56	
451	INFRAESTRUTURA URBANA	45.000,00	1.240.166,24		1.056.957,53	0,00	183.208,71		93.614,04	0,00	1.146.552,20	
482	HABITACAO URBANA	100.456.433,00	59.807.726,53	3.917.174,83	35.345.244,22	0,12	24.462.482,31	3.574.052,54	34.787.185,45	0,12	25.020.541,08	
017	**SANEAMENTO**	**125.365.642,00**	**169.221.153,97**	**36.892.645,91**	**155.308.836,97**	**0,51**	**13.912.317,00**	**34.778.728,36**	**141.848.013,33**	**0,48**	**27.373.140,64**	**0,00**
512	SANEAMENTO BASICO URBANO	125.365.642,00	169.221.153,97	36.892.645,91	155.308.836,97	0,51	13.912.317,00	34.778.728,36	141.848.013,33	0,48	27.373.140,64	
018	**GESTAO AMBIENTAL**	**149.625.379,00**	**207.836.833,09**	**29.397.968,90**	**132.484.895,82**	**0,44**	**75.351.937,27**	**29.189.432,32**	**118.416.519,15**	**0,40**	**89.420.313,94**	**0,00**
122	ADMINISTRACAO GERAL	96.360.559,00	125.624.746,08	21.342.883,37	87.734.273,87	0,29	37.890.472,21	18.862.518,24	80.691.756,83	0,27	44.932.989,25	
126	TECNOLOGIA DA INFORMACAO	7.160.000,00	14.046.587,50	1.806.273,45	9.128.999,05	0,03	4.917.588,45	1.061.700,84	6.985.989,79	0,02	7.060.597,71	
128	FORMACAO DE RECURSOS HUMANOS	1.114.584,00	1.264.584,00	125.190,77	793.113,44	0,00	471.470,56	237.450,70	591.795,19	0,00	672.788,81	
131	COMUNICACAO SOCIAL	20.000,00	20.000,00		501,00	0,00	19.499,00		-	0,00	20.000,00	
331	PROTECAO E BENEFICIOS AO TRABALHADOR	7.143.484,00	13.449.544,50	2.303.306,49	10.775.686,89	0,04	2.673.857,61	2.303.306,49	10.775.686,89	0,04	2.673.857,61	
451	INFRAESTRUTURA URBANA	13.286.332,00	4.286.332,00	-	2.055.267,69	0,01	2.231.064,31	968.172,86	1.745.204,63	0,01	2.541.127,37	
541	PRESERVACAO E CONSERVACAO AMBIENTAL	17.568.061,00	35.635.978,12	1.019.706,30	12.542.216,77	0,04	23.093.761,35	3.500.581,33	9.613.626,73	0,03	26.022.351,39	
542	CONTROLE AMBIENTAL	3.421.282,00	5.743.907,00	1.194.179,11	4.634.980,71	0,02	1.108.926,29	1.169.878,10	4.609.611,49	0,02	1.134.295,51	
543	RECUPERACAO DE AREAS DEGRADADAS	1.976.012,00	4.012.632,55	524.125,12	2.589.353,77	0,01	1.423.278,78	247.504,37	1.954.598,91	0,01	2.058.033,64	
544	RECURSOS HIDRICOS	1.575.065,00	3.752.521,34	1.082.304,29	2.230.502,63	0,01	1.522.018,71	838.319,39	1.448.248,69	0,00	2.304.272,65	
019	**CIENCIA E TECNOLOGIA**	**148.916.817,00**	**192.803.499,24**	**20.410.887,63**	**92.044.464,33**	**0,30**	**100.759.034,91**	**15.484.528,04**	**68.994.900,39**	**0,24**	**123.808.598,85**	**0,00**
122	ADMINISTRACAO GERAL	23.756.018,00	33.632.478,85	8.697.483,84	23.399.344,83	0,08	10.233.134,02	6.320.954,22	19.324.693,62	0,07	14.307.785,23	
126	TECNOLOGIA DA INFORMACAO	2.730.441,00	2.700.000,00	2.024.206,00	2.356.041,56	0,01	343.958,44	1.324.895,56	1.330.067,56	0,00	1.369.932,44	
128	FORMACAO DE RECURSOS HUMANOS	605.125,00	605.125,00	45.126,00	45.126,00	0,00	559.999,00	7.744,00	7.744,00	0,00	597.381,00	
131	COMUNICACAO SOCIAL	10.000,00	-	-	-	0,00	0,00		-	0,00	0,00	
331	PROTECAO E BENEFICIOS AO TRABALHADOR	2.662.977,00	2.760.763,00	729.852,65	2.350.927,71	0,01	409.835,29	486.464,69	2.107.264,79	0,01	653.498,21	
364	ENSINO SUPERIOR	18.412.658,00	30.090.652,45	3.638.129,83	10.705.156,57	0,04	19.385.495,88	2.004.015,46	7.041.965,25	0,02	23.048.687,20	
451	INFRAESTRUTURA URBANA	5.101.000,00	-	-	-	0,00	0,00	-	-	0,00	0,00	
571	DESENVOLVIMENTO CIENTIFICO	91.722.857,00	119.850.291,66	4.970.322,60	51.356.077,93	0,17	68.494.213,73	4.942.687,40	37.351.378,44	0,13	82.498.913,22	
573	DIFUSAO DO CONHECIMENTO CIENTIFICO E TECNOLOG	1.600.000,00	2.347.688,28	305.766,71	1.831.789,73	0,01	515.898,55	397.766,71	1.831.786,73	0,01	515.901,55	
722	TELECOMUNICACOES	2.315.741,00	816.500,00		-	0,00	816.500,00	-	-	0,00	816.500,00	
020	**AGRICULTURA**	**271.258.137,00**	**476.184.966,10**	**83.073.203,50**	**394.912.762,74**	**1,30**	**81.272.203,36**	**80.893.111,61**	**346.332.647,54**	**1,18**	**129.852.318,56**	**0,00**
122	ADMINISTRACAO GERAL	190.796.808,00	229.492.398,38	53.978.922,85	194.270.467,87	0,64	35.221.930,51	45.614.360,58	183.173.843,32	0,62	46.318.555,06	
126	TECNOLOGIA DA INFORMACAO	6.283.746,00	6.504.485,58	1.700.910,24	4.742.966,88	0,02	1.761.518,70	924.978,90	3.792.295,80	0,01	2.712.189,78	
128	FORMACAO DE RECURSOS HUMANOS	333.196,00	333.196,00	78.968,42	121.151,23	0,00	212.044,77	85.768,42	121.151,23	0,00	212.044,77	
131	COMUNICACAO SOCIAL	620.986,00	630.986,00	(1.000,00)	4.130,00	0,00	626.856,00	-	171,15	0,00	630.814,85	
331	PROTECAO E BENEFICIOS AO TRABALHADOR	18.533.326,00	23.434.245,00	5.695.243,62	21.587.936,13	0,07	1.846.308,87	4.685.301,30	20.577.993,81	0,07	2.856.251,19	
334	FOMENTO AO TRABALHO	148.090,00	148.090,00		-	0,00	148.090,00		-	0,00	148.090,00	
451	INFRAESTRUTURA URBANA	3.125.000,00	1.150.000,00	237,38	625.728,04	0,00	524.271,96	237,38	625.727,04	0,00	524.272,96	
606	EXTENSAO RURAL	5.319.984,00	19.151.577,37	1.305.497,18	12.566.040,06	0,04	6.585.537,31	1.478.221,08	10.668.069,66	0,04	8.483.507,71	
608	PROMOCAO DA PRODUCAO AGROPECUARIA	34.844.088,00	179.020.326,74	18.059.430,87	151.657.361,45	0,50	27.362.965,29	26.143.817,97	118.478.050,28	0,40	60.542.276,46	
609	DEFESA AGROPECUARIA	11.252.913,00	16.319.661,03	2.254.992,94	9.336.981,08	0,03	6.982.679,95	1.960.425,98	8.895.345,25	0,03	7.424.315,78	
021	**ORGANIZACAO AGRARIA**	**43.981.524,00**	**77.908.628,33**	**4.577.552,47**	**27.159.004,31**	**0,09**	**50.749.623,99**	**4.469.044,85**	**26.558.143,31**	**0,09**	**51.350.484,99**	**0,00**
122	ADMINISTRACAO GERAL	25.155.915,00	34.098.216,23	3.244.979,91	16.329.891,68	0,05	17.768.324,55	3.229.089,23	16.154.927,84	0,06	17.943.288,39	
126	TECNOLOGIA DA INFORMACAO	6.592.735,00	17.455.048,50	251.501,04	1.374.991,59	0,00	16.080.056,91	254.846,78	1.266.723,58	0,00	16.188.324,92	
128	FORMACAO DE RECURSOS HUMANOS	135.000,00	269.976,00	-	10.400,00	0,00	259.576,00	6.800,00	10.400,00	0,00	259.576,00	
331	PROTECAO E BENEFICIOS AO TRABALHADOR	1.770.000,00	3.474.355,00	412.470,85	2.729.261,01	0,01	745.093,99	412.470,85	2.729.261,01	0,01	745.093,99	
451	INFRAESTRUTURA URBANA	2.500.000,00	3.173.876,25	84.886,41	670.670,12	0,00	2.503.206,13	12.868,45	598.652,16	0,00	2.575.224,09	
631	REFORMA AGRARIA	7.827.874,00	19.437.156,32	583.714,26	6.043.789,91	0,02	13.393.366,41	552.969,54	5.798.178,72	0,02	13.638.977,60	
022	**INDUSTRIA**	**49.251.468,00**	**59.168.693,38**	**9.243.486,00**	**40.001.800,66**	**0,13**	**19.166.892,72**	**8.448.573,53**	**38.443.384,95**	**0,13**	**20.725.308,43**	**0,00**
122	ADMINISTRACAO GERAL	29.451.434,00	36.459.013,51	5

	FUNÇÃO/SUBFUNÇÃO	DOTAÇÃO INICIAL	DOTAÇÃO ATUALIZADA	DESPESAS EMPENHADAS			SALDO	DESPESAS LIQUIDADAS			SALDO	INSCRITAS EM RESTOS A PAGAR NÃO PROCESSADOS[1]
				No Bimestre	Até o Bimestre	%		No Bimestre	Até o Bimestre	%		
			(a)		(b)	(b/total b)	(c)=(a-b)		(d)	(d/total d)	(e)=(a-d)	(f)
121	PLANEJAMENTO E ORCAMENTO	2.200,00	591.461,18	-	261.240,56	0,00	330.220,62	261.240,56	261.240,56	0,00	330.220,62	
122	ADMINISTRACAO GERAL	89.595.959,00	107.671.534,70	24.318.999,53	95.787.050,44	0,32	11.884.484,26	19.496.828,84	89.135.153,35	0,30	18.536.381,35	
126	TECNOLOGIA DA INFORMACAO	25.519.062,00	40.554.167,75	5.209.246,82	29.129.372,93	0,10	11.424.794,82	5.110.222,16	24.879.535,45	0,08	15.674.632,30	
128	FORMACAO DE RECURSOS HUMANOS	416.350,00	651.350,00	41.787,46	531.665,57	0,00	119.684,43	21.910,95	475.387,84	0,00	175.962,16	
131	COMUNICACAO SOCIAL	208.564,00	150.000,00	-	-	0,00	150.000,00		-	0,00	150.000,00	
244	ASSISTENCIA COMUNITARIA	450.000,00	314.637,02	-	314.637,02	0,00	0,00	-	-	0,00	314.637,02	
331	PROTECAO E BENEFICIOS AO TRABALHADOR	11.519.585,00	15.794.426,26	3.726.048,19	12.992.784,32	0,04	2.801.641,94	2.615.346,53	11.881.178,31	0,04	3.913.247,95	
363	ENSINO PROFISSIONAL	211.600,00	196.600,00		138.910,42	0,00	57.689,58		138.880,41	0,00	57.719,59	
422	DIREITOS INDIVIDUAIS, COLETIVOS E DIFUSOS	-	300.000,00	50.000,00	250.000,00	0,00	50.000,00	148.536,47	249.999,00	0,00	50.001,00	
451	INFRAESTRUTURA URBANA	2.700,00	85.727,33		83.027,33	0,00	2.700,00		45.704,37	0,00	40.022,96	
542	CONTROLE AMBIENTAL	1.000,00	500,00	-	-	0,00	500,00	-	-	0,00	500,00	
605	ABASTECIMENTO	8.185.589,00	13.320.333,54	2.751.651,63	9.989.294,18	0,03	3.331.039,36	1.990.854,63	9.228.491,18	0,03	4.091.842,36	
691	PROMOCAO COMERCIAL	5.984.767,00	7.787.200,76	1.739.024,61	6.597.108,57	0,02	1.190.092,19	1.501.756,56	5.959.136,90	0,02	1.828.063,86	
695	TURISMO	44.065.407,00	136.287.294,87	21.625.998,54	106.438.944,34	0,35	29.848.350,53	21.761.547,69	105.644.721,30	0,36	30.642.573,57	
722	TELECOMUNICACOES	27.186.304,00	49.319.326,69	2.034.437,10	28.725.999,08	0,09	20.593.327,61	4.649.181,96	13.580.063,19	0,05	35.739.263,50	
024	**COMUNICACOES**	**94.327.448,00**	**99.213.796,92**	**9.152.365,24**	**68.738.679,15**	**0,23**	**30.475.117,77**	**7.891.591,87**	**66.275.824,80**	**0,23**	**32.937.972,12**	**0,00**
122	ADMINISTRACAO GERAL	25.608.575,00	26.475.665,05	5.012.931,98	19.803.944,73	0,07	6.671.720,32	4.518.158,88	18.734.348,01	0,06	7.741.317,04	
126	TECNOLOGIA DA INFORMACAO	2.569.507,00	2.025.507,00	355.416,54	1.587.857,74	0,01	437.649,26	359.637,36	1.463.336,94	0,00	562.170,06	
128	FORMACAO DE RECURSOS HUMANOS	115.000,00	315.000,00	45.873,49	167.346,62	0,00	147.653,38	60.473,49	167.346,62	0,00	147.653,38	
131	COMUNICACAO SOCIAL	51.770.000,00	49.823.000,00	168.138,41	31.395.306,76	0,10	18.427.693,24	183.575,91	31.368.997,35	0,11	18.454.002,65	
331	PROTECAO E BENEFICIOS AO TRABALHADOR	2.898.523,00	3.862.674,16	956.520,31	3.391.976,04	0,01	470.698,12	687.398,41	3.122.854,14	0,01	739.820,02	
392	DIFUSAO CULTURAL	1.817.002,00	5.258.149,98	1.879.342,45	2.950.166,20	0,01	2.307.983,78	1.064.867,69	2.108.793,43	0,01	3.149.356,55	
722	TELECOMUNICACOES	3.771.958,00	4.974.918,00	702.479,00	4.063.863,97	0,01	911.054,03	1.003.124,06	3.955.356,13	0,01	1.019.561,87	
813	LAZER	5.776.883,00	6.478.882,73	31.663,06	5.378.217,09	0,02	1.100.665,64	14.356,07	5.354.792,18	0,02	1.124.090,55	
025	**ENERGIA**	**617.083,00**	**656.083,00**	**6.053,19**	**95.475,63**	**0,00**	**560.607,37**	**10.095,98**	**94.935,52**	**0,00**	**561.147,48**	**0,00**
125	NORMATIZACAO E FISCALIZACAO	100.000,00	100.000,00		-	0,00	100.000,00		-	0,00	100.000,00	
752	ENERGIA ELETRICA	517.083,00	556.083,00	6.053,19	95.475,63	0,00	460.607,37	10.095,98	94.935,52	0,00	461.147,48	
026	**TRANSPORTE**	**1.081.399.018,00**	**1.796.719.431,98**	**292.649.353,92**	**1.469.977.598,30**	**4,84**	**326.741.833,68**	**314.782.671,85**	**1.411.219.425,83**	**4,81**	**385.500.006,15**	**0,00**
122	ADMINISTRACAO GERAL	38.008.352,00	51.840.413,14	9.689.962,66	42.655.658,14	0,14	9.184.755,00	9.919.245,56	38.969.760,74	0,13	12.870.652,40	
126	TECNOLOGIA DA INFORMACAO	2.500,00	2.500,00	-	-	0,00	2.500,00	-	-	0,00	2.500,00	
128	FORMACAO DE RECURSOS HUMANOS	90.824,00	31.665,66	-	-	0,00	31.665,66	-	-	0,00	31.665,66	
131	COMUNICACAO SOCIAL	6.587.840,00	6.587.840,00	44.654,76	2.627.579,48	0,01	3.960.260,52	-	2.579.755,21	0,01	4.008.084,79	
331	PROTECAO E BENEFICIOS AO TRABALHADOR	4.220.946,00	5.502.336,56	1.463.585,08	4.942.570,01	0,02	560.363,55	998.359,04	4.477.341,97	0,02	1.025.591,59	
451	INFRAESTRUTURA URBANA	270.095.023,00	253.844.121,92	17.758.711,15	112.738.183,60	0,37	141.105.938,32	17.582.642,32	112.562.114,77	0,38	141.282.007,15	
781	TRANSPORTE AEREO	7.001.000,00	396.031,71	-	-	0,00	396.031,71	-	-	0,00	396.031,71	
782	TRANSPORTE RODOVIARIO	723.404.230,00	1.405.105.238,17	255.540.249,65	1.253.663.813,82	4,13	151.441.424,35	278.902.666,54	1.200.271.126,56	4,09	204.834.111,61	
784	TRANSPORTE HIDROVIARIO	31.988.303,00	73.408.687,82	8.152.190,62	53.349.793,25	0,18	20.058.894,57	7.379.758,39	52.359.326,58	0,18	21.049.361,24	
027	**DESPORTO E LAZER**	**23.209.661,00**	**173.652.097,24**	**57.726.446,12**	**154.696.328,81**	**0,51**	**18.955.768,43**	**52.505.370,88**	**136.937.374,87**	**0,47**	**36.714.722,37**	**0,00**
122	ADMINISTRACAO GERAL	6.579.029,00	11.662.929,83	2.415.970,74	9.240.957,77	0,03	2.421.972,06	2.333.544,23	9.064.179,66	0,03	2.598.750,17	
128	FORMACAO DE RECURSOS HUMANOS	20.000,00	20.000,00		14.999,00	0,00	5.001,00		14.999,00	0,00	5.001,00	
331	PROTECAO E BENEFICIOS AO TRABALHADOR	785.579,00	1.509.213,71	304.571,91	1.250.916,94	0,00	258.296,77	304.571,91	1.250.916,94	0,00	258.296,77	
811	DESPORTO DE RENDIMENTO	4.924.958,00	41.808.855,81	8.856.203,44	35.680.754,14	0,12	6.128.101,67	3.788.324,76	18.212.733,49	0,06	23.596.122,32	
812	DESPORTO COMUNITARIO	10.375.095,00	22.703.021,63	4.369.700,03	16.236.086,70	0,05	6.466.934,93	4.298.929,98	16.121.931,52	0,05	6.581.090,11	
813	LAZER	525.000,00	95.948.076,26	41.780.000,00	92.272.614,26	0,30	3.675.462,00	41.780.000,00	92.272.614,26	0,31	3.675.462,00	
028	**ENCARGOS ESPECIAIS**	**2.492.103.595,00**	**2.294.617.096,95**	**338.052.021,08**	**1.766.377.562,65**	**5,82**	**528.239.534,30**	**337.910.975,20**	**1.766.098.939,72**	**6,02**	**528.518.157,23**	**0,00**
331	PROTECAO E BENEFICIOS AO TRABALHADOR	207.032.117,00	435.123.000,00	75.649.530,42	358.075.673,89	1,18	77.047.326,11	75.649.530,42	358.075.673,89	1,22	77.047.326,11	
841	REFINANCIAMENTO DA DIVIDA INTERNA	175.345.964,00	58.825.964,00	11.291.965,54	54.946.498,04	0,18	3.879.465,96	11.291.965,54	54.946.498,04	0,19	3.879.465,96	
843	SERVICO DA DIVIDA INTERNA	496.900.226,00	416.639.863,46	86.462.297,78	400.707.552,66	1,32	15.932.310,80	86.462.297,78	400.707.552,66	1,37	15.932.310,80	
844	SERVICO DA DIVIDA EXTERNA	209.174.600,00	171.764.600,00	21.425.123,37	159.843.714,46	0,53	11.920.885,54	21.425.123,37	159.843.714,46	0,54	11.920.885,54	
845	TRANSFERENCIAS	431.439.586,00	233.910.140,72	14.115.404,95	97.339.036,45	0,32	136.571.104,27	14.115.404,95	97.339.036,45	0,33	136.571.104,27	
846	OUTROS ENCARGOS ESPECIAIS	972.211.102,00	978.353.528,77	129.107.699,02	695.465.087,15	2,29	282.888.441,62	128.966.653,14	695.186.464,22	2,37	283.167.064,55	
099	**RESERVA DE CONTINGENCIA**	**180.635.654,00**	**0,00**	**0,00**	**0,00**	**0,00**	**0,00**	**0,00**	**0,00**	**0,00**	**0,00**	**0,00**
999	RESERVA DE CONTINGENCIA	180.635.654,00	0,00			0,00	0,00			0,00	0,00	
DESPESAS (INTRAORÇAMENTÁRIAS) (II)		**1.541.096.800,00**	**2.452.991.019,77**	**410.498.860,20**	**1.880.164.983,82**	**6,19**	**572.826.035,95**	**408.400.917,01**	**1.873.316.039,77**	**6,38**	**579.674.980,00**	**0,00**
TOTAL (III) = (I + II)		**30.977.699.511,00**	**38.393.056.423,28**	**7.084.957.172,21**	**30.370.585.042,89**	**100,00**	**8.022.471.380,39**	**7.056.715.170,91**	**29.346.510.749,70**	**100,00**	**9.046.545.673,58**	**0,00**
DESPESAS (INTRAORÇAMENTARIAS)		**1.541.096.800,00**	**2.452.991.019,77**	**410.498.860,20**	**1.880.164.983,82**	**6,19**	**572.826.035,95**	**408.400.917,01**	**1.873.316.039,77**	**6,38**	**579.674.980,00**	**0,00**
001	**LEGISLATIVA**	**103.630.859,00**	**110.558.074,29**	**19.540.994,83**	**89.013.299,90**	**0,29**	**21.544.774,39**	**17.958.844,11**	**87.080.994,96**	**0,30**	**23.477.079,33**	
032	CONTROLE EXTERNO	31.997.782,00	31.997.782,00	6.387.125,28	24.815.794,15	0,08	7.181.987,85	5.053.900,12	23.219.699,40	0,08	8.778.082,60	
122	ADMINISTRACAO GERAL	71.633.077,00	78.555.292,29	13.148.869,55	64.192.505,75	0,21	14.362.786,54	12.903.117,90	63.859.469,47	0,22		
451	INFRAESTRUTURA URBANA		5.000,00	5.000,00	5.000,00	0,00		1.826,09	1.826,09	0,00	3.173,91	
002	**JUDICIARIA**	**176.346.650,00**	**176.346.650,00**	**29.146.846,63**	**139.231.021,81**	**0,46**	**37.115.628,19**	**29.125.465,05**	**139.129.980,06**	**0,47**	**37.216.669,94**	**0,00**
061	ACAO JUDICIARIA	187.238,00	187.238,00	24.418,22	24.418,22	0,00	162.819,78	24.418,22	24.418,22	0,00	162.819,78	
122	ADMINISTRACAO GERAL	176.159.412,00	176.159.412,00	29.122.428,41	139.206.603,59	0,46	36.952.808,41	29.101.046,83	139.105.561,84	0,47	37.053.850,16	
003	**ESSENCIAL A JUSTICA**	**107.254.540,00**	**116.368.871,58**	**18.320.005,37**	**82.979.803,32**	**0,27**	**33.389.068,26**	**18.312.706,61**	**82.859.855,84**	**0,28**	**33.509.015,74**	**0,00**
091	DEFESA DA ORDEM JURIDICA	88.152.816,00	96.407.816,00	13.864.535,24	71.217.831,87	0,23	25.189.984,13	13.864.535,24	71.217.831,87	0,24	25.189.984,13	
092	REPRESENTACAO JUDICIAL E EXTRAJUDICIAL	1.473.290,00	1.473.290,00		-	0,00	1.473.290,00		-	0,00	1.473.290,00	
122	ADMINISTRACAO GERAL	15.917.174,00	17.252.674,00	4.232.731,73	10.821.067,35	0,04	6.431.606,65	4.232.396,25	10.820.730,87	0,04	6.431.943,13	
126	TECNOLOGIA DA INFORMACAO	1.326.132,00	843.863,08	104.443,70	667.799,19	0,00	176.063,89	104.188,12	563.188,20	0,00	280.674,88	
131	COMUNICACAO SOCIAL	385.128,00	391.228,50	118.294,70	273.104,91	0,00	118.123,59	111.587,00	258.104,90	0,00	133.123,60	
004	**ADMINISTRACAO**	**113.031.953,00**	**1.012.701.651,40**	**177.839.014,92**	**796.524.614,03**	**2,62**	**216.177.043,37**	**177.624.821,23**	**795.807.802,92**	**2,71**	**216.893.854,48**	**0,00**
122	ADMINISTRACAO GERAL	107.100.000,00	1.003.100.000,00	176.927.168,34	789.546.018,26	2,60	213.553.981,74	176.927.168,34	789.546.018,26	2,69	213.553.981,74	
123	ADMINISTRACAO FINANCEIRA	615.244,00	654.744,00	11.210,89	49.898,89	0,00	604.845,11	11.210,89	49.100,82	0,00	605.643,18	
126	TECNOLOGIA DA INFORMACAO	4.441.109,00	8.301.797,98	821.030,68	6.486.847,14	0,02	1.814.950,84	605.795,50	5.782.572,64	0,02	2.519.225,34	
131	COMUNICACAO SOCIAL	875.600,00	645.115,42	79.605,01	441.849,74	0,00	203.265,68	80.646,50	430.111,20	0,00	215.004,22	

	FUNÇÃO/SUBFUNÇÃO	DOTAÇÃO INICIAL	DOTAÇÃO ATUALIZADA	DESPESAS EMPENHADAS			SALDO	DESPESAS LIQUIDADAS			SALDO	INSCRITAS EM RESTOS A PAGAR NÃO PROCESSADOS[1]
				No Bimestre	Até o Bimestre	%		No Bimestre	Até o Bimestre	%		
			(a)		(b)	(b/total b)	(c)=(a-b)		(d)	(d/total d)	(e)=(a-d)	(f)
006	**SEGURANCA PUBLICA**	**33.733.159,00**	**24.196.338,70**	**3.684.771,73**	**19.405.240,18**	**0,06**	**4.791.098,52**	**3.684.656,60**	**17.866.268,79**	**0,06**	**6.330.069,91**	**0,00**
122	ADMINISTRACAO GERAL	17.220.600,00	16.025.000,00	2.717.873,45	13.151.673,46	0,04	2.873.326,54	2.709.992,14	11.780.528,35	0,04	4.244.471,65	
126	TECNOLOGIA DA INFORMACAO	15.031.962,00	6.366.140,50	802.612,09	5.107.458,86	0,02	1.258.681,64	801.010,56	5.012.017,78	0,02	1.354.122,72	
131	COMUNICACAO SOCIAL	1.480.597,00	1.805.198,20	164.286,19	1.146.107,86	0,00	659.090,34	173.653,90	1.073.722,66	0,00	731.475,54	
008	**ASSISTENCIA SOCIAL**	**5.149.067,00**	**5.365.997,20**	**706.462,22**	**2.893.460,66**	**0,01**	**2.472.536,54**	**758.872,66**	**2.868.323,28**	**0,01**	**2.497.673,92**	**0,00**
122	ADMINISTRACAO GERAL	2.856.072,00	2.856.072,00	364.065,36	1.769.976,38	0,01	1.086.095,62	364.065,36	1.768.975,38	0,01	1.087.096,62	
126	TECNOLOGIA DA INFORMACAO	1.877.650,00	1.993.203,80	255.449,46	886.422,29	0,00	1.106.781,51	320.585,90	883.011,93	0,00	1.110.191,87	
131	COMUNICACAO SOCIAL	365.345,00	466.721,40	86.947,40	237.061,99	0,00	229.659,41	74.221,40	216.335,97	0,00	250.385,43	
422	DIREITOS INDIVIDUAIS, COLETIVOS E DIFUSOS	50.000,00	50.000,00		-	0,00	50.000,00		-	0,00	50.000,00	
009	**PREVIDÊNCIA SOCIAL**	**125.270.000,00**	**197.318.506,64**	**35.339.012,83**	**156.067.441,07**	**0,51**	**41.251.065,57**	**35.237.192,66**	**155.619.772,40**	**0,53**	**41.698.734,24**	**0,00**
122	ADMINISTRACAO GERAL	4.020.000,00	2.420.000,00	773.286,17	2.018.518,96	0,01	401.481,04	635.998,85	1.881.227,64	0,01	538.772,36	
126	TECNOLOGIA DA INFORMACAO	700.000,00	2.400.000,00	206.502,77	869.801,95	0,00	1.530.198,05	241.972,92	629.427,62	0,00	1.770.572,38	
131	COMUNICACAO SOCIAL	550.000,00	850.000,00	127.081,50	636.956,80	0,00	213.043,20	127.081,50	566.956,80	0,00	283.043,20	
272	PREVIDENCIA DO REGIME ESTATUTARIO	120.000.000,00	191.648.506,64	34.232.142,39	152.542.163,36	0,50	39.106.343,28	34.232.139,39	152.542.160,34	0,52	39.106.346,30	
010	**SAUDE**	**94.799.679,00**	**94.802.917,73**	**15.931.529,56**	**76.387.160,02**	**0,25**	**18.415.757,71**	**15.902.557,17**	**76.046.363,93**	**0,26**	**18.756.553,80**	**0,00**
122	ADMINISTRACAO GERAL	90.115.537,00	90.141.537,00	14.670.106,02	72.619.475,93	0,24	17.522.061,07	14.670.106,02	72.619.475,93	0,25	17.522.061,07	
126	TECNOLOGIA DA INFORMACAO	3.537.018,00	2.954.256,73	972.162,62	2.502.281,31	0,01	451.975,42	899.408,65	2.393.936,05	0,01	560.320,68	
131	COMUNICACAO SOCIAL	1.147.124,00	1.707.124,00	289.260,92	1.265.402,78	0,00	441.721,22	333.042,50	1.032.951,95	0,00	674.172,05	
011	**TRABALHO**	**120.000,00**	**130.000,00**	**1.000,00**	**106.100,00**	**0,00**	**23.900,00**	**15.552,34**	**67.690,73**	**0,00**	**62.309,27**	**0,00**
126	TECNOLOGIA DA INFORMACAO	90.000,00	100.000,00	-	95.000,00	0,00	5.000,00	13.553,84	58.169,73	0,00	41.830,27	
131	COMUNICACAO SOCIAL	30.000,00	30.000,00	1.000,00	11.100,00	0,00	18.900,00	1.998,50	9.521,00	0,00	20.479,00	
012	**EDUCACAO**	**601.764.615,00**	**686.642.771,52**	**106.280.534,73**	**495.406.787,43**	**1,63**	**191.235.984,09**	**106.253.812,62**	**494.798.125,47**	**1,69**	**191.844.646,05**	**0,00**
122	ADMINISTRACAO GERAL	135.745.713,00	208.780.496,00	33.959.652,66	159.753.550,84	0,53	49.026.945,16	33.959.652,66	159.753.550,84	0,54	49.026.945,16	
126	TECNOLOGIA DA INFORMACAO	1.184.920,00	1.578.684,00	164.109,48	1.137.511,89	0,00	441.172,11	164.109,48	1.034.821,72	0,00	543.862,28	
131	COMUNICACAO SOCIAL	479.104,00	795.104,00	124.743,50	637.918,90	0,00		124.743,50	637.837,20	0,00	157.266,80	
361	ENSINO FUNDAMENTAL	160.315.709,00	175.392.080,22	30.967.502,89	145.196.308,87	0,48		30.967.502,89	145.012.973,71	0,49	30.379.106,51	
362	ENSINO MEDIO	203.139.540,00	238.057.793,70	36.112.706,08	168.316.082,55	0,55		36.085.983,97	167.993.527,62	0,57	70.064.176,08	
363	ENSINO PROFISSIONAL	56.943.066,00	35.618.569,00	1.162.416,86	2.870.278,37	0,01	32.748.290,63	1.162.416,86	2.870.278,37	0,01	32.748.290,63	
365	EDUCACAO INFANTIL	32.154,00	32.154,00		-	0,00	32.154,00		-	0,00	32.154,00	
366	EDUCACAO DE JOVENS E ADULTOS	22.319.168,00	25.500.415,60	3.789.403,26	17.495.136,01	0,06	8.005.279,59	3.789.403,26	17.495.136,01	0,06	8.005.279,59	
367	EDUCACAO ESPECIAL	21.605.241,00	887.565,00	-	-	0,00	887.565,00	-	-	0,00	887.565,00	
013	**CULTURA**	**857.000,00**	**988.739,96**	**122.870,06**	**624.565,08**	**0,00**	**364.174,88**	**175.235,06**	**583.890,04**	**0,00**	**404.849,92**	**0,00**
122	ADMINISTRACAO GERAL	-	20.239,96		17.266,63	**0,00**	**2.973,33**		17.266,63	0,00	**2.973,33**	
126	TECNOLOGIA DA INFORMACAO	510.000,00	525.000,00	59.572,40	276.039,97	0,00	248.960,03	59.571,40	248.209,13	0,00	276.790,87	
131	COMUNICACAO SOCIAL	287.000,00	442.000,00	63.297,66	331.258,48	0,00	110.741,52	115.663,66	318.414,28	0,00	123.585,72	
364	ENSINO SUPERIOR	60.000,00	1.500,00		-	0,00	1.500,00		-	0,00	1.500,00	
014	**DIREITOS DA CIDADANIA**	**563.000,00**	**1.119.731,73**	**137.393,62**	**555.448,26**	**0,00**	**564.283,47**	**146.985,39**	**549.877,32**	**0,00**	**569.854,41**	**0,00**
122	ADMINISTRACAO GERAL	-	400.000,00		85.517,61	0,00	314.482,39		85.516,61	0,00	314.483,39	
126	TECNOLOGIA DA INFORMACAO	505.000,00	688.949,33	135.291,62	458.416,25	0,00	230.533,08	144.860,89	454.888,91	0,00	234.060,42	
131	COMUNICACAO SOCIAL	58.000,00	30.782,40	2.102,00	11.514,40	0,00	19.268,00	2.124,50	9.471,80	0,00	21.310,60	
015	**URBANISMO**	**776.000,00**	**776.000,00**	**166.511,67**	**362.855,32**	**0,00**	**413.144,68**	**166.411,67**	**362.755,29**	**0,00**	**413.244,71**	**0,00**
126	TECNOLOGIA DA INFORMACAO	680.000,00	580.000,00	90.730,47	211.704,44	0,00	368.295,56	90.730,47	211.704,43	0,00	368.295,57	
131	COMUNICACAO SOCIAL	96.000,00	196.000,00	75.781,20	151.150,88	0,00	44.849,12	75.681,20	151.050,86	0,00	44.949,14	
016	**HABITACAO**	**300.019,00**	**385.301,72**	**51.766,39**	**240.486,84**	**0,00**	**144.814,88**	**64.001,22**	**212.854,82**	**0,00**	**172.446,90**	**0,00**
122	ADMINISTRACAO GERAL	103.919,00	134.895,00	19.098,62	89.216,96	0,00	45.678,04	19.321,51	80.986,29	0,00	54.808,71	
126	TECNOLOGIA DA INFORMACAO	169.700,00	224.006,72	29.171,84	136.877,85	0,00	87.128,87	42.474,71	122.291,93	0,00	101.714,79	
131	COMUNICACAO SOCIAL	26.400,00	26.400,00	3.495,93	14.392,03	0,00	12.007,97	2.205,00	10.476,60	0,00	15.923,40	
018	**GESTAO AMBIENTAL**	**1.881.146,00**	**1.888.404,03**	**252.937,80**	**1.178.926,00**	**0,00**	**709.478,03**	**63.100,05**	**940.059,66**	**0,00**	**948.344,37**	**0,00**
122	ADMINISTRACAO GERAL	-	7.258,03	7.258,03	7.258,03	0,00	0,00	7.258,03	7.258,03			
126	TECNOLOGIA DA INFORMACAO	1.585.000,00	1.585.000,00	190.833,07	952.273,36	0,00	632.726,64	30.586,02	752.121,93	0,00	832.878,07	
131	COMUNICACAO SOCIAL	296.146,00	296.146,00	54.846,70	219.394,61	0,00	76.751,39	25.256,00	180.679,70	0,00	115.466,30	
019	**CIENCIA E TECNOLOGIA**	**490.400,00**	**670.022,74**	**102.562,58**	**504.586,19**	**0,00**	**165.436,55**	**60.308,83**	**462.328,52**	**0,00**	**207.694,22**	**0,00**
122	ADMINISTRACAO GERAL	-	201,74		201,74	0,00	0,00		201,74	0,00	0,00	
126	TECNOLOGIA DA INFORMACAO	400.000,00	463.421,00	70.039,58	314.174,85	0,00	149.246,15	40.432,33	284.565,28	0,00	178.855,72	
131	COMUNICACAO SOCIAL	90.400,00	206.400,00	32.523,00	190.209,60	0,00	16.190,40	19.876,50	177.561,50	0,00	28.838,50	
020	**AGRICULTURA**	**2.036.806,00**	**2.276.058,26**	**449.522,31**	**1.807.683,72**	**0,01**	**468.374,54**	**389.586,69**	**1.407.170,76**	**0,00**	**868.887,50**	**0,00**
122	ADMINISTRACAO GERAL	5.988,00	5.988,00		783,00	0,00	5.205,00		783,00	0,00	5.205,00	
126	TECNOLOGIA DA INFORMACAO	1.601.124,00	1.792.376,26	423.811,34	1.425.922,22	0,00	366.454,04	348.178,72	1.041.078,97	0,00	751.297,29	
131	COMUNICACAO SOCIAL	272.094,00	320.094,00	19.262,50	274.600,61	0,00	45.493,39	34.959,50	258.930,90	0,00	61.163,10	
606	EXTENSAO RURAL	157.600,00	157.600,00	6.448,47	106.377,89	0,00	51.222,11	6.448,47	106.377,89	0,00	51.222,11	
021	**ORGANIZACAO AGRARIA**	**786.750,00**	**1.924.772,24**	**46.074,06**	**447.139,37**	**0,00**	**1.477.632,87**	**46.074,06**	**414.235,63**	**0,00**	**1.510.536,61**	**0,00**
126	TECNOLOGIA DA INFORMACAO	294.750,00	940.772,24	46.074,06	235.132,92	0,00	705.639,32	46.074,06	210.609,63	0,00	730.162,61	
131	COMUNICACAO SOCIAL	492.000,00	984.000,00	-	212.006,45	0,00	771.993,55	-	203.626,00	0,00	780.374,00	
022	**INDUSTRIA**	**1.360.330,00**	**1.625.465,00**	**312.075,49**	**1.179.022,27**	**0,00**	**446.442,73**	**309.984,49**	**1.152.926,98**	**0,00**	**472.538,02**	**0,00**
122	ADMINISTRACAO GERAL	554.500,00	554.500,00	86.721,29	426.679,48	0,00	127.820,52	86.721,29	426.678,47	0,00	127.821,53	
126	TECNOLOGIA DA INFORMACAO	729.830,00	984.965,00	213.987,70	700.043,49	0,00	284.921,51	214.187,70	676.263,71	0,00	308.701,29	
131	COMUNICACAO SOCIAL	76.000,00	86.000,00	11.366,50	52.299,30	0,00	33.700,70	9.075,50	49.984,80	0,00	36.015,20	
023	**COMERCIO E SERVICOS**	**2.320.985,00**	**1.834.970,64**	**456.220,63**	**1.604.208,40**	**0,01**	**230.762,24**	**527.826,99**	**1.527.499,53**	**0,01**	**307.471,11**	**0,00**
122	ADMINISTRACAO GERAL	1.172.000,00	1.173.500,00	400.748,25	1.109.943,67	0,00	63.556,33	396.489,63	1.103.290,73	0,00	70.209,27	
126	TECNOLOGIA DA INFORMACAO	670.200,00	513.682,00	37.915,53	390.297,25	0,00	123.384,75	113.205,96	335.074,30	0,00	178.607,70	
131	COMUNICACAO SOCIAL	178.785,00	147.788,64	17.556,85	103.967,48	0,00	43.821,16	18.131,40	89.134,50	0,00	58.654,14	
422	DIREITOS INDIVIDUAIS, COLETIVOS E DIFUSOS	300.000,00	-		-	0,00	0,00		-	0,00	0,00	
024	**COMUNICACOES**	**289.630,00**	**314.056,40**	**48.068,75**	**217.451,50**	**0,00**	**96.604,90**	**36.538,75**	**204.784,91**	**0,00**	**109.271,49**	**0,00**
122	ADMINISTRACAO GERAL		1.605,00	303,95	303,95	0,00	1.301,05	303,95	303,95

FUNÇÃO/SUBFUNÇÃO		DOTAÇÃO INICIAL	DOTAÇÃO ATUALIZADA (a)	DESPESAS EMPENHADAS No Bimestre	DESPESAS EMPENHADAS Até o Bimestre (b)	DESPESAS EMPENHADAS % (b/total b)	SALDO (c)=(a-b)	DESPESAS LIQUIDADAS No Bimestre	DESPESAS LIQUIDADAS Até o Bimestre (d)	DESPESAS LIQUIDADAS % (d/total d)	SALDO (e)=(a-d)	INSCRITAS EM RESTOS A PAGAR NÃO PROCESSADOS¹ (f)
131	COMUNICACAO SOCIAL	95.360,00	101.181,40	20.819,00	74.779,41	0,00	26.401,99	9.289,00	62.778,40	0,00	38.403,00	
026	**TRANSPORTE**	**658.460,00**	**785.372,86**	**114.094,06**	**472.255,75**	**0,00**	**313.117,11**	**102.888,40**	**410.044,45**	**0,00**	**375.328,41**	**0,00**
126	TECNOLOGIA DA INFORMACAO	549.460,00	662.027,26	101.493,60	388.605,48	0,00	273.421,78	57.988,07	333.665,52	0,00	328.361,74	
131	COMUNICACAO SOCIAL	109.000,00	123.345,60	12.600,46	83.650,27	0,00	39.695,33	44.900,33	76.378,93	0,00	46.966,67	
027	**DESPORTO E LAZER**	**172.800,00**	**199.632,84**	**27.771,65**	**125.002,33**	**0,00**	**74.630,51**	**27.771,65**	**125.001,33**	**0,00**	**74.631,51**	**0,00**
126	TECNOLOGIA DA INFORMACAO	130.000,00	150.824,84	21.772,65	89.934,03	0,00	60.890,81	21.772,65	89.934,03	0,00	60.890,81	
131	COMUNICACAO SOCIAL	42.800,00	48.808,00	5.999,00	35.068,30	0,00	13.739,70	5.999,00	35.067,30	0,00	13.740,70	
028	**ENCARGOS ESPECIAIS**	**167.502.952,00**	**13.770.706,29**	**1.420.818,31**	**12.830.424,37**	**0,04**	**940.281,92**	**1.409.722,71**	**12.817.432,15**	**0,04**	**953.274,14**	**0,00**
331	PROTECAO E BENEFICIOS AO TRABALHADOR	162.090.883,00	-		-	0,00	0,00		-	0,00	0,00	
846	OUTROS ENCARGOS ESPECIAIS	5.412.069,00	13.770.706,29	1.420.818,31	12.830.424,37	0,04	940.281,92	1.409.722,71	12.817.432,15	**0,04**	953.274,14	

FONTE: Sistema SIAFEM, Unidade Responsável SEFA / DICONF, Data de emissão 15/Novembro/2022 e Hora de emissão 17h44min.
¹Essa coluna poderá ser apresentada somente no último bimestre.

GOVERNO DO ESTADO DO PARÁ
RELATÓRIO RESUMIDO DA EXECUÇÃO ORÇAMENTÁRIA
DEMONSTRATIVO DA RECEITA CORRENTE LÍQUIDA
ORÇAMENTOS FISCAL E DA SEGURIDADE SOCIAL
NOVEMBRO/2021 A OUTUBRO/2022

RREO - Anexo 3 (LRF, Art. 53, inciso I) R$ 1,00

ESPECIFICAÇÃO	EVOLUÇÃO DA RECEITA REALIZADA NOS ULTIMOS 12 MESES nov/21	dez/21	jan/22	fev/22	mar/22	abr/22	mai/22	jun/22	jul/22	ago/22	set/22	out/22	TOTAL (ÚLTIMOS 12 MESES)	PREVISÃO ATUALIZADA 2022
RECEITAS CORRENTES (I)¹	**3.427.575.150,11**	**3.775.854.932,28**	**4.502.162.503,34**	**3.697.751.783,82**	**3.564.285.965,72**	**3.719.298.450,32**	**4.116.680.274,71**	**3.659.107.880,48**	**3.686.456.268,53**	**3.429.882.178,41**	**3.443.776.354,25**	**3.530.666.374,31**	**44.553.498.116,28**	**41.693.209.101,63**
Impostos, Taxas e Contribuições de Melhoria	1.929.974.824,37	1.926.794.112,49	2.851.784.989,69	1.814.747.429,87	1.805.142.138,17	2.094.396.456,99	1.904.644.606,10	1.952.252.499,73	2.089.223.725,55	1.939.329.724,70	1.936.727.953,74	1.891.001.843,33	24.136.020.304,73	22.600.163.439,35
ICMS	1.612.687.584,46	1.583.747.795,50	2.556.700.970,58	1.480.863.511,86	1.430.497.076,29	1.713.148.370,06	1.486.995.228,78	1.535.200.367,80	1.692.795.303,48	1.493.429.729,55	1.560.303.306,24	1.547.539.040,57	19.693.908.285,17	18.619.584.723,47
IPVA	52.293.901,51	40.125.645,15	65.062.296,76	63.406.582,54	96.489.294,69	78.480.177,22	98.205.049,67	96.915.335,02	90.556.210,54	90.859.487,48	82.245.987,61	65.864.772,49	920.504.740,68	837.819.839,33
ITCD	5.974.139,81	4.240.334,71	4.172.170,88	3.280.837,90	4.504.540,57	4.984.358,90	5.145.558,40	3.818.945,85	3.411.504,94	4.381.995,03	4.118.039,54	2.649.507,52	50.681.934,05	49.110.943,00
IRRF	142.483.339,13	156.654.872,67	103.745.743,70	158.567.362,47	139.408.986,41	171.163.322,49	174.829.859,10	178.678.885,71	158.854.244,26	197.610.156,79	180.964.213,01	183.471.602,05	1.946.432.587,79	1.669.949.524,55
Outros Impostos, Taxas e Contrib.de Melhoria	116.535.859,46	142.025.464,46	122.103.807,77	108.629.135,10	134.242.240,21	126.620.228,32	139.468.910,15	137.638.965,35	143.606.462,33	153.048.355,85	109.096.407,34	91.476.920,70	1.524.492.757,04	1.423.698.409,00
Contribuições	112.796.217,75	99.224.091,22	77.792.087,32	133.468.760,69	122.456.592,83	141.698.322,77	142.035.865,49	104.384.369,19	174.308.452,09	(69.060.779,74)	78.601.455,92	153.198.908,00	1.270.904.343,53	1.780.885.372,00
Receita Patrimonial	76.615.270,65	121.753.139,64	53.526.455,85	56.247.150,24	159.365.131,67	64.551.773,49	148.012.600,46	80.039.557,34	141.675.095,03	140.671.881,60	119.472.206,74	165.752.136,86	1.327.682.399,57	569.893.800,08
Rendimentos de Aplicação Financeira	75.398.099,47	75.505.215,86	52.555.703,11	55.502.469,01	156.028.702,12	63.835.437,38	104.846.896,96	78.096.944,35	139.925.074,79	138.088.880,48	76.155.927,85	155.991.025,47	1.171.930.376,85	356.494.178,08
Outras Receitas Patrimoniais	1.217.171,18	46.247.923,78	970.752,74	744.681,23	3.336.429,55	716.336,11	43.165.703,50	1.942.612,99	1.750.020,24	2.583.001,12	43.316.278,89	9.761.111,39	155.752.022,72	213.399.622,00
Receita Agropecuária		566,40							6,14	0,00		0,00	572,54	0,00
Receita Industrial	600.674,57	617.563,91	999.680,89	1.000.229,07	787.249,81	1.093.942,40	911.643,42	805.469,34	692.437,12	770.150,64	674.953,24	681.646,99	9.635.641,40	15.627.744,00
Receita Serviços	80.352.500,29	77.967.225,25	64.459.144,09	96.781.756,13	99.457.472,07	82.655.775,40	104.427.068,20	95.534.967,90	91.858.076,69	97.214.517,68	98.100.139,38	113.669.626,56	1.102.478.269,64	1.165.358.095,85
Transferências Correntes	1.220.789.431,05	1.538.726.142,69	1.407.699.003,71	1.550.650.257,31	1.368.632.620,58	1.303.960.526,40	1.754.427.342,27	1.405.761.598,66	1.149.243.156,78	1.273.739.743,96	1.124.623.512,40	1.189.770.858,12	16.288.024.193,93	15.257.762.242,09
Cota-Parte do FPE	761.290.415,92	789.410.109,90	774.597.230,32	1.087.823.344,79	657.120.013,17	780.208.277,57	866.087.345,94	811.546.774,50	697.843.581,66	795.451.640,13	660.918.281,52	696.292.854,58	9.378.589.870,00	8.558.891.040,40
Transferências da L.C. 87/1996													0,00	
Transferências da L.C.61/1989	51.667.602,16	52.822.552,04	65.748.725,07	58.790.001,44	66.603.019,10	67.737.202,24	36.011.656,63	50.808.430,69	52.371.136,97	41.715.167,61	55.031.436,43	56.164.274,30	655.471.204,68	605.364.267,55
Transferências do FUNDEB	265.206.783,23	285.718.217,00	428.507.979,83	(108.016.528,14)	235.921.777,32	307.320.805,78	297.557.825,42	284.717.667,05	260.086.862,86	307.157.850,81	279.588.576,83	285.197.938,93	3.128.965.756,92	3.797.249.659,00
Outras Transferências Correntes	142.624.629,74	410.775.263,75	138.845.068,49	512.053.439,22	408.987.810,99	148.694.240,81	554.770.514,28	258.688.726,42	138.941.575,29	129.415.085,41	129.085.217,62	152.115.790,31	3.124.997.362,33	2.296.257.275,14
Outras Receitas Correntes	6.446.231,43	10.772.090,68	45.901.141,79	44.856.200,51	8.444.760,59	30.941.652,87	62.221.148,77	20.329.418,32	39.455.319,13	47.216.939,57	85.576.132,83	16.591.354,45	418.752.390,94	303.518.408,26
DEDUÇÕES (II)	**1.008.102.671,30**	**978.483.581,84**	**1.333.537.565,82**	**1.012.227.573,23**	**1.007.659.879,74**	**1.059.519.129,21**	**1.006.039.895,46**	**984.433.477,97**	**1.158.449.740,22**	**853.848.897,19**	**943.507.492,16**	**1.075.500.238,61**	**12.421.310.142,75**	**11.164.753.013,00**
Transf Constitucionais e Legais	442.398.291,21	427.571.527,99	689.898.366,22	416.297.586,17	422.694.989,09	486.777.864,68	427.953.145,53	446.998.535,89	483.250.047,14	429.753.677,44	444.917.046,80	435.160.307,02	5.553.671.385,18	4.821.828.592,00
Contrib. do Servidor para o Plano de Previdência	110.886.512,44	97.264.247,81	75.436.722,19	130.566.358,34	119.820.449,34	138.168.112,35	139.055.265,21	101.721.317,36	170.927.443,12	(72.390.602,07)	75.645.079,04	149.978.745,82	1.237.079.650,95	1.759.472.698,00
Compensação Financ.entre Regimes Previd.	124.496,33	246.127,21	123.822,01	118.547,02	135.778,27	135.778,27	134.103,81	13.771.955,21	28.427.801,45	38.768.520,09	31.312.674,28	9.001.028,19	122.300.632,14	2.828.722,00
Rendim.de Aplicações de Rec.Previdenciários	43.364.612,34	39.560.860,18	12.472.719,61	9.932.334,25	98.068.155,74	2.557.100,65	33.929.009,56	3.639.902,49	64.757.394,38	58.075.656,05	8.131.409,11	93.873.667,44	468.362.821,80	262.319.222,00
Dedução de Rec.p/ Form do FUNDEB	411.328.758,98	413.840.818,65	555.605.935,79	455.312.747,45	366.940.507,30	431.880.273,26	404.968.371,35	418.301.767,02	411.087.054,13	399.641.645,68	383.501.282,93	387.486.490,14	5.039.895.652,68	4.318.303.779,00
RECEITA CORRENTE LÍQUIDA (III)=(I-II)	**2.419.472.478,81**	**2.797.371.350,44**	**3.168.624.937,52**	**2.685.524.210,59**	**2.556.626.085,98**	**2.659.779.321,11**	**3.110.640.379,25**	**2.674.674.402,51**	**2.528.006.528,31**	**2.576.033.281,22**	**2.500.268.862,09**	**2.455.166.135,70**	**32.132.187.973,53**	**30.528.456.088,63**
(-) Transferências obrigatórias da União relativas às emendas individuais (art. 166-A, § 1º, da CF) **(IV)²**		550.000,00		100.000,00				10.977.606,00					11.627.606,00	
RECEITA CORRENTE LÍQUIDA AJUSTADA PARA CÁLCULO DOS LIMITES DE ENDIVIDAMENTO (V) = (III - IV)	**2.419.472.478,81**	**2.796.821.350,44**	**3.168.624.937,52**	**2.685.424.210,59**	**2.556.626.085,98**	**2.659.779.321,11**	**3.110.640.379,25**	**2.663.696.796,51**	**2.528.006.528,31**	**2.576.033.281,22**	**2.500.268.862,09**	**2.455.166.135,70**	**32.120.560.367,53**	**30.528.456.088,63**
(-) Transferências obrigatórias da União relativas às emendas de bancada (art. 166, § 16, da CF) **(VI)²**		58.201.523,00						86.310.663,00					144.512.186,00	
RECEITA CORRENTE LÍQUIDA AJUSTADA PARA CÁLCULO DOS LIMITES DA DESPESA COM PESSOAL (VII) = (V - VI)	**2.419.472.478,81**	**2.738.619.827,44**	**3.168.624.937,52**	**2.685.424.210,59**	**2.556.626.085,98**	**2.659.779.321,11**	**3.110.640.379,25**	**2.577.386.133,51**	**2.528.006.528,31**	**2.576.033.281,22**	**2.500.268.862,09**	**2.455.166.135,70**	**31.976.048.181,53**	**30.528.456.088,63**

FONTE: Sistema SIAFEM, Unidade Responsável SEFA / DICONF, Data de emissão 16/Novembro/2022 e Hora de emissão 09h32min.
¹As Receitas Correntes (I) são informadas pelos valores deduzidos das restituições de receitas e das perdas apuradas nas aplicações financeiras do RPPS. Além disso, não são computadas as receitas intraorçamentárias.
²Os valores constantes nas linhas "(-) Transferências obrigatórias da União relativas às emendas individuais" e "(-) Transferências obrigatórias da União relativas às emendas de bancada" foram obtidos mediante o demonstrativo disponível no sítio eletrônico da Secretaria do Tesouro Nacional (www.gov.br/tesouronacional).

GOVERNO DO ESTADO DO PARÁ
RELATÓRIO RESUMIDO DA EXECUÇÃO ORÇAMENTÁRIA
DEMONSTRATIVO DAS RECEITAS E DESPESAS PREVIDENCIÁRIAS E DAS RECEITAS E DESPESAS ASSOCIADAS ÀS PENSÕES E INATIVOS MILITARES
ORÇAMENTO FISCAL E DA SEGURIDADE SOCIAL
JANEIRO A OUTUBRO 2022/ BIMESTRE SETEMBRO - OUTUBRO

RREO - Anexo 4 (LRF, Art. 53, inciso II) R$ 1,00

REGIME PRÓPRIO DE PREVIDÊNCIA DOS SERVIDORES - RPPS
FUNDO EM CAPITALIZAÇÃO (PLANO PREVIDENCIÁRIO)

RECEITAS PREVIDENCIÁRIAS - RPPS (FUNDO EM CAPITALIZAÇÃO)	PREVISÃO ATUALIZADA (a)	RECEITAS REALIZADAS Até o Bimestre (b)
RECEITAS CORRENTES (I)	481.705.000,00	458.152.812,28
Receita de Contribuições dos Segurados	116.535.000,00	57.294.851,32
Ativo	116.535.000,00	57.294.851,32
Inativo		
Pensionista		
Receita de Contribuições Patronais	115.170.000,00	50.254.142,29
Ativo	115.170.000,00	50.254.142,29
Inativo		
Pensionista		
Receita Patrimonial	250.000.000,00	350.603.818,67
Receitas Imobiliárias		
Receitas de Valores Mobiliários	250.000.000,00	350.603.818,67
Outras Receitas Patrimoniais		
Receita de Serviços		
Outras Receitas Correntes	0,00	0,00
Compensação Financeira entre os regimes		
Aportes Periódicos para Amortização de Déficit Atuarial do RPPS (II)¹		
Demais Receitas Correntes		
RECEITAS DE CAPITAL (III)	0,00	0,00
Alienação de Bens, Direitos e Ativos		
Amortização de Empréstimos		
Outras Receitas de Capital		
TOTAL DAS RECEITAS DO FUNDO EM CAPITALIZAÇÃO-(IV)=(I+III-II)	**481.705.000,00**	**458.152.812,28**

DESPESAS PREVIDENCIÁRIAS - RPPS (FUNDO EM CAPITALIZAÇÃO)	DOTAÇÃO ATUALIZADA (c)	DESPESAS EMPENHADAS Até o Bimestre (d)	DESPESAS LIQUIDADAS Até o Bimestre (e)	DESPESAS PAGAS Até o Bimestre (f)	INSCRITAS EM RESTOS A PAGAR NÃO PROCESSADOS No Exercício (g)
Benefícios	1.363.000,00	471.587,18	471.587,18	471.587,18	0,00
Aposentadorias	320.500,00	0,00	0,00	0,00	
Pensões por Morte	1.042.500,00	471.587,18	471.587,18	471.587,18	
Outras Despesas Previdenciárias	191.958.506,64	152.542.303,36	152.542.160,34	152.542.160,34	0,00
Compensação Financeira entre os regimes					0,00
Demais Despesas Previdenciárias	191.958.506,64	152.542.303,36	152.542.160,34	152.542.160,34	
TOTAL DAS DESPESAS DO FUNDO EM CAPITALIZAÇÃO (V)	**193.321.506,64**	**153.013.890,54**	**153.013.747,52**	**153.013.747,52**	**0,00**
RESULTADO PREVIDENCIÁRIO - FUNDO EM CAPITALIZAÇÃO (VI)=(IV–V)²	**288.383.493,36**	**305.138.921,74**	**305.139.064,76**	**305.139.064,76**	

RECURSOS RPPS ARRECADADOS EM EXERCÍCIOS ANTERIORES	PREVISÃO ORÇAMENTÁRIA
VALOR	279.981.688,13

RESERVA ORÇAMENTÁRIA DO RPPS	PREVISÃO ORÇAMENTÁRIA
VALOR	305.000.000,00

APORTES DE RECURSOS PARA O FUNDO EM CAPITALIZAÇÃO DO RPPS	APORTES REALIZADOS
Plano de Amortização - Contribuição Patronal Suplementar	
Plano de Amortização - Aporte Periódico de Valores Predefinidos	
Outros Aportes para o RPPS	
Recursos para Cobertura de Déficit Financeiro	

BENS E DIREITOS DO RPPS (FUNDO EM CAPITALIZAÇÃO)	SALDO ATUAL
Caixa e Equivalentes de Caixa	9.196.146,76
Investimentos e Aplicações	4.303.200.553,90
Outros Bens e Direitos	

FUNDO EM REPARTIÇÃO (PLANO FINANCEIRO)

RECEITAS PREVIDENCIÁRIAS - RPPS (FUNDO EM REPARTIÇÃO)	PREVISÃO ATUALIZADA (a)	RECEITAS REALIZADAS Até o Bimestre (b)
RECEITAS CORRENTES (VII)	**2.359.993.303,00**	**2.133.179.417,72**
Receita de Contribuições dos Segurados	**1.071.236.685,00**	**766.096.266,63**
Ativo	910.546.139,00	616.905.015,56
Inativo	126.308.595,00	124.142.623,64
Pensionista	34.381.951,00	25.048.627,43
Receita de Contribuições Patronais	**1.266.475.375,00**	**1.209.078.009,29**
Ativo	1.077.490.766,00	978.304.450,17
Inativo	148.075.865,00	190.845.110,43
Pensionista	40.908.744,00	39.928.448,69
Receita Patrimonial	**12.319.222,00**	**33.993.737,12**
Receitas Imobiliárias	0,00	0,00
Receitas de Valores Mobiliários	12.319.222,00	33.993.737,12
Outras Receitas Patrimoniais		
Receita de Serviços		
Outras Receitas Correntes	**9.962.021,00**	**124.011.404,68**
Compensação Financeira entre os regimes	2.828.722,00	121.930.008,60
Demais Receitas Correntes	7.133.299,00	2.081.396,08
RECEITAS DE CAPITAL (VIII)	0,00	0,00
Alienação de Bens, Direitos e Ativos		
Amortização de Empréstimos		
Outras Receitas de Capital		
TOTAL DAS RECEITAS DO FUNDO EM REPARTIÇÃO (IX)=(VII+VIII)	**2.359.993.303,00**	**2.133.179.417,72**

DESPESAS PREVIDENCIÁRIAS - RPPS (FUNDO EM REPARTIÇÃO)	DOTAÇÃO ATUALIZADA (c)	DESPESAS EMPENHADAS Até o Bimestre (d)	DESPESAS LIQUIDADAS Até o Bimestre (e)	DESPESAS PAGAS Até o Bimestre (f)	INSCRITAS EM RESTOS A PAGAR NÃO PROCESSADOS No Exercício (g)
Benefícios	**3.934.890.164,92**	**3.068.465.259,98**	**3.068.437.783,15**	**3.063.285.848,17**	0,00
Aposentadorias	3.054.987.480,59	2.527.991.450,98	2.527.966.167,29	2.526.214.115,24	
Pensões por Morte	879.902.684,33	540.473.809,00	540.471.615,86	537.071.732,93	
Outras Despesas Previdenciárias	**73.349.374,86**	**51.650.023,79**	**51.646.969,90**	**51.626.145,41**	0,00
Compensação Financeira entre os regimes	0,00	0,00	0,00	0,00	
Demais Despesas Previdenciárias	73.349.374,86	51.650.023,79	51.646.969,90	51.626.145,41	
TOTAL DAS DESPESAS DO FUNDO EM REPARTIÇÃO (X)	**4.008.239.539,78**	**3.120.115.283,77**	**3.120.084.753,05**	**3.114.911.993,58**	**0,00**
RESULTADO PREVIDENCIÁRIO - FUNDO EM REPARTIÇÃO (XI)= (IX–X)[3]	**-1.648.246.236,78**	**-986.935.866,05**	**-986.905.335,33**	**-981.732.575,86**	

APORTES DE RECURSOS PARA O FUNDO EM REPARTIÇÃO DO RPPS[5]	APORTES REALIZADOS
Recursos para Cobertura de Insuficiências Financeiras	916.230.428,13
Recursos para Formação de Reserva	

BENS E DIREITOS DO RPPS (FUNDO DE REPARTIÇÃO)	SALDO ATUAL
Caixa e Equivalentes de Caixa	190.020.377,03
Investimentos e Aplicações	390.320.582,62
Outros Bens e Direitos	

ADMINISTRAÇÃO DO REGIME PRÓPRIO DE PREVIDÊNCIA DOS SERVIDORES - RPPS

RECEITAS DA ADMINISTRAÇÃO - RPPS	PREVISÃO ATUALIZADA (a)	RECEITAS REALIZADAS Até o Bimestre (b)
Receitas Correntes	206.984.624,19	201.883.479,39
TOTAL DAS RECEITAS DA ADMINISTRAÇÃO RPPS (XII)	**206.984.624,19**	**201.883.479,39**

DESPESAS DA ADMINISTRAÇÃO - RPPS	DOTAÇÃO ATUALIZADA (c)	DESPESAS EMPENHADAS Até o Bimestre (d)	DESPESAS LIQUIDADAS Até o Bimestre (e)	DESPESAS PAGAS Até o Bimestre (f)	INSCRITAS EM RESTOS A PAGAR NÃO PROCESSADOS No Exercício (g)
Despesas Correntes (XIII)	196.305.882,45	133.056.738,36	119.551.329,17	118.927.657,63	0,00
Pessoal e Encargos Sociais	37.211.000,00	25.493.641,95	25.322.491,65	25.109.103,89	
Demais Despesas Correntes[4]	159.094.882,45	107.563.096,41	94.228.837,52	93.818.553,74	
Despesas de Capital (XIV)	42.313.624,19	31.438.080,61	27.100.957,94	27.100.957,94	
TOTAL DAS DESPESAS DA ADMINISTRAÇÃO RPPS (XV)=(XIII+XIV)	**238.619.506,64**	**164.494.818,97**	**146.652.287,11**	**146.028.615,57**	**0,00**
RESULTADO DA ADMINISTRAÇÃO RPPS (XVI)=(XII–XV)[2]	**-31.634.882,45**	**37.388.660,42**	**55.231.192,28**	**55.854.863,82**	

BENS E DIREITOS - ADMINISTRAÇÃO DO RPPS	SALDO ATUAL
Caixa e Equivalentes de Caixa	61.822.087,15
Investimentos e Aplicações	
Outros Bens e Direitos	

BENEFÍCIOS PREVIDENCIÁRIOS MANTIDOS PELO TESOURO

RECEITAS PREVIDENCIÁRIAS (BENEFÍCIOS MANTIDOS PELO TESOURO)	PREVISÃO ATUALIZADA (a)	RECEITAS REALIZADAS Até o Bimestre (b)
Contribuições dos Servidores		
Demais Receitas Previdenciárias		
TOTAL DAS RECEITAS (BENEFÍCIOS MANTIDOS PELO TESOURO) (XVII)	**0,00**	**0,00**

DESPESAS PREVIDENCIÁRIAS (BENEFÍCIOS MANTIDOS PELO TESOURO)	DOTAÇÃO ATUALIZADA (c)	DESPESAS EMPENHADAS Até o Bimestre (d)	DESPESAS LIQUIDADAS Até o Bimestre (e)	DESPESAS PAGAS Até o Bimestre (f)	INSCRITAS EM RESTOS A PAGAR NÃO PROCESSADOS No Exercício (g)
Aposentadorias					
Pensões					
Outras Despesas Previdenciárias					
TOTAL DAS DESPESAS (BENEFÍCIOS MANTIDOS PELO TESOURO) (XVIII)	**0,00**	**0,00**	**0,00**	**0,00**	**0,00**
RESULTADO DOS BENEFÍCIOS MANTIDOS PELO TESOURO (XIX)=(XVII-XVIII)[2]	**0,00**	**0,00**	**0,00**	**0,00**	

RECEITAS E DESPESAS ASSOCIADAS ÀS PENSÕES E AOS INATIVOS MILITARES (SISTEMA DE PROTEÇÃO SOCIAL DOS MILITARES)[3 e 6]

RECEITAS DE CONTRIBUIÇÃO DOS MILITARES	PREVISÃO ATUALIZADA (a)	RECEITAS REALIZADAS Até o Bimestre (b)
Contribuição sobre a remuneração dos militares ativos	285.500.000,00	240.954.628,35
Contribuição sobre a remuneração dos militares inativos	258.500.000,00	216.760.484,83
Contribuição sobre a remuneração dos pensionistas	24.611.098,00	56.570.941,60
Outras contribuições	220.000,00	2.549.559,36
TOTAL DAS CONTRIBUIÇÕES DOS MILITARES (XX)	**568.831.098,00**	**516.835.614,14**

DESPESAS COM INATIVOS E PENSIONISTAS MILITARES	DOTAÇÃO ATUALIZADA (c)	DESPESAS EMPENHADAS Até o Bimestre (d)	DESPESAS LIQUIDADAS Até o Bimestre (e)	DESPESAS PAGAS Até o Bimestre (f)	INSCRITAS EM RESTOS A PAGAR NÃO PROCESSADOS No Exercício (g)
Inatividade	1.095.489.071,69	1.095.483.768,64	1.095.483.474,04	1.094.986.583,82	0,00
Pensões	222.966.969,66	222.929.986,85	222.929.986,85	222.226.356,64	0,00
Outras Despesas	42.641.761,80	39.362.297,07	39.338.226,84	39.316.808,48	0,00
TOTAL DAS DESPESAS COM INATIVOS E PENSIONISTAS MILITARES (XXI)	**1.361.097.803,15**	**1.357.776.052,56**	**1.357.751.687,73**	**1.356.529.748,94**	**0,00**
RESULTADO ASSOCIADO ÀS PENSÕES E OS INATIVOS MILITARES (XXII)=(XX–XXI)[2]	**-792.266.705,15**	**-840.940.438,42**	**-840.916.073,59**	**-839.694.134,80**	

FONTE: Sistema SIAFEM, Unidade Responsável SEFA / DICONF, Data de emissão 21/Novembro/2022 e Hora de emissão 12h35min.

NOTA:

[1]Como a Portaria MPS 746/2011 determina que os recursos provenientes desses aportes devem permanecer aplicados, no mínimo, por 5 (cinco) anos, essa receita não deverá compor o total das receitas previdenciárias do período de apuração.

[2]O resultado previdenciário será apresentado por meio da diferença entre previsão da receita e a dotação da despesa e entre a receita realizada e a despesa liquidada (do 1º ao 5º bimestre) e a despesa empenhada (no 6º bimestre).

[3]Sistema de Proteção Social dos Militares (SPSM) foi segregado em 2021 do FINANPREV/FUNPREV em decorrência das seguintes bases normativas: a) Emenda Constitucional nº 103, de 12/11/2019; b) Lei Federal nº 13.954, de 16/12/2019; e c) Decreto-Lei Federal nº 667, de 02/07/1969.

[4]No bimestre setembro/outubro(acumulado) de 2022 a unidade gestora (UG) 840201-Administração do RPPS recebeu da UG Financeira/SEFA, R$ 1.996.795,65 referente a Auxílio Funeral.

[5]A UG 840202-FINANPREV recebeu recursos referentes a RPV de R$ 98.596.508,63 e Salário Família de R$ 101.970,40, sendo que ambos não tem relação direta com a função previdência e sim com a função encargos especiais; e Aporte para Cobertura de Insuficiências Financeiras no montante de R$ 916.230.428,13 que tem destinação específica para cobrir o déficit previdenciário. Recebeu sub-repasse do FUNPREV no valor de R$ 91.709.643,09, de acordo com a Lei 125/2019.

[6]A UG-840240-SPSM recebeu da UG Financeira/SEFA R$ 4.047,68 de Salário Família e R$ 862.481.895,58 de Repasse Financeiro para cobertura de déficit do SPSM.

GOVERNO DO ESTADO DO PARÁ
RELATÓRIO RESUMIDO DA EXECUÇÃO ORÇAMENTÁRIA
DEMONSTRATIVO DO RESULTADO PRIMÁRIO E NOMINAL
ORÇAMENTOS FISCAL E DA SEGURIDADE SOCIAL
JANEIRO A OUTUBRO - 2022 / BIMESTRE SETEMBRO - OUTUBRO

RREO - ANEXO 6 (LRF, art 53, inciso III) R$ 1,00

ACIMA DA LINHA

RECEITAS PRIMÁRIAS[1]	PREVISÃO ATUALIZADA	Até OUTUBRO/2022 RECEITAS REALIZADAS (a)
RECEITAS CORRENTES (I)	**32.553.076.730,63**	**28.451.640.392,86**
Impostos, Taxas e Contribuições de Melhoria	**15.268.630.251,35**	**13.175.107.474,90**
ICMS	11.800.445.626,47	9.898.377.809,35
IPVA	335.237.937,33	331.129.888,81
ITCD	39.298.754,00	32.373.967,63
IRRF	1.669.949.524,55	1.647.294.375,99
Outros Impostos, Taxas e Contribuições de Melhoria	1.423.698.409,00	1.265.931.433,12
Contribuições	**1.780.885.372,00**	**1.058.884.034,56**
Receita Patrimonial	**569.893.800,08**	**1.129.313.989,28**
Aplicações Financeiras (II)	356.494.178,08	1.021.027.061,52
Outras Receitas Patrimoniais	213.399.622,00	108.286.927,76
Transferências Correntes	**13.449.163.059,09**	**11.734.224.872,13**
Cota-Parte do FPE	6.975.969.304,40	6.262.311.475,62
Transferências da LC 87/1996		
Transferências da LC 61/1989	379.686.820,55	330.588.630,48
Transferências do FUNDEB	3.797.249.659,00	3.006.071.596,58
Outras Transferências Correntes	2.296.257.275,14	2.135.253.169,45
Demais Receitas Correntes	**1.484.504.248,11**	**1.354.110.021,99**
Outras Receitas Financeiras (III)		
Receitas Correntes Restantes	1.484.504.248,11	1.354.110.021,99
RECEITAS PRIMÁRIAS CORRENTES (IV)=(I-II-III)	**32.196.582.552,55**	**27.430.613.331,34**
RECEITAS DE CAPITAL (V)	**1.053.650.397,00**	**640.272.250,22**
Operações de Crédito (VI)	**919.569.515,00**	**592.697.367,26**
Amortização de Empréstimos (VII)	**7.509.900,00**	**19.358.410,91**
Alienação de Bens	**17.750.505,00**	**15.393.043,83**
Receitas de Alienação de Investimentos Temporários (VIII)		
Receitas de Alienação de Investimentos Permanentes (IX)		
Outras Alienações de Bens	17.750.505,00	15.393.043,83
Transferências de Capital	**108.820.477,00**	**12.823.428,22**
Convênios	85.678.548,00	10.938.746,22
Outras Transferências de Capital	23.141.929,00	1.884.682,00
Outras Receitas de Capital	**0,00**	**0,00**
Outras Receitas de Capital Não Primárias (X)		
Outras Receitas de Capital Primárias		
RECEITAS PRIMÁRIAS DE CAPITAL (XI)=(V-VI-VII-VIII-IX-X)	**126.570.982,00**	**28.216.472,05**
RECEITA PRIMÁRIA TOTAL (XII)=(IV+XI)	**32.323.153.534,55**	**27.458.829.803,39**

DESPESAS PRIMÁRIAS[2]	DOTAÇÃO ATUALIZADA	Até OUTUBRO/2022 DESPESAS EMPENHADAS	DESPESAS LIQUIDADAS	DESPESAS PAGAS (a)	RESTOS A PAGAR PROCESSADOS PAGOS (b)	RESTOS A PAGAR NÃO PROCESSADOS LIQUIDADOS	RESTOS A PAGAR NÃO PROCESSADOS PAGOS (c)
DESPESAS CORRENTES (XIII)	**29.724.635.915,66**	**23.641.562.031,98**	**23.033.581.922,52**	**22.947.611.722,20**	**332.331.115,78**	**45.777.091,50**	**45.471.958,51**
Pessoal e Encargos Sociais	17.774.283.815,10	14.152.336.435,15	13.996.687.374,02	13.958.991.721,38	24.935.302,69	284.217,43	231.336,10
Juros e Encargos da Dívida (XIV)	265.059.496,00	247.350.089,68	247.350.089,68	247.350.089,68			
Outras Despesas Correntes	11.685.292.604,56	9.241.875.507,15	8.789.544.458,82	8.741.269.911,14	307.395.813,09	45.492.874,07	45.240.622,41
Transferências Constitucionais e Legais	6.051.102,00	0,00	0,00	0,00	16.933.902,20		
Demais Despesas Correntes	11.679.241.502,56	9.241.875.507,15	8.789.544.458,82	8.741.269.911,14	290.461.910,89	45.492.874,07	45.240.622,41
DESPESAS PRIMÁRIAS CORRENTES (XV)=(XIII-XIV)	**29.459.576.419,66**	**23.394.211.942,30**	**22.786.231.832,84**	**22.700.261.632,52**	**332.331.115,78**	**45.777.091,50**	**45.471.958,51**
DESPESAS DE CAPITAL (XVI)	**6.215.429.487,85**	**4.848.858.027,09**	**4.439.612.787,41**	**4.434.859.653,36**	**134.848.124,02**	**76.366.679,63**	**76.362.737,79**
Investimentos	5.486.835.844,52	4.293.163.341,57	3.885.766.858,06	3.881.028.701,00	134.669.617,05	76.366.679,63	76.362.737,79
Inversões Financeiras	317.949.303,70	163.908.365,58	162.196.765,58	162.196.765,58	10.000,00	0,00	0,00
Concessão de Empréstimos e Financiamentos (XVII)	31.929.229,02	21.552.202,54	19.840.602,54	19.840.602,54	10.000,00		
Aquisição de Título de Capital já Integralizado (XVIII)							
Aquisição de Título de Crédito (XIX)							
Demais Inversões Financeiras	286.020.074,68	142.356.163,04	142.356.163,04	142.356.163,04			
Amortização da Dívida (XX)	410.644.339,63	391.786.319,94	391.649.163,77	391.634.186,78	168.506,97		
DESPESAS PRIMARIAS DE CAPITAL (XXI)=(XVI-XVII-XVIII-XIX-XX)	**5.772.855.919,20**	**4.435.519.504,61**	**4.028.123.021,10**	**4.023.384.864,04**	**134.669.617,05**	**76.366.679,63**	**76.362.737,79**
RESERVA DE CONTINGÊNCIA (XXII)							
DESPESA PRIMÁRIA TOTAL (XXIII)=(XV+XXI+XXII)	**35.232.432.338,86**	**27.829.731.446,91**	**26.814.354.853,94**	**26.723.646.496,56**	**467.000.732,83**	**122.143.771,13**	**121.834.696,30**

RESULTADO PRIMÁRIO - Acima da Linha (XXIV) = [XIIa - (XXIIIa + XXIIIb + XXIIIc)]	**146.347.877,70**

META FISCAL PARA O RESULTADO PRIMÁRIO	VALOR CORRENTE
Meta fixada no Anexo de Metas Fiscais da LDO para o exercício de referência	**8.118.000,00**

JUROS NOMINAIS	Até OUTUBRO/2022 VALOR INCORRIDO
JUROS, ENCARGOS E VARIAÇÕES MONETÁRIAS ATIVOS (XXV)	1.503.201.848,26
JUROS, ENCARGOS E VARIAÇÕES MONETÁRIAS PASSIVOS (XXVI)	622.572.661,06
RESULTADO NOMINAL - Acima da Linha (XXVII)=XXIV+(XXV-XXVI)	**1.026.977.064,90**

META FISCAL PARA O RESULTADO NOMINAL	VALOR CORRENTE
Meta fixada no Anexo de Metas Fiscais da LDO para o exercício de referência	**-348.582.000,00**

ABAIXO DA LINHA		
CÁLCULO DO RESULTADO NOMINAL	**SALDO**	
	Em 31/Dez/2021 (a)	**Em 31/Out/2022 (b)**
DÍVIDA CONSOLIDADA (XXVIII)	**5.748.672.430,78**	**5.403.280.771,74**
DEDUÇÕES (XXIX)	**5.303.365.581,97**	**6.068.805.077,62**
Disponibilidade de Caixa	4.909.822.285,80	5.673.406.585,11
Disponibilidade de Caixa Bruta	5.511.420.810,09	6.707.603.061,67
(-) Restos a Pagar Processados (XXX)	601.598.524,29	95.488.512,39
(-) Depósitos Restituíveis e Valores Vinculados	0,00	938.707.964,17
Demais Haveres Financeiros	393.543.296,17	395.398.492,51
DÍVIDA CONSOLIDADA LÍQUIDA (XXXI)=(XXVIII-XXIX)	**445.306.848,81**	**-665.524.305,88**
RESULTADO NOMINAL - Abaixo da Linha (XXXII)=(XXXIa-XXXIb)		**1.110.831.154,69**

AJUSTE METODOLÓGICO	**Até OUTUBRO/2022**
VARIAÇÃO SALDO RPP=(XXXIII)=(XXXa-XXXb)	506.110.011,90
RECEITA DE ALIENAÇÃO DE INVESTIMENTOS PERMANENTES (IX)	0,00
PASSIVOS RECONHECIDOS NA DC (XXXIV)	173.425.601,28
VARIAÇÃO CAMBIAL (XXXV)	
PAGAMENTO DE PRECATÓRIOS INTEGRANTES DA DC (XXXVI)	
AJUSTES RELATIVOS AO RPPS (XXXVII)	
OUTROS AJUSTES (XXXVIII)	
RESULTADO NOMINAL AJUSTADO-Abaixo da Linha (XXXIX)=(XXXII-XXXIII-IX+XXXIV+XXXV-XXXVI+XXXVII+XXXVIII)	**778.146.744,07**
RESULTADO PRIMÁRIO-Abaixo da Linha (XL)= XXXIX-(XXV-XXVI)	**-102.482.443,13**

INFORMAÇÕES ADICIONAIS	**PREVISÃO ORÇAMENTÁRIA**
SALDO DE EXERCÍCIOS ANTERIORES	**3.463.247.871,46**
Recursos Arrecadados em Exercícios Anteriores - RPPS	256.116.080,84
Superávit Financ.Utiliz.p/Abertura e Reabertura de Créditos Adicionais	3.207.131.790,62
RESERVA ORÇAMENTÁRIA DO RPPS	**305.000.000,00**

FONTE: Sistema SIAFEM, Unidade Responsável SEFA / DICONF, Data de emissão 16/Novembro/2022 e Hora de emissão 13h48m.

¹As Receitas Primárias são informadas pelos valores líquidos das respectivas deduções: Transferências Constitucionais aos Municípios; Deduções para a formação do FUNDEB; Restituições de Receitas; e Perdas Apuradas nas Aplicações Financeiras do RPPS. Além disso, não são computadas as Receitas Intraorçamentárias.

²Nas Despesas Primárias não são computadas as Despesas Intraorçamentárias.

GOVERNO DO ESTADO DO PARÁ
RELATÓRIO RESUMIDO DA EXECUÇÃO ORÇAMENTÁRIA
DEMONSTRATIVO DOS RESTOS A PAGAR POR PODER E ÓRGÃO
ORÇAMENTOS FISCAL E DA SEGURIDADE SOCIAL
JANEIRO A OUTUBRO - 2022 / SETEMBRO - OUTUBRO

RREO - ANEXO 7 (LRF, art. 53, inciso V) R$ 1,00

PODER / ÓRGÃO	RESTOS A PAGAR PROCESSADOS					RESTOS A PAGAR NÃO PROCESSADOS						Saldo Total
	Inscritos					Inscritos						
	Em Exercício Anteriores (a)	Em 31 de dezembro de 2021 (b)	Pagos (c)	Cancelados (d)	Saldo e=(a+b)-(c+d)	Em Exercício Anteriores (f)	Em 31 de dezembro de 2021 (g)	Liquidados (h)	Pagos (i)	Cancelados (j)	Saldo k=(f+g)-(i+j)	L=(e+k)
RESTOS A PAGAR (EXCETO INTRAORÇAMENTÁRIOS) (I)	**23.798.597,40**	**595.979.743,40**	**467.179.239,80**	**51.623.141,71**	**100.975.959,29**	**0,00**	**146.162.126,75**	**122.143.771,13**	**121.834.696,30**	**13.767.722,99**	**10.559.707,46**	**111.535.666,75**
PODER EXECUTIVO	**22.178.250,39**	**438.271.416,67**	**382.073.298,42**	**51.324.390,67**	**27.051.977,97**	**0,00**	**125.405.530,66**	**103.368.807,77**	**103.149.393,09**	**12.416.396,46**	**9.839.741,11**	**36.891.719,08**
SEC.DE EST.DE DESENV.URBANO E OBRAS PUBLICAS	2.903.199,60	66.882.733,63	65.397.378,06	3.372,86	4.385.182,31		163.008,69	162.890,00	162.890,00	118,69	0,00	4.385.182,31
SECRETARIA DE ESTADO DE ESPORTE E LAZER	19.914,02	291.912,69	275.315,60	33.881,11	2.630,00		26.525,78				26.525,78	29.155,78
GABINETE DO GOVERNADOR	153.411,02	1.198.708,34	1.185.530,86	16.248,86	150.339,64		15.897,94	995,80	995,80		14.902,14	165.241,78
SEC.DE EST.DE DESENV.AGROPECUARIO E DA PESCA		1.700.893,47	740.599,63	960.293,84	0,00		12.096.242,31	12.065.977,94	12.065.977,94	28.783,99	1.480,38	1.480,38
SECRETARIA DE ESTADO DE CULTURA	124.402,00	1.155.101,17	907.880,59		371.622,58		551.677,30	440.222,93	440.222,93		111.454,37	483.076,95
SECRETARIA DE ESTADO DE EDUCACAO		76.137.193,80	49.120.398,64	26.868.173,21	148.621,95		21.367.688,03	20.437.331,49	20.437.331,49	889.241,53	41.115,01	189.736,96
SECRETARIA DE ESTADO DA FAZENDA	4.715,07	156.576.607,61	155.458.077,49	971.304,48	151.940,71		1.299,46	193,40	193,40	1.106,06	0,00	151.940,71
SEC.DE ESTADO DE JUSTICA E DIREITOS HUMANOS	129.998,64	1.267,04		27.531,75	103.733,93		37.373,62				37.373,62	141.107,55
SECRETARIA DE ESTADO DE SAUDE PUBLICA	3.066.240,01	12.231.370,47	10.537.363,20	1.119.810,90	3.640.436,38		19.210.189,69	16.968.205,19	16.968.205,19	1.881.305,10	360.679,40	4.001.115,78
SEC.DE E.DE SEGURANCA PUBLICA E DEFESA SOCIAL	1.902,71	336.938,32	336.938,32		1.902,71		1.821.070,61	1.785.084,47	1.785.084,47		35.986,14	37.888,85
SEC.DE EST.DE DESENV.ECON,MINERACAO E ENERGIA		894,30	894,30		0,00		156.960,14	155.344,79	155.344,79	1.615,35	0,00	0,00
PROCURADORIA GERAL DO ESTADO	30.641,60	2.288.281,15	1.839.000,43	130.730,68	349.191,64		136.104,28	126.888,67	126.888,67	9.215,61	0,00	349.191,64
POLICIA MILITAR DO ESTADO DO PARA	403.447,55	458.718,09	353.762,53		508.403,11		15.342.703,02	8.432.880,10	8.432.879,10	2.264,52	6.907.559,40	7.415.962,51
SEC.DE EST.DE MEIO AMBIENTE E SUSTENTABILIDAD	230.523,89	308.407,97	92.993,63	51.989,53	393.948,70		321.520,49	291.603,50	291.603,50	24,19	29.892,80	423.841,50
NUCLEO DE GERENCIAMENTO DO PARA RURAL	1.482,12	3.520,65			5.002,77		11.612.448,26	9.715.428,50	9.715.428,50	1.877.019,74	20.000,02	25.002,79
SECRETARIA DE ESTADO DE TRANSPORTES	194.678,62	690.760,08	319.815,04	472.916,56	92.707,10		0,00				0,00	92.707,10
CORPO DE BOMBEIROS MILITAR	40,21	151.599,99		151.640,20	0,00		632.797,24	625.592,14	625.592,14	7.205,10	0,00	0,00
GABINETE DO VICE-GOVERNADOR	691,36	0,00		691,36	0,00		4.747,62	2.980,96	2.980,96	1.766,66	0,00	0,00
FUNDO DE DESENVOLVIMENTO ECONOMICO DO ESTADO	0,13	0,00		0,13	0,00		0,00				0,00	0,00
FUNDACAO PARAPAZ	0,00	27.078,11	25.000,00	544,75	1.533,36		1.545.500,51	1.545.265,06	1.545.265,06	235,45	0,00	1.533,36
POLICIA CIVIL DO ESTADO DO PARA	34.716,33	309.456,98	20.404,43	323.768,88	0,00		4.383.697,61	4.383.697,61	4.383.697,61		0,00	0,00
SEC.DE EST.DE ASSIST.SOCIAL,TRAB,EMPREG.RENDA	104.115,60	2.330.602,12	2.291.524,32	997,93	142.195,47		44.694,09			0,02	44.694,07	186.889,54
FUNDO DE INVESTIMENTO DE SEGURANCA PUBLICA	0,00	108.872,39	108.349,89		522,50		0,00				0,00	522,50
FUNDACAO CULTURAL DO ESTADO DO PARA	5.086,22	258.480,00	258.480,00		5.086,22		15.740,44	1.671,80	1.671,80	14.068,64	0,00	5.086,22
FUNDACAO CARLOS GOMES	10.988,00	122.429,30	118.754,30	1.300,00	13.363,00		0,00				0,00	13.363,00
SEC.DE EST.DE CIENCIA,TECN,E EDUC.PRO.E TECNO	5.241,07	0,00			5.241,07		0,00				0,00	5.241,07
IMPRENSA OFICIAL DO ESTADO	35.362,10	4.976,60	2.390,39	2.536,25	35.412,06		10.680,52	10.661,30	10.661,30	19,22	0,00	35.412,06
INST.DE ASSISTENCIA DOS SERVIDORES EST.PARA	2.851.858,54	2.469.501,70	1.356.731,83	19.764,29	3.944.864,12		1.453.786,07				1.453.786,07	5.398.650,19
EMP.DE TEC.DA INFORMACAO E COMUNIC.DO EST.PA	593.167,75	3.281.746,42	2.877.491,66	909.589,11	87.833,40		916.960,01	916.960,00	916.960,00	0,01	0,00	87.833,40
INSTITUTO DE TERRAS DO PARA	0,00	717,36	702,38		14,98		558,31				558,31	573,29
EMP.DE ASSISTENCIA TEC.EXTENSAO RURAL EST.PA	14.565,07	1.833.028,95	1.828.937,07	5.972,00	12.684,95		177.404,23	158.920,00	158.920,00	18.484,23	0,00	12.684,95
CENTRAIS DE ABASTECIMENTO DO PARA S/A	0,00	955,97			955,97		3.645,12				3.645,12	4.601,09
INSTITUTO DE METROLOGIA DO ESTADO DO PARA	0,00	379.211,20	379.142,26	68,94	0,00		1.094,06				1.094,06	1.094,06
FUNDACAO SANTA CASA DE MISERICORDIA DO PARA	14.022,07	4.370.986,73	4.370.986,73	10.685,27	3.336,80		4.781.536,83	4.411.623,10	4.411.623,10	369.913,73	0,00	3.336,80
FUND.CENTRO DE HEMOTERAPIA E HEMATOLOGIA PARA	4.944,30	136.199,53	120.527,98	15.926,89	4.688,96		109.261,80	9.974,46	9.974,46		99.287,34	103.976,30
FUNDACAO HOSPITAL DE CLINICAS GASPAR VIANA	22.050,25	273.146,61	230.786,40		64.410,46		27.415,80	26.935,80	26.935,80		480,00	64.890,46
FUNDACAO PARAENSE DE RADIODIFUSAO - FUNTELPA	17.400,49	5.900,19	1.829,57	1.364,88	20.106,23		1.043.273,47	889.388,87	889.388,87	153.884,60	0,00	20.106,23
DEPARTAMENTO DE TRANSITO DO ESTADO DO PARA	5.898.484,85	18.692.240,64	15.772.864,79	5.896.234,85	2.921.625,85		22.710.651,48	15.839.633,19	15.839.633,19	6.871.018,29	0,00	2.921.625,85
COMPANHIA DE HABITACAO DO ESTADO DO PARA	32.175,48	2.552.583,69	1.581.869,48	6.219,63	996.670,06		0,00				0,00	996.670,06
FUNDACAO DE ATENDIMENTO SOCIO EDUCATIVA PARA	0,00	1.215.577,35	1.215.577,35		0,00		22.935,33	19.143,97	19.143,97	3.791,36	0,00	0,00
SECRETARIA DE ESTADO DE TURISMO	11.620,26	9.288,05	6.441,74	14.466,57	0,00		622.680,03	556.879,26	507.263,37		115.416,66	115.416,66
COMPANHIA DE DESENVOLVIMENTO ECONOMICO DO PA	0,00	209.304,66	202.020,80	7.283,86	0,00		0,00				0,00	0,00
HOSPITAL OPHIR LOYOLA	4.815,38	586.752,13	586.742,97		4.824,54		17.075,52	2.550,24	2.550,24	12.500,10	2.025,18	6.849,72
JUNTA COMERCIAL DO ESTADO DO PARA	609,64	56.556,65	56.556,65	551,02	58,62		76.867,11	40.241,55	40.241,55	36.625,56	0,00	58,62
UNIVERSIDADE DO ESTADO DO PARA	79.439,56	5.398.471,57	4.953.009,06	294.526,93	230.375,14		147.403,13	50.529,56	48.969,56	2.400,00	96.033,57	326.408,71
SECRETARIA ESTRAT.DE ARTICULACAO DA CIDADANIA	0,00	279.064,34	279.025,81		38,53		661.625,66	661.625,66	661.625,66		0,00	38,53
SECRETARIA DE ESTADO DE COMUNICACAO	20.440,54	6.570.146,07	6.532.192,71	935,27	57.458,63		483.225,04	389.486,34	389.486,34	70.000,00	23.738,70	81.197,33
FUNDACAO AMAZONIA DE AMP.A ESTUDOS E PESQUISA	0,00	800,00	800,00		0,00		376.501,45	375.959,95	375.959,95	541,50	0,00	0,00
INST.DE DESENV.FLORESTAL E DA BIODIVERSIDADE	4.532,64	62.267,03	61.160,55	344,93	5.294,19		0,00				0,00	5.294,19
AG.DE REGULACAO E CONT.DE SER.PUBLICO DO EST.	0,00	70,36			70,36		15.283,79	15.283,79	2.865,88		12.417,91	12.488,27
ESCOLA DE GOVERNANCA PUBLICA DO EST.DO PARA	39.177,00	48.814,16	24.215,00		63.776,16		0,00				0,00	63.776,16
INSTITUTO DE GESTAO PREVIDENCIARIA DO EST.PA	3.688.339,62	14.322.969,92	3.673.782,29	8.541.005,52	5.796.521,73		54.561,42				54.561,42	5.851.083,15
CENTRO DE PERICIAS CIENTIFICAS RENATO CHAVES	22.907,34	494,71			23.402,05		2.978,91				2.978,91	26.380,96
COMPANHIA DE PORTOS E HIDROVIAS DO ESTADO PA	0,00	14.752,35	12.242,15	2.510,20	0,00		0,00				0,00	0,00
FUNDO ESTADUAL DE ASSISTENCIA SOCIAL	330.456,64	28.239.456,75	24.109.036,20	4.028.520,82	432.356,37		12.316,12				12.316,12	444.672,49
FUNDO DE SAUDE DOS SERVIDORES MILITARES	0,00	125.140,24	125.140,24		0,00		644,20				644,20	644,20
FUNDO DE ASSIT. SOCIAL DOS SERV. MILITARES	0,00	4.749,29	3.239,87		1.509,42		3.362,18				3.362,18	4.871,60
FUNDO ESTADUAL DE SAUDE	819.971,47	6.808.139,23	6.717.077,39		911.033,31		0,00				0,00	911.033,31
SEC.DE ESTADO DE PLANEJAMENTO E ADMINISTRACAO	98.592,01	13.130.886,40	12.526.420,09	360.262,62	342.795,70		310.614,71	279.653,48	279.653,48	0,62	30.960,61	373.756,31
AGENCIA DE DEFESA AGROPECUARIA DO EST.DO PARA	37.881,62	888.355,04	848.794,35	4.524,84	72.917,47		685.335,71	437.423,28	437.423,28	163.246,59	84.665,84	157.583,31
NUCLEO DE GERENC. DE TRANSPORTE METROPOLITANO	0,00	16.186,91	8.199,83	7.987,08	0,00		0,00				0,00	0,00
NUCLEO DE GERENC.DO PROGRAMA DE MICROCREDITO	110.000,00	37.561,01	35.610,81		111.950,20		816,08				816,08	112.766,28
SEC.DE ESTADO DE ADMINISTRACAO PENITENCIARIA	0,00	2.672.589,19	2.183.290,76	57.911,87	431.386,56		1.187.149,44	1.133.679,62	977.859,74		209.289,70	640.676,26

PODER / ÓRGÃO	RESTOS A PAGAR PROCESSADOS					RESTOS A PAGAR NÃO PROCESSADOS						Saldo Total
	Inscritos					Inscritos						
	Em Exercício Anteriores (a)	Em 31 de dezembro de 2021 (b)	Pagos (c)	Cancelados (d)	Saldo e=(a+b)-(c+d)	Em Exercício Anteriores (f)	Em 31 de dezembro de 2021 (g)	Liquidados (h)	Pagos (i)	Cancelados (j)	Saldo k=(f+g)-(i+j)	L=(e+k)
PODER LEGISLATIVO	**14.168,89**	**42.286.051,11**	**27.201.049,55**	**13.685,99**	**15.085.484,46**	**0,00**	**16.568.579,59**	**15.681.346,86**	**15.591.686,71**	**256.926,53**	**719.966,35**	**15.805.450,81**
ASSEMBLEIA LEGISLATIVA DO ESTADO	0,00	98.648,85			98.648,85		0,00				0,00	98.648,85
TRIBUNAL DE CONTAS DO ESTADO	482,91	583.587,27	583.587,26	0,01	482,91		13.828.465,46	13.568.999,40	13.568.999,40	245.767,88	13.698,18	14.181,09
TRIBUNAL DE CONTAS DOS MUNICIPIOS	13.685,98	41.603.814,99	26.617.462,29	13.685,98	14.986.352,70		2.709.634,13	2.085.809,84	1.996.149,69	8.107,00	705.377,44	15.691.730,14
MINISTERIO PUBLICO DE CONTAS ESTADO DO PARA	0,00	0,00			0,00		30.480,00	26.537,62	26.537,62	3.051,65	890,73	890,73
PODER JUDICIÁRIO	**1.583.519,50**	**113.144.550,21**	**55.798.232,43**	**159.640,46**	**58.770.196,82**	**0,00**	**0,00**	**0,00**	**-**	**-**	**0,00**	**58.770.196,82**
TRIBUNAL DE JUSTICA DO ESTADO	1.583.519,50	113.144.550,21	55.798.232,43	159.640,46	58.770.196,82		0,00				0,00	58.770.196,82
MINISTÉRIO PÚBLICO	**22.601,50**	**2.263.781,81**	**2.092.715,80**	**125.367,47**	**68.300,04**	**0,00**	**4.188.016,50**	**3.093.616,50**	**3.093.616,50**	**1.094.400,00**	**0,00**	**68.300,04**
MINISTERIO PUBLICO	22.601,50	2.263.781,81	2.092.715,80	125.367,47	68.300,04		4.188.016,50	3.093.616,50	3.093.616,50	1.094.400,00	0,00	68.300,04
DEFENSORIA PUBLICA DO ESTADO DO PARA	**57,12**	**13.943,60**	**13.943,60**	**57,12**	**0,00**	**0,00**	**0,00**	**0,00**	**-**	**-**	**0,00**	**0,00**
DEFENSORIA PUBLICA DO ESTADO DO PARA	57,12	13.943,60	13.943,60	57,12	0,00		0,00				0,00	0,00
RESTOS A PAGAR (INTRAORÇAMENTÁRIOS) (II)	**82.155,98**	**66.989.003,24**	**66.258.193,15**	**53.476,85**	**759.489,22**	**0,00**	**762.173,54**	**608.101,22**	**581.290,73**	**36.807,05**	**144.075,76**	**903.564,98**
PODER EXECUTIVO	**82.155,98**	**65.438.782,30**	**65.304.532,97**	**46.764,72**	**169.640,59**	**0,00**	**686.706,67**	**554.525,69**	**527.715,20**	**35.089,07**	**123.902,40**	**293.542,99**
SEC.DE EST.DE DESENV.URBANO E OBRAS PUBLICAS	0,00	1.685,04		1.685,04	0,00		0,00				0,00	0,00
SECRETARIA DE ESTADO DE ESPORTE E LAZER	0,00	0,00			0,00		1.360,00				1.360,00	1.360,00
SEC.DE EST.DE DESENV.AGROPECUARIO E DA PESCA	0,00	16.422,56			16.422,56		0,03			0,03	0,00	16.422,56
SECRETARIA DE ESTADO DE EDUCACAO	0,00	312.208,87	312.208,87		0,00		103.618,20	81.191,00	81.191,00		22.427,20	22.427,20
SECRETARIA DE ESTADO DA FAZENDA	0,00	30.718,50	226,21	30.492,29	0,00		884,83			884,83	0,00	0,00
SEC.DE ESTADO DE JUSTICA E DIREITOS HUMANOS	254,98	0,00			254,98		730,16				730,16	985,14
SECRETARIA DE ESTADO DE SAUDE PUBLICA	2.371,54	38.900,45	38.900,45	2.371,54	0,00		434.445,80	399.743,18	399.743,18		34.702,62	34.702,62
PROCURADORIA GERAL DO ESTADO	0,00	140.019,44	128.876,84	6.970,83	4.171,77		7.000,00	2.876,80	2.876,80	4.123,20	0,00	4.171,77
POLICIA MILITAR DO ESTADO DO PARA	0,00	36.822,79			36.822,79		0,00				0,00	36.822,79
SEC.DE EST.DE MEIO AMBIENTE E SUSTENTABILIDAD	1.151,42	0,03		1.151,45	0,00		0,00				0,00	0,00
NUCLEO DE GERENCIAMENTO DO PARA RURAL	0,00	0,00			0,00		11.201,69	508,80	508,80	691,89	10.001,00	10.001,00
SEC.DE EST.DE ASSIST.SOCIAL,TRAB,EMPREG.RENDA	834,79	0,00			834,79		0,00				0,00	834,79
FUNDACAO CARLOS GOMES	0,00	19.847,06	19.847,06		0,00		0,00				0,00	0,00
INST.DE ASSISTENCIA DOS SERVIDORES EST.PARA	40.912,08	8.533,34	533,34		48.912,08		9.601,00				9.601,00	58.513,08
EMP.DE ASSISTENCIA TEC.EXTENSAO RURAL EST.PA	103,86	671,25		775,11	0,00		43.568,76	36.743,40	36.743,40	6.825,36	0,00	0,00
CENTRAIS DE ABASTECIMENTO DO PARA S/A	0,00	0,00			0,00		2.160,00				2.160,00	2.160,00
INSTITUTO DE METROLOGIA DO ESTADO DO PARA	0,00	1.454,72	1.454,72		0,00		0,00				0,00	0,00
FUNDACAO SANTA CASA DE MISERICORDIA DO PARA	0,00	14.586,20	14.586,20		0,00		0,00				0,00	0,00
FUNDACAO PARAENSE DE RADIODIFUSAO - FUNTELPA	0,00	0,00			0,00		5.567,31	432,00	432,00	5.135,31	0,00	0,00
DEPARTAMENTO DE TRANSITO DO ESTADO DO PARA	0,00	0,00			0,00		20.000,00	4.361,60	4.361,60	15.638,40	0,00	0,00
COMPANHIA DE HABITACAO DO ESTADO DO PARA	0,00	7.792,50	7.792,50		0,00		0,00				0,00	0,00
FUNDACAO DE ATENDIMENTO SOCIO EDUCATIVA PARA	0,00	34.328,97	34.328,97		0,00		2.294,40				2.294,40	2.294,40
COMPANHIA DE DESENVOLVIMENTO ECONOMICO DO PA	0,00	0,00			0,00		1.790,05			1.790,05	0,00	0,00
UNIVERSIDADE DO ESTADO DO PARA	0,00	0,00			0,00		2.986,46				2.986,46	2.986,46
SECRETARIA DE ESTADO DE COMUNICACAO	0,00	0,00			0,00		12.342,67	1.513,60	1.513,60		10.829,07	10.829,07
AG.DE REGULACAO E CONT.DE SER.PUBLICO DO EST.	0,00	0,00			0,00		27.155,31	27.155,31	344,82		26.810,49	26.810,49
INSTITUTO DE GESTAO PREVIDENCIARIA DO EST.PA	0,00	342.666,68	297.260,72		45.405,96		0,00				0,00	45.405,96
COMPANHIA DE PORTOS E HIDROVIAS DO ESTADO PA	0,00	3.000,00	483,20	2.516,80	0,00		0,00				0,00	0,00
SEC.DE ESTADO DE PLANEJAMENTO E ADMINISTRACAO	36.527,31	64.398.296,01	64.421.717,09	65,10	13.041,13		0,00				0,00	13.041,13
NUCLEO DE GERENC. DE TRANSPORTE METROPOLITANO	0,00	736,56		736,56	0,00		0,00				0,00	0,00
NUCLEO DE GERENC.DO PROGRAMA DE MICROCREDITO	0,00	4.056,13	281,6		3.774,53		0,00				0,00	3.774,53
SEC.DE ESTADO DE ADMINISTRACAO PENITENCIARIA	0,00	26.035,20	26.035,20		0,00		0,00				0,00	0,00
PODER LEGISLATIVO	**0,00**	**286.000,76**	**279.288,63**	**6.712,13**	**0,00**	**0,00**	**75.466,87**	**53.575,53**	**53.575,53**	**1.717,98**	**20.173,36**	**20.173,36**
TRIBUNAL DE CONTAS DO ESTADO	0,00	192.058,99	185.869,93	6.189,06	0,00		22.719,77	21.001,79	21.001,79	1.717,98		0,00
TRIBUNAL DE CONTAS DO MUNICÍPIOS	0,00	44.204,63	44.204,63		0,00		43.739,68	23.625,00	23.625,00		20.114,68	20.114,68
MINISTERIO PUBLICO DE CONTAS ESTADO DO PARA	0,00	49.737,14	49.214,07	523,07	0,00		9.007,42	8.948,74	8.948,74		58,68	58,68
PODER JUDICIÁRIO	**0,00**	**1.088.200,00**	**498.351,37**	**-**	**589.848,63**	**0,00**	**0,00**	**0,00**	**-**	**-**	**0,00**	**589.848,63**
TRIBUNAL DE JUSTICA DO ESTADO	0,00	1.088.200,00	498.351,37		589.848,63		0,00					589.848,63
DEFENSORIA PUBLICA DO ESTADO DO PARA	**0,00**	**176.020,18**	**176.020,18**	**-**	**0,00**	**0,00**	**0,00**	**0,00**	**-**	**-**	**0,00**	**0,00**
DEFENSORIA PUBLICA DO ESTADO DO PARA	0,00	176.020,18	176.020,18		0,00		0,00					0,00
TOTAL (III) = (I + II)	**23.880.753,38**	**662.968.746,64**	**533.437.432,95**	**51.676.618,56**	**101.735.448,51**	**0,00**	**146.924.300,29**	**122.751.872,35**	**122.415.987,03**	**13.804.530,04**	**10.703.783,22**	**112.439.231,73**

FONTE: Sistema SIAFEM, Unidade Responsável SEFA / DICONF, Data de emissão 15/Novembro/2022 e Hora de emissão 10h33min.

GOVERNO DO ESTADO DO PARÁ
RELATÓRIO RESUMIDO DA EXECUÇÃO ORÇAMENTÁRIA
DEMONSTRATIVO DAS RECEITAS E DESPESAS COM MANUTENÇÃO E DESENVOLVIMENTO DO ENSINO - MDE
ORÇAMENTOS FISCAL E DA SEGURIDADE SOCIAL
JANEIRO A OUTUBRO 2022 / BIMESTRE SETEMBRO - OUTUBRO

RREO - ANEXO 8 (LDB, art. 72) R$ 1,00

RECEITA RESULTANTE DE IMPOSTOS (Arts. 212 e 212-A da Constituição Federal)

RECEITA RESULTANTE DE IMPOSTOS	PREVISÃO ATUALIZADA (a)	RECEITAS REALIZADAS Até o Bimestre (b)
1- RECEITA DE IMPOSTOS	21.176.465.030,35	19.014.089.520,43
1.1- Rec.Result.do Imposto s/a Circul.de Mercad.e Serv.de Transp.Interest.e Intermunic.e Comunic.–ICMS	18.619.584.723,47	16.498.242.490,89
1.1.1- ICMS - Principal e Encargos (Multas, Juros de Mora, Divida Ativa e Outros Encargos do ICMS)	18.619.584.723,47	16.498.242.490,89
1.1.2- Adicional de até 2% do ICMS destinado ao Fundo de Combate à Pobreza (ADCT, art. 82, §1º)		
1.2- Receita Resultante do Imposto de Transmissão Causa Mortis e Doação de Bens e Direitos – ITCD	49.110.943,00	40.467.459,53
1.3- Receita Resultante do Imposto sobre a Propriedade de Veículos Automotores – IPVA	837.819.839,33	828.085.194,02
1.4- Receita Resultante do Imposto sobre a Renda e Proventos de Qualquer Natureza Retido na Fonte – IRRF	1.669.949.524,55	1.647.294.375,99
2- RECEITA DE TRANSFERÊNCIAS CONSTITUCIONAIS E LEGAIS	9.174.857.586,95	8.391.402.042,85
2.1- Cota-Parte FPE	8.558.891.040,40	7.827.889.344,18
2.2- Cota-Parte IPI-Exportação	605.364.267,55	550.981.050,48
2.3- Cota-Parte IOF-Ouro	10.602.279,00	7.926.588,56
2.4- Compensações Financeiras Provenientes de Impostos e Transferências Constitucionais		4.605.059,63
3- DEDUÇÕES DE TRANSFERÊNCIAS CONSTITUCIONAIS AOS MUNICÍPIOS	5.225.147.167,42	4.676.309.118,39
3.1- PARCELA DO ICMS REPASSADA AOS MUNICÍPIOS (25% de 1.1.1)	4.654.896.180,87	4.124.434.435,01
3.2- PARCELA DO IPVA REPASSADA AOS MUNICÍPIOS (50% de 1.3)	418.909.919,67	414.129.420,89
3.3- PARCELA DA COTA-PARTE DO IPI-EXPORTAÇÃO REPASSADA AOS MUNICÍPIOS (25% de 2.2)	151.341.066,89	137.745.262,49
4- TOTAL DA RECEITA LÍQUIDA RESULTANTE DE IMPOSTOS (1+2-3)	**25.126.175.449,88**	**22.729.182.444,89**
5- TOTAL DESTINADO AO FUNDEB-20% DE ((1.1-3.1)+(1.2)+(1.3-3.2)+(2.1)+(2.2-3.3)+(2.4))	**4.689.124.729,27**	**4.214.726.075,05**
6- VLR MÍNIMO A SER APLIC. ALÉM DO VLR DEST.AO FUNDEB-5% DE ((1.1-3.1)+(1.2)+(1.3-3.2)+(2.1)+(2.2-3.3)+(2.4))+25% DE (1.4+2.3)	**1.592.419.133,20**	**1.467.503.315,15**

FUNDEB

RECEITAS RECEBIDAS DO FUNDEB NO EXERCÍCIO	PREVISÃO ATUALIZADA (a)	RECEITAS REALIZADAS Até o Bimestre (b)
7- RECEITAS RECEBIDAS DO FUNDEB	3.797.249.659,00	3.032.152.670,75
7.1- FUNDEB - Impostos e Transferências de Impostos	1.958.701.022,00	1.828.333.549,81
7.1.1- Principal	1.958.701.022,00	1.802.252.475,64
7.1.2- Rendimentos de Aplicação Financeira		26.081.074,17
7.2- FUNDEB - Complementação da União - VAAF	1.838.548.637,00	1.203.819.120,94
7.2.1- Principal	1.838.548.637,00	1.203.819.120,94
7.2.2- Rendimentos de Aplicação Financeira		
7.3- FUNDEB - Complementação da União - VAAT		
7.3.1- Principal		
7.3.2- Rendimentos de Aplicação Financeira		
8- RESULTADO LÍQUIDO DAS TRANSFERÊNCIAS DO FUNDEB (7.1.1–5)[1]	-2.730.423.707,27	-2.412.473.599,41
RECURSOS RECEBIDOS EM EXERCÍCIOS ANTERIORES E NÃO UTILIZADOS (SUPERÁVIT)	VALOR	
9- TOTAL DOS RECURSOS DE SUPERÁVIT	100.533.207,24	
9.1- SUPERÁVIT DO EXERCÍCIO IMEDIATAMENTE ANTERIOR	100.516.668,89	
9.2- SUPERÁVIT RESIDUAL DE OUTROS EXERCÍCIOS	16.538,35	
10- TOTAL DOS RECURSOS DO FUNDEB DISPONÍVEIS PARA UTILIZAÇÃO (7+9)	**3.132.685.877,99**	

DESPESAS COM RECURSOS DO FUNDEB (Por Área de Atuação)[6]	DOTAÇÃO ATUALIZADA (c)	DESPESAS EMPENHADAS (Até o Bimestre) (d)	DESPESAS LIQUIDADAS (Até o Bimestre) (e)	DESPESAS PAGAS (Até o Bimestre) (f)	INSCRITAS EM RESTOS A PAGAR NÃO PROCESSADOS (g)
11- PROFISSIONAIS DA EDUCAÇÃO BÁSICA	3.621.638.596,25	2.751.455.903,41	2.751.455.701,74	2.742.078.762,52	
11.1- Ensino Fundamental	1.506.358.344,21	1.178.447.864,80	1.178.447.663,13	1.175.225.382,58	
11.2- Ensino Médio	2.115.280.252,04	1.573.008.038,61	1.573.008.038,61	1.566.853.379,94	
12- OUTRAS DESPESAS	276.075.724,00	217.743.000,77	217.743.000,77	217.743.000,77	
12.1- Ensino Fundamental	1.060.289,14	915.573,59	915.573,59	915.573,59	
12.2- Ensino Médio	275.015.434,86	216.827.427,18	216.827.427,18	216.827.427,18	
13- TOTAL DAS DESPESAS COM RECURSOS DO FUNDEB (11+12)	**3.897.714.320,25**	**2.969.198.904,18**	**2.969.198.702,51**	**2.959.821.763,29**	

INDICADORES DO FUNDEB

DESPESAS CUSTEADAS COM RECEITAS DO FUNDEB RECEBIDAS NO EXERCÍCIO	DESPESAS EMPENHADAS (Até o Bimestre) (d)	DESPESAS LIQUIDADAS (Até o Bimestre) (e)	DESPESAS PAGAS (Até o Bimestre) (f)	INSCRITAS EM RESTOS A PAGAR NÃO PROCESSADOS (g)	INSCRITAS EM RESTOS A PAGAR NÃO PROCESSADOS (SEM DISPONIBILIDADE DE CAIXA)[7] (h)
14- Total das Despesas do FUNDEB com Profissionais da Educação Básica	2.751.455.903,41	2.751.455.701,74	2.742.078.762,52		
15- Total das Despesas custeadas com FUNDEB - Impostos e Transferências de Impostos	1.782.392.847,92	1.782.392.646,25	1.773.015.707,03		
16- Total das Despesas custeadas com FUNDEB - Complementação da União - VAAF	1.086.342.288,07	1.086.342.288,07	1.086.342.288,07		
17- Total das Despesas custeadas com FUNDEB - Complementação da União - VAAT					
18- Total das Despesas custeadas com FUNDEB - Complementação da União - VAAT Aplicadas em Despesa de Capital					

INDICADORES - Art. 212-A, inciso XI e § 3º - Constituição Federal[2]	VALOR EXIGIDO (i)	VALOR APLICADO (j)	VALOR CONSIDERADO APÓS DEDUÇÕES (k)	% APLICADO (l)
19- Mínimo de 70% do FUNDEB na Remuneração dos Profissionais da Educação Básica	2.122.506.869,53	2.751.455.903,41	2.751.455.701,74	90,74%
20- Mínimo de 15% da Complementação da União ao FUNDEB - VAAT em Despesas de Capital	0,00	0,00	0,00	

INDICADOR - Art.25, § 3º - Lei nº 14.113, de 2020 - (Máximo de 10% de Superávit)[3]	VALOR MÁXIMO PERMITIDO (m)	VALOR NÃO APLICADO (n)	VALOR NÃO APLICADO APÓS AJUSTE (o)	% NÃO APLICADO (p)
21- Total da Receita Recebida e não Aplicada no Exercício	303.215.267,08	163.417.534,76	163.417.534,76	5,39%

INDICADOR - Art.25, § 3º - Lei nº 14.113, de 2020 - (Aplicação do Superávit de Exercício Anterior)[3]	VALOR DE SUPERÁVIT PERMITIDO NO EXERCÍCIO ANTERIOR (q)	VALOR NÃO APLICADO NO EXERCÍCIO ANTERIOR[8] (r)	VALOR DE SUPERÁVIT APLICADO ATÉ O PRIMEIRO QUADRIMESTRE (s)	VALOR APLICADO ATÉ O PRIMEIRO QUADRIMESTRE QUE INTEGRARÁ O LIMITE CONSTITUCIONAL (t)	VALOR APLICADO APÓS O PRIMEIRO QUADRIMESTRE (u)	VALOR NÃO APLICADO (v) = (r) - (s) - (u)
22- Total das Despesas custeadas com Superávit do FUNDEB	145.390.447,20	100.463.768,19	100.463.768,19	100.463.768,19		0,00
22.1- Total das Despesas custeadas com FUNDEB - Impostos e Transferências de Impostos	88.157.542,16	5.432.164,92	5.432.164,92	5.432.164,92		0,00
22.2- Total das Despesas custeadas com FUNDEB - Complementação da União (VAAF + VAAT)	57.232.905,03	95.031.603,27	95.031.603,27	95.031.603,27		0,00

DESPESAS COM MANUTENÇÃO E DESENVOLVIMENTO DO ENSINO – MDE - CUSTEADAS COM RECEITA DE IMPOSTOS (EXCETO FUNDEB)

DESPESAS COM AÇÕES TÍPICAS DE MDE - RECEITAS DE IMPOSTOS - EXCETO FUNDEB (Por Área de Atuação)[6]	DOTAÇÃO ATUALIZADA (c)	DESPESAS EMPENHADAS (Até o Bimestre) (d)	DESPESAS LIQUIDADAS (Até o Bimestre) (e)	DESPESAS PAGAS (Até o Bimestre) (f)	INSCRITAS EM RESTOS A PAGAR NÃO PROCESSADOS (g)
23- EDUCAÇÃO INFANTIL	1.198.958,00	850.375,55	155.485,15	155.485,15	
23.1- Creche					
23.2- Pré-escola		0,00	0,00	0,00	
24- ENSINO FUNDAMENTAL	133.505.999,84	122.421.644,95	116.334.616,98	115.874.524,42	
25- ENSINO MÉDIO	192.328.979,28	166.790.402,84	155.743.086,34	155.384.598,23	
26- ENSINO SUPERIOR	38.243.378,00	33.967.457,28	32.679.478,80	32.678.550,00	
27- ENSINO PROFISSIONAL NÃO INTEGRADO AO ENSINO REGULAR	1.610.493.023,03	1.293.369.950,43	1.248.512.360,37	1.233.045.099,78	
28- TOTAL DAS DESPESAS COM AÇÕES TÍPICAS DE MDE (23+24+25+26+27)	**1.975.770.338,15**	**1.617.399.831,05**	**1.553.425.027,64**	**1.537.138.257,58**	**0,00**

APURAÇÃO DAS DESPESAS PARA FINS DE LIMITE MÍNIMO CONSTITUCIONAL	VALOR
29- TOTAL DAS DESPESAS DE MDE CUSTEADAS COM RECURSOS DE IMPOSTOS (FUNDEB E RECEITA DE IMPOSTOS)=(L15(d ou e)+L28(d ou e)+L22.1(t))	3.341.249.838,81
30 (-) RESULTADO LÍQUIDO DAS TRANSFERÊNCIAS DO FUNDEB=(L8)	-2.412.473.599,41
31 (-) RESTOS A PAGAR NÃO PROCESSADOS INSCRITOS NO EXERCÍCIO SEM DISPONIBILIDADE FINANCEIRA DE RECURSOS DO FUNDEB IMPOSTOS[4] = (L15h)	0,00
32 (-) RESTOS A PAGAR NÃO PROCESSADOS INSCRITOS NO EXERCÍCIO SEM DISPONIBILIDADE FINANCEIRA DE RECURSOS DE IMPOSTOS[4 e 7]	
33 (-) CANCELAMENTO, NO EXERCÍCIO, DE RESTOS A PAGAR INSCRITOS COM DISPONIBILIDADE FINANCEIRA DE RECURSOS DE IMPOSTOS VINCULADOS AO ENSINO = (L37.1(ac)+L37.2(ac))	26.886.083,08
35- TOTAL DAS DESPESAS PARA FINS DE LIMITE (29–(30+31+32+ 33))	5.726.837.355,14

APURAÇÃO DO LIMITE MÍNIMO CONSTITUCIONAL[2 e 5]	VALOR EXIGIDO (x)	VALOR APLICADO (w)	% APLICADO (y)
36- APLICAÇÃO EM MDE SOBRE A RECEITA LÍQUIDA RESULTANTE DE IMPOSTOS	5.682.295.611,22	5.726.837.355,14	**25,20%**

RESTOS A PAGAR INSCRITOS EM EXERCÍCIOS ANTERIORES COM DISPONIBILIDADE FINANCEIRA DE RECURSOS DE IMPOSTOS E DO FUNDEB[8]	SALDO INICIAL (z)	RP LIQUIDADOS (aa)	RP PAGOS (ab)	RP CANCELADOS (ac)	SALDO FINAL (ad) = (z) - (ab) - (ac)
37- RESTOS A PAGAR DE DESPESAS COM MDE	110.276.507,36	83.114.603,59	83.114.603,59	26.886.083,08	275.820,69
37.1 - Executadas com Recursos de Impostos e Transferências de Impostos	110.265.014,22	83.114.265,77	83.114.265,77	26.886.083,08	264.665,37
37.2 - Executadas com Recursos do FUNDEB - Impostos	4.056,26	337,82	337,82		3.718,44
37.3 - Executadas com Recursos do FUNDEB - Complementação da União (VAAT+VAAF)	7.436,88				7.436,88

OUTRAS INFORMAÇÕES PARA CONTROLE

RECEITAS ADICIONAIS PARA FINANCIAMENTO DO ENSINO	PREVISÃO ATUALIZADA (a)	RECEITAS REALIZADAS Até o Bimestre (b)
38- RECEITA DE TRANSFERÊNCIAS DO FNDE (INCLUINDO RENDIMENTOS DE APLICAÇÃO FINANCEIRA)	73.270.903,23	279.457.619,38
38.1- Salário-Educação	46.687.466,00	44.353.409,92
38.2- PDDE	319.705,00	93.924,17
38.3- PNAE	24.408.003,36	1.383.009,74
38.4 - PNATE	1.855.728,87	89.290,35
38.5- Outras Transferências do FNDE		233.537.985,20
39- RECEITA DE TRANSFERÊNCIAS DE CONVÊNIOS	15.842.671,00	1.778.604,51
40- RECEITA DE ROYALTIES DESTINADOS À EDUCAÇÃO		
41- RECEITA DE OPERAÇÕES DE CRÉDITO VINCULADAS À EDUCAÇÃO	52.142.319,00	185.938,50
42- OUTRAS RECEITAS PARA FINANCIAMENTO DO ENSINO	7.769.511,00	7.668.803,00
43- TOTAL DAS RECEITAS ADICIONAIS PARA FINANCIAMENTO DO ENSINO = (38+39+40+41+42)	**149.025.404,23**	**289.090.965,39**

OUTRAS DESPESAS COM EDUCAÇÃO (Por Área de Atuação)[6]	DOTAÇÃO ATUALIZADA (c)	DESPESAS EMPENHADAS (Até o Bimestre) (d)	DESPESAS LIQUIDADAS (Até o Bimestre) (e)	DESPESAS PAGAS (Até o Bimestre) (f)	INSCRITAS EM RESTOS A PAGAR NÃO PROCESSADOS (g)
44- EDUCAÇÃO INFANTIL	25.000.000,00	4.124.242,70	1.498.288,29	1.498.288,29	
44.1- Creche	25.000.000,00	4.124.242,70	1.498.288,29	1.498.288,29	
44.2- Pré-escola					
45- ENSINO FUNDAMENTAL	34.543.936,73	32.741.799,15	31.738.748,97	31.738.748,97	
46- ENSINO MÉDIO	334.092.516,12	114.934.743,04	111.157.861,44	111.148.122,81	
47- ENSINO SUPERIOR	26.962.126,90	10.147.336,26	8.322.220,53	8.285.300,58	
48- ENSINO PROFISSIONAL NÃO INTEGRADO AO ENSINO REGULAR	197.887.620,90	96.866.488,97	59.483.108,72	59.469.108,72	
49- TOTAL DAS DESPESAS CUSTEADAS COM RECEITAS ADICIONAIS PARA FINANCIAMENTO DO ENSINO (44+45+46+47+48)	**618.486.200,65**	**258.814.610,12**	**212.200.227,95**	**212.139.569,37**	**0,00**

TOTAL GERAL DAS DESPESAS COM EDUCAÇÃO	DOTAÇÃO ATUALIZADA (c)	DESPESAS EMPENHADAS (Até o Bimestre) (d)	DESPESAS LIQUIDADAS (Até o Bimestre) (e)	DESPESAS PAGAS (Até o Bimestre) (f)	INSCRITAS EM RESTOS A PAGAR NÃO PROCESSADOS (g)
50- TOTAL GERAL DAS DESPESAS COM EDUCAÇÃO (13+28+49)	6.491.970.859,05	4.845.413.345,35	4.734.823.958,10	4.709.099.590,24	0,00
50.1- Despesas Correntes	6.252.108.412,21	4.725.725.292,05	4.629.989.258,61	4.604.265.746,75	
50.1.1 - Pessoal Ativo	4.872.832.659,25	3.693.981.129,22	3.672.833.658,24	3.648.095.832,04	
50.1.2 - Pessoal Inativo					
50.1.3 -Transferências às instituições comunitárias, confessionais ou filantrópicas sem fins lucrativos	122.013.268,69	113.659.661,75	113.211.755,69	113.114.482,00	
50.1.4 -Outras Despesas Correntes	1.257.262.484,27	918.084.501,08	843.943.844,68	843.055.432,71	
50.2- Despesas de Capital	239.862.446,84	119.688.053,30	104.834.699,49	104.833.843,49	
50.2.1 -Transferências às instituições comunitárias, confessionais ou filantrópicas sem fins lucrativos	28.608.669,25	27.798.668,47	23.502.401,53	23.502.401,53	
50.2.2 -Outras Despesas de Capital	211.253.777,59	91.889.384,83	81.332.297,96	81.331.441,96	

CONTROLE DA DISPONIBILIDADE FINANCEIRA E CONCILIAÇÃO BANCÁRIA	FUNDEB (ae)	SALÁRIO EDUCAÇÃO (af)
51- DISPONIBILIDADE FINANCEIRA EM 31 DE DEZEMBRO DE 2021	100.464.661,25	7.289.917,85
52- (+) INGRESSO DE RECURSOS ATÉ O BIMESTRE (orçamentário)	3.032.152.670,75	44.353.409,92
53- (-) PAGAMENTOS EFETUADOS ATÉ O BIMESTRE (orçamentário e restos a pagar)	2.959.822.101,11	49.884.458,88
54- (=) DISPONIBILIDADE FINANCEIRA ATÉ O BIMESTRE	172.795.230,89	1.758.868,89
55- (+) AJUSTES POSITIVOS (RETENÇÕES E OUTROS VALORES EXTRAORÇAMENTÁRIOS)	339.945,88	9.507,10
56- (-) AJUSTES NEGATIVOS (OUTROS VALORES EXTRAORÇAMENTÁRIOS)		
57- (=) SALDO FINANCEIRO CONCILIADO (Saldo Bancário)	173.135.176,77	1.768.375,99

FONTE: Sistema SIAFEM, Unidade Responsável SEFA / DICONF, Data de emissão 28/Novembro/2022 e Hora de emissão 10h33min.

[1]Se resultado líquido da transferência (8) > 0 = acréscimo resultante das transferências do FUNDEB, se resultado líquido da transferência (8) < 0 = decréscimo resultante das transferências do FUNDEB.

[2]Limites mínimos anuais a serem cumpridos no encerramento do exercício.

[3]Art. 25, § 3º, Lei 14.113/2020: "Até 10% (dez por cento) dos recursos recebidos à conta dos Fundos, inclusive relativos à complementação da União, nos termos do § 2º do art. 16 desta Lei, poderão ser utilizados no primeiro quadrimestre do exercício imediatamente subsequente, mediante abertura de crédito adicional."

[4]Os valores referentes à parcela dos Restos a Pagar inscritos sem disponibilidade financeira vinculada à educação deverão ser informados somente no RREO do último bimestre do exercício.

[5]Nos cinco primeiros bimestres do exercício o acompanhamento será feito com base na despesa liquidada. No último bimestre do exercício, o valor deverá corresponder ao total da despesa empenhada.

[6]As linhas representam áreas de atuação e não correspondem exatamente às subfunções da Função Educação. As despesas classificadas nas demais subfunções típicas e nas subfunções atípicas deverão ser rateadas para essas áreas de atuação.

[7]Valor inscrito em RPNP sem disponibilidade de caixa, que não deve ser considerado na apuração dos indicadores e limites.

[8]Controle da execução de restos a pagar considerados no cumprimento do limite mínimo dos exercícios anteriores.

GOVERNO DO ESTADO DO PARÁ
RELATÓRIO RESUMIDO DA EXECUÇÃO ORÇAMENTÁRIA
DEMONSTRATIVO DA RECEITA DE IMPOSTOS LÍQUIDA E DAS DESPESAS PRÓPRIAS COM AÇÕES E SERVIÇOS PÚBLICOS DE SAÚDE
ORÇAMENTOS FISCAL E DA SEGURIDADE SOCIAL
JANEIRO A OUTUBRO 2022 / BIMESTRE SETEMBRO - OUTUBRO

RREO – ANEXO 12 (LC n° 141/2012 art.35) R$ 1,00

RECEITAS RESULTANTES DE IMPOSTOS E TRANSFERÊNCIAS CONSTITUCIONAIS E LEGAIS	PREVISÃO INICIAL	PREVISÃO ATUALIZADA (a)	RECEITAS REALIZADAS Até o Bimestre (b)	%(b/a)x100
RECEITA DE IMPOSTOS (I)	**19.518.085.709,00**	**21.176.465.030,35**	**19.014.089.520,43**	**89,79**
Receita Result.do Imp.s/a Circ.de Merc.e Serv. de Transp. Interest.e Interm.e de Comunic.– ICMS	**17.047.847.742,00**	**18.619.584.723,47**	**16.498.242.490,89**	**88,61**
ICMS	16.830.525.672,00	18.334.313.777,78	15.899.219.259,43	86,72
Multas, Juros de Mora, Dívida Ativa e Outros Encargos do ICMS	217.322.070,00	285.270.945,69	599.023.231,46	209,98
Adicional de até 2% do ICMS destinado ao Fundo de Combate à Pobreza (ADCT, art. 82, §1º)				
Receita Result.do Imposto de Transmissão Causa Mortis e Doação de Bens e Direitos – ITCD	**49.060.943,00**	**49.110.943,00**	**40.467.459,53**	**82,40**
ITCD	44.536.846,00	44.536.846,00	37.454.815,25	84,10
Multas, Juros de Mora, Dívida Ativa e Outros Encargos do ITCD	4.524.097,00	4.574.097,00	3.012.644,28	65,86
Receita Resultante do Imposto sobre a Propriedade de Veículos Automotores – IPVA	**837.636.506,00**	**837.819.839,33**	**828.085.194,02**	**98,84**
IPVA	816.829.433,00	816.829.433,00	799.741.949,77	97,91
Multas, Juros de Mora, Dívida Ativa e Outros Encargos do IPVA	20.807.073,00	20.990.406,33	28.343.244,25	135,03
Receita Result.do Imposto s/a Renda e Proventos de Qualquer Natureza Retido na Fonte – IRRF	**1.583.540.518,00**	**1.669.949.524,55**	**1.647.294.375,99**	**98,64**
RECEITA DE TRANSFERÊNCIAS CONSTITUCIONAIS E LEGAIS (II)	**8.478.802.298,00**	**9.164.255.307,95**	**8.378.870.394,66**	**91,43**
Cota-Parte FPE	7.914.608.679,00	8.558.891.040,40	7.827.889.344,18	91,46
Cota-Parte IPI-Exportação	564.193.619,00	605.364.267,55	550.981.050,48	91,02
Compensações Financeiras Provenientes de Impostos e Transferências Constitucionais	0,00	0,00	0,00	
ICMS-Desoneração - L.C. nº 87/1996				
Outras				
DEDUÇÕES DE TRANSFERÊNCIAS CONSTITUCIONAIS AOS MUNICÍPIOS (III)	**4.821.828.593,25**	**5.225.147.167,42**	**4.676.309.118,39**	**89,50**
PARCELA DO ICMS REPASSADA AOS MUNICÍPIOS (25%)	4.261.961.935,50	4.654.896.180,87	4.124.434.435,01	88,60
PARCELA DO IPVA REPASSADA AOS MUNICÍPIOS (50%)	418.818.253,00	418.909.919,67	414.129.420,89	98,86
PARCELA DA COTA-PARTE DO IPI-EXPORTAÇÃO REPASSADA AOS MUNICÍPIOS (25%)	141.048.404,75	151.341.066,89	137.745.262,49	91,02
TOTAL DAS REC.RESULT.DE IMPOSTOS E TRANFERÊNCIAS CONSTITUCIONAIS E LEGAIS-(IV)=(I)+(II)-(III)	**23.175.059.413,75**	**25.115.573.170,88**	**22.716.650.796,70**	**90,45**

DESPESAS COM AÇÕES E SERVIÇOS PÚBLICOS DE SAÚDE (ASPS) – POR SUBFUNÇÃO E CATEGORIA ECONÔMICA	DOTAÇÃO INICIAL	DOTAÇÃO ATUALIZADA (c)	DESPESAS EMPENHADAS Até o bimestre (d)	%(d/c)x100	DESPESAS LIQUIDADAS Até o bimestre (e)	%(e/c)x100	DESPESAS PAGAS Até o bimestre (f)	%(f/c)x100	Inscritas em Restos a Pagar não Processados (g)
ATENÇÃO BÁSICA (V)	**105.218.059,00**	**57.013.303,12**	**48.542.644,54**	**85,14**	**39.962.348,87**	**70,09**	**37.552.737,02**	**65,87**	**0,00**
Despesas Correntes	105.011.397,00	56.950.075,92	48.479.417,34	85,13	39.962.348,87	70,17	37.552.737,02	65,94	
Despesas de Capital	206.662,00	63.227,20	63.227,20						
ASSISTÊNCIA HOSPITALAR E AMBULATORIAL (VI)	**1.727.446.833,00**	**1.931.689.077,37**	**1.867.750.104,71**	**96,69**	**1.770.114.083,18**	**91,64**	**1.768.327.669,97**	**91,54**	**0,00**
Despesas Correntes	1.535.828.758,00	1.705.946.124,41	1.647.761.160,86	96,59	1.566.499.100,04	91,83	1.564.713.250,64	91,72	
Despesas de Capital	191.618.075,00	225.742.952,96	219.988.943,85	97,45	203.614.983,14	90,20	203.614.419,33	90,20	
SUPORTE PROFILÁTICO E TERAPÊUTICO (VII)	**0,00**	**0,00**	**0,00**		**0,00**		**0,00**		**0,00**
Despesas Correntes									
Despesas de Capital									
VIGILÂNCIA SANITÁRIA (VIII)	**0,00**	**0,00**	**0,00**		**0,00**		**0,00**		**0,00**
Despesas Correntes									
Despesas de Capital									
VIGILÂNCIA EPIDEMIOLÓGICA (IX)	**6.311.607,00**	**6.399.812,29**	**5.061.829,55**	**79,09**	**5.051.085,78**		**4.653.258,34**	**72,71**	**0,00**
Despesas Correntes	6.290.141,00	6.399.812,29	5.061.829,55	79,09	5.051.085,78		4.653.258,34	72,71	
Despesas de Capital	21.466,00								
ALIMENTAÇÃO E NUTRIÇÃO (X)	0,00	0,00	0,00		0,00		0,00		**0,00**
Despesas Correntes									
Despesas de Capital									
OUTRAS SUBFUNÇÕES (XI)	**1.532.900.454,00**	**1.585.601.857,87**	**1.275.289.411,80**	**80,43**	**1.263.302.434,18**	**79,67**	**1.247.290.532,63**	**78,66**	**0,00**
Despesas Correntes	1.509.246.657,00	1.560.109.635,35	1.250.379.003,61	80,15	1.238.563.825,99	79,39	1.222.551.924,44	78,36	
Despesas de Capital	23.653.797,00	25.492.222,52	24.910.408,19	97,72	24.738.608,19	97,04	24.738.608,19	97,04	
TOTAL (XII)=(V+VI+VII+VIII+IX+X+XI)	**3.371.876.953,00**	**3.580.704.050,65**	**3.196.643.990,60**	**89,27**	**3.078.429.952,01**	**85,97**	**3.057.824.197,96**	**85,40**	**0,00**

APURAÇÃO DO CUMPRIMENTO DO LIMITE MÍNIMO PARA APLICAÇÃO EM ASPS	DESPESAS EMPENHADAS (d)	DESPESAS LIQUIDADAS (e)	DESPESAS PAGAS (f)
Total das Despesas com ASPS (XIII)=(XII)	**3.196.643.990,60**	**3.078.429.952,01**	**3.057.824.197,96**
(-) Restos a Pagar Não Processados Inscritos Indevidamente no Exercício sem Disponibilidade Financeira (XIV)			
(-) Despesas Custeadas com Recursos Vinculados à Parcela do Percentual Mínimo que não foi Aplicada em ASPS em Exercícios Anteriores (XV)			
(-) Despesas Custeadas com Disponibilidade de Caixa Vinculada aos Restos a Pagar Cancelados (XVI)	2.205.182,44	2.205.182,44	2.205.182,44
(=) VALOR APLICADO EM ASPS (XVII)=(XIII-XIV-XV-XVI)	**3.194.438.808,16**	**3.076.224.769,57**	**3.055.619.015,52**
Despesa Mínima a ser Aplicada em ASPS (XVIII)=(IV) x 12% (LC 141/2012)			**2.725.998.095,60**
Despesa Mínima a ser Aplicada em ASPS (XVIII)=(IV) x % (Constituição Estadual)			
Diferença entre o Valor Aplicado e a Despesa Mínima a ser Aplicada (XIX) = (XVII (d ou e) - XVIII)[1]	468.440.712,56	350.226.673,97	329.620.919,92
Limite não Cumprido (XX) = (XIX) (Quando valor for inferior a zero)	0,00		
PERCENT.DA REC.DE IMPOST.E TRANSF.CONSTITUC.E LEGAIS APLIC.EM ASPS (XVII / IV)*100 (mínimo de 12% conf.LC n° 141/2012 ou % da Constit.Estadual)	**14,06**	**13,54**	

CONTROLE DO VALOR REFERENTE AO PERCENTUAL MÍNIMO NÃO CUMPRIDO EM EXERCÍCIOS ANTERIORES PARA FINS DE APLICAÇÃO DOS RECURSOS VINCULADOS CONFORME ARTIGOS 25 E 26 DA LC 141/2012	LIMITE NÃO CUMPRIDO: Saldo Inicial (no exercício atual) (h)	Despesas Custeadas no Exercício de Referência: Empenhadas (i)	Liquidadas (j)	Pagas (k)	Saldo Final (não aplicado)[1] (l)=(h-(i ou j))
Diferença de limite não cumprido em 2022 (saldo final = XXd)					
Diferença de limite não cumprido em 2021 (saldo inicial igual ao saldo final do demonstrativo do exercício anterior)					
Diferença de limite não cumprido em Exercícios Anteriores (saldo inicial igual ao saldo final do demonstrativo do exercício anterior)					
TOTAL DA DIFERENÇA DE LIMITE NÃO CUMPRIDO EM EXERCÍCIOS ANTERIORES (XXI)					

EXECUÇÃO DE RESTOS A PAGAR

EXERCÍCIO DO EMPENHO[2]	Valor Mínimo para aplicação em ASPS (m)	Valor aplicado em ASPS no exercício (n)	Valor aplicado além do limite mínimo (o)=(n-m), se < 0, então(o)=0	Total inscrito em RP no exercício (p)	RPNP Inscritos Indevidamente no Exercício sem Disponibilidade Financeira q=(XIVd)	Valor inscrito em RP considerado no Limite (r)=(p-(o+q)), se<0, então(r)=0	Total de RP pagos (s)	Total de RP a pagar (t)	Total de RP cancelados ou prescritos (u)	Diferença entre o valor aplicado além do limite e o total de RP cancelados (v)=((o+q)-u))
Empenhos de 2022 (regra nova)	2.725.998.095,60	3.076.224.769,57			-					-
Empenhos de 2021 (regra nova)	2.751.810.998,22	3.313.683.883,16	561.872.884,94	32.235.224,65		0,00	29.418.152,43	631.717,58	2.185.354,64	559.687.530,30
Empenhos de 2020 (regra nova)	2.178.374.917,64	2.805.915.180,24	627.540.262,60	41.821.120,87		0,00	34.157.210,58	108.045,48	7.555.864,81	619.984.397,79
Empenhos de 2019(regra nova)	2.060.648.321,00	2.396.537.882,03	335.889.561,03	18.145.055,74		0,00	17.729.934,94	10.949,11	404.171,69	335.485.389,34
Empenhos de 2018	1.865.815.327,65	2.371.844.521,15	506.029.193,50	12.956.859,96		0,00	12.539.136,05	8.398,87	409.325,04	505.619.868,46
Empenhos de 2017	1.738.542.686,60	2.158.735.290,93	420.192.604,33	72.552.077,00		0,00	71.941.911,38	0,00	610.165,62	419.582.438,71

TOTAL DOS RESTOS A PAGAR CANCELADOS OU PRESCRITOS ATÉ O FINAL DO EXERCÍCIO ATUAL QUE AFETARAM O CUMPRIMENTO DO LIMITE (XXII) (soma dos saldos negativos da coluna "v")	
TOTAL DOS RESTOS A PAGAR CANC.OU PRESCR.ATÉ O FINAL DO EXERC.ANTERIOR QUE AFETARAM O CUMPRIMENTO DO LIMITE (XXIII) (valor informado no demonstrativo do exercício anterior)	
TOTAL DOS RESTOS A PAGAR CANCELADOS OU PRESCRITOS NO EXERCÍCIO ATUAL QUE AFETARAM O CUMPRIMENTO DO LIMITE (XXIV) = (XXII - XXIII) (Artigo 24 § 1º e 2º da LC 141/2012)	**0,00**

CONTROLE DE RESTOS A PAGAR CANCELADOS OU PRESCRITOS CONSIDERADOS PARA FINS DE APLICAÇÃO DA DISPONIBILIDADE DE CAIXA CONFORME ARTIGO 24§ 1º e 2º DA LC 141/2012	RESTOS A PAGAR CANCELADOS OU PRESCRITOS: Saldo Inicial (w)	Despesas Custeadas no Exercício de Referência: Empenhadas (x)	Liquidadas (y)	Pagas (z)	Saldo Final (não aplicado)[1] (aa)=(w-(x ou y))
Restos a pagar cancelados ou prescritos em 2022 a serem compensados (XXV) (saldo inicial = XXIV)	**0,00**				
Restos a pagar cancelados ou prescritos em 2021 a serem compensados (XXVI) (saldo inicial igual ao saldo final do demonstrativo do exercício anterior)					
Restos a pagar canc.ou prescr.em exercícios anteriores a serem compensados (XXVII) (saldo inicial igual ao saldo final do demonstrativo do exercício anterior)					
TOTAL DE RESTOS A PAGAR CANCELADOS OU PRESCRITOS A COMPENSAR (XXVIII)	**0,00**	**0,00**	**0,00**	**0,00**	

RECEITAS ADICIONAIS PARA O FINANCIAMENTO DA SAÚDE NÃO COMPUTADAS NO CÁLCULO DO MÍNIMO	PREVISÃO INICIAL	PREVISÃO ATUALIZADA (a)	RECEITAS REALIZADAS Até o Bimestre (b)	% (b/a)x100
RECEITAS DE TRANSFERÊNCIAS PARA A SAÚDE (XXIX)	**647.020.076,00**	**647.020.076,00**	**545.972.721,54**	**84,38**
Proveniente da União	647.020.076,00	647.020.076,00	545.972.721,54	84,38
Proveniente dos Estados				
Proveniente dos Municípios				
RECEITA DE OPERAÇÕES DE CRÉDITO INTERNAS E EXTERNAS VINCULADAS A SAÚDE (XXX)				
OUTRAS RECEITAS (XXXI)	**1.075.362.874,00**	**1.075.362.874,00**	**857.313.832,02**	**79,72**
TOTAL DE RECEITAS ADICIONAIS PARA FINANCIAMENTO DA SAÚDE (XXXII) = (XXIX+XXX+XXXI)	**1.722.382.950,00**	**1.722.382.950,00**	**1.403.286.553,56**	**81,47**

DESPESAS COM SAÚDE NÃO COMPUTADAS NO CÁLCULO DO MÍNIMO

DESPESAS COM SAUDE POR SUBFUNCÕES E CATEGORIA ECONÔMICA NÃO COMPUTADAS NO CÁLCULO DO MÍNIMO	DOTAÇÃO INICIAL	DOTAÇÃO ATUALIZADA (c)	DESPESAS EMPENHADAS Até o bimestre (d)	% (d/c)x100	DESPESAS LIQUIDADAS Até o bimestre (e)	% (e/c)x100	DESPESAS PAGAS Até o bimestre (f)	% (f/c)x100	Inscritas em Restos a Pagar não Processados (g)
ATENÇÃO BÁSICA (XXXIII)	**350.479,00**	**61.423.195,22**	**56.668.252,48**	**92,26**	**56.497.099,69**	**91,98**	**56.497.099,69**	**91,98**	**0,00**
Despesas Correntes	350.479,00	61.163.352,22	56.427.409,48	92,26	56.427.159,69	92,26	56.427.159,69	92,26	
Despesas de Capital		259.843,00	240.843,00	92,69	69.940,00	26,92	69.940,00	26,92	
ASSISTÊNCIA HOSPITALAR E AMBULATORIAL (XXXIV)	**694.403.592,00**	**1.265.068.798,14**	**719.369.054,46**	**56,86**	**631.451.472,10**	**49,91**	**629.491.543,36**	**49,76**	**0,00**
Despesas Correntes	567.067.123,00	843.267.462,20	407.145.658,64	48,28	376.231.433,82	44,62	374.561.095,65	44,42	
Despesas de Capital	127.336.469,00	421.801.335,94	312.223.395,82	74,02	255.220.038,28	60,51	254.930.447,71	60,44	
SUPORTE PROFILÁTICO E TERAPÊUTICO (XXXV)	**0,00**	**0,00**	**0,00**		**0,00**		**0,00**		0,00
Despesas Correntes									
Despesas de Capital									
VIGILÂNCIA SANITÁRIA (XXXVI)	**0,00**	**0,00**	**0,00**		**0,00**		**0,00**		**0,00**
Despesas Correntes									
Despesas de Capital									
VIGILÂNCIA EPIDEMIOLÓGICA (XXXVII)	**81.509.179,00**	**102.224.457,47**	**28.096.681,25**	**27,49**	**23.604.584,62**	**23,09**	**23.595.325,68**	**23,08**	**0,00**
Despesas Correntes	46.451.082,00	62.544.143,32	26.984.813,96	43,15	23.411.286,33	37,43	23.402.027,39	37,42	
Despesas de Capital	35.058.097,00	39.680.314,15	1.111.867,29	2,80	193.298,29	0,49	193.298,29	0,49	
ALIMENTAÇÃO E NUTRIÇÃO (XXXVIII)	**0,00**	**0,00**	**0,00**		**0,00**		**0,00**		**0,00**
Despesas Correntes									
Despesas de Capital									
OUTRAS SUBFUNÇÕES (XXXIX)	**94.314.225,00**	**169.614.358,61**	**95.260.301,91**	**56,16**	**90.126.659,98**	**53,14**	**90.084.503,41**	**53,11**	**0,00**
Despesas Correntes	94.184.225,00	162.216.659,30	87.968.235,73	54,23	86.136.073,80	53,10	86.093.917,23	53,07	
Despesas de Capital	130.000,00	7.397.699,31	7.292.066,18	98,57	3.990.586,18	53,94	3.990.586,18	53,94	
TOT.DAS DESP.NÃO COMP.NO CÁLC.DO MÍN.(XL)=(XXXIII+XXXIV+XXXV+XXXVI+XXXVII+XXXVIII+XXXIX)	**870.577.475,00**	**1.598.330.809,44**	**899.394.290,10**	**56,27**	**801.679.816,39**	**50,16**	**799.668.472,14**	**50,03**	**0,00**

DESPESAS TOTAIS COM SAÚDE EXECUTADAS COM COM RECURSOS PRÓPRIOS E COM RECURSOS TRANSFERIDOS DE OUTROS ENTES	DOTAÇÃO INICIAL	DOTAÇÃO ATUALIZADA (c)	DESPESAS EMPENHADAS Até o bimestre (d)	% (d/c)x100	DESPESAS LIQUIDADAS Até o bimestre (e)	% (e/c)x100	DESPESAS PAGAS Até o bimestre (f)	% (f/c) x 100	Inscritas em Restos a Pagar não Processados (g)
ATENÇÃO BÁSICA (XLI) = (V + XXXIII)	105.568.538,00	118.436.498,34	105.210.897,02	88,83	96.459.448,56	81,44	94.049.836,71	79,41	0,00
ASSISTÊNCIA HOSPITALAR E AMBULATORIAL (XLII) = (VI + XXXIV)	2.421.850.425,00	3.196.757.875,51	2.587.119.159,17	80,93	2.401.565.555,28	75,13	2.397.819.213,33	75,01	0,00
SUPORTE PROFILÁTICO E TERAPÊUTICO (XLIII) = (VII + XXXV)	0,00	0,00	0,00		0,00		0,00		0,00
VIGILÂNCIA SANITÁRIA (XLIV) = (VIII + XXXVI)	0,00	0,00	0,00		0,00		0,00		0,00
VIGILÂNCIA EPIDEMIOLÓGICA (XLV) = (XIX + XXXVII)	87.820.786,00	108.624.269,76	33.158.510,80	30,53	28.655.670,40	26,38	28.248.584,02	26,01	0,00
ALIMENTAÇÃO E NUTRIÇÃO (XLVI) = (X + XXXVIII)	0,00	0,00	0,00		0,00		0,00		0,00
OUTRAS SUBFUNÇÕES (XLVII) = (XI + XXXIX)	1.627.214.679,00	1.755.216.216,48	1.370.549.713,71	78,08	1.353.429.094,16	77,11	1.337.375.036,04	76,19	0,00
TOTAL DAS DESPESAS COM SAÚDE (XLVIII) = (XII +XL)	**4.242.454.428,00**	**5.179.034.860,09**	**4.096.038.280,70**	**79,09**	**3.880.109.768,40**	**74,92**	**3.857.492.670,10**	**74,48**	**0,00**
(-) Despesas executadas c/recursos provenientes das transferências de recursos de outros entes[3]									
TOTAL DAS DESPESAS EXECUTADAS COM RECURSOS PRÓPRIOS (XLIX)	**4.242.454.428,00**	**5.179.034.860,09**	**4.096.038.280,70**	**79,09**	**3.880.109.768,40**	**74,92**	**3.857.492.670,10**	**74,48**	**0,00**

FONTE: Sistema SIAFEM, Unidade Responsável SEFA / DICONF, Data de emissão 15/Novembro/2022 e Hora de emissão 17h50min.

Notas:

[1]Nos cinco primeiros bimestres do exercício, o acompanhamento será feito com base na despesa liquidada. No último bimestre do exercício, o valor deverá corresponder ao total da despesa empenhada.

[2]Até o exercício de 2018, o controle da execução dos restos a pagar considerava apenas os valores dos restos a pagar não processados (regra antiga). A partir do exercício de 2019, o controle da execução dos restos a pagar considera os restos a pagar processados e não processados (regra nova).

[3]Essas despesas são consideradas executadas pelo ente transferidor.

GOVERNO DO ESTADO DO PARÁ
DEMONSTRATIVO SIMPLIFICADO DO RELATÓRIO RESUMIDO DA EXECUÇÃO ORÇAMENTÁRIA
ORÇAMENTOS FISCAL E DA SEGURIDADE SOCIAL
JANEIRO A OUTUBRO DE 2022 / BIMESTRE SETEMBRO - OUTUBRO

RREO - Anexo 14 (LRF, Art. 48) R$ 1,00

BALANÇO ORÇAMENTÁRIO	Até o bimestre
RECEITAS	
Previsão Inicial	31.337.699.511,00
Previsão Atualizada	35.234.808.551,82
Receitas Realizadas	30.901.824.070,01
Déficit Orçamentário	
Saldos de Exercícios Anteriores (Utilizados para Créditos Adicionais)	3.463.247.871,46
DESPESAS	
Dotação Inicial	31.337.699.511,00
Dotação Atualizada	38.698.056.423,28
Despesas Empenhadas	30.370.585.042,89
Despesas Liquidadas	29.346.510.749,70
Despesas Pagas	29.127.422.672,32
Superavit Orçamentário	1.555.313.320,31

DESPESAS POR FUNÇÃO / SUBFUNÇÃO	Até o bimestre
Despesas Empenhadas	30.370.585.042,89
Despesas Liquidadas	29.346.510.749,70

RECEITA CORRENTE LÍQUIDA - RCL	Até o bimestre
Receita Corrente Líquida	32.132.187.973,53
Receita Corrente Líquida Ajustada para Cálculo dos Limites de Endividamento	32.120.560.367,53
Receita Corrente Líquida Ajustada para Cálculo dos Limites da Despesa com Pessoal	31.976.048.181,53

RECEITAS E DESPESAS DO REGIME PRÓPRIO DE PREVIDÊNCIA DOS SERVIDORES E DO SISTEMA DE PROTEÇÃO SOCIAL DOS MILITARES	Até o bimestre
Regime Próprio de Previdência dos Servidores - PLANO PREVIDENCIÁRIO	
Receitas Previdenciárias Realizada	458.152.812,28
Despesas Previdenciárias Empenhadas	153.013.890,54
Despesas Previdenciárias Liquidadas	153.013.747,52
Despesas Previdenciárias Pagas	153.013.747,52
Resultado Previdenciário	305.139.064,76
Regime Próprio de Previdência dos Servidores - PLANO FINANCEIRO	
Receitas Previdenciárias Realizadas	2.133.179.417,72
Despesas Previdenciárias Empenhadas	3.120.115.283,77
Despesas Previdenciárias Liquidadas	3.120.084.753,05
Despesas Previdenciárias Pagas	3.114.911.993,58
Resultado Previdenciário	-986.905.335,33
Sistema de Proteção Social dos Militares - Inativos e Pensionistas	
Receitas Realizadas	516.835.614,14
Despesas Empenhadas	1.357.776.052,56
Despesas Liquidadas	1.357.751.687,73
Despesas Pagas	1.356.529.748,94
Resultado Associado às Pensões e aos Inativos Militares	-840.916.073,59

RESULTADOS NOMINAL E PRIMÁRIO	Meta Fixada no Anexo de Metas Fiscais da LDO (a)	Resultado Apurado até o bimestre (b)	% em Relação à Meta (b/a)
Resultado Primário - Acima da Linha	8.118.000,00	146.347.877,70	1.802,76
Resultado Nominal - Acima da Linha	-348.582.000,00	1.026.977.064,90	-294,62

RESTOS A PAGAR POR PODER E MINISTÉRIO PÚBLICO	Inscrição	Cancelamento até o bimestre	Pagamento até o Bimestre	Saldo a pagar
RESTOS A PAGAR PROCESSADOS	**686.849.500,02**	**51.676.618,56**	**533.437.432,95**	**101.735.448,51**
Poder Executivo	525.970.605,34	51.371.155,39	447.377.831,39	27.221.618,56
Poder Legislativo	42.586.220,76	20.398,12	27.480.338,18	15.085.484,46
Poder Judiciário	115.816.269,71	159.640,46	56.296.583,80	59.360.045,45
Ministério Público	2.286.383,31	125.367,47	2.092.715,80	68.300,04
Defensoria Pública	190.020,90	57,12	189.963,78	0,00
RESTOS A PAGAR NÃO PROCESSADOS	**146.924.300,29**	**13.804.530,04**	**122.415.987,03**	**10.703.783,22**
Poder Executivo	126.092.237,33	12.451.485,53	103.677.108,29	9.963.643,51
Poder Legislativo	16.644.046,46	258.644,51	15.645.262,24	740.139,71
Poder Judiciário	0,00	0,00	0,00	0,00
Ministério Público	4.188.016,50	1.094.400,00	3.093.616,50	0,00
Defensoria Pública	0,00	0,00	0,00	0,00
TOTAL	**833.773.800,31**	**65.481.148,60**	**655.853.419,98**	**112.439.231,73**

DESPESAS COM AÇÕES TÍPICAS DE MANUTENÇÃO E DESENVOLVIMENTO DO ENSINO	Valor apurado até o bimestre	Limites Constitucionais Anuais: % Mínimo a Aplicar no Exercício	Limites Constitucionais Anuais: % Aplicado até o bimestre
Mínimo Anual de **25%** das Receitas de Impostos na Manutenção e Desenvolvimento do Ensino	5.726.837.355,14	25	25,20
Mínimo Anual de 70% do FUNDEB na Remuneração dos Profissionais da Educação Básica	2.751.455.701,74	70	90,74
Percentual de 50% da Complementação da União ao FUNDEB (VAAT) na Educação Infantil		50	
Mínimo de 15% da Complementação da União ao FUNDEB (VAAT) em Despesas de Capital		15	

RECEITAS DE OPERAÇÕES DE CRÉDITO E DESPESAS DE CAPITAL	Valor apurado até o bimestre	Saldo Não Realizado
Receita de Operação de Crédito		
Despesa de Capital Líquida		

PROJEÇÃO ATUARIAL DOS REGIMES DE PREVIDÊNCIA E DO SISTEMA DE PROTEÇÃO SOCIAL DOS MILITARES	Exercício	10º Exercício	20º Exercício	35º Exercício
Fundo em Capitalização (Plano Previdenciário)				
Receitas Previdenciárias				
Despesas Previdenciárias				
Resultado Previdenciário				
Fundo em Repartição (Plano Financeiro)				
Receitas Previdenciárias				

Despesas Previdenciárias				
Resultado Previdenciário				
Pensões e Inativos Militares				
Receitas de Contribuições				
Despesas com Pensões e Inativos				
Resultado Associado às Pensões e aos Inativos Militares				

RECEITA DA ALIENAÇÃO DE ATIVOS E APLICAÇÃO DOS RECURSOS	Valor apurado até o bimestre	Saldo a Realizar
Receitas da Alienação de Ativos		
Aplicação dos Recursos da Alienação de Ativos		

DESPESAS COM AÇÕES E SERVIÇOS PÚBLICOS DE SAÚDE	Valor apurado até o bimestre	Limite Constitucional Anual	
		% Mínimo a Aplicar no Exercício	% Aplicado até o bimestre
Despesas com Ações e Serviços Públicos de Saúde executadas com recursos de impostos	3.076.224.769,57	12,00	13,54

DESPESAS DE CARÁTER CONTINUADO DERIVADAS DE PPP	VALOR APURADO NO EXERCÍCIO CORRENTE
Total das Despesas Consideradas para o Limite / RCL (%)	0,00

FONTE: Sistema SIAFEM, Unidade Responsável SEFA / DICONF, Data de emissão 22/Novembro/2022 e Hora de emissão 10h44min.

GOVERNO DO ESTADO DO PARÁ
RELATÓRIO RESUMIDO DA EXECUÇÃO ORÇAMENTÁRIA
DEMONSTRATIVO DA EXECUÇÃO DAS DESPESAS POR PODER E UNIDADE GESTORA
ORÇAMENTOS FISCAL E DA SEGURIDADE SOCIAL
JANEIRO A OUTUBRO DE 2022 / BIMESTRE SETEMBRO - OUTUBRO

Tabela 1 R$ 1,00

PODER / UNIDADE GESTORA	DOTAÇÃO INICIAL	DOTAÇÃO ATUALIZADA	MOVIMENTO DE CRÉDITO	TOTAL AUTORIZADO (a)	DESPESAS EMPENHADAS ATÉ O BIMESTRE (b)	DESPESAS LIQUIDADAS ATÉ O BIMESTRE (c)	% (c/total c)	% (c/a)	SALDO (a - c)	INSCRITAS EM RESTOS A PAGAR NÃO PROCESSADOS (d)
PODER EXECUTIVO	**27.146.948.492,00**	**34.151.906.738,76**	**36.841.173,49**	**34.188.747.912,25**	**27.295.504.146,61**	**26.419.717.868,66**	**90,03**	**77,28**	**7.769.030.043,59**	**0,00**
SEC.DE EST.DE DESENV.URBANO E OBRAS PUBLICAS	398.176.600,00	1.538.648.834,48	275.856.082,27	1.814.504.916,75	1.730.891.689,78	1.692.844.931,13	5,77	93,30	121.659.985,62	
SECRETARIA DE ESTADO DE ESPORTE E LAZER	23.382.461,00	173.851.730,08	-	173.851.730,08	154.821.331,14	137.062.376,20	0,47	78,84	36.789.353,88	
CENTRO REGIONAL DE GOVERNO-SEDE SANTAREM	915.000,00	800.000,00	-	800.000,00	-	-	0,00	0,00	800.000,00	
CENTRO REGIONAL DE GOVERNO-SEDE MARABA	915.000,00	800.000,00	-	800.000,00	-	-	0,00	0,00	800.000,00	
CENTRO REGIONAL DE GOVERNO-SEDE ITAITUBA	915.000,00	-	-	0,00	-	-	0,00	0,00	0,00	
CENTRO REGIONAL DE GOVERNO-SEDE ALTAMIRA	915.000,00	-	-	0,00	-	-	0,00	0,00	0,00	
CENTRO REGIONAL DE GOVERNO-SEDE REDENCAO	915.000,00	-	-	0,00	-	-	0,00	0,00	0,00	
CENTRO REGIONAL DE GOVERNO-SEDE BREVES	915.000,00	420.000,00	-	420.000,00	-	-	0,00	0,00	420.000,00	
CASA CIVIL	67.590.519,00	76.447.125,57	(5.280,00)	76.441.845,57	61.134.629,23	60.770.504,68	0,21	79,50	15.671.340,89	
CASA MILITAR	9.062.469,00	25.179.483,00	-	25.179.483,00	22.242.739,21	20.462.478,44	0,07	81,27	4.717.004,56	
AUDITORIA GERAL DO ESTADO	7.282.973,00	8.862.636,38	-	8.862.636,38	6.343.827,47	5.953.324,05	0,02	67,17	2.909.312,33	
SEC.DE EST.DE DESENV.AGROPECUARIO E DA PESCA	76.916.364,00	222.787.020,57	(1.934.936,20)	220.852.084,37	182.231.732,42	148.900.751,34	0,51	0,00	71.951.333,03	
SECRETARIA DE ESTADO DE CULTURA	61.468.838,00	136.068.112,50	-	136.068.112,50	123.276.745,01	118.885.900,81	0,41	87,37	17.182.211,69	
SECRETARIA DE ESTADO DE EDUCACAO	4.946.262.090,00	5.933.401.977,28	(4.038.119.025,25)	1.895.282.952,03	1.328.186.040,81	1.247.158.568,25	4,25	65,80	648.124.383,78	
FUNDEB - SEDUC	-	-	3.897.714.320,25	3.897.714.320,25	2.969.198.904,18	2.969.198.702,51	10,12	76,18	928.515.617,74	
SECRETARIA DE ESTADO DA FAZENDA	634.232.760,00	758.499.612,65	(102.025.597,98)	656.474.014,67	441.454.135,12	400.383.095,88	1,36	60,99	256.090.918,79	
ENCARGOS GERAIS S/A SUPERV. DA SEFA	2.154.268.468,00	1.858.905.411,30	64.672.640,17	1.923.578.051,47	1.437.697.407,22	1.437.697.407,22	4,90	74,74	485.880.644,25	
FUNDO INVEST.PERMANENTE DA ADM.TRIBUTARIA	-	-	69.507.657,21	69.507.657,21	54.091.937,68	45.407.809,73	0,15	65,33	24.099.847,48	
PARA GOV. PROFISCO II	-	-	29.357.427,00	29.357.427,00	21.213.752,81	19.453.833,26	0,07	66,27	9.903.593,74	
SEC.DE ESTADO DE JUSTICA E DIREITOS HUMANOS	31.735.834,00	65.126.107,45	-	65.126.107,45	51.030.926,22	50.739.252,67	0,17	77,91	14.386.854,78	
SEJUDH-FUNDO ESTADUAL DE DIREITOS DIFUSOS	966.941,00	1.261.414,06	-	1.261.414,06	234.245,27	234.245,27	0,00	18,57	1.027.168,79	
SECRETARIA DE ESTADO DE SAUDE PUBLICA	-	-	2.393.621.305,03	2.393.621.305,03	2.301.939.566,66	2.188.379.198,70	7,46	91,43	205.242.106,33	
11 REGIONAL DE PROTECAO SOCIAL - MARABA	-	-	1.004.060,18	1.004.060,18	831.304,94	777.632,83	0,00	77,45	226.427,35	
09 REGIONAL DE PROTECAO SOCIAL - SANTAREM	-	-	5.236.330,20	5.236.330,20	2.112.615,39	1.953.402,67	0,01	37,30	3.282.927,53	
03 REGIONAL DE PROTECAO SOCIAL - CASTANHAL	-	-	1.644.596,00	1.644.596,00	1.034.527,89	964.317,63	0,00	58,64	680.278,37	
01 REGIONAL DE PROTECAO SOCIAL - BELEM	-	-	13.207.995,88	13.207.995,88	10.801.657,76	9.682.840,51	0,03	73,31	3.525.155,37	
12 REGIONAL DE PROTECAO SOCIAL -CONC.ARAGUAIA	-	-	4.226.800,29	4.226.800,29	3.885.116,23	3.838.508,07	0,01	90,81	388.292,22	
02 REGIONAL DE PROTECAO SOCIAL - SANTA IZABEL	-	-	1.695.894,01	1.695.894,01	1.050.226,19	1.039.455,99	0,00	61,29	656.438,02	
04 REGIONAL DE PROTECAO SOCIAL - CAPANEMA	-	-	2.397.792,36	2.397.792,36	1.718.523,03	1.665.234,00	0,01	69,45	732.558,36	
10 REGIONAL DE PROTECAO SOCIAL - ALTAMIRA	-	-	3.288.394,42	3.288.394,42	1.771.121,15	1.742.236,75	0,01	52,98	1.546.157,67	
06 REGIONAL DE PROTECAO SOCIAL - BARCARENA	-	-	721.022,48	721.022,48	539.787,70	535.483,78	0,00	74,27	185.538,70	
08 REGIONAL DE PROTECAO SOCIAL - BREVES	-	-	2.826.879,87	2.826.879,87	2.617.471,95	2.574.384,83	0,01	91,07	252.495,04	
13 REGIONAL DE PROTECAO SOCIAL - CAMETA	-	-	2.382.471,50	2.382.471,50	2.247.282,20	2.231.129,21	0,01	93,65	151.342,29	
07 REGIONAL DE PROTECAO SOCIAL - R.DAS ILHAS	-	-	2.029.226,93	2.029.226,93	885.027,97	833.251,32	0,00	41,06	1.195.975,61	
05 REGIONAL DE PROTECAO SOCIAL-S.MIGUEL GUAMA	-	-	557.253,89	557.253,89	276.780,52	274.604,50	0,00	49,28	282.649,39	
HOSPITAL REGIONAL DE CAMETA	-	-	5.116.110,00	5.116.110,00	4.423.787,44	3.774.453,70	0,01	73,78	1.341.656,30	
HOSPITAL REGIONAL DE CONCEICAO DO ARAGUAIA	-	-	31.212.661,91	31.212.661,91	27.045.240,38	26.346.325,57	0,09	84,41	4.866.336,34	
HOSPITAL REGIONAL DE SALINOPOLIS	-	-	3.936.606,93	3.936.606,93	2.731.785,06	2.363.933,50	0,01	60,05	1.572.673,43	
LABORATORIO CENTRAL	-	-	13.928.153,42	13.928.153,42	12.878.849,55	10.258.831,60	0,03	73,66	3.669.321,82	
ESCOLA TECNICA DO SUS	-	-	3.622.542,13	3.622.542,13	834.890,37	754.081,48	0,00	20,82	2.868.460,65	
SEC.DE E.DE SEGURANCA PUBLICA E DEFESA SOCIAL	98.822.402,00	132.079.941,13	3.784.999,77	135.864.940,90	117.426.746,99	98.393.436,72	0,34	72,42	37.471.504,18	
FUNDO ESTADUAL SEG.PUB.E DEFESA SOCIAL EST.PA	43.000.000,00	81.729.445,73	-	81.729.445,73	13.079.911,57	10.459.252,14	0,04	12,80	71.270.193,59	
SEC.DE EST.DE DESENV.ECON,MINERACAO E ENERGIA	11.709.935,00	24.745.165,58	-	24.745.165,58	19.581.106,14	18.809.737,28	0,06	76,01	5.935.428,30	
PROCURADORIA GERAL DO ESTADO	93.683.329,00	145.387.471,32	(54.686.018,55)	90.701.452,77	73.828.824,71	66.722.217,47	0,23	73,56	23.979.235,30	
ENCARGOS GERAIS SOB A SUPERVISAO DA PGE	201.492.207,00	222.312.967,00	1.009.860,00	223.322.827,00	196.138.699,70	196.016.575,82	0,67	87,77	27.306.251,18	
PGE - FUNDO ESPECIAL DA PROCURADORIA - FUNPGE	-	-	54.686.018,55	54.686.018,55	52.396.489,26	51.941.530,82	0,18	94,98	2.744.487,73	
POLICIA MILITAR DO ESTADO DO PARA	1.608.849.554,00	1.762.101.944,52	27.277.678,84	1.789.379.623,36	1.450.990.320,35	1.389.636.609,20	4,74	77,66	399.743.014,16	
SEC.DE EST.DE MEIO AMBIENTE E SUSTENTABILIDAD	108.854.041,00	138.467.305,93	(40.729.359,50)	97.737.946,43	72.437.672,52	68.576.602,81	0,23	70,16	29.161.343,62	
SEMAS - FEMA - FUND ESTAD DE MEIO AMBIENTE	-	-	40.729.359,50	40.729.359,50	29.506.462,67	23.825.248,47	0,08	58,50	16.904.111,03	
NUCLEO EXECUTOR DO PROGRAMA MUNICIPIOS VERDES	7.808.370,00	10.171.909,89	(6.742.625,13)	3.429.284,76	749.171,38	732.685,17	0,00	21,37	2.696.599,59	
NEPMV-FUNDO AMAZONIA	-	-	6.742.625,13	6.742.625,13	6.368.379,64	4.923.620,16	0,02	73,02	1.819.004,97	
NUCLEO DE GERENCIAMENTO DO PARA RURAL	5.682.899,00	56.181.545,53	-	56.181.545,53	47.351.528,12	42.472.744,01	0,14	75,60	13.708.801,52	
SECRETARIA DE ESTADO DE TRANSPORTES	718.703.263,00	1.446.433.461,92	(13.724.984,77)	1.432.708.477,15	1.276.239.112,27	1.219.211.798,43	4,15	85,10	213.496.678,72	
SETRAN-CIDE	-	-	13.724.984,77	13.724.984,77	13.724.984,77	13.724.984,77	0,05	100,00	0,00	
CORPO DE BOMBEIROS MILITAR DO PARA	302.706.382,00	325.720.885,45	27.804,50	325.748.689,95	272.939.164,16	249.155.487,80	0,85	76,49	76.593.202,15	
ENCARGOS GERAIS SOB A SUP. CORPO DE BOMBEIROS	6.000.000,00	16.301.822,44	20.222.008,00	36.523.830,44	35.905.139,03	35.866.388,03	0,12	98,20	657.442,41	
FUNDO ESPECIAL DE BOMBEIROS	7.750.000,00	10.305.800,00	4.289.113,30	14.594.913,30	2.691.546,12	74.856,75	0,00	0,51	14.520.056,55	
GABINETE DO VICE-GOVERNADOR	3.731.817,00	5.781.674,00	-	5.781.674,00	1.832.106,02	1.665.811,74	0,01	28,81	4.115.862,26	
FUNDO DE DESENVOLVIMENTO ECONOMICO DO ESTADO	54.799.635,00	55.493.090,86	(19.232.145,00)	36.260.945,86	33.146.234,20	33.146.234,20	0,11	91,41	3.114.711,66	

PODER / UNIDADE GESTORA	DOTAÇÃO INICIAL	DOTAÇÃO ATUALIZADA	MOVIMENTO DE CRÉDITO	TOTAL AUTORIZADO (a)	DESPESAS EMPENHADAS ATÉ O BIMESTRE (b)	DESPESAS LIQUIDADAS ATÉ O BIMESTRE (c)	% (c/total c)	% (c/a)	SALDO (a - c)	INSCRITAS EM RESTOS A PAGAR NÃO PROCESSADOS (d)
FUNDACAO PARAPAZ	18.437.920,00	61.195.313,92	(2.473.262,72)	58.722.051,20	52.258.448,40	50.422.761,56	0,17	85,87	8.299.289,64	
POLICIA CIVIL DO ESTADO DO PARA	902.592.820,00	911.358.324,35	19.741.655,17	931.099.979,52	724.872.571,02	711.454.756,96	2,42	76,41	219.645.222,56	
FUNDO ESTADUAL DE HABITACAO DE INTERES.SOCIAL	430.113,00	430.113,00	-	430.113,00	-	-	0,00	0,00	430.113,00	
SEC.DE EST.DE ASSIST.SOCIAL,TRAB,EMPREG.RENDA	78.489.226,00	122.528.031,29	(10.265.924,82)	112.262.106,47	78.422.481,23	77.691.612,58	0,26	69,21	34.570.493,89	
SEASTER-FUNDO EST. DIREITOS CRIANCA E ADOLESC	-	-	281.783,72	281.783,72	78.468,67	78.468,66	0,00	27,85	203.315,06	
SEASTER-FUNDO ESTADUAL DA PESSOA IDOSA-FUNEPI	-	-	9.584.141,10	9.584.141,10	5.826.845,68	5.775.063,34	0,02	60,26	3.809.077,76	
SEASTER-FUNDO ESTADUAL DO TRABALHO E.PARA-FET	5.195.824,00	35.459.453,49	-	35.459.453,49	31.089.078,65	31.087.541,56	0,11	87,67	4.371.911,93	
FUNDO DE INVESTIMENTO DE SEGURANCA PUBLICA	19.877.163,00	54.733.825,30	(4.289.113,30)	50.444.712,00	25.616.685,70	22.625.499,99	0,08	44,85	27.819.212,01	
AGENCIA DE TRANSPORTE METROPOLITANO	1.500.000,00	3.234.998,87	-	3.234.998,87	1.575.824,97	1.464.500,34	0,00	45,27	1.770.498,53	
FUNDACAO CULTURAL DO ESTADO DO PARA	49.014.442,00	179.811.477,27	-	179.811.477,27	166.629.770,20	163.176.771,97	0,56	90,75	16.634.705,30	
FUNDACAO CARLOS GOMES	18.997.204,00	20.407.883,58	-	20.407.883,58	14.469.035,59	13.250.146,49	0,05	64,93	7.157.737,09	
SEC.DE EST.DE CIENCIA,TECN,E EDUC.PRO.E TECNO	161.464.353,00	249.516.706,18	(43.004.786,58)	206.511.919,60	118.600.058,89	111.056.602,35	0,38	53,78	95.455.317,25	
IMPRENSA OFICIAL DO ESTADO	21.000.000,00	21.602.630,00	50.000,00	21.652.630,00	15.024.162,37	14.665.297,53	0,05	67,73	6.987.332,47	
INST.DE ASSISTENCIA DOS SERVIDORES EST.PA	876.190.700,00	942.187.535,00	-	942.187.535,00	918.184.716,26	917.038.445,81	3,12	97,33	25.149.089,19	
EMP.DE TEC.DA INFORMACAO E COMUNIC.DO EST.PA	120.470.439,00	168.065.916,89	(20.864.253,43)	147.201.663,46	129.160.796,04	105.067.671,96	0,36	71,38	42.133.991,50	
INSTITUTO DE TERRAS DO PARA	44.768.274,00	79.833.400,54	(568.045,75)	79.265.354,79	27.038.097,99	26.404.333,25	0,09	33,31	52.861.021,54	
EMP.DE ASSISTENCIA TEC.EXTENSAO RURAL EST.PA	121.506.966,00	151.455.970,35	518.702,85	151.974.673,20	130.213.185,42	120.956.389,49	0,41	79,59	31.018.283,71	
EMATER-REGIONAL DE ILHAS	-	-	132.642,02	132.642,02	85.573,38	85.573,38	0,00	64,51	47.068,64	
EMATER-REGIONAL SAO MIGUEL DO GUAMA	-	-	132.604,00	132.604,00	107.940,42	107.940,42	0,00	81,40	24.663,58	
EMATER-REGIONAL CASTANHAL	-	-	217.876,00	217.876,00	184.969,72	184.969,72	0,00	84,90	32.906,28	
EMATER-REGIONAL TOCANTINS	-	-	66.408,00	66.408,00	50.393,32	50.393,32	0,00	75,88	16.014,68	
EMATER-REGIONAL DE ALTAMIRA	-	-	49.796,00	49.796,00	29.234,63	29.234,63	0,00	58,71	20.561,37	
EMATER-REGIONAL DE CONCEICAO DO ARAGUAIA	-	-	120.915,28	120.915,28	101.496,30	101.496,30	0,00	83,94	19.418,98	
EMATER-REGIONAL DE CAPANEMA	-	-	114.924,37	114.924,37	85.262,71	85.262,71	0,00	74,19	29.661,66	
EMATER-REGIONAL DE MARABA	-	-	170.783,08	170.783,08	129.687,40	129.687,40	0,00	75,94	41.095,68	
EMATER-REGIONAL DE SANTAREM	-	-	64.136,00	64.136,00	60.436,81	60.436,81	0,00	94,23	3.699,19	
CENTRAIS DE ABASTECIMENTO DO PARA S/A	15.942.209,00	23.562.972,04	-	23.562.972,04	17.764.512,28	16.489.278,53	0,06	69,98	7.073.693,51	
INSTITUTO DE METROLOGIA DO ESTADO DO PARA	11.324.675,00	16.302.609,26	-	16.302.609,26	9.761.497,24	9.356.714,70	0,03	57,39	6.945.894,56	
FUNDACAO SANTA CASA DE MISERICORDIA DO PARA	60.396.908,00	79.712.280,95	356.072.904,01	435.785.184,96	386.313.692,18	366.772.269,52	1,25	84,16	69.012.915,44	
FUND.CENTRO DE HEMOTERAPIA E HEMATOLOGIA PARA	19.195.851,00	20.641.020,82	89.126.507,22	109.767.528,04	98.591.973,44	94.752.333,54	0,32	86,32	15.015.194,50	
FUNDACAO HOSPITAL CLINICAS GASPAR VIANA	41.276.441,00	45.446.837,03	236.175.706,67	281.622.543,70	271.160.883,49	254.231.037,95	0,87	90,27	27.391.505,75	
FUNDACAO PARAENSE DE RADIODIFUSAO - FUNTELPA	34.969.991,00	38.149.031,04	-	38.149.031,04	28.188.149,53	25.868.030,26	0,09	67,81	12.281.000,78	
DEPARTAMENTO DE TRANSITO DO ESTADO DO PARA	645.034.036,00	766.827.684,45	(67.663.925,06)	699.163.759,39	552.116.300,75	531.650.281,93	1,81	76,04	167.513.477,46	
COMPANHIA DE HABITACAO DO ESTADO DO PARA	141.311.780,00	108.219.514,51	(6.249.879,76)	101.969.634,75	74.841.804,37	72.145.081,89	0,25	70,75	29.824.552,86	
FUNDACAO DE ATENDIMENTO SOCIO EDUCATIVA DO PA	122.348.044,00	136.925.990,42	122.087,50	137.048.077,92	115.271.557,42	103.922.911,06	0,35	75,83	33.125.166,86	
SECRETARIA DE ESTADO DE TURISMO	55.089.668,00	147.969.351,87	-	147.969.351,87	115.994.036,65	114.466.918,21	0,39	77,36	33.502.433,66	
COMPANHIA DE DESENVOLVIMENTO ECONOMICO DO PA	22.305.166,00	19.445.388,30	-	19.445.388,30	10.204.091,86	9.749.150,83	0,03	50,14	9.696.237,47	
HOSPITAL OPHIR LOYOLA	45.508.988,00	55.438.477,76	239.711.329,73	295.149.807,49	281.334.736,54	258.717.607,04	0,88	87,66	36.432.200,45	
JUNTA COMERCIAL DO ESTADO DO PARA	22.100.186,00	33.576.787,68	(300.000,00)	33.276.787,68	27.939.803,76	24.998.752,87	0,09	75,12	8.278.034,81	
UNIVERSIDADE DO ESTADO DO PARA	377.993.185,00	429.948.251,13	1.798.746,89	431.746.998,02	343.395.802,95	312.857.514,40	1,07	72,46	118.889.483,62	
SECRETARIA ESTRAT.DE ARTICULACAO DA CIDADANIA	50.773.128,00	34.493.841,06	(533.162,00)	33.960.679,06	24.532.310,99	22.513.527,30	0,08	66,29	11.447.151,76	
SECRETARIA DE ESTADO DE COMUNICACAO	59.647.087,00	61.378.822,28	3.107.146,47	64.485.968,75	41.369.157,54	41.188.890,70	0,14	63,87	23.297.078,05	
FUNDACAO AMAZONIA DE AMP.A EST.E PESQUISAS	76.141.303,00	72.782.446,44	(10.322.111,03)	62.460.335,41	34.413.608,39	29.600.118,85	0,10	47,39	32.860.216,56	
INST.DE DESENV.FLORESTAL E DA BIODIVERSIDADE	30.844.114,00	45.770.002,30	(9.920.223,78)	35.849.778,52	15.906.148,16	14.529.803,56	0,05	40,53	21.319.974,96	
FUNDO ESTADUAL DE DESENV. FLORESTAL-FUNDEFLOR	-	-	9.920.223,78	9.920.223,78	4.407.872,64	2.771.071,24	0,01	27,93	7.149.152,54	
FUNDO DE COMPENSACAO AMBIENTAL DO EST.DO PARA	4.000.000,00	15.316.019,00	(3.980.994,00)	11.335.025,00	3.889.131,53	3.598.564,12	0,01	31,75	7.736.460,88	
AG.DE REGULACAO E CONT.DE SER.PUBLICO DO EST.	21.605.341,00	25.947.683,00	-	25.947.683,00	17.119.317,49	16.175.003,67	0,06	62,34	9.772.679,33	
ESCOLA DE GOVERNANCA PUBLICA DO EST.DO PARA	11.664.910,00	11.863.382,89	355.400,00	12.218.782,89	7.803.801,27	7.224.747,89	0,02	59,13	4.994.035,00	
INSTITUTO DE GESTAO PREVIDENCIARIA DO EST.PA	120.800.000,00	238.619.506,64	(3.008.064,00)	235.611.442,64	163.990.264,02	146.147.736,16	0,50	62,03	89.463.706,48	
FUNDO FINAN.DE PREVIDENCIA DO ESTADO DO PARA	4.540.364.811,00	5.469.337.342,93	(1.764.503.663,93)	3.704.833.679,00	2.826.719.907,95	2.826.658.227,20	9,63	76,30	878.175.451,80	
FUNDO PREVIDENCIARIO DO ESTADO DO PARA	145.409.745,00	193.321.506,64	(79.430,28)	193.242.076,36	152.934.460,26	152.934.317,24	0,52	79,14	40.307.759,12	
DEFENSORIA FUNDO FINANCEIRO	-	-	40.611.342,12	40.611.342,12	40.611.342,12	40.611.342,12	0,14	100,00	0,00	
ALEPA FUNDO FINANCEIRO	-	-	54.996.154,60	54.996.154,60	51.307.966,45	51.307.966,45	0,17	93,29	3.688.188,15	
TCE FUNDO FINANCEIRO	-	-	44.596.833,41	44.596.833,41	44.596.833,41	44.595.651,34	0,15	100,00	1.182,07	
TCM FUNDO FINANCEIRO	-	-	22.868.781,03	22.868.781,03	22.868.781,03	22.868.781,03	0,08	100,00	0,00	
TJE FUNDO FINANCEIRO	-	-	166.001.398,33	166.001.398,33	165.687.395,79	165.687.395,79	0,56	99,81	314.002,54	
M.P.FUNDO FINANCEIRO	-	-	66.925.614,66	66.925.614,66	61.077.915,39	61.077.915,39	0,21	91,26	5.847.699,27	
MPC FUNDO FINANCEIRO	-	-	5.599.066,46	5.599.066,46	5.599.066,31	5.599.066,31	0,02	100,00	0,15	
MPTCM FUNDO FINANCEIRO	-	-	1.806.670,17	1.806.670,17	1.639.826,48	1.639.826,48	0,01	90,77	166.843,69	
TCE FUNDO PREVIDENCIARIO	-	-	43.538,65	43.538,65	43.538,65	43.538,65	0,00	100,00	0,00	
TJE FUNDO PREVIDENCIARIO	-	-	35.891,63	35.891,63	35.891,63	35.891,63	0,00	100,00	0,00	
SISTEMA DE PROTECAO SOCIAL DOS MILITARES	-	-	1.371.687.803,15	1.371.687.803,15	1.366.071.969,88	1.366.047.605,05	4,65	99,59	5.640.198,10	
CENTRO DE PERICIAS CIENTIFICAS RENATO CHAVES	148.661.431,00	210.115.953,79	3.586.594,64	213.702.548,43	168.262.799,37	165.854.903,24	0,57	77,61	47.847.645,19	
COMPANHIA DE PORTOS E HIDROVIAS DO ESTADO PA	36.915.853,00	78.586.478,51	-	78.586.478,51	57.286.090,80	56.163.254,21	0,19	71,47	22.423.224,30	
FUNDO ESTADUAL DE ASSISTENCIA SOCIAL	67.006.434,00	311.592.608,85	(21.840.180,70)	289.752.428,15	269.711.084,71	269.487.327,69	0,92	93,01	20.265.100,46	
FUNDO DE SAUDE DOS SERVIDORES MILITARES	7.773.875,00	12.594.956,25	-	12.594.956,25	9.495.167,98	4.508.657,38	0,02	35,80	8.086.298,87	

PODER / UNIDADE GESTORA	DOTAÇÃO INICIAL	DOTAÇÃO ATUALIZADA	MOVIMENTO DE CRÉDITO	TOTAL AUTORIZADO (a)	DESPESAS EMPENHADAS ATÉ O BIMESTRE (b)	DESPESAS LIQUIDADAS ATÉ O BIMESTRE (c)	% (c/total c)	% (c/a)	SALDO (a - c)	INSCRITAS EM RESTOS A PAGAR NÃO PROCESSADOS (d)
FUNDO DE ASSIST. SOCIAL DA POLICIA MILITAR	6.278.556,00	14.279.556,00	-	14.279.556,00	13.899.299,13	13.773.106,69	0,05	96,45	506.449,31	
FUNDO ESTADUAL DE SAUDE	4.104.486.616,00	5.007.517.619,53	(3.814.026.153,62)	1.193.491.465,91	325.430.423,73	292.304.814,58	1,00	24,49	901.186.651,33	
SEC.DE ESTADO DE PLANEJAMENTO E ADMINISTRACAO	131.733.660,00	120.415.678,05	482.663,80	120.898.341,85	95.473.284,12	82.339.286,50	0,28	68,11	38.559.055,35	
SEPLAD ENCARGOS PLAN.	86.385.764,00	2.597.664,00	-	2.597.664,00	8.550,84	6.506,50	0,00	0,25	2.591.157,50	
SEPLAD ENCARGOS ADM.	764.246.049,00	1.179.739.049,00	331.351.335,00	1.511.090.384,00	1.183.780.609,42	1.183.780.609,42	4,03	78,34	327.309.774,58	
AGENCIA DE DEFESA AGROPECUARIA DO EST DO PARA	85.881.981,00	116.296.008,68	346.148,60	116.642.157,28	93.770.272,78	87.377.419,63	0,30	74,91	29.264.737,65	
NUCLEO DE GERENC. DE TRANSPORTE METROPOLITANO	251.189.046,00	207.623.046,54	-	207.623.046,54	71.931.339,10	71.473.868,69	0,24	34,42	136.149.177,85	
NUCLEO GERENC.PROG.MICROCRED.-ADMINISTRATIVO	3.967.195,00	4.018.765,00	-	4.018.765,00	2.298.991,60	2.141.181,75	0,01	53,28	1.877.583,25	
NUCLEO GERENC.PROG.MICROCREDITO-CREDICIDADAO	-	-	19.232.145,00	19.232.145,00	14.915.725,48	13.192.618,00	0,04	68,60	6.039.527,00	
SEC.DE ESTADO DE ADMINISTRACAO PENITENCIARIA	465.373.216,00	559.437.127,47	(3.441.231,68)	555.995.895,79	483.675.702,02	444.930.275,08	1,52	80,02	111.065.620,71	
SEAP-FUNDO DE TRABALHO PENITENCIARIO	-	-	1.308.474,51	1.308.474,51	155.028,35	-	0,00	0,00	1.308.474,51	
RESERVA DE CONTIGENCIA	180.635.654,00	-	-	0,00	-	-	0,00	0,00	0,00	
PODER LEGISLATIVO	**1.231.023.391,00**	**1.302.649.706,46**	**-13.084.903,40**	**1.289.564.803,06**	**1.036.952.305,28**	**988.882.897,37**	**3,37**	**76,68**	**300.681.905,69**	**0,00**
ASSEMBLEIA LEGISLATIVA DO ESTADO	663.317.530,00	664.131.545,46	(31.766.216,83)	632.365.328,63	541.824.684,73	536.345.741,65	1,83	84,82	96.019.586,98	
PLANO DE SEGURIDADE SOCIAL DOS PARLAMENTARES	-	-	25.352.814,46	25.352.814,46	18.624.670,51	18.624.670,51	0,06	73,46	6.728.143,95	
FUNDACAO RADIO E TELEVISAO ALEPA	1.500.000,00	-	-	0,00	-	-	0,00	0,00	0,00	
TRIBUNAL DE CONTAS DO ESTADO	251.115.076,00	276.115.076,00	(3.729.698,35)	272.385.377,65	214.981.604,03	208.477.042,74	0,71	76,54	63.908.334,91	
FUNDO DE REAPARELHAMENTO DO TCE	-	-	965.528,00	965.528,00	8.847,21	7.182,83	0,00	0,74	958.345,17	
TRIBUNAL DE CONTAS DOS MUNICIPIOS	230.870.754,00	278.160.254,00	(3.765.161,59)	274.395.092,41	212.269.950,71	180.569.918,86	0,62	65,81	93.825.173,55	
FUNDO DE MODERN.REAPARELHAM.APERFEIC. TCM-PA	-	-	1.381.471,00	1.381.471,00	295.824,00	293.400,59	0,00	21,24	1.088.070,41	
MINISTERIO PUBLICO DE CONTAS ESTADO DO PARA	49.821.081,00	49.821.081,00	(1.168.154,81)	48.652.926,19	31.441.059,00	28.072.926,21	0,10	57,70	20.579.999,98	
M.P. DE CONTAS DOS MUNICIPIOS DO EST.PARA	34.398.950,00	34.421.750,00	(355.485,28)	34.066.264,72	17.505.665,09	16.492.013,98	0,06	48,41	17.574.250,74	
PODER JUDICIÁRIO	**1.601.095.401,00**	**1.758.043.057,62**	**-8.341.225,14**	**1.749.701.832,48**	**1.214.004.162,15**	**1.160.326.954,66**	**3,95**	**66,32**	**589.374.877,82**	**0,00**
TRIBUNAL DE JUSTICA DO ESTADO	1.429.328.510,00	1.542.509.314,00	(18.541.534,73)	1.523.967.779,27	1.099.207.809,39	1.072.365.518,96	3,65	70,37	451.602.260,31	
TRIBUNAL DE JUSTICA DO ESTADO - FRJ	165.766.891,00	206.249.955,54	10.280.895,87	216.530.851,41	109.115.109,09	82.336.867,75	0,28	38,03	134.193.983,66	
FUNDO DE APOIO AO REGISTRO CIVIL DO ESTADO PA	6.000.000,00	9.283.788,08	(80.586,28)	9.203.201,80	5.681.243,67	5.624.567,95	0,00	0,00	3.578.633,85	
MINISTÉRIO PÚBLICO	**758.922.316,00**	**925.633.055,44**	**-12.937.301,21**	**912.695.754,23**	**620.974.278,98**	**583.521.485,50**	**1,99**	**63,93**	**329.174.268,73**	**0,00**
MINISTERIO PUBLICO	758.922.316,00	925.633.055,44	(12.937.301,21)	912.695.754,23	620.974.278,98	583.521.485,50	1,99	63,93	329.174.268,73	
DEFENSORIA	**239.709.911,00**	**254.823.865,00**	**-2.477.743,74**	**252.346.121,26**	**203.150.149,87**	**194.061.543,51**	**0,66**	**76,90**	**58.284.577,75**	**0,00**
DEFENSORIA PUBLICA DO ESTADO DO PARA	239.709.911,00	254.823.865,00	(2.477.743,74)	252.346.121,26	203.150.149,87	194.061.543,51	0,66	76,90	58.284.577,75	
T O T A L	**30.977.699.511,00**	**38.393.056.423,28**	0,00	**38.393.056.423,28**	**30.370.585.042,89**	**29.346.510.749,70**	**100,00**	**76,44**	**9.046.545.673,58**	**0,00**

FONTE: Sistema SIAFEM, Unidade Responsável SEFA / DICONF, Data de emissão 16/Novembro/2022 e Hora de emissão as 12:51HS

GOVERNO DO ESTADO DO PARÁ
RELATÓRIO RESUMIDO DA EXECUÇÃO ORÇAMENTÁRIA
DEMONSTRATIVO DA EXECUÇÃO DAS DESPESAS POR FUNÇÃO / SUBFUNÇÃO RELACIONADAS AO ENFRENTAMENTO DA CALAMIDADE PÚBLICA DECORRENTE DE PANDEMIA DO CORONAVÍRUS COVID-19
ORÇAMENTOS FISCAL E DA SEGURIDADE SOCIAL
JANEIRO A OUTUBRO DE 2022 / BIMESTRE SETEMBRO - OUTUBRO

Tabela 2 (Decretos Legislativo Estadual nº 02 e nº 112, de 20/03/2020 e 15/12/2020, respectivamente; e Decreto Estadual nº 658, de 01/04/2020)¹ R$ 1,00

FUNÇÃO/SUBFUNÇÃO	DOTAÇÃO INICIAL	DOTAÇÃO ATUALIZADA² (a)	DESPESAS EMPENHADAS No Bimestre	DESPESAS EMPENHADAS Até o Bimestre (b)	DESPESAS EMPENHADAS % (b/total b)	SALDO (c)=(a-b)	DESPESAS LIQUIDADAS No Bimestre	DESPESAS LIQUIDADAS Até o Bimestre (d)	DESPESAS LIQUIDADAS % (d/total d)	SALDO (e)=(a-d)	INSCRITAS EM RESTOS A PAGAR NÃO PROCESSADOS (f)
DESPESAS (EXCETO INTRA-ORÇAMENTÁRIAS) (I)		**172.515.727,91**	**9.070.377,97**	**155.596.826,00**	**100,00**	**16.918.901,91**	**5.619.639,23**	**140.850.690,54**	**100,00**	**31.665.037,37**	
003 ESSENCIAL A JUSTICA		**53.000,00**	**0,00**	**52.999,99**	**0,03**	**0,01**	**0,00**	**52.999,99**	**0,04**	**0,01**	
091 DEFESA DA ORDEM JURIDICA		53.000,00		52.999,99	0,03	0,01		52.999,99	0,04	0,01	
004 ADMINISTRACAO		**4.128,00**	**0,00**	**1.032,00**	**0,00**	**3.096,00**	**0,00**	**1.032,00**	**0,00**	**3.096,00**	**0,00**
122 CONTROLE INTERNO		4.128,00		1.032,00	0,00	3.096,00		1.032,00	0,00	3.096,00	
006 SEGURANCA PUBLICA		**19.000,00**	**0,00**	**2.789,79**	**0,00**	**16.210,21**	**-**	**2.686,26**	**0,00**	**16.313,74**	
303 SUPORTE PROFILATICO E TERAPEUTICO		19.000,00		2.789,79	0,00	16.210,21		2.686,26	0,00	16.313,74	
008 ASSISTENCIA SOCIAL		**43.030.526,68**	**0,00**	**42.242.761,61**	**27,15**	**787.765,07**	**0,00**	**42.242.744,20**	**29,99**	**787.782,48**	**0,00**
122 ADMINISTRACAO GERAL		110.000,00		58.218,84	0,04	51.781,16		58.218,84	0,04	51.781,16	
244 ASSISTENCIA COMUNITARIA		42.920.526,68		42.184.542,77	27,11	735.983,91		42.184.525,36	29,95	736.001,32	
010 SAUDE		**124.815.272,83**	**9.027.640,88**	**109.236.765,34**	**70,21**	**15.578.507,49**	**5.543.525,89**	**94.509.287,91**	**67,10**	**30.305.984,92**	**0,00**
302 ASSISTENCIA HOSPITALAR E AMBULATORIAL		114.650.138,37	9.027.640,88	108.078.898,05	69,46	6.571.240,32	5.329.227,60	94.269.989,62	66,93	20.380.148,75	
305 VIGILANCIA EPDEMIOLOGICA		10.165.134,46	-	1.157.867,29	0,74	9.007.267,17	214.298,29	239.298,29	0,17	9.925.836,17	
012 EDUCACAO		**3.665.553,18**	**0,00**	**3.663.868,18**	**2,35**	**1.685,00**	**51.913,34**	**3.663.868,18**	**2,60**	**1.685,00**	
362 ENSINO MEDIO		3.665.553,18	-	3.663.868,18	2,35	1.685,00	51.913,34	3.663.868,18	2,60	1.685,00	
016 HABITACAO		**64.103,24**	**0,00**	**0,00**	**0,00**	**64.103,24**	**-**	**-**	**0,00**	**64.103,24**	
122 ADMINISTRACAO GERAL		64.103,24	-	-	0,00	64.103,24			0,00	64.103,24	
019 CIENCIA E TECNOLOGIA		**864.143,98**	**42.737,09**	**396.609,09**	**0,25**	**467.534,89**	**24.200,00**	**378.072,00**	**0,27**	**486.071,98**	
571 DESENVOLVIMENTO CIENTIFICO		864.143,98	42.737,09	396.609,09	0,25	467.534,89	24.200,00	378.072,00	0,27	486.071,98	
TOTAL (III) = (I)		**172.515.727,91**	**9.070.377,97**	**155.596.826,00**	**100,00**	**16.918.901,91**	**5.619.639,23**	**140.850.690,54**	**100,00**	**31.665.037,37**	**0,00**

FONTE: Sistema SIAFEM, Unidade Responsável SEFA / DICONF, Data de emissão 15/Novembro/2022 e Hora de emissão 15h19min

NOTAS:

¹A base legal para a elaboração do referido demonstrativo: Emenda Constitucional nº 106, de 07/05/2020; Lei Federal nº 13.979, de 06/02/2020; Lei Estadual nº 9.039, de 22/04/2020, alterada pela Lei Estadual nº 9.236, de 25/03/2021; Decretos Legislativo Estadual nº 02 e nº 112, de 20/03/2020 e 15/12/2020, respectivamente; e Decreto Estadual nº 658, de 01/04/2020 e suas alterações.

²A metodologia para extração de dados na elaboração deste demonstrativo foi com base na Lei Estadual nº 9.039/2020 alterada pela Lei Estadual nº 9.236/2021, que abriu **Crédito Especial** com objetivo de criar diversas ações orçamentárias denominadas de **COVIDPARÁ**.

GOVERNO DO ESTADO DO PARÁ
RELATÓRIO RESUMIDO DA EXECUÇÃO ORÇAMENTÁRIA
DEMONSTRATIVO DA EXECUÇÃO DAS DESPESAS POR PODER E UNIDADE GESTORA RELACIONADAS AO ENFRENTAMENTO DA CALAMIDADE PÚBLICA DECORRENTE DE PANDEMIA DO CORONAVÍRUS COVID-19
ORÇAMENTOS FISCAL E DA SEGURIDADE SOCIAL
JANEIRO A OUTUBRO 2022 / BIMESTRE SETEMBRO - OUTUBRO

Tabela 3 (Decretos Legislativo Estadual nº 02 e nº 112, de 20/03/2020 e 15/12/2020, respectivamente; e Decreto Estadual nº 658, de 01/04/2020)¹ R$ 1,00

PODER / UNIDADE GESTORA	DOTAÇÃO INICIAL	DOTAÇÃO ATUALIZADA²	MOVIMENTO DE CRÉDITO	TOTAL AUTORIZADO (a)	DESPESAS EMPENHADAS ATÉ O BIMESTRE (b)	DESPESAS LIQUIDADAS ATÉ O BIMESTRE (c)	% (c/total c)	% (c/a)	SALDO (a - c)	INSCRITAS EM RESTOS A PAGAR NÃO PROCESSADOS (d)
PODER EXECUTIVO		**172.462.727,91**	**0,00**	**172.462.727,91**	**155.543.826,01**	**140.797.690,55**	**99,96**	**81,64**	**31.665.037,36**	**0,00**
01 REGIONAL DE PROTECAO SOCIAL - BELEM		364.972,14	364.972,14	729.944,28	166.003,24	166.003,24	0,12	22,74	563.941,04	
AUDITORIA GERAL DO ESTADO		4.128,00	0	4.128,00	1.032,00	1.032,00	0,00	25,00	3.096,00	
COMPANHIA DE HABITACAO DO ESTADO DO PARA		64.103,24	0	64.103,24	0	0	0,00	0,00	284.966,52	
FUNDACAO AMAZONIA DE AMP.A EST.E PESQUISAS		198.435,00	-665.708,98	(467.273,98)	198.435,00	198.435,00	0,14	-42,47	-665.708,98	
FUNDACAO DE ATENDIMENTO SOCIO EDUCATIVA DO PA		110.000,00	0	110.000,00	58.218,84	58.218,84	0,04	52,93	51.781,16	
FUNDACAO HOSPITAL CLINICAS GASPAR VIANA		2.780.460,46	2.780.460,46	5.560.920,92	2.721.736,31	2.631.508,17	1,87	47,32	3.242.781,65	
FUNDACAO SANTA CASA DE MISERICORDIA DO PARA		10.214.959,55	10.214.959,55	20.429.919,10	8.721.694,05	7.787.947,07	5,53	38,12	8.706.637,55	
FUNDO DE SAUDE DOS SERVIDORES MILITARES		19.000,00	0	19.000,00	2.789,79	2.686,26	0,00	14,14	16.313,74	
FUNDO ESTADUAL DE ASSISTENCIA SOCIAL		42.920.526,68	0	42.920.526,68	42.184.542,77	42.184.525,36	29,95	98,29	736.001,32	
FUNDO ESTADUAL DE SAUDE		12.177.692,32	-112.637.580,51	(100.459.888,19)	6.455.542,74	5.210.545,74	3,70	-5,19	-95.629.369,41	
HOSPITAL REGIONAL DE CONCEICAO DO ARAGUAIA		576.000,00	576.000,00	1.152.000,00	0	0	0,00	0,00	1.152.000,00	
LABORATORIO CENTRAL		3.078.908,48	3.078.908,48	6.157.816,96	2.714.493,33	856.760,00	0,61	13,91	5.376.556,96	
SEC.DE E.DE SEGURANCA PUBLICA E DEFESA SOCIAL		1.251.065,76	1.251.065,76	2.502.131,52	751.943,98	751.943,94	0,53	30,05	1.957.605,26	
SECRETARIA DE ESTADO DE EDUCACAO		3.665.553,18	0	3.665.553,18	3.663.868,18	3.663.868,18	2,60	99,95	53.598,34	
SECRETARIA DE ESTADO DE SAUDE PUBLICA		94.371.214,12	94.371.214,12	188.742.428,24	87.705.351,69	77.104.579,75	54,74	40,85	100.438.293,24	
UNIVERSIDADE DO ESTADO DO PARA		665.708,98	665.708,98	1.331.417,96	198.174,09	179.637,00	0,13	13,49	1.175.980,96	
MINISTERIO PUBLICO		**53.000,00**		**53.000,00**	**52.999,99**	**52.999,99**	**0,04**	**100,00**	**0,01**	
MINISTERIO PUBLICO		53.000,00		53.000,00	52.999,99	52.999,99	0,04	100,00	0,01	
T O T A L	**0,00**	**172.515.727,91**	**0,00**	**172.515.727,91**	**155.596.826,00**	**140.850.690,54**	**100,00**	**81,65**	**31.665.037,37**	**0,00**

FONTE: Sistema SIAFEM, Unidade Responsável SEFA / DICONF, Data de emissão 16/Novembro/2022 e Hora de emissão 13h:06min.

NOTAS:

¹A base legal para a elaboração do referido demonstrativo: Emenda Constitucional nº 106, de 07/05/2020; Lei Federal nº 13.979, de 06/02/2020; Lei Estadual nº 9.039, de 22/04/2020, alterada pela Lei Estadual nº 9.236, de 25/03/2021; Decretos Legislativo Estadual nº 02 e nº 112, de 20/03/2020 e 15/12/2020, respectivamente; e Decreto Estadual nº 658, de 01/04/2020 e suas alterações.

²A metodologia para extração de dados na elaboração deste demonstrativo foi com base na Lei Estadual nº 9.039/2020 alterada pela Lei Estadual nº 9.236/2021, que abriu **Crédito Especial** com objetivo de criar diversas ações orçamentárias denominadas de **COVIDPARÁ**.

GOVERNO DO ESTADO DO PARÁ
RELATÓRIO RESUMIDO DA EXECUÇÃO ORÇAMENTÁRIA
BALANÇO ORÇAMENTÁRIO - DESPESAS RELACIONADAS AO ENFRENTAMENTO DA CALAMIDADE PÚBLICA DECORRENTE DE PANDEMIA DO CORONAVÍRUS COVID-19
ORÇAMENTOS FISCAL E DA SEGURIDADE SOCIAL
JANEIRO A OUTUBRO 2022 / BIMESTRE SETEMBRO - OUTUBRO

Tabela 4 (Decretos Legislativo Estadual nº 02 e nº 112, de 20/03/2020 e 15/12/2020, respectivamente; e Decreto Estadual nº 658, de 01/04/2020)¹ R$ 1,00

DESPESAS	DOTAÇÃO INICIAL (d)	DOTAÇÃO ATUALIZADA² (e)	DESPESAS EMPENHADAS No Bimestre	DESPESAS EMPENHADAS Até o Bimestre (f)	SALDO g=(e - f)	DESPESAS LIQUIDADAS No Bimestre	DESPESAS LIQUIDADAS Até o Bimestre (h)	SALDO i=(e - h)	DESPESAS PAGAS ATÉ O BIMESTRE (j)	INSCRITAS EM RESTOS A PAGAR NÃO PROCESSADOS (k)
DESPESAS (EXCETO INTRA-ORÇAMENTÁRIAS) (VIII)	**0,00**	**172.515.727,91**	**9.070.377,97**	**155.596.826,00**	**16.918.901,91**	**5.619.639,23**	**140.850.690,54**	**31.665.037,37**	**140.850.684,54**	**0,00**
DESPESAS CORRENTES	**0,00**	**157.595.247,07**	**9.014.977,97**	**146.794.991,25**	**10.800.255,82**	**5.350.840,94**	**139.712.538,12**	**17.882.708,95**	**139.712.532,12**	**0,00**
PESSOAL E ENCARGOS SOCIAIS					0,00			0,00		
JUROS E ENCARGOS DA DIVIDA					0,00			0,00		
OUTRAS DESPESAS CORRENTES		157.595.247,07	9.014.977,97	146.794.991,25	10.800.255,82	5.350.840,94	139.712.538,12	17.882.708,95	139.712.532,12	
DESPESAS DE CAPITAL	**0,00**	**14.920.480,84**	**55.400,00**	**8.801.834,75**	**6.118.646,09**	**268.798,29**	**1.138.152,42**	**13.782.328,42**	**1.138.152,42**	**0,00**
INVESTIMENTOS		14.920.480,84	55.400,00	8.801.834,75	6.118.646,09	268.798,29	1.138.152,42	13.782.328,42	1.138.152,42	
INVERSÕES FINANCEIRAS					0,00			0,00		0,00
AMORTIZAÇÃO DA DÍVIDA					0,00			0,00		
RESERVA DE CONTINGÊNCIA					0,00			0,00		
DESPESAS (INTRA-ORÇAMENTÁRIAS) (IX)					0,00			0,00		
SUBTOTAL DAS DESPESAS (X) = (VIII + IX)	**0,00**	**172.515.727,91**	**9.070.377,97**	**155.596.826,00**	**16.918.901,91**	**5.619.639,23**	**140.850.690,54**	**31.665.037,37**	**140.850.684,54**	**0,00**
AMORTIZAÇÃO DA DÍVIDA / REFINANCIAMENTO (XI)	0,00	0,00	0,00	0,00	0,00	0,00	0,00	0,00	0,00	0,00
AMORTIZAÇÃO DA DÍVIDA INTERNA	0,00	0,00	0,00	0,00	0,00	0,00	0,00	0,00	0,00	0,00
DÍVIDA MOBILIÁRIA					0,00			0,00		
OUTRAS DÍVIDAS					0,00			0,00		
AMORTIZAÇÃO DA DÍVIDA EXTERNA	0,00	0,00	0,00	0,00	0,00	0,00	0,00	0,00	0,00	0,00
DÍVIDA MOBILIÁRIA					0,00			0,00		
OUTRAS DÍVIDAS					0,00			0,00		
TOTAL DAS DESPESAS (XII) = (X + XI)	**0,00**	**172.515.727,91**	**9.070.377,97**	**155.596.826,00**	**16.918.901,91**	**5.619.639,23**	**140.850.690,54**	**31.665.037,37**	**140.850.684,54**	**0,00**
SUPERÁVIT (XIII)										
TOTAL COM SUPERÁVIT (XIV) = (XII + XIII)	**0,00**	**172.515.727,91**	**9.070.377,97**	**155.596.826,00**	**16.918.901,91**	**5.619.639,23**	**140.850.690,54**	**31.665.037,37**	**140.850.684,54**	**0,00**
RESERVA DO RPPS					0,00			0,00		

FONTE: Sistema SIAFEM, Unidade Responsável SEFA / DICONF, Data de emissão 21/Novembro/2022 e Hora de emissão 11h56min.

NOTAS:

¹A base legal para a elaboração do referido demonstrativo: Emenda Constitucional nº 106, de 07/05/2020; Lei Federal nº 13.979, de 06/02/2020; Lei Estadual nº 9.039, de 22/04/2020, alterada pela Lei Estadual nº 9.236, de 25/03/2021; Decretos Legislativo Estadual nº 02 e nº 112, de 20/03/2020 e 15/12/2020, respectivamente; e Decreto Estadual nº 658, de 01/04/2020 e suas alterações.

²A metodologia para extração de dados na elaboração deste demonstrativo foi com base na Lei Estadual nº 9.039/2020 alterada pela Lei Estadual nº 9.236/2021, que abriu **Crédito Especial** com objetivo de criar diversas ações orçamentárias denominadas de **COVIDPARÁ**.