

EQUIPE TÉCNICA

SECRETARIA DE ESTADO DA FAZENDA

René de Oliveira e Sousa Júnior
Secretário

SECRETARIA ADJUNTA DO TESOURO

Lourival de Barros Barbalho Junior
Secretário Adjunto do Tesouro

DIRETORIA DE GESTÃO CONTÁBIL E FISCAL

Paulo Roberto Paiva de Oliveira
Diretor

ASSESSORIA TÉCNICA

Hélio Santos de Oliveira Goes

Silvio Gomes da Costa

CÉLULA DE CONTABILIDADE

Rodolfo Job de Araújo Corrêa
Coordenador

EQUIPE TÉCNICA

Antônio Guilherme Gomes dos Santos
Camila de Oliveira Chaves (Estagiária)
Claudia Sebastiana Nobre Carvalho
Daniela Cristina Araújo Nogueira
Diogo de Castro Alcântara
Edson Roberto de Almeida Furtado
Jaqueline Barros Dias
Kelly Cristina dos Anjos Monteiro
Mônica Helena Soares Pereira
Nathan Cristian Pinheiro Araújo
(Estagiário)
Rosemary Sousa da Silva
Rosilene do Socorro Garcia Aranha
Viviane Marques França (Estagiária)

CÉLULA FISCAL

Rosana Maria da Motta Alcântara
Coordenadora

EQUIPE TÉCNICA

Chenia Elfrisa Tortola Burlamaqui
Dorival Pereira Tangerino Neto
Francinete Almeida de Oliveira
Hortense Maria Pinheiro Teixeira
José Heriberto da Cunha Rodrigues
Rafaely dos Anjos Cavalcante

CÉLULA DO SISTEMA INTEGRADO DE ADMINISTRAÇÃO FINANCEIRA ESTADUAL

Wagner Yuichi Capelli
Coordenador

EQUIPE TÉCNICA

Alberto Adrian Pinheiro Gonzalez
Ana Maria de Oliveira Pinto
Luis Carlos Alves Monteiro
Miguel Alessandro dos Santos
Vasconcelos

DIRETORIA DO TESOURO ESTADUAL

José Carlos dos Santos Damasceno
Diretor

Deuzarina da Silva Oliveira
Coordenadora

Alba Nazaré Pinto do Carmo
Coordenadora

Suely do Socorro Nunes Monteiro
Coordenadora

DIAGRAMAÇÃO E EDITORAÇÃO

Dihelen Jacob Azevedo

RREO

3º BIMESTRE 2022

PERÍODO DE REFERÊNCIA: JANEIRO A JUNHO

BIMESTRE: MAIO/JUNHO





GOVERNO DO ESTADO DO PARÁ
SECRETARIA DE ESTADO DA FAZENDA

PORTARIA Nº 455, DE 28 DE JULHO DE 2022

O SECRETÁRIO DE ESTADO DA FAZENDA, no desempenho das atribuições que lhe são conferidas, e considerando as disposições do § 3º do art. 165 da Constituição Federal; as disposições do § 6º do art. 204 da Constituição Estadual; as disposições estabelecidas nos artigos 2º, 52 e 53 da Lei Complementar nº 101, de 4 de maio de 2000; da Resolução nº 17.659, de 10 de março de 2009, do Tribunal de Contas do Estado do Pará; e da Portaria STN nº 924, de 08 de julho de 2021 que aprova a 12ª edição do Manual de Demonstrativos Fiscais (MDF).

RESOLVE:

Art. 1º. Divulgar a Execução Orçamentária do Governo do Estado do Pará, realizada e registrada no SIAFEM pelos órgãos e entidades da Administração Pública Estadual, integrantes dos Orçamentos Fiscal e da Seguridade Social, relativa ao 3º bimestre de 2022 (maio/junho), período de referência janeiro a junho.

Art. 2º. Esta Portaria entra em vigor na data de sua publicação.


RENÉ DE OLIVEIRA E SOUSA JÚNIOR

Secretário de Estado da Fazenda

Luizival de Barros Barbalho Junior
Secretário Adjunto do Tesouro do Estado da Fazenda
Mat. 6518857602



GOVERNO DO ESTADO DO PARÁ
SECRETARIA DE ESTADO DA FAZENDA


NOTAS EXPLICATIVAS

1. Os demonstrativos, anexos 1 a 4, 6 a 8, 12 e 14, apresentados nesta publicação, foram aprovados pela Portaria nº 924, de 8 de julho de 2021, da STN. Os outros demonstrativos da execução orçamentária, tabelas 1 a 4 são divulgados conforme disposto nos Decretos Legislativos Estadual nº 02 e 112, de 20 de março de 2020 e 15 de dezembro de 2020, respectivamente e Decreto Estadual nº 658, de 01 de abril de 2020, e também o compromisso do Governo do Estado em dar transparência das contas públicas aos órgãos de controle e a sociedade.
2. O Balanço Orçamentário e as Demonstrações da Execução Orçamentária referem-se, exclusivamente, aos Orçamentos Fiscal e da Seguridade Social, no âmbito da Administração Pública Estadual.
3. Consideram-se Orçamentos Fiscal e da Seguridade Social o conjunto de dotações estabelecidas para as unidades orçamentárias, de acordo com a Lei Orçamentária Anual nº 9.496, de 11 de janeiro de 2022, acrescida dos créditos adicionais abertos e/ou reabertos até o mês de dezembro de 2022. Esta composição está assim estruturada:
 - I. Órgãos da Administração Direta, compreendendo inclusive os valores relativos às despesas de transferências intragovernamentais para entidades não contempladas nos Orçamentos Fiscal e da Seguridade Social;
 - II. Fundos Especiais;
 - III. Entidades da Administração Indireta, tais como:
 - a. Fundações;
 - b. Autarquias;
 - c. Empresas Públicas dependentes; e
 - d. Sociedades de Economia Mista dependentes.
4. Considera-se como execução orçamentária da receita, a ocorrência do estágio da arrecadação, sendo utilizado o regime de caixa.
5. Considera-se, durante o exercício, somente as despesas liquidadas como executadas, ou seja, até a ocorrência do estágio da liquidação, efetivado ou não o seu respectivo pagamento. No encerramento do exercício, as despesas não liquidadas inscritas em restos a pagar não processados são também consideradas executadas. Portanto, ao final do exercício, passam a ser consideradas as despesas empenhadas.
6. Nos Anexos 1, 2 e 7 são destacadas as operações intraorçamentárias, às quais se referem o manual de Contabilidade Aplicada ao Setor Público, 9ª edição, Parte I – Procedimentos Contábeis Orçamentários, aprovado pela Portaria Conjunta STN/SOF nº 117, de 28 de outubro de 2021. No Anexo 3, as operações intraorçamentárias são excluídas conforme o § 3º do art. 2º da Lei Complementar nº 101, de 4 de maio de 2000.
7. Para atendimento dos Decretos Legislativo Estadual nº 02 e nº 112, de 20 de março de 2020 e 15 de dezembro de 2020, respectivamente, e do Decreto Estadual nº 658, de 1º de abril de 2020, foi incluído neste Relatório tabelas que demonstram as autorizações e execuções de despesas orçamentárias relacionadas ao enfrentamento da calamidade pública estadual, de repercussão e importância nacional e internacional decorrente de pandemia.
8. Estas informações estão disponíveis na Internet "<http://www.sefa.pa.gov.br/>" (Contabilidade Geral do Estado – Relatório Resumido da Execução Orçamentária).


PAULO ROBERTO PAIVA DE OLIVEIRA
Diretor de Gestão Contábil e Fiscal

De acordo,


LOURIVAL DE BARROS BARBALHO JUNIOR
Secretário Adjunto do Tesouro de Estado da Fazenda



**GOVERNO DO ESTADO DO PARÁ
SECRETARIA DE ESTADO DA FAZENDA**

SUMÁRIO

Portaria de Divulgação e Publicação

Notas Explicativas

I – RELATÓRIO RESUMIDO DA EXECUÇÃO ORÇAMENTÁRIA DO GOVERNO DO ESTADO DO PARÁ

Anexo 1	Balanço Orçamentário – Receitas
Anexo 1	Balanço Orçamentário – Despesas
Anexo 2	Demonstrativo da Execução das Despesas por Função/Subfunção
Anexo 3	Demonstrativo da Receita Corrente Líquida
Anexo 4	Demonstrativo das Receitas e Despesas Previdenciárias e das Receitas e Despesas Associadas às Pensões e Inativos Militares
Anexo 6	Demonstrativo do Resultado Primário e Nominal
Anexo 7	Demonstrativo dos Restos a Pagar por Poder e Órgão
Anexo 8	Demonstrativo das Receitas e Despesas com Manutenção e Desenvolvimento do Ensino – MDE
Anexo 12	Demonstrativo da Receita de Impostos Líquida e das Despesas Próprias com Ações e Serviços Públicos de Saúde – ASPS
Anexo 14	Demonstrativo Simplificado do Relatório Resumido da Execução Orçamentária

II – OUTROS DEMONSTRATIVOS DA EXECUÇÃO ORÇAMENTÁRIA DO GOVERNO DO ESTADO DO PARÁ

Tabela 1	Demonstrativo da Execução das Despesas por Poder e Unidade Gestora
Tabela 2	Demonstrativo da Execução das Despesas por Função/Subfunção Relacionadas ao Enfrentamento da Calamidade Pública Decorrente de Pandemia do Coronavírus COVID-19
Tabela 3	Demonstrativo da Execução das Despesas por Poder e Unidade Gestora Relacionadas ao Enfrentamento da Calamidade Pública Decorrente de Pandemia do Coronavírus COVID-19
Tabela 4	Tabela Orçamentária – Despesas Relacionadas ao Enfrentamento da Calamidade Pública Decorrente de Pandemia do Coronavírus COVID-19

III – INFORMATIVO PARÁ CONTÁBIL E FISCAL RREO 3º BIMESTRE/2022

GOVERNO DO ESTADO DO PARÁ
RELATÓRIO RESUMIDO DA EXECUÇÃO ORÇAMENTÁRIA
BALANÇO ORÇAMENTÁRIO
ORÇAMENTOS FISCAL E DA SEGURIDADE SOCIAL
JANEIRO A JUNHO 2022 / BIMESTRE MAIO - JUNHO

RREO - Anexo 1 (LRF, Art. 52, inciso I, alíneas "a" e "b" do inciso II e §1º)

R\$ 1,00

RECEITAS¹	PREVISÃO INICIAL	PREVISÃO ATUALIZADA (a)	RECEITAS REALIZADAS				SALDO (a-c)
			No Bimestre (b)	% (b/a)	Até o Bimestre (c)	% (c/a)	
RECEITAS (EXCETO INTRAORÇAMENTÁRIAS) (I)	29.796.602.711,00	30.457.660.834,41	6.335.855.128,02	20,80	18.076.246.897,82	59,35	12.381.413.936,59
RECEITAS CORRENTES	28.746.444.314,00	29.406.618.437,41	6.077.566.335,40	20,67	17.735.656.768,64	60,31	11.670.961.668,77
IMPOSTOS, TAXAS E CONTRIBUIÇÕES DE MELHORIA	13.607.570.930,00	13.621.100.930,00	2.528.930.144,97	18,57	8.036.923.311,47	59,00	5.584.177.618,53
Impostos	12.186.552.521,00	12.200.082.521,00	2.248.690.480,87	18,43	7.268.845.645,82	59,58	4.931.236.875,18
Taxas	1.421.018.409,00	1.421.018.409,00	280.239.664,10	19,72	768.077.665,65	54,05	652.940.743,35
Contribuição de Melhoria			0,00				
CONTRIBUIÇÕES	1.455.885.372,00	1.635.885.372,00	246.420.234,68	15,06	721.835.998,29	44,13	914.049.373,71
Contribuições Sociais	1.455.885.372,00	1.635.885.372,00	246.420.234,68	15,06	721.835.998,29	44,13	914.049.373,71
Contribuições Econômicas							
Contribuições para Entidades Privadas de Serviço Social e de Formação Profissional							
Contribuição para o Custeio do Serviço de Iluminação Pública							
RECEITA PATRIMONIAL	558.410.012,00	558.493.800,08	228.052.157,80	40,83	561.742.669,05	100,58	-3.248.868,97
Exploração do Patrimônio Imobiliário do Estado	20.634.762,00	20.634.762,00	1.607.337,99	7,79	4.422.897,52	21,43	16.211.864,48
Valores Mobiliários	519.607.099,00	519.690.887,08	225.673.579,66	43,42	553.595.891,28	106,52	-33.905.004,20
Delegação de Serv Púb Mediante Concessão, Permissão, Autorização ou Licença			0,00				
Exploração de Recursos Naturais	17.227.793,00	17.227.793,00	677.283,48	3,93	3.444.324,67	19,99	13.783.468,33
Exploração do Patrimônio Intangível			0,00				
Cessão de Direitos		-	93.956,67		279.555,58		-279.555,58
Demais Receitas Patrimoniais	940.358,00	940.358,00	0,00	0,00	-	0,00	940.358,00
RECEITA AGROPECUÁRIA			0,00				
RECEITA INDUSTRIAL	15.627.744,00	15.627.744,00	1.717.112,76	10,99	5.598.214,93	35,82	10.029.529,07
RECEITA DE SERVIÇOS	1.163.321.394,00	1.163.343.351,92	199.962.036,10	17,19	543.316.183,79	46,70	620.027.168,13
Serviços Administrativos e Comerciais Gerais	74.216.811,00	74.238.768,92	14.372.284,68	19,36	34.027.103,84	45,83	40.211.665,08
Serviços e Atividades Referentes à Navegação e ao Transporte			0,00				
Serviços e Atividades referentes à Saúde	1.075.362.874,00	1.075.362.874,00	182.368.959,22	16,96	500.021.452,82	46,50	575.341.421,18
Serviços e Atividades Financeiras			0,00				
Outros Serviços	13.741.709,00	13.741.709,00	3.220.792,20	23,44	9.267.627,13	67,44	4.474.081,87
TRANSFERÊNCIAS CORRENTES	11.740.039.559,00	12.162.527.317,32	2.789.934.082,00	22,94	7.653.546.068,26	62,93	4.508.981.249,06
Transferências da União e de suas Entidades	10.174.817.400,00	10.597.305.158,32	2.414.521.187,44	22,78	6.522.280.895,35	61,55	4.075.024.262,97
Transferências dos Estados e do Distrito Federal e de suas Entidades	435.910,00	435.910,00	0,00	0,00	-	0,00	435.910,00
Transferências dos Municípios e de suas Entidades	2.518.000,00	2.518.000,00	268.176,20	10,65	772.914,09	30,70	1.745.085,91
Transferências de Instituições Privadas	6.876.439,00	6.876.439,00	3.000.435,50	43,63	5.316.285,91	77,31	1.560.153,09
Transferências de Outras Instituições Públicas	1.551.866.297,00	1.551.866.297,00	371.545.934,79	23,94	1.122.840.367,94	72,35	429.025.929,06
Transferências do Exterior			0,00				
Demais Transferências Correntes	3.525.513,00	3.525.513,00	598.348,07	16,97	2.335.604,97	66,25	1.189.908,03
OUTRAS RECEITAS CORRENTES	205.589.303,00	249.639.922,09	82.550.567,09	33,07	212.694.322,85	85,20	36.945.599,24
Multas Administrativas, Contratuais e Judiciais	42.224.449,00	42.224.449,00	725.116,23	1,72	2.139.088,62	5,07	40.085.360,38
Indenizações, Restituições e Ressarcimentos	35.623.500,00	35.623.500,00	4.810.856,40	13,50	45.160.563,12	126,77	-9.537.063,12
Bens, Direitos e Valores Incorporados ao Patrimônio Público		-	142.238,13		142.238,13		-142.238,13
Multas e Juros de Mora das Receitas de Capital			0,00				
Demais Receitas Correntes	127.741.354,00	171.791.973,09	76.872.356,33	44,75	165.252.432,98	96,19	6.539.540,11

RECEITAS ¹	PREVISÃO INICIAL	PREVISÃO ATUALIZADA (a)	RECEITAS REALIZADAS				SALDO (a-c)
			No Bimestre (b)	% (b/a)	Até o Bimestre (c)	% (c/a)	
RECEITAS DE CAPITAL	1.050.158.397,00	1.051.042.397,00	258.288.792,62	24,57	340.590.129,18	32,40	710.452.267,82
OPERAÇÕES DE CRÉDITO	919.569.515,00	919.569.515,00	233.656.465,86	25,41	308.098.071,23	33,50	611.471.443,77
Operações de Crédito - Mercado Interno	518.379.785,00	518.379.785,00	219.047.742,57	42,26	264.598.888,04	51,04	253.780.896,96
Operações de Crédito - Mercado Externo	401.189.730,00	401.189.730,00	14.608.723,29	3,64	43.499.183,19	10,84	357.690.546,81
ALIENAÇÃO DE BENS	14.758.505,00	15.642.505,00	6.910.798,10	44,18	10.717.181,23	68,51	4.925.323,77
Alienação de Bens Móveis	525.000,00	1.409.000,00	4.103.050,00	291,20	4.403.850,00	312,55	-2.994.850,00
Alienação de Bens Imóveis	14.233.505,00	14.233.505,00	2.807.748,10	19,73	6.313.331,23	44,36	7.920.173,77
Alienação de Bens Intangíveis			0,00				
AMORTIZAÇÕES DE EMPRÉSTIMOS	7.509.900,00	7.509.900,00	15.229.607,74	202,79	16.865.687,03	224,58	-9.355.787,03
TRANSFERÊNCIAS DE CAPITAL	108.320.477,00	108.320.477,00	2.491.920,92	2,30	4.909.189,69	4,53	103.411.287,31
Transferências da União e de suas Entidades	105.417.467,00	105.417.467,00	2.491.920,92	2,36	4.909.189,69	4,66	100.508.277,31
Transferências dos Estados e do Distrito Federal e de suas Entidades	261.081,00	261.081,00	0,00	0,00	-	0,00	261.081,00
Transferências dos Municípios e de suas Entidades			0,00				
Transferências de Instituições Privadas	2.641.929,00	2.641.929,00	0,00	0,00	-	0,00	2.641.929,00
Transferências de Outras Instituições Públicas							
Transferências do Exterior							
Transferências de Pessoas Físicas							
Transferências Provenientes de Depósitos Não Identificados							
OUTRAS RECEITAS DE CAPITAL							
Integralização do Capital Social							
Remuneração das Disponibilidades do Tesouro							
Resgate de Títulos do Tesouro							
Demais Receitas de Capital							
RECEITAS (INTRAORÇAMENTÁRIAS) (II)	1.541.096.800,00	1.541.096.800,00	317.480.955,16	20,60	810.049.011,41	52,56	731.047.788,59
SUBTOTAL DAS RECEITAS (III) = (I + II)	31.337.699.511,00	31.998.757.634,41	6.653.336.083,18	20,79	18.886.295.909,23	59,02	13.112.461.725,18
OPERAÇÕES DE CRÉDITO / REFINANCIAMENTO (IV)	0,00	0,00	0,00		0,00		0,00
Operações de Crédito - Mercado Interno	0,00	0,00	0,00		0,00		0,00
Mobiliária							
Contratual							
Operações de Crédito - Mercado Externo	0,00	0,00	0,00		0,00		0,00
Mobiliária							
Contratual							
TOTAL DAS RECEITAS (V) = (III + IV)	31.337.699.511,00	31.998.757.634,41	6.653.336.083,18	20,79	18.886.295.909,23	59,02	13.112.461.725,18
DÉFICIT (VI)²							
TOTAL COM DÉFICIT (VII) = (V + VI)	31.337.699.511,00	31.998.757.634,41	6.653.336.083,18	20,79	18.886.295.909,23	59,02	
SALDO DE EXERCÍCIOS ANTERIORES³		3.230.534.595,46	-	-	1.870.383.188,51		
Recursos Arrecadados em Exercícios Anteriores - RPPS		207.116.080,84			186.580.585,47		
Superávit Financeiro Utilizado para Créditos Adicionais		3.023.418.514,62			1.683.802.603,04		

FONTE: Sistema SIAFEM, Unidade Responsável SEFA / DICONF, Data de emissão 13/Julho/2022 e Hora de emissão 10h48min.

Notas:

¹As receitas são informadas pelos valores líquidos das respectivas deduções, tais como: Dedução para o FUNDEB; Restituições de Receitas; e Perdas Apuradas nas Aplicações Financeiras do RPPS.

²O déficit será apurado pela diferença entre a receita realizada e a despesa liquidada nos cinco primeiros bimestres, e, no último bimestre, pela despesa empenhada.

³Refere-se às receitas arrecadadas em exercícios anteriores não utilizadas (superávit financeiro), sendo que este saldo é utilizado como fonte de recursos para abertura de créditos adicionais, para custear despesas orçamentárias executadas no exercício financeiro corrente.

GOVERNO DO ESTADO DO PARÁ
RELATÓRIO RESUMIDO DA EXECUÇÃO ORÇAMENTÁRIA
BALANÇO ORÇAMENTÁRIO
ORÇAMENTOS FISCAL E DA SEGURIDADE SOCIAL
JANEIRO A JUNHO 2022 / BIMESTRE MAIO - JUNHO

RREO - Anexo 1 (LRF, Art. 52, inciso I, alíneas "a" e "b" do inciso II e §1º)

RS \$ 1,00

DESPESAS	DOTAÇÃO INICIAL (d)	DOTAÇÃO ATUALIZADA ² (e)	DESPESAS EMPENHADAS		SALDO g=(e - f)	DESPESAS LIQUIDADAS		SALDO i=(e - h)	DESPESAS PAGAS ATÉ O BIMESTRE (j)	INSCRITAS EM RESTOS A PAGAR NÃO PROCESSADOS (k)
			No Bimestre	Até o Bimestre (f)		No Bimestre	Até o Bimestre (h)			
DESPESAS (EXCETO INTRAORÇAMENTÁRIAS) (VIII)	29.436.602.711,00	32.986.254.332,28	6.236.411.908,21	15.787.229.921,30	17.199.024.410,98	6.014.031.651,57	14.850.037.933,11	18.136.216.399,17	14.742.069.555,71	0,00
DESPESAS CORRENTES	25.352.884.460,00	27.410.884.608,31	4.997.844.137,36	13.204.860.392,19	14.206.024.216,12	4.956.256.991,55	12.817.374.228,13	14.593.510.380,18	12.724.801.046,53	0,00
PESSOAL E ENCARGOS SOCIAIS	16.605.327.455,00	16.850.284.789,51	2.873.814.170,36	7.802.119.351,61	9.048.165.437,90	2.866.665.441,58	7.785.981.128,15	9.064.303.661,36	7.756.413.297,52	
JUROS E ENCARGOS DA DÍVIDA	264.055.496,00	264.055.496,00	42.687.006,99	127.970.500,89	136.084.995,11	42.687.006,99	127.970.500,89	136.084.995,11	127.970.500,89	
OUTRAS DESPESAS CORRENTES	8.483.501.509,00	10.296.544.322,80	2.081.342.960,01	5.274.770.539,69	5.021.773.783,11	2.046.904.542,98	4.903.422.599,09	5.393.121.723,71	4.840.417.248,12	
Transferências a Municípios	6.151.102,00	6.051.102,00		0,00	0,00	0,00	0,00	6.051.102,00		
Demais Despesas Correntes	8.477.350.407,00	10.290.493.220,80	2.081.342.960,01	5.274.770.539,69	5.015.722.681,11	2.046.904.542,98	4.903.422.599,09	5.387.070.621,71	4.840.417.248,12	0,00
DESPESAS DE CAPITAL	3.903.082.597,00	5.480.734.069,97	1.238.567.770,85	2.582.369.529,11	2.898.364.540,86	1.057.774.660,02	2.032.663.704,98	3.448.070.364,99	2.017.268.509,18	0,00
INVESTIMENTOS	2.814.178.779,00	4.342.618.134,96	1.142.742.216,04	2.280.520.490,38	2.062.097.644,58	961.871.671,57	1.734.410.487,56	2.608.207.647,40	1.719.193.591,76	
INVERSÕES FINANCEIRAS	444.449.597,00	493.405.873,25	40.053.837,94	89.374.004,91	404.031.868,34	40.253.537,94	85.932.104,91	407.473.768,34	85.753.804,91	
AMORTIZAÇÃO DA DÍVIDA	644.454.221,00	644.710.061,76	55.771.716,87	212.475.033,82	432.235.027,94	55.649.450,51	212.321.112,51	432.388.949,25	212.321.112,51	
RESERVA DE CONTINGÊNCIA	180.635.654,00	94.635.654,00			94.635.654,00			94.635.654,00		
DESPESAS (INTRAORÇAMENTÁRIAS) (IX)	1.541.096.800,00	1.883.037.897,59	398.413.176,82	1.065.113.845,03	817.924.052,56	399.485.399,75	1.059.044.751,43	823.993.146,16	939.566.771,71	0,00
SUBTOTAL DAS DESPESAS (X) = (VIII + IX)	30.977.699.511,00	34.869.292.229,87	6.634.825.085,03	16.852.343.766,33	18.016.948.463,54	6.413.517.051,32	15.909.082.684,54	18.960.209.545,33	15.681.636.327,42	0,00
AMORTIZAÇÃO DA DÍVIDA / REFINANCIAMENTO (XI)	0,00	0,00	0,00	0,00	0,00	0,00	0,00	0,00	0,00	
AMORTIZAÇÃO DA DÍVIDA INTERNA	0,00	0,00	0,00	0,00	0,00	0,00	0,00	0,00	0,00	
DÍVIDA MOBILIÁRIA					0,00	0,00	0,00	0,00	0,00	
OUTRAS DÍVIDAS					0,00	0,00	0,00	0,00	0,00	
AMORTIZAÇÃO DA DÍVIDA EXTERNA	0,00	0,00	0,00	0,00	0,00	0,00	0,00	0,00	0,00	
DÍVIDA MOBILIÁRIA					0,00	0,00	0,00	0,00	0,00	
OUTRAS DÍVIDAS					0,00	0,00	0,00	0,00	0,00	
TOTAL DAS DESPESAS (XII) = (X + XI)	30.977.699.511,00	34.869.292.229,87	6.634.825.085,03	16.852.343.766,33	18.016.948.463,54	6.413.517.051,32	15.909.082.684,54	18.960.209.545,33	15.681.636.327,42	0,00
SUPERÁVIT (XIII)										
TOTAL COM SUPERÁVIT (XIV) = (XII + XIII)	30.977.699.511,00	34.869.292.229,87	6.634.825.085,03	16.852.343.766,33	18.016.948.463,54	6.413.517.051,32	15.909.082.684,54	18.960.209.545,33	15.681.636.327,42	0,00
RESERVA DO RPPS¹	360.000.000,00	360.000.000,00			360.000.000,00			360.000.000,00		

RECEITAS INTRAORÇAMENTÁRIAS	PREVISÃO INICIAL	PREVISÃO ATUALIZADA (a)	RECEITAS REALIZADAS			SALDO A REALIZAR (a-c)
			No Bimestre (b)	% (b/a)	Até o Bimestre (c)	
RECEITAS (INTRAORÇAMENTÁRIAS) (II)	1.541.096.800,00	1.541.096.800,00	317.480.955,16	20,60	810.049.011,41	731.047.788,59
RECEITAS CORRENTES	1.541.096.800,00	1.541.096.800,00	317.480.955,16	20,60	810.049.011,41	731.047.788,59
RECEITA DE CONTRIBUIÇÕES	1.389.160.460,00	1.389.160.460,00	273.102.546,93	19,66	695.626.475,89	693.533.984,11
CONTRIBUIÇÕES SOCIAIS	1.389.160.460,00	1.389.160.460,00	273.102.546,93	19,66	695.626.475,89	693.533.984,11
RECEITA INDUSTRIAL	3.682.827,00	3.682.827,00	2.212.969,60	60,09	3.781.157,73	-98.330,73
RECEITA DE SERVIÇOS	148.253.513,00	148.253.513,00	41.989.369,19	28,32	109.793.046,68	38.460.466,32
SERVIÇOS ADMINISTRATIVOS E COMERCIAIS GERAIS	148.253.513,00	148.253.513,00	41.989.369,19	28,32	109.793.046,68	38.460.466,32
OUTROS SERVIÇOS			0,00			0,00
OUTRAS RECEITAS CORRENTES			176.069,44		848.331,11	-848.331,11
MULTAS ADMINISTRATIVAS, CONTRATUAIS E JUDICIAIS						0,00
INDENIZAÇÕES, RESTITUIÇÕES E RESSARCIMENTOS			176.069,44		848.331,11	-848.331,11
DEMAIS RECEITAS CORRENTES						0,00
TOTAL	1.541.096.800,00	1.541.096.800,00	317.480.955,16	20,60	810.049.011,41	731.047.788,59

DESPESAS INTRAORÇAMENTÁRIAS	DOTAÇÃO INICIAL (d)	DOTAÇÃO ATUALIZADA (e)	DESPESAS EMPENHADAS		SALDO (g) = (e-f)	DESPESAS LIQUIDADAS		SALDO (i) = (e-h)	DESPESAS PAGAS ATÉ O BIMESTRE (j)	INSCRITAS EM RESTOS A PAGAR NÃO PROCESSADOS (k)
			No Bimestre	Até o Bimestre (f)		No Bimestre	Até o Bimestre (h)			
DESPESAS (INTRAORÇAMENTÁRIAS) (IX)	1.541.096.800,00	1.883.037.897,59	398.413.176,82	1.065.113.845,03	817.924.052,56	399.485.399,75	1.059.044.751,43	823.993.146,16	939.566.771,71	0,00
DESPESAS CORRENTES	1.541.096.800,00	1.883.037.897,59	398.413.176,82	1.065.113.845,03	817.924.052,56	399.485.399,75	1.059.044.751,43	823.993.146,16	939.566.771,71	0,00
PESSOAL E ENCARGOS SOCIAIS	1.207.771.623,00	1.682.232.868,83	355.126.441,72	962.582.386,25	719.650.482,58	359.863.649,22	962.349.425,71	719.883.443,12	843.048.028,63	
OUTRAS DESPESAS CORRENTES	333.325.177,00	200.805.028,76	43.286.735,10	102.531.458,78	98.273.569,98	39.621.750,53	96.695.325,72	104.109.703,04	96.518.743,08	
TOTAL	1.541.096.800,00	1.883.037.897,59	398.413.176,82	1.065.113.845,03	817.924.052,56	399.485.399,75	1.059.044.751,43	823.993.146,16	939.566.771,71	0,00

FONTE: Sistema SIAFEM, Unidade Responsável SEFA / DICONF, Data de emissão 13/Julho/2022 e Hora de emissão 12h19min.

Notas:

¹A diferença de R\$ 360 milhões entre a dotação inicial da despesa e a previsão inicial da receita refere-se à reserva orçamentária do Regime Próprio de Previdência dos Servidores Públicos-RPPS, conforme é demonstrado na linha "RESERVA DO RPPS".

²A diferença de R\$ 3.231 bilhões (R\$ 2,870 bilhões deduzido de R\$ 360 milhões), verificado entre a previsão atualizada e a dotação atualizada, refere-se ao montante da linha "SALDO DE EXERCÍCIOS ANTERIORES" informado no demonstrativo das receitas orçamentárias, conjugado com o montante da reserva orçamentária do RPPS, conforme é demonstrado na linha "RESERVA DO RPPS" deste demonstrativo, respectivamente.

GOVERNO DO ESTADO DO PARÁ
RELATÓRIO RESUMIDO DA EXECUÇÃO ORÇAMENTÁRIA
DEMONSTRATIVO DA EXECUÇÃO DAS DESPESAS POR FUNÇÃO / SUBFUNÇÃO
ORÇAMENTOS FISCAL E DA SEGURIDADE SOCIAL
JANEIRO A JUNHO DE 2022 / BIMESTRE MAIO - JUNHO

RREO - Anexo 2 (LRF, Art. 52, inciso II, alínea "c")

1,00

FUNÇÃO/SUBFUNÇÃO	DOTAÇÃO INICIAL	DOTAÇÃO ATUALIZADA	DESPESAS EMPENHADAS			SALDO	DESPESAS LIQUIDADAS			SALDO	INSCRITAS EM RESTOS A PAGAR NÃO PROCESSADOS1
			No Bimestre	Até o Bimestre	%		No Bimestre	Até o Bimestre	%		
	(a)			(b)	(b/total b)	(c)=(a-b)	(d)	(d/total d)	(e)=(a-d)	(f)	
DESPESAS (EXCETO INTRAORÇAMENTÁRIAS) (I)	29.436.602.711,00	32.986.254.332,28	6.236.411.908,21	15.787.229.921,30	93,68	17.199.024.410,98	6.014.031.651,57	14.850.037.933,11	93,34	18.136.216.399,17	-
001 LEGISLATIVA	1.102.853.733,00	1.119.965.317,71	194.033.915,57	535.771.512,08	3,18	584.193.805,63	190.499.829,61	495.862.379,88	3,12	624.102.937,83	-
031 AÇÃO LEGISLATIVA	47.823.341,00	47.123.341,00	6.278.523,10	16.375.525,60	0,10	30.747.815,40	6.242.238,77	14.744.715,93	0,09	32.378.625,07	-
032 CONTROLE EXTERNO	279.278.057,00	279.300.857,00	44.889.353,32	112.363.324,16	0,67	166.937.532,84	43.264.625,26	104.763.122,67	0,66	174.537.734,33	-
121 PLANEJAMENTO E ORÇAMENTO	960.000,00	460.000,00	-	460.000,00	-	460.000,00	-	-	-	460.000,00	-
122 ADMINISTRAÇÃO GERAL	621.908.172,00	638.298.456,71	124.098.644,65	318.800.632,15	1,89	319.497.824,56	120.172.769,62	310.127.113,56	1,95	328.171.343,15	-
126 TECNOLOGIA DA INFORMAÇÃO	21.295.227,00	27.510.727,00	(107.609,65)	23.598.603,28	0,14	3.912.123,72	3.912.123,72	3.484.457,89	0,02	24.026.269,11	-
128 FORMAÇÃO DE RECURSOS HUMANOS	3.000.000,00	3.000.000,00	861.143,94	1.088.742,96	0,01	1.911.257,04	454.357,16	606.003,62	-	2.393.996,38	-
131 COMUNICAÇÃO SOCIAL	2.265.452,00	2.265.452,00	200.000,00	350.000,00	-	1.915.452,00	58.190,48	88.299,28	-	2.177.152,72	-
302 ASSISTÊNCIA HOSPITALAR E AMBULATORIAL	13.800.000,00	13.800.000,00	2.401.872,15	7.186.840,97	0,04	6.613.159,03	2.401.872,15	7.186.840,97	0,05	6.613.159,03	-
331 PROTEÇÃO E BENEFÍCIOS AO TRABALHADOR	110.523.484,00	106.206.484,00	15.215.473,06	55.796.327,96	0,33	50.410.156,04	15.914.822,05	54.844.069,36	0,34	51.362.414,64	-
451 INFRAESTRUTURA URBANA	2.000.000,00	2.000.000,00	196.515,00	211.515,00	-	1.788.485,00	17.756,60	17.756,60	-	1.982.243,40	-
002 JUDICIÁRIA	1.424.748.751,00	1.465.315.603,62	222.032.116,37	606.475.222,73	3,60	858.840.380,89	215.654.098,62	572.735.381,22	3,60	892.580.222,40	-
061 AÇÃO JUDICIÁRIA	59.902.677,00	86.005.571,62	19.840.900,63	33.818.791,43	0,20	52.186.791,49	7.631.913,21	14.884.895,13	0,09	71.120.676,49	-
122 ADMINISTRAÇÃO GERAL	1.173.686.124,00	1.178.130.955,00	172.908.130,33	483.176.074,41	2,87	694.954.880,59	179.228.862,86	480.391.375,27	3,02	697.739.579,73	-
126 TECNOLOGIA DA INFORMAÇÃO	42.363.321,00	51.933.048,00	5.128.521,88	19.557.326,91	0,12	32.375.721,09	4.631.612,98	8.288.224,84	0,05	43.644.823,16	-
128 FORMAÇÃO DE RECURSOS HUMANOS	1.588.315,00	2.037.715,00	2.037.715,00	564.581,97	-	1.473.133,03	403.268,96	475.533,50	-	1.562.181,50	-
129 ADMINISTRAÇÃO DE RECEITAS	1.508.243,00	1.508.243,00	417.727,53	843.011,06	0,01	665.231,94	233.139,38	480.964,43	-	1.027.278,57	-
131 COMUNICAÇÃO SOCIAL	940.000,00	940.000,00	109.400,66	322.288,10	-	617.711,90	109.400,66	109.400,66	-	617.711,90	-
302 ASSISTÊNCIA HOSPITALAR E AMBULATORIAL	33.773.412,00	33.773.412,00	5.091.166,52	13.868.381,89	0,08	19.905.030,11	5.257.199,33	13.575.706,71	0,09	20.197.705,29	-
331 PROTEÇÃO E BENEFÍCIOS AO TRABALHADOR	110.986.659,00	110.986.659,00	18.149.130,56	54.324.778,26	0,32	56.661.880,74	18.158.697,24	54.316.393,24	0,34	56.670.265,76	-
003 ESSENCIAL A JUSTIÇA	1.459.434.232,00	1.708.684.282,00	291.174.878,96	772.777.955,21	4,59	935.906.326,79	291.364.420,20	714.030.512,68	4,49	994.653.769,32	-
062 DEFESA DO INTERESSE PÚBLICO NO PROCESSO JUDICIAL	9.000.000,00	9.000.000,00	-	-	-	9.000.000,00	-	-	-	9.000.000,00	-
091 DEFESA DA ORDEM JURÍDICA	573.432.739,00	688.983.282,52	91.647.371,45	288.977.120,29	1,71	400.006.162,23	94.847.058,10	271.000.965,82	1,70	417.982.316,70	-
092 REPRESENTAÇÃO JUDICIAL E EXTRAJUDICIAL	16.055.981,00	16.055.981,00	61.526.792,38	34.172.711,18	0,27	15.885.698,72	34.073.221,60	45.541.602,16	0,29	15.985.190,22	-
122 ADMINISTRAÇÃO GERAL	560.461.251,00	597.862.086,58	90.435.205,63	252.452.349,75	1,50	345.409.736,83	84.676.084,28	229.255.898,40	1,44	368.606.188,18	-
124 CONTROLE INTERNO	105.500,00	105.500,00	90.824,18	90.824,18	-	14.675,82	33.496,94	80.824,18	-	14.675,82	-
126 TECNOLOGIA DA INFORMAÇÃO	4.165.847,00	4.169.961,00	2.018.647,43	3.734.352,57	0,02	435.608,49	1.380.546,22	2.865.424,41	0,02	1.304.536,65	-
128 FORMAÇÃO DE RECURSOS HUMANOS	14.203.072,00	16.657.272,00	581.391,34	6.121.176,73	0,04	10.536.095,27	1.102.032,59	3.177.999,15	0,02	13.479.272,85	-
131 COMUNICAÇÃO SOCIAL	750.000,00	770.000,00	18.139,24	27.919,08	-	742.080,92	8.094,80	17.379,04	-	752.620,96	-
183 INFORMAÇÃO E INTELIGÊNCIA	205.000,00	308.840,00	239.662,90	270.609,72	-	38.230,28	45.102,20	76.049,02	-	232.790,98	-
303 SUPORTE PROFILÁTICO E TERAPEÚTICO	25.000,00	45.000,00	2.848,55	22.612,63	-	22.387,37	2.848,55	22.612,63	-	22.387,37	-
331 PROTEÇÃO E BENEFÍCIOS AO TRABALHADOR	135.622.018,00	146.275.643,47	31.968.417,53	73.338.103,11	0,44	72.937.540,36	31.978.808,68	73.330.320,29	0,46	72.940.323,18	-
421 CUSTÓDIA E REINTEGRAÇÃO SOCIAL	145.107.824,00	182.579.903,99	40.056.986,77	102.021.056,23	0,61	80.558.847,76	43.217.126,24	88.565.700,32	0,56	94.014.203,67	-
451 INFRAESTRUTURA URBANA	300.000,00	400.000,00	80.737,26	80.737,26	-	319.262,74	-	80.737,26	-	319.262,74	-
004 ADMINISTRAÇÃO	1.534.581.788,00	1.404.491.381,28	184.286.721,95	470.604.735,59	2,79	933.886.645,69	179.672.524,37	439.719.118,33	2,76	964.772.262,95	-
032 CONTROLE EXTERNO	224.000,00	224.000,00	-	213.242,32	-	213.242,32	-	1.471,77	-	213.242,32	-
121 PLANEJAMENTO E ORÇAMENTO	45.720.996,00	44.222.697,13	15.310.242,35	21.098.072,56	0,13	23.124.624,57	15.305.763,92	21.069.064,56	0,13	23.153.632,57	-
122 ADMINISTRAÇÃO GERAL	1.282.629.506,00	1.054.729.434,83	121.552.295,47	342.356.949,02	2,03	712.372.485,81	119.780.886,08	336.145.427,46	2,11	718.584.007,37	-
123 ADMINISTRAÇÃO FINANCEIRA	37.628.745,00	57.290.078,90	7.590.268,14	19.855.317,61	0,12	37.434.761,29	7.806.997,11	18.026.113,37	0,11	39.263.965,53	-
124 CONTROLE INTERNO	10.000,00	110.128,00	-	1.978,89	-	108.149,11	-	1.978,89	-	108.149,11	-
126 TECNOLOGIA DA INFORMAÇÃO	82.052.208,00	106.138.414,00	7.719.698,55	23.947.359,76	0,14	82.191.054,24	6.963.596,78	16.076.260,51	0,10	90.062.153,49	-
128 FORMAÇÃO DE RECURSOS HUMANOS	2.890.254,00	4.037.442,16	301.698,64	913.027,45	0,01	3.124.414,71	313.424,56	666.831,95	-	3.370.610,21	-
331 PROTEÇÃO E BENEFÍCIOS AO TRABALHADOR	25.352.136,00	26.552.136,00	6.063.965,84	14.643.450,72	0,09	11.908.685,28	6.062.076,93	14.636.481,80	0,09	11.915.654,20	-
363 ENSINO PROFISSIONAL	165.120,00	121.420,00	-	384,10	-	121.035,90	-	383,10	-	121.036,90	-
364 ENSINO SUPERIOR	280.000,00	402.400,00	15.360,00	43.378,69	-	359.021,31	42.660,00	42.778,69	-	359.621,31	-
422 DIREITOS INDIVIDUAIS, COLETIVOS E DIFUSOS	20.129.845,00	20.129.845,00	1.522.107,45	4.359.505,23	0,03	15.770.339,77	1.413.185,48	3.469.211,01	0,02	16.660.633,99	-
451 INFRAESTRUTURA URBANA	34.884.666,00	34.953.753,79	4.633.359,29	8.904.720,01	0,05	26.049.033,78	4.342.110,81	7.451.253,71	0,05	27.502.500,08	-
571 DESENVOLVIMENTO CIENTÍFICO	10.000,00	10.000,00	-	-	-	10.000,00	-	-	-	10.000,00	-
608 PROMOÇÃO DA PRODUÇÃO AGROPECUÁRIA	2.604.312,00	55.569.631,47	19.576.254,45	34.469.833,87	0,20	21.099.797,60	17.642.350,93	22.122.575,60	0,14	33.447.055,87	-
006 SEGURANÇA PÚBLICA	3.686.646.664,00	4.022.731.125,92	642.999.522,31	1.752.617.613,25	10,40	2.270.113.613,25	639.844.008,92	1.689.750.016,31	10,62	2.332.981.109,61	-
122 ADMINISTRAÇÃO GERAL	2.721.233.061,00	2.764.744.126,25	422.038.064,65	1.193.803.185,71	7,08	1.570.940.940,54	417.830.878,09	1.179.149.381,15	7,41	1.585.594.745,10	-
124 CONTROLE INTERNO	2.674.217,00	2.535.843,00	368.857,49	1.105.622,42	0,01	1.430.220,58	368.491,01	1.071.413,22	0,01	1.508.429,78	-
125 NORMATIZAÇÃO E FISCALIZAÇÃO	230.848.403,00	314.377.548,00	59.536.411,76	165.074.028,61	0,98	149.303.519,39	64.214.768,18	160.824.940,64	1,01	153.552.607,36	-
126 TECNOLOGIA DA INFORMAÇÃO	90.606.137,00	90.015.576,92	21.742.654,91	41.577.462,90	0,25	48.438.114,02	23.573.967,86	41.143.638,44	0,26	48.871.938,48	-
128 FORMAÇÃO DE RECURSOS HUMANOS	20.276.881,00	36.630.450,80	7.610.433,02	22.233.120,37	0,13	14.397.330,43	10.628.617,13	16.904.151,50	0,11	19.726.299,30	-
181 POLÍCIAMENTO	271.624.910,00	351.255.918,28	57.792.068,19	145.919.086,20	0,87	125.705.823,80	51.523.757,70	114.394.998,73	0,72	236.860.919,55	-
182 DEFESA CIVIL	33.023.909,00	53.885.292,27	9.063.610,46	19.110.669,86	0,11	34.774.622,41	8.526.993,87	17.660.517,24	0,11	36.224.775,03	-
183 INFORMAÇÃO E INTELIGÊNCIA	16.610.201,00	31.897.039,33	3.724.072,06	9.001.888,51	0,05	22.895.150,82	2.844.268,32	7.915.245,22	0,05	23.981.794,11	-
244 ASSISTÊNCIA COMUNITÁRIA	84.651,00	84.651,00	-	-	-	84.651,00	-	-	-	84.651,00	-
303 SUPORTE PROFILÁTICO E TERAPEÚTICO	11.631.729,00	15.977.693,33	1.984.838,65	6.593.887,85							

FUNÇÃO/SUBFUNÇÃO	DOTAÇÃO INICIAL	DOTAÇÃO ATUALIZADA	DESPESAS EMPENHADAS			SALDO	DESPESAS LIQUIDADAS			SALDO	INSCRITAS EM RESTOS A PAGAR NÃO PROCESSADOS1
			No Bimestre	Até o Bimestre	%		No Bimestre	Até o Bimestre	%		
131	COMUNICACAO SOCIAL	230.000,00	230.000,00	1.000,00	-	229.000,00	-	-	230.000,00	-	-
241	ASSISTENCIA AO IDOSO	6.300.001,00	9.284.141,10	1.622.703,30	0,02	5.813.433,80	1.510.573,03	3.358.576,94	0,02	5.925.564,16	-
242	ASSISTENCIA AO PORTADOR DE DEFICIENCIA	500.000,00	2.173.754,20	1.002,24	0,01	1.642.559,49	14.952,24	1.638.848,29	0,01	534.905,91	-
243	ASSISTENCIA A CRIANCA E AO ADOLESCENTE	9.959.539,00	15.055.133,43	2.998.004,46	0,05	6.506.876,30	2.648.579,92	6.564.730,66	0,04	8.490.402,77	-
244	ASSISTENCIA COMUNITARIA	68.470.929,00	266.368.685,26	54.710.614,70	1,03	92.688.830,23	54.825.634,75	170.434.579,03	1,07	95.934.106,23	-
302	ASSISTENCIA HOSPITALAR E AMBULATORIAL	837.497.287,00	884.164.918,00	189.527.447,18	3,15	353.343.984,00	189.541.644,89	530.802.358,15	3,34	353.362.559,85	-
303	SUPORTE PROFILATICO E TERAPEUTICO	2.648.400,00	6.424.400,00	957.215,51	0,04	5.947.960,82	476.439,18	1.640.342,32	0,04	516.792,76	-
331	PROTECAO E BENEFICIOS AO TRABALHADOR	30.472.522,00	31.822.522,00	7.307.999,31	0,10	14.140.100,45	7.312.619,39	17.681.252,53	0,11	14.141.269,47	-
422	DIREITOS INDIVIDUAIS, COLETIVOS E DIFUSOS	41.574.087,00	20.755.183,27	3.156.403,17	0,04	14.811.205,81	2.733.187,07	5.506.193,87	0,03	15.248.989,40	-
451	INFRAESTRUTURA URBANA	1.500.000,00	1.500.000,00	380.329,31	-	1.119.670,69	380.321,31	380.321,31	-	1.119.678,69	-
009	PREVIDENCIA SOCIAL	4.581.304.556,00	4.918.209.033,80	921.063.321,54	15,08	2.376.272.019,56	918.815.938,75	2.530.563.917,79	15,91	2.387.645.116,01	-
122	ADMINISTRACAO GERAL	81.230.000,00	78.578.506,64	14.292.865,83	0,29	30.163.150,05	13.085.294,72	41.703.047,25	0,26	36.875.459,39	-
123	ADMINISTRACAO FINANCEIRA	500.000,00	2.600.000,00	416.663,74	0,01	945.151,25	1.290.009,92	1.366.566,24	0,01	1.233.433,53	-
126	TECNOLOGIA DA INFORMACAO	19.400.000,00	33.900.000,00	12.193.642,66	0,16	6.282.126,11	10.029.516,02	23.652.596,00	0,15	10.247.404,00	-
128	FORMACAO DE RECURSOS HUMANOS	1.350.000,00	1.350.000,00	822.920,25	0,01	470.477,96	879.522,04	589.855,46	-	589.855,46	-
131	COMUNICACAO SOCIAL	4.000.000,00	7.000.000,00	-	-	7.000.000,00	-	-	-	7.000.000,00	-
272	PREVIDENCIA DO REGIME ESTATUTARIO	4.465.774.556,00	4.778.230.527,16	892.131.707,40	14,57	2.323.622.190,05	892.116.059,54	2.454.587.292,50	15,43	2.323.643.234,66	-
331	PROTECAO E BENEFICIOS AO TRABALHADOR	3.800.000,00	3.800.000,00	563.162,69	0,01	2.443.171,67	563.162,69	1.356.828,33	0,01	2.443.171,67	-
422	DIREITOS INDIVIDUAIS, COLETIVOS E DIFUSOS	50.000,00	50.000,00	-	-	50.000,00	-	-	-	50.000,00	-
451	INFRAESTRUTURA URBANA	5.200.000,00	12.700.000,00	842.358,97	0,04	5.295.752,47	1.224.318,11	7.137.442,70	0,04	5.562.557,30	-
010	SAUDE	4.147.654.749,00	4.749.655.083,28	898.604.060,03	14,15	2.364.374.577,34	873.541.454,70	2.183.914.513,76	13,73	2.565.740.569,52	-
121	PLANEJAMENTO E ORCAMENTO	7.973.386,00	6.257.846,73	74.619,60	-	6.069.869,47	65.704,54	173.700,43	-	6.084.146,30	-
122	ADMINISTRACAO GERAL	1.383.501.886,00	1.445.745.702,21	239.818.586,48	3,77	809.680.093,05	212.098.162,16	600.417.311,07	3,77	845.328.391,16	-
126	TECNOLOGIA DA INFORMACAO	11.008.095,00	10.958.095,00	1.785.978,15	0,02	6.786.590,07	1.654.395,50	3.167.020,09	0,02	7.791.074,91	-
128	FORMACAO DE RECURSOS HUMANOS	10.394.552,00	22.750.994,42	3.123.675,32	0,06	12.799.670,12	3.110.672,93	9.450.662,42	0,06	13.300.332,00	-
131	COMUNICACAO SOCIAL	262.086,00	62.166,67	-	-	62.166,67	-	-	-	62.166,67	-
244	ASSISTENCIA COMUNITARIA	1.063.066,00	1.338.822,93	29.589,43	-	57.298,63	1.281.524,30	29.505,89	-	1.281.607,84	-
301	ATENCAO BASICA	105.568.538,00	159.127.158,24	33.978.762,86	0,48	78.323.337,06	36.899.531,55	76.195.817,95	0,48	82.931.340,29	-
302	ASSISTENCIA HOSPITALAR E AMBULATORIAL	2.421.850.425,00	2.877.900.481,27	583.433.600,55	9,29	1.311.675.215,35	583.959.741,34	1.410.748.826,02	8,87	1.467.151.655,25	-
305	VIGILANCIA EPIDEMIOLOGICA	87.820.786,00	107.285.499,97	8.121.902,57	0,12	87.538.322,76	7.483.045,42	15.662.375,71	0,10	91.623.115,26	-
331	PROTECAO E BENEFICIOS AO TRABALHADOR	114.048.829,00	114.048.829,00	28.094.930,42	0,40	46.356.496,89	28.097.718,93	67.677.957,07	0,43	46.370.871,03	-
422	DIREITOS INDIVIDUAIS, COLETIVOS E DIFUSOS	2.970.885,00	2.861.358,00	89.499,41	-	2.596.275,16	83.514,87	253.525,96	-	2.607.832,04	-
451	INFRAESTRUTURA URBANA	170.000,00	90.000,00	-	-	90.000,00	-	-	-	90.000,00	-
665	NORMALIZACAO E QUALIDADE	1.022.215,00	1.228.137,84	52.915,24	-	1.115.016,32	59.461,57	110.101,05	-	1.118.036,79	-
011	TRABALHO	17.252.919,00	55.681.050,99	22.925.262,06	0,20	21.209.605,94	22.988.990,99	30.853.604,17	0,19	24.827.446,82	-
122	ADMINISTRACAO GERAL	3.445.195,00	3.420.195,00	488.099,33	0,01	2.284.038,98	376.099,45	985.193,25	0,01	2.435.001,75	-
126	TECNOLOGIA DA INFORMACAO	10.000,00	35.000,00	13.000,00	-	12.800,00	12.800,00	16.165,91	-	18.834,09	-
128	FORMACAO DE RECURSOS HUMANOS	100.000,00	100.000,00	-	-	100.000,00	-	-	-	100.000,00	-
331	PROTECAO E BENEFICIOS AO TRABALHADOR	292.000,00	292.000,00	60.343,09	-	150.637,67	60.343,09	141.362,33	-	150.637,67	-
333	EMPREGABILIDADE	4.470.824,00	32.449.062,05	17.736.569,28	0,13	10.454.331,41	17.717.624,73	21.975.785,98	0,14	10.473.276,07	-
334	FOMENTO AO TRABALHO	8.934.900,00	4.627.250,36	19.384.793,94	0,07	8.207.797,24	4.826.950,36	7.735.096,70	0,05	11.649.697,24	-
012	EDUCACAO	4.810.484.099,00	5.008.306.220,50	946.183.582,17	13,99	2.356.914.665,86	988.098.962,88	2.288.916.585,66	14,39	2.719.389.634,84	-
122	ADMINISTRACAO GERAL	1.341.352.899,00	1.346.434.082,25	211.988.766,82	3,38	777.034.966,59	234.950.056,04	557.556.180,01	3,50	788.877.902,24	-
126	TECNOLOGIA DA INFORMACAO	1.932.252,00	5.001.113,00	1.557.908,25	0,02	994.108,48	1.724.214,73	3.324.045,74	0,02	1.677.067,26	-
128	FORMACAO DE RECURSOS HUMANOS	130.333,00	535.056,00	177.143,85	-	358.852,89	176.403,11	146.295,26	-	261.733,06	-
131	COMUNICACAO SOCIAL	51.780,00	435.780,00	-	-	42.391,16	393.388,84	1.596,28	-	425.329,00	-
306	ALIMENTACAO E NUTRICAO	105.883.823,00	73.883.074,07	11.027.228,29	0,25	31.205.307,37	14.705.230,79	15.830.474,63	0,10	58.052.599,44	-
331	PROTECAO E BENEFICIOS AO TRABALHADOR	257.236.009,00	293.345.261,00	66.740.733,63	0,95	132.417.353,93	66.706.096,60	160.707.338,39	1,01	132.637.922,61	-
361	ENSINO FUNDAMENTAL	872.690.150,00	928.014.749,94	528.830.134,51	3,14	399.184.615,43	211.915.552,32	519.392.012,13	3,26	408.622.737,81	-
362	ENSINO MEDIO	1.377.812.784,00	1.477.787.903,78	314.747.081,42	4,74	678.303.049,10	322.150.723,79	786.525.088,33	4,94	691.262.815,45	-
363	ENSINO PROFISSIONAL	454.046.215,00	453.124.363,27	23.753.965,82	0,30	402.327.233,37	27.245.182,84	47.220.509,95	0,30	405.903.853,32	-
364	ENSINO SUPERIOR	49.377.779,00	64.521.886,25	12.375.924,13	0,14	41.284.264,26	11.379.058,79	21.816.250,83	0,14	42.705.635,42	-
365	EDUCACAO INFANTIL	100.831.600,00	102.837.192,16	590.335,35	0,01	101.888.403,02	598.477,02	937.375,83	0,01	101.899.816,33	-
366	EDUCACAO DE JOVENS E ADULTOS	122.283.673,00	122.550.422,40	26.167.812,67	0,38	57.683.047,75	26.174.930,14	64.790.521,49	0,41	57.759.900,91	-
367	EDUCACAO ESPECIAL	71.281.205,00	71.281.205,00	23.439.542,72	0,34	57.369.684,63	13.911.520,07	57.359.418,80	0,36	13.921.786,20	-
368	EDUCACAO BASICA	6.942.135,00	6.959.212,00	220.700,73	-	395.509,80	6.563.702,20	247.491,31	-	6.669.991,45	-
571	DESENVOLVIMENTO CIENTIFICO	1.935.653,00	2.283.324,89	422.576,92	-	1.633.768,60	405.055,22	610.424,48	-	1.672.900,41	-
785	TRANSPORTES ESPECIAIS	45.415.309,00	58.031.094,49	45.702.812,37	0,31	5.433.987,83	46.185.574,93	52.108.634,26	0,33	5.922.460,23	-
812	DESPORTO COMUNITARIO	1.280.500,00	1.280.500,00	324.065,31	-	956.434,69	133.150,23	165.316,30	-	1.115.183,70	-
013	CULTURA	128.623.484,00	321.765.896,71	121.258.156,56	1,41	83.481.359,83	103.911.254,62	182.400.422,61	1,15	139.365.474,10	-
122	ADMINISTRACAO GERAL	78.627.640,00	80.511.182,18	16.465.250,20	0,24	40.900.920,51	39.610.261,67	13.335.953,96	0,23	44.379.998,53	-
126	TECNOLOGIA DA INFORMACAO	1.340.000,00	1.340.000,00	224.034,45	-	825.587,55	228.788,45	509.657,23	-	830.342,77	-
128	FORMACAO DE RECURSOS HUMANOS	27.909,00	47.909,00	16.594,94	-	21.865,61	16.594,94	26.043,39	-	21.865,61	-
331	PROTECAO E BENEFICIOS AO TRABALHADOR	6.769.429,00	6.769.429,00	1.671.733,51	0,02	2.760.260,05	1.671.033,51	4.007.799,35	0,03	2.761.629,65	-
361	ENSINO FUNDAMENTAL	960.000,00	910.000,00	112.473,50	-	332.178,24	577.821,76	104.271,50	-	640.512,82	-
362	ENSINO MEDIO	1.546.114,00	3.143.044,60	746.888,02	0,01	1.515.288,57	119.964,17	561.750,33	-	2.581.294,27	-
363	ENSINO PROFISSIONAL	1.873.441,00	1.979.941,00	519.041,16	-	1.460.895,83	511.992,64	1.467.948,36	-	1.467.948,36	-
364	ENSINO SUPERIOR	570.000,00	498.500,00	50.512,81	-	322.839,60	65.236,59	157.370,22	-	341.129,78	-
391	PATRIMONIO HISTORICO, ARTISTICO E ARQUEOLOGICO	5.333.460,00	36.761.826,79	15.979.059,66	0,18	6.099.166,47	15.830.251,66	27.708.495,66	0,17	9.053.331,13	-
392	DIFUSAO CULTURAL	31.455.491,00	189.684.064,14	85.786.062,62	0,95	30.240.099,65	72.315.127,39	112.540.427,32	0,71	77.233.636,82	-
571	DESENVOLVIMENTO CIENTIFICO	120.000,00	120.000,00	13.625,69	-	7.728,93	47.273,07	66.215,64	-	53.784,36	-
014	DIREITOS DA CIDADANIA	61.902.370,00	114.195.847,36	39.183.425,89	0,35	55.495.005,11	39.154.426,01	57.784.858,32			

FUNÇÃO/SUBFUNÇÃO	DOTAÇÃO INICIAL	DOTAÇÃO ATUALIZADA (a)	DESPESAS EMPENHADAS			SALDO (c)=(a-b)	DESPESAS LIQUIDADAS			SALDO (e)=(a-d)	INSCRITAS EM RESTOS A PAGAR NÃO PROCESSADOS ¹ (f)
			No Bimestre	Até o Bimestre (b)	% (b/total b)		No Bimestre	Até o Bimestre (d)	% (d/total d)		
126	194.270,00	194.270,00	41.966,06	72.855,87	-	121.414,13	42.398,70	72.190,29	-	122.079,71	
131	95.360,00	101.181,40	6.886,00	29.194,91	-	71.986,49	7.652,60	28.923,90	-	72.257,50	
026	658.460,00	658.805,60	80.832,60	234.208,65	-	424.596,95	91.649,83	214.393,89	-	444.411,71	-
126	549.460,00	549.460,00	74.237,70	204.913,67	-	344.546,33	84.979,93	190.044,79	-	359.415,21	
131	109.000,00	109.345,60	6.594,90	29.294,98	-	80.050,62	6.669,90	24.349,10	-	84.996,50	
027	172.800,00	172.800,00	22.720,46	56.801,15	-	115.998,85	22.720,46	56.801,15	-	115.998,85	-
126	130.000,00	130.000,00	22.720,46	56.801,15	-	73.198,85	22.720,46	56.801,15	-	73.198,85	
131	42.800,00	42.800,00	-	-	-	42.800,00	0	0	-	42.800,00	
028	167.502.952,00	14.115.356,31	2.353.502,42	9.492.506,03	0,06	4.622.850,28	2.354.965,87	9.492.506,03	0,06	4.622.850,28	-
331	162.090.883,00	-	-	-	-	-	0	0	-	-	
846	5.412.069,00	14.115.356,31	2.353.502,42	9.492.506,03	0,06	4.622.850,28	2.354.965,87	9.492.506,03	0,06	4.622.850,28	

FONTE: Sistema SIAFEM, Unidade Responsável SEFA / DICONF, Data de emissão 13/Julho/2022 e Hora de emissão 18h57min.

¹Essa coluna poderá ser apresentada somente no último bimestre.

GOVERNO DO ESTADO DO PARÁ
RELATÓRIO RESUMIDO DA EXECUÇÃO ORÇAMENTÁRIA
DEMONSTRATIVO DA RECEITA CORRENTE LÍQUIDA
ORÇAMENTOS FISCAL E DA SEGURIDADE SOCIAL
JULHO/2021 A JUNHO/2022

RREO - Anexo 3 (LRF, Art. 53, inciso I)

R\$ 1.00

ESPECIFICAÇÃO	EVOLUÇÃO DA RECEITA REALIZADA NOS ÚLTIMOS 12 MESES												TOTAL (ÚLTIMOS 12 MESES)	PREVISÃO ATUALIZADA 2022
	jul/21	ago/21	set/21	out/21	nov/21	dez/21	jan/22	fev/22	mar/22	abr/22	mai/22	jun/22		
RECEITAS CORRENTES (I)	2.919.778.607,33	3.204.685.200,38	3.260.984.965,79	3.291.109.938,50	3.427.575.150,11	3.775.854.932,28	4.502.162.503,34	3.697.751.783,82	3.564.285.965,72	3.719.298.450,32	4.116.680.274,71	3.659.107.880,48	43.138.275.652,78	38.546.750.808,41
Impostos, Taxas e Contribuições de Melhoria	1.773.914.165,46	1.845.897.933,11	1.898.738.499,03	1.899.944.147,41	1.929.974.824,37	1.928.794.112,49	2.851.784.989,69	1.814.747.429,87	1.805.142.138,17	2.094.396.456,99	1.904.644.606,10	1.952.252.499,73	23.698.231.802,36	20.952.634.118,00
ICMS	1.437.629.899,44	1.524.979.994,07	1.587.396.106,46	1.502.465.026,34	1.612.687.584,46	1.583.747.795,50	2.556.700.970,58	1.480.863.511,86	1.430.497.076,29	1.713.148.370,06	1.486.995.228,78	1.535.200.367,80	19.452.311.931,64	17.061.327.742,00
IPVA	83.622.882,70	74.021.908,82	69.037.416,92	57.408.035,94	52.293.901,51	40.125.645,15	65.062.296,76	63.408.582,54	96.489.294,69	78.480.177,22	98.205.049,67	96.915.335,02	875.068.526,94	837.636.506,00
ITCD	5.549.702,96	7.228.847,56	5.796.203,80	4.708.479,06	5.974.139,81	4.240.334,71	4.172.170,88	3.280.837,90	4.504.540,57	4.984.358,90	5.145.558,40	3.818.945,85	59.404.120,40	49.110.943,00
IRRF	120.147.348,88	116.491.881,58	115.295.408,40	220.891.102,45	142.483.339,13	156.654.872,67	103.745.743,70	158.567.362,47	139.408.986,41	171.163.322,49	174.829.859,10	176.678.885,71	1.798.358.112,99	1.583.540.518,00
Outros Impostos, Taxas e Contrib. de Melhoria	126.964.331,42	123.175.301,08	121.213.363,45	114.471.503,62	116.635.859,46	142.025.464,46	122.103.807,77	108.629.135,10	134.242.240,21	126.620.228,32	139.468.910,15	137.638.965,35	1.513.089.110,39	1.421.018.409,00
Contribuições	88.320.727,67	88.781.421,05	88.937.296,37	148.980.884,49	88.937.217,75	99.224.091,22	77.792.087,32	133.468.780,69	122.456.592,83	141.698.322,77	142.035.865,49	104.384.369,19	1.348.876.636,84	1.635.885.372,00
Receita Patrimonial	23.887.945,61	49.077.225,00	29.362.532,76	35.828.653,36	76.615.270,65	121.753.139,64	53.526.455,85	56.247.150,24	159.365.131,67	64.551.773,49	148.012.600,46	80.039.557,34	898.267.436,07	558.493.800,00
Rendimentos de Aplicação Financeira	20.087.619,01	25.728.507,63	28.336.230,00	25.706.502,85	75.398.099,47	75.505.215,86	52.555.703,11	55.502.469,01	156.028.702,12	63.835.437,38	104.846.896,96	78.096.944,35	761.628.327,75	345.094.178,08
Outras Receitas Patrimoniais	3.800.326,60	23.348.717,37	1.026.302,76	10.122.150,51	1.217.171,18	46.247.923,78	970.752,74	744.681,23	3.336.429,55	716.336,11	43.165.703,50	1.942.612,99	136.639.108,32	213.399.622,00
Receita Agropecuária						566,40							566,40	
Receita Industrial	1.008.552,73	1.075.022,42	421.019,01	645.348,95	600.674,57	617.563,91	999.680,89	1.000.229,07	787.249,81	1.093.942,40	911.643,42	805.469,34	9.966.396,52	15.627.744,00
Receita Serviços	80.547.795,54	81.724.622,45	75.936.813,47	85.551.704,55	80.352.500,29	77.967.225,25	64.459.144,09	96.781.756,13	99.457.472,07	82.655.775,40	104.427.068,20	95.534.967,90	1.025.396.845,34	1.163.343.351,92
Transferências Correntes	946.568.585,26	1.131.794.850,30	1.028.364.610,84	1.115.498.732,90	1.220.789.431,05	1.538.726.142,69	1.407.699.003,71	1.550.650.257,31	1.368.632.620,58	1.303.960.526,40	1.754.427.342,27	1.405.761.598,66	15.772.873.701,97	13.971.126.500,32
Cota-Parte do FPE	531.913.464,19	668.461.125,58	523.394.427,45	582.838.069,44	761.290.415,92	789.410.109,90	774.597.230,32	1.087.823.344,79	657.120.013,17	780.208.277,57	866.087.345,94	811.546.774,50	8.834.690.598,77	7.914.608.679,00
Transferências da L.C. 87/1996										0,00			0,00	
Transferências da L.C. 61/1989	52.368.494,82	44.037.460,31	52.397.526,98	53.933.601,95	51.667.602,16	52.822.552,04	65.748.725,07	58.790.001,44	66.603.019,10	67.737.202,24	36.011.656,63	50.808.430,69	652.926.273,43	564.193.619,00
Transferências do FUNDEB	207.402.429,26	218.902.915,38	257.711.383,45	250.446.318,98	265.206.783,23	285.718.217,00	428.507.979,83	(108.016.528,14)	235.921.777,32	307.320.805,78	297.557.825,42	284.717.667,05	2.931.397.574,56	3.390.414.934,00
Outras Transferências Correntes	154.884.196,99	200.393.349,03	194.861.272,96	228.280.742,53	142.624.629,74	410.775.263,75	138.845.068,49	512.053.439,22	408.987.810,99	148.694.240,81	554.770.514,28	258.688.726,42	3.353.859.255,21	2.101.909.268,32
Outras Receitas Correntes	4.530.835,12	6.334.128,05	139.224.194,31	4.660.466,04	6.445.231,43	10.772.090,68	45.901.141,79	44.895.200,51	8.444.760,59	30.941.652,87	62.221.148,77	20.329.418,32	394.862.267,28	248.639.922,09
DEDUÇÕES (II)	841.152.098,40	891.910.077,41	896.600.488,19	919.824.923,18	1.008.102.671,30	978.483.581,84	1.333.537.565,82	1.012.227.573,23	1.007.659.879,74	1.059.519.129,21	1.006.039.895,46	984.433.477,97	11.939.491.361,75	11.019.753.013,00
Transf. Constitucionais e Legais	415.398.768,72	429.445.097,26	444.349.019,48	419.479.177,64	442.398.291,21	427.571.527,98	689.898.366,22	416.297.586,17	422.694.989,08	486.777.864,68	427.953.145,53	446.998.535,89	5.469.262.369,88	4.821.828.592,00
Contrib. do Servidor para o Plano de Previdência	86.426.215,71	86.846.393,49	86.960.740,26	147.071.179,18	110.886.512,44	97.264.247,81	75.436.722,19	130.566.358,34	119.820.449,34	138.168.112,35	139.055.265,21	101.721.317,36	1.320.223.513,68	1.614.472.698,00
Compensação Financ. entre Regimes Previd.	127.459,20	127.459,20	127.459,20	84.998,30	124.496,33	246.127,21	123.822,01	118.547,02	135.778,27	118.547,02	134.103,81	13.771.955,21	15.257.984,03	2.828.722,00
Rendim.de Aplicações de Rec.Previdenciários	846.658,85	984.326,97	1.298.806,54	635.008,54	43.364.612,34	39.560.860,18	12.472.719,61	9.932.334,25	98.068.155,74	2.557.100,65	33.929.009,56	3.639.902,49	247.289.495,72	262.319.222,00
Dedução de Rec p/ Form do FUNDEB	338.352.995,92	374.506.800,49	363.864.462,71	352.554.559,52	411.328.758,98	413.840.818,65	555.605.935,79	455.312.747,45	366.940.507,30	431.880.273,26	404.968.371,35	418.301.767,02	4.887.457.998,44	4.318.303.779,00
RECEITA CORRENTE LÍQUIDA (III)=(I-II)	2.077.626.508,93	2.312.775.122,97	2.364.384.477,60	2.371.285.015,32	2.419.472.478,81	2.797.371.350,44	3.168.624.937,52	2.685.524.210,59	2.556.626.085,98	2.659.779.321,11	3.110.640.379,25	2.674.674.402,51	31.198.784.291,03	27.526.997.795,41
(-) Transferências obrigatórias da União relativas às emendas individuais (art. 166-A, § 1º, da CF) (IV) ¹		1.960.680,00		10.379.986,00			550.000,00		100.000,00			10.977.606,00	23.968.272,00	
RECEITA CORRENTE LÍQUIDA AJUSTADA PARA CÁLCULO DOS LIMITES DE ENDIVIDAMENTO (V) = (III - IV)	2.077.626.508,93	2.310.814.442,97	2.364.384.477,60	2.360.905.029,32	2.419.472.478,81	2.796.821.350,44	3.168.624.937,52	2.685.424.210,59	2.556.626.085,98	2.659.779.321,11	3.110.640.379,25	2.663.696.796,51	31.174.816.019,03	27.526.997.795,41
(-) Transferências obrigatórias da União relativas às emendas de bancada (art. 166, § 16, da CF) (VI) ²		14.213.000,00					58.201.523,00					86.310.663,00	158.725.186,00	
RECEITA CORRENTE LÍQUIDA AJUSTADA PARA CÁLCULO DOS LIMITES DA DESPESA COM PESSOAL (VII) = (V - VI)	2.077.626.508,93	2.296.601.442,97	2.364.384.477,60	2.360.905.029,32	2.419.472.478,81	2.738.619.827,44	3.168.624.937,52	2.685.424.210,59	2.556.626.085,98	2.659.779.321,11	3.110.640.379,25	2.577.386.133,51	31.016.090.833,03	27.526.997.795,41

FONTE: Sistema SIAFEM, Unidade Responsável SEFA / DICONF, Data de emissão 13/Julho/2022 e Hora de emissão 10h54min.

¹ Os valores constantes nas linhas (-) Transferências obrigatórias da União relativas às emendas individuais e (-) Transferências obrigatórias da União relativas às emendas de bancada foram obtidos mediante o demonstrativo disponível no site eletrônico da Secretaria do Tesouro Nacional (www.gov.br/tesouronacional).

GOVERNO DO ESTADO DO PARÁ
RELATÓRIO RESUMIDO DA EXECUÇÃO ORÇAMENTÁRIA
DEMONSTRATIVO DAS RECEITAS E DESPESAS PREVIDENCIÁRIAS E DAS RECEITAS E DESPESAS ASSOCIADAS ÀS PENSÕES E INATIVOS MILITARES
ORÇAMENTO FISCAL E DA SEGURIDADE SOCIAL
JANEIRO A JUNHO 2022/ BIMESTRE MAIO - JUNHO

RREO - Anexo 4 (LRF, Art. 53, inciso II)

R\$ 1,00

RÉGIME PRÓPRIO DE PREVIDÊNCIA DOS SERVIDORES - RPPS					
FUNDO EM CAPITALIZAÇÃO (PLANO PREVIDENCIÁRIO)					
RECEITAS PREVIDENCIÁRIAS - RPPS (FUNDO EM CAPITALIZAÇÃO)	PREVISÃO ATUALIZADA (a)	RECEITAS REALIZADAS Até o Bimestre (b)			
RECEITAS CORRENTES (I)	481.705.000,00	194.396.783,08			
Receita de Contribuições dos Segurados	116.535.000,00	27.312.065,91			
Ativo	116.535.000,00	27.312.065,91			
Inativo					
Pensionista					
Receita de Contribuições Patronais	115.170.000,00	24.232.898,88			
Ativo	115.170.000,00	24.232.898,88			
Inativo					
Pensionista					
Receita Patrimonial	250.000.000,00	142.851.818,29			
Receitas Imobiliárias					
Receitas de Valores Mobiliários	250.000.000,00	142.851.818,29			
Outras Receitas Patrimoniais					
Receita de Serviços					
Outras Receitas Correntes	0,00	0,00			
Compensação Financeira entre os regimes					
Aportes Periódicos para Amortização de Déficit Atuarial do RPPS (II) ¹					
Demais Receitas Correntes					
RECEITAS DE CAPITAL (III)	0,00	0,00			
Alienação de Bens, Direitos e Ativos					
Amortização de Empréstimos					
Outras Receitas de Capital					
TOTAL DAS RECEITAS DO FUNDO EM CAPITALIZAÇÃO (IV)=(I+III-II)	481.705.000,00	194.396.783,08			
DESPESAS PREVIDENCIÁRIAS - RPPS (FUNDO EM CAPITALIZAÇÃO)	DOTAÇÃO ATUALIZADA (c)	DESPESAS EMPENHADAS Até o Bimestre (d)	DESPESAS LIQUIDADAS Até o Bimestre (e)	DESPESAS PAGAS Até o Bimestre (f)	INSCRITAS EM RESTOS A PAGAR NÃO PROCESSADOS No Exercício (g)
Benefícios	1.363.000,00	290.155,03	290.155,03	290.155,03	0,00
Aposentadorias	320.500,00	0,00	0,00	0,00	
Pensões por Morte	1.042.500,00	290.155,03	290.155,03	290.155,03	
Outras Despesas Previdenciárias	142.958.506,64	82.601.174,10	82.600.824,10	82.563.351,82	0,00
Compensação Financeira entre os regimes					
Demais Despesas Previdenciárias	142.958.506,64	82.601.174,10	82.600.824,10	82.563.351,82	
TOTAL DAS DESPESAS DO FUNDO EM CAPITALIZAÇÃO (V)	144.321.506,64	82.891.329,13	82.890.979,13	82.853.506,85	0,00
RESULTADO PREVIDENCIÁRIO - FUNDO EM CAPITALIZAÇÃO (VI)=(IV-V)²	337.383.493,36	111.505.453,95	111.505.803,95	111.543.276,23	
RECURSOS RPPS ARRECADADOS EM EXERCÍCIOS ANTERIORES					
VALOR					230.981.688,13
RESERVA ORÇAMENTÁRIA DO RPPS					
VALOR					360.000.000,00
APORTES DE RECURSOS PARA O FUNDO EM CAPITALIZAÇÃO DO RPPS	APORTES REALIZADOS				
Plano de Amortização - Contribuição Patronal Suplementar					
Plano de Amortização - Aporte Periódico de Valores Predefinidos					
Outros Aportes para o RPPS					
Recursos para Cobertura de Déficit Financeiro					
BENS E DIREITOS DO RPPS (FUNDO EM CAPITALIZAÇÃO)	SALDO ATUAL				
Caixa e Equivalentes de Caixa					2.385.589,06
Investimentos e Aplicações					4.162.128.564,65
Outros Bens e Direitos					

FUNDO EM REPARTIÇÃO (PLANO FINANCEIRO)					
RECEITAS PREVIDENCIÁRIAS - RPPS (FUNDO EM REPARTIÇÃO)	PREVISÃO ATUALIZADA (a)	RECEITAS REALIZADAS Até o Bimestre (b)			
RECEITAS CORRENTES (VII)	2.359.993.303,00	1.120.186.391,84			
Receita de Contribuições dos Segurados	1.071.236.685,00	413.771.678,63			
Ativo	910.546.139,00	332.102.458,28			
Inativo	126.308.595,00	67.579.382,91			
Pensionista	34.381.951,00	14.089.837,44			
Receita de Contribuições Patronais	1.266.475.375,00	673.252.078,04			
Ativo	1.077.490.766,00	551.218.835,04			
Inativo	148.075.865,00	100.117.083,43			
Pensionista	40.908.744,00	21.916.159,57			
Receita Patrimonial	12.319.222,00	17.270.919,06			
Receitas Imobiliárias					
Receitas de Valores Mobiliários	12.319.222,00	17.270.919,06			
Outras Receitas Patrimoniais					
Receita de Serviços					
Outras Receitas Correntes	9.962.021,00	15.891.716,11			
Compensação Financeira entre os regimes	2.828.722,00	14.419.984,59			
Demais Receitas Correntes	7.133.299,00	1.471.731,52			
RECEITAS DE CAPITAL (VIII)	0,00	0,00			
Alienação de Bens, Direitos e Ativos					
Amortização de Empréstimos					
Outras Receitas de Capital					
TOTAL DAS RECEITAS DO FUNDO EM REPARTIÇÃO (IX)=(VII+VIII)	2.359.993.303,00	1.120.186.391,84			
DESPESAS PREVIDENCIÁRIAS - RPPS (FUNDO EM REPARTIÇÃO)	DOTAÇÃO ATUALIZADA (c)	DESPESAS EMPENHADAS Até o Bimestre (d)	DESPESAS LIQUIDADAS Até o Bimestre (e)	DESPESAS PAGAS Até o Bimestre (f)	INSCRITAS EM RESTOS A PAGAR NÃO PROCESSADOS No Exercício (g)
Benefícios	3.958.717.494,27	1.679.582.972,00	1.679.563.489,64	1.677.086.562,21	0,00
Aposentadorias	3.196.891.477,13	1.383.820.141,57	1.383.800.659,21	1.382.983.650,86	
Pensões por Morte	761.826.017,14	295.762.830,43	295.762.830,43	294.102.911,35	
Outras Despesas Previdenciárias	65.337.529,89	22.981.206,57	22.979.994,32	22.798.274,93	0,00
Compensação Financeira entre os regimes					
Demais Despesas Previdenciárias	65.337.529,89	22.981.206,57	22.979.994,32	22.798.274,93	
TOTAL DAS DESPESAS DO FUNDO EM REPARTIÇÃO (X)	4.024.055.024,16	1.702.564.178,57	1.702.543.483,96	1.699.884.837,14	0,00
RESULTADO PREVIDENCIÁRIO - FUNDO EM REPARTIÇÃO (XI)=(IX-X)²	(1.664.061.721,16)	(582.377.786,73)	(582.357.092,12)	(579.698.445,30)	
APORTES DE RECURSOS PARA O FUNDO EM REPARTIÇÃO DO RPPS ⁵		APORTES REALIZADOS			
Recursos para Cobertura de Insuficiências Financeiras					508.551.048,68
Recursos para Formação de Reserva					
BENS E DIREITOS DO RPPS (FUNDO DE REPARTIÇÃO)	SALDO ATUAL				
Caixa e Equivalentes de Caixa	183.308.885,81				
Investimentos e Aplicações	340.286.969,73				
Outros Bens e Direitos					
ADMINISTRAÇÃO DO REGIME PRÓPRIO DE PREVIDÊNCIA DOS SERVIDORES - RPPS					
RECEITAS DA ADMINISTRAÇÃO - RPPS	PREVISÃO ATUALIZADA (a)	RECEITAS REALIZADAS Até o Bimestre (b)			
Receitas Correntes	120.000.000,00	92.293.769,72			
TOTAL DAS RECEITAS DA ADMINISTRAÇÃO RPPS (XII)	120.000.000,00	92.293.769,72			
DESPESAS DA ADMINISTRAÇÃO - RPPS	DOTAÇÃO ATUALIZADA (c)	DESPESAS EMPENHADAS Até o Bimestre (d)	DESPESAS LIQUIDADAS Até o Bimestre (e)	DESPESAS PAGAS Até o Bimestre (f)	INSCRITAS EM RESTOS A PAGAR NÃO PROCESSADOS No Exercício (g)
Despesas Correntes (XIII)	122.148.506,64	75.483.904,43	65.594.584,76	64.951.872,48	0,00
Pessoal e Encargos Sociais	34.040.000,00	12.792.841,26	12.792.835,26	12.579.394,03	
Demais Despesas Correntes ⁴	88.108.506,64	62.691.063,17	52.801.749,50	52.372.478,45	
Despesas de Capital (XIV)	22.000.000,00	13.879.654,37	12.025.483,25	12.025.483,25	
TOTAL DAS DESPESAS DA ADMINISTRAÇÃO RPPS (XV)=(XIII+XIV)	144.148.506,64	89.363.558,80	77.620.068,01	76.977.355,73	0,00
RESULTADO DA ADMINISTRAÇÃO RPPS (XVI)=(XII-XV)²	(24.148.506,64)	2.930.210,92	14.673.701,71	15.316.413,99	
BENS E DIREITOS - ADMINISTRAÇÃO DO RPPS	SALDO ATUAL				
Caixa e Equivalentes de Caixa	20.446.994,63				
Investimentos e Aplicações					
Outros Bens e Direitos					

BENEFÍCIOS PREVIDENCIÁRIOS MANTIDOS PELO TESOIRO		
RECEITAS PREVIDENCIÁRIAS (BENEFÍCIOS MANTIDOS PELO TESOIRO)	PREVISÃO ATUALIZADA (a)	RECEITAS REALIZADAS Até o Bimestre (b)
Contribuições dos Servidores		
Demais Receitas Previdenciárias		
TOTAL DAS RECEITAS (BENEFÍCIOS MANTIDOS PELO TESOIRO) (XVII)	0,00	0,00

DESPESAS PREVIDENCIÁRIAS (BENEFÍCIOS MANTIDOS PELO TESOIRO)	DOTAÇÃO ATUALIZADA (c)	DESPESAS EMPENHADAS Até o Bimestre (d)	DESPESAS LIQUIDADAS Até o Bimestre (e)	DESPESAS PAGAS Até o Bimestre (f)	INSCRITAS EM RESTOS A PAGAR NÃO PROCESSADOS No Exercício (g)
Aposentadorias					
Pensões					
Outras Despesas Previdenciárias					
TOTAL DAS DESPESAS (BENEFÍCIOS MANTIDOS PELO TESOIRO) (XVIII)	0,00	0,00	0,00	0,00	0,00
RESULTADO DOS BENEFÍCIOS MANTIDOS PELO TESOIRO (XIX)=(XVII-XVIII)²	0,00	0,00	0,00	0,00	

RECEITAS E DESPESAS ASSOCIADAS ÀS PENSÕES E AOS INATIVOS MILITARES (SISTEMA DE PROTEÇÃO SOCIAL DOS MILITARES) ^{3, 6 e 7}		
RECEITAS DE CONTRIBUIÇÃO DOS MILITARES	PREVISÃO ATUALIZADA (a)	RECEITAS REALIZADAS Até o Bimestre (b)
Contribuição sobre a remuneração dos militares ativos	285.500.000,00	124.515.591,06
Contribuição sobre a remuneração dos militares inativos	113.500.000,00	108.647.242,26
Contribuição sobre a remuneração dos pensionistas	24.611.098,00	30.491.859,68
Outras contribuições	220.000,00	1.849.931,99
TOTAL DAS CONTRIBUIÇÕES DOS MILITARES (XX)	423.831.098,00	265.504.624,99

DESPESAS COM INATIVOS E PENSIONISTAS MILITARES	DOTAÇÃO ATUALIZADA (c)	DESPESAS EMPENHADAS Até o Bimestre (d)	DESPESAS LIQUIDADAS Até o Bimestre (e)	DESPESAS PAGAS Até o Bimestre (f)	INSCRITAS EM RESTOS A PAGAR NÃO PROCESSADOS No Exercício (g)
Inatividade	605.930.251,87	605.885.094,25	605.885.094,25	605.678.359,22	0,00
Pensões	124.164.780,54	124.120.467,85	124.120.467,85	123.765.371,10	0,00
Outras Despesas	22.407.470,59	21.748.091,41	21.748.091,41	21.748.091,41	0,00
TOTAL DAS DESPESAS COM INATIVOS E PENSIONISTAS MILITARES (XXI)	752.502.503,00	751.753.653,51	751.753.653,51	751.191.821,73	0,00
RESULTADO ASSOCIADO ÀS PENSÕES E OS INATIVOS MILITARES (XXII)=(XX-XXI)⁴	(328.671.405,00)	(486.249.028,52)	(486.249.028,52)	(485.687.196,74)	

FONTE: Sistema SIAFEM, Unidade Responsável SEFA / DICONF, Data de emissão 22/Julho/2022 e Hora de emissão 12h21min.

NOTA:

¹Como a Portaria MPS 746/2011 determina que os recursos provenientes desses aportes devem permanecer aplicados, no mínimo, por 5 (cinco) anos, essa receita não deverá compor o total das receitas previdenciárias do período de apuração.

²O resultado previdenciário será apresentado por meio da diferença entre previsão da receita e a dotação da despesa e entre a receita realizada e a despesa liquidada (do 1º ao 5º bimestre) e a despesa empenhada (no 6º bimestre).

³Sistema de Proteção Social dos Militares (SPSM) foi segregado em 2021 do FINANPREV/FUNPREV em decorrência das seguintes bases normativas: a) Emenda Constitucional nº 103, de 12/11/2019; b) Lei Federal nº 13.954, de 16/12/2019; e c) Decreto-Lei Federal nº 667, de 02/7/1969.

⁴No bimestre maio/junho(acumulado) de 2022 a unidade gestora (UG) 840201-Administração do RPPS recebeu da UG Financeira/SEFA, R\$ 1.100.000,00 referente a Auxílio Funeral.

⁵A UG 840202-FINANPREV recebeu recursos referentes a RPV de R\$ 77.170.814,66 e Salário Família de R\$ 64.529,36, sendo que ambos não tem relação direta com a função previdência e sim com a função encargos especiais; e Aporte para Cobertura de Insuficiências Financeiras no montante de R\$ 508.551.048,68 que tem destinação específica para cobrir o déficit previdenciário. Recebeu sub-repasse do FUNPREV no valor de R\$ 45.996.401,51, de acordo com a Lei 125/2019.

⁶A UG-840240-SPSM recebeu da UG Financeira/SEFA R\$ 2.568,72 de Salário Família e R\$ 475.198.886,08 de Repasse Financeiro para cobertura de déficit do SPSM.

⁷Sistema de Proteção Social dos Militares (SPSM) foi segregado em 2021 do FINANPREV/FUNPREV em decorrência das seguintes bases normativas: a) Emenda Constitucional nº 103, de 12/11/2019; b) Lei Federal nº 13.954, de 16/12/2019; e c) Decreto-Lei Federal nº 667, de 2/7/1969.

GOVERNO DO ESTADO DO PARÁ
RELATÓRIO RESUMIDO DA EXECUÇÃO ORÇAMENTÁRIA
DEMONSTRATIVO DO RESULTADO PRIMÁRIO E NOMINAL
ORÇAMENTOS FISCAL E DA SEGURIDADE SOCIAL
JANEIRO A JUNHO - 2022 / BIMESTRE MAIO - JUNHO

RREO - ANEXO 6 (LRF, art 53, inciso III)

R\$ 1,00

RECEITAS PRIMÁRIAS	PREVISÃO ATUALIZADA	ACIMA DA LINHA	
		Até JUNHO/2022	RECEITAS REALIZADAS (a)
RECEITAS CORRENTES (I)	29.406.618.437,41		17.735.656.768,64
Impostos, Taxas e Contribuições de Melhoria	13.621.100.930,00		8.036.923.311,47
ICMS	10.242.188.645,00		6.121.711.383,49
IPVA	335.054.604,00		199.389.351,20
ITCD	39.298.754,00		20.725.130,00
IRRF	1.583.540.518,00		926.394.159,88
Outros Impostos, Taxas e Contribuições de Melhoria	1.421.018.409,00		768.703.286,90
Contribuições	1.635.885.372,00		721.835.998,29
Receita Patrimonial	558.493.800,08		561.742.669,05
Aplicações Financeiras (II)	345.094.178,08		510.866.152,93
Outras Receitas Patrimoniais	213.399.622,00		50.876.516,12
Transferências Correntes	12.162.527.317,32		7.653.546.068,26
Cota-Parte do FPE	6.331.686.943,00		3.981.906.389,19
Transferências da LC 87/1996			
Transferências da LC 61/1989	338.516.172,00		207.419.421,22
Transferências do FUNDEB	3.390.414.934,00		1.874.040.367,15
Outras Transferências Correntes	2.101.909.268,32		1.590.179.890,70
Demais Receitas Correntes	1.428.611.018,01		761.608.721,57
Outras Receitas Financeiras (III)			
Receitas Correntes Restantes	1.428.611.018,01		761.608.721,57
RECEITAS PRIMÁRIAS CORRENTES (IV)=(I-III)	29.061.524.259,33		17.224.790.615,71
RECEITAS DE CAPITAL (V)	1.051.042.397,00		340.590.129,18
Operações de Crédito (VI)	919.569.515,00		308.096.071,23
Amortização de Empréstimos (VII)	7.509.900,00		16.865.687,03
Alienação de Bens	15.642.505,00		10.717.181,23
Receitas de Alienação de Investimentos Temporários (VIII)			
Receitas de Alienação de Investimentos Permanentes (IX)			
Outras Alienações de Bens	15.642.505,00		10.717.181,23
Transferências de Capital	108.320.477,00		4.909.189,69
Convênios	85.678.548,00		4.909.189,69
Outras Transferências de Capital	22.641.929,00		
Outras Receitas de Capital	0,00		0,00
Outras Receitas de Capital Não Primárias (X)			
Outras Receitas de Capital Primárias			
RECEITAS PRIMÁRIAS DE CAPITAL (XI)=(V-VII-VIII-IX-X)	123.962.982,00		15.626.370,92
RECEITA PRIMÁRIA TOTAL (XII)=(IV+XI)	29.185.487.241,33		17.240.416.986,63

DESPESAS PRIMÁRIAS	DOTAÇÃO ATUALIZADA	Até JUNHO/2022					
		DESPESAS EMPENHADAS	DESPESAS LIQUIDADAS	DESPESAS PAGAS (a)	RESTOS A PAGAR PROCESSADOS PAGOS (b)	RESTOS A PAGAR NÃO PROCESSADOS	
						LIQUIDADOS	PAGOS (c)
DESPESAS CORRENTES (XIII)	27.410.884.608,31	13.204.860.392,19	12.817.374.228,13	12.724.801.046,53	17.381.961,91	44.421.719,81	44.026.017,48
Pessoal e Encargos Sociais	16.850.284.789,51	7.802.119.351,61	7.785.981.128,15	7.756.413.297,52	162.406,68	284.217,43	160.827,66
Juros e Encargos da Dívida (XIV)	264.055.496,00	127.970.500,89	127.970.500,89	127.970.500,89			
Outras Despesas Correntes	10.296.544.322,80	5.274.770.539,69	4.903.422.599,09	4.840.417.248,12	17.219.555,23	44.137.502,38	43.865.189,82
Transferências Constitucionais e Legais	6.051.102,00	0,00	0,00	0,00	16.933.902,20		
Demais Despesas Correntes	10.290.493.220,80	5.274.770.539,69	4.903.422.599,09	4.840.417.248,12	285.653,03	44.137.502,38	43.865.189,82
DESPESAS PRIMÁRIAS CORRENTES (XV)=(XIII-XIV)	27.146.829.112,31	13.076.889.891,30	12.689.403.727,24	12.596.830.545,64	17.381.961,91	44.421.719,81	44.026.017,48
DESPESAS DE CAPITAL (XVI)	5.480.734.069,97	2.582.369.529,11	2.032.663.704,98	2.017.268.509,18	125.359.037,49	71.031.012,02	68.410.646,65
Investimentos	4.342.618.134,96	2.280.520.490,38	1.734.410.487,56	1.719.193.591,76	125.180.530,52	71.031.012,02	68.410.646,65
Inversões Financeiras	493.405.873,25	89.374.004,91	85.932.104,91	85.753.804,91	10.000,00	0,00	0,00
Concessão de Empréstimos e Financiamentos (XVII)							
Aquisição de Título de Capital já Integralizado (XVIII)	26.908.323,07	15.591.647,20	12.149.747,20	11.971.447,20	10.000,00		
Aquisição de Título de Crédito (XIX)							
Demais Inversões Financeiras	466.497.550,18	73.782.357,71	73.782.357,71	73.782.357,71			
Amortização da Dívida (XX)	644.710.061,76	212.475.033,82	212.321.112,51	212.321.112,51	168.506,97		
DESPESAS PRIMÁRIAS DE CAPITAL (XXI)=(XVI-XVII-XVIII-XIX-XX)	4.809.115.685,14	2.354.302.848,09	1.808.192.845,27	1.792.975.949,47	125.180.530,52	71.031.012,02	68.410.646,65
RESERVA DE CONTINGÊNCIA (XXII)	94.635.654,00						
DESPESA PRIMÁRIA TOTAL (XXIII)=(XV+XXI+XXII)	32.050.580.451,45	15.431.192.739,39	14.497.596.572,51	14.389.806.495,11	142.562.492,43	115.452.731,83	112.436.664,13

RESULTADO PRIMÁRIO - Acima da Linha (XXIV) = [XIIa - (XXIIIa + XXIIIb + XXIIIc)] **2.595.611.334,96**

META FISCAL PARA O RESULTADO PRIMÁRIO **VALOR CORRENTE**

Meta fixada no Anexo de Metas Fiscais da LDO para o exercício de referência **8.118.000,00**

JUROS NOMINAIS **Até JUNHO/2022**

JUROS, ENCARGOS E VARIAÇÕES MONETÁRIAS ATIVOS (XXV) **VALOR INCORRIDO**

JUROS, ENCARGOS E VARIAÇÕES MONETÁRIAS PASSIVOS (XXVI) 896.146.509,29

RESULTADO NOMINAL - Acima da Linha (XXVII)=(XXIV)+(XXV-XXVI) **3.103.335.650,69**

META FISCAL PARA O RESULTADO NOMINAL **VALOR CORRENTE**

Meta fixada no Anexo de Metas Fiscais da LDO para o exercício de referência **-348.582.000,00**

CÁLCULO DO RESULTADO NOMINAL	ABAIXO DA LINHA	
	SALDO	
	Em 31/Dez/2021 (a)	Em 30/Jun/2022 (b)
DÍVIDA CONSOLIDADA (XXVIII)		5.748.672.430,78
DEDUÇÕES (XXIX)		5.303.365.581,97
Disponibilidade de Caixa		4.909.822.285,80
(*) Restos a Pagar Processados (XXX)		5.511.420.810,09
(-) Depósitos Restituíveis e Valores Vinculados		147.431.129,97
Demais Haveres Financeiros		393.543.296,17
DÍVIDA CONSOLIDADA LÍQUIDA (XXX)=(XXVIII-XXIX)		445.306.848,81
RESULTADO NOMINAL - Abaixo da Linha (XXXII)=(XXXIa-XXXIb)		2.570.794.325,33

AJUSTE METODOLÓGICO **Até JUNHO/2022**

VARIAÇÃO SALDO RPP=(XXXIII)=(XXXa-XXXb) 454.167.394,32

RECEITA DE ALIENAÇÃO DE INVESTIMENTOS PERMANENTES (IX) 0,00

PASSIVOS RECONHECIDOS NA DC (XXXIV) 182.460.914,18

VARIAÇÃO CAMBIAL (XXXV)

PAGAMENTO DE PRECATÓRIOS INTEGRANTES DA DC (XXXVI)

AJUSTES RELATIVOS AO RPPS (XXXVII)

OUTROS AJUSTES (XXXVIII)

RESULTADO NOMINAL AJUSTADO-Abaixo da Linha (XXXIX)=(XXXII-XXXIII-IX+XXXIV+XXXV+XXXVI+XXXVII+XXXVIII) **2.299.087.845,19**

RESULTADO PRIMÁRIO-Abaixo da Linha (XL)= XXXIX-(XXV-XXVI) **1.791.363.529,46**

INFORMAÇÕES ADICIONAIS **PREVISÃO ORÇAMENTÁRIA**

SALDO DE EXERCÍCIOS ANTERIORES **3.230.534.595,46**

Recursos Arrecadados em Exercícios Anteriores - RPPS 207.116.080,84

Superávit Financ.Utilliz.p/Abertura e Reabertura de Créditos Adicionais 3.023.418.514,62

RESERVA ORÇAMENTÁRIA DO RPPS **360.000.000,00**

FONTE: Sistema SIAFEM, Unidade Responsável SEFA / DICONF, Data de emissão 13/Julho/2022 e Hora de emissão 14h37m.

PODER / ÓRGÃO	RESTOS A PAGAR PROCESSADOS					RESTOS A PAGAR NÃO PROCESSADOS					Saldo Total	
	Inscritos		Pagos	Cancelados	Saldo	Inscritos		Liquidados	Pagos	Cancelados		Saldo
	Em Exercício Anteriores	Em 31 de dezembro de 2021				Em Exercício Anteriores	Em 31 de dezembro de 2021					
(a)	(b)	(c)	(d)	e=(a+b)-(c+d)	(f)	(g)	(h)	(i)	(j)	k=(f+g)-(i+j)	L=(e+k)	
PODER LEGISLATIVO	14.168,89	42.286.051,11	24.035.049,55	13.685,99	18.251.484,46	0,00	16.568.579,59	14.106.299,13	11.399.744,34	232.118,25	4.936.717,00	23.188.201,46
ASSEMBLEIA LEGISLATIVA DO ESTADO	0,00	98.648,85			98.648,85		0,00				0,00	98.648,85
TRIBUNAL DE CONTAS DO ESTADO	482,91	583.587,27	583.587,26	0,01	482,91		13.828.465,46	12.011.671,67	9.469.584,87	220.959,60	4.137.920,99	4.138.403,90
TRIBUNAL DE CONTAS DOS MUNICIPIOS	13.685,98	41.603.814,99	23.451.462,29	13.685,98	18.152.352,70		2.709.634,13	2.068.089,84	1.903.621,85	8.107,00	797.905,28	18.950.257,98
MINISTERIO PUBLICO DE CONTAS ESTADO DO PARA	0,00	0,00			0,00		30.480,00	26.537,62	26.537,62	3.051,65	890,73	890,73
PODER JUDICIÁRIO	1.583.519,50	113.144.550,21	50.089.569,67	159.640,46	64.478.859,58	0,00	0,00	0,00	0,00	0,00	0,00	64.478.859,58
TRIBUNAL DE JUSTICA DO ESTADO	1.583.519,50	113.144.550,21	50.089.569,67	159.640,46	64.478.859,58		0,00				0,00	64.478.859,58
MINISTÉRIO PÚBLICO	22.601,50	2.263.781,81	1.558.470,32	77.594,43	650.318,56	0,00	4.188.016,50	3.093.616,50	3.093.616,50	1.094.400,00	0,00	650.318,56
MINISTERIO PUBLICO	22.601,50	2.263.781,81	1.558.470,32	77.594,43	650.318,56		4.188.016,50	3.093.616,50	3.093.616,50	1.094.400,00	0,00	650.318,56
DEFENSORIA PUBLICA DO ESTADO DO PARA	57,12	13.943,60	13.943,60	0,00	57,12	0,00	0,00	0,00	0,00	0,00	0,00	57,12
DEFENSORIA PUBLICA DO ESTADO DO PARA	57,12	13.943,60	13.943,60	0,00	57,12		0,00	0,00	0,00	0,00	0,00	57,12
RESTOS A PAGAR (INTRAORÇAMENTÁRIOS) (II)	82.155,98	66.989.003,24	66.258.193,15	42.253,13	770.712,94	0,00	762.173,54	557.666,71	557.665,73	13.458,46	191.049,35	961.762,29
PODER EXECUTIVO	82.155,98	65.438.782,30	65.304.532,97	41.730,06	174.675,25	0,00	686.706,67	527.716,18	527.715,20	11.740,48	147.250,99	321.926,24
SEC.DE EST.DE DESENV.URBANO E OBRAS PUBLICAS	0,00	1.685,04		1.685,04	0,00		0,00				0,00	0,00
SECRETARIA DE ESTADO DE ESPORTE E LAZER	0,00	0,00			0,00		1.360,00				1.360,00	1.360,00
SEC.DE EST.DE DESENV.AGROPECUARIO E DA PESCA	0,00	16.422,56			16.422,56		0,03			0,03	0,00	16.422,56
SECRETARIA DE ESTADO DE EDUCACAO	0,00	312.208,87	312.208,87		0,00		103.618,20	81.191,00	81.191,00		22.427,20	22.427,20
SECRETARIA DE ESTADO DA FAZENDA	0,00	30.718,50	226,21	30.492,29	0,00		884,83				884,83	884,83
SEC.DE ESTADO DE JUSTICA E DIREITOS HUMANOS	254,98	0,00			254,98		730,16				730,16	985,14
SECRETARIA DE ESTADO DE SAUDE PUBLICA	2.371,54	38.900,45	38.900,45		2.371,54		434.445,80	399.743,18	399.743,18		34.702,62	37.074,16
PROCURADORIA GERAL DO ESTADO	0,00	140.019,44	128.876,84	6.970,83	4.171,77		7.000,00	2.876,80	2.876,80	4.123,20	0,00	4.171,77
POLICIA MILITAR DO ESTADO DO PARA	0,00	36.822,79			36.822,79		0,00				0,00	36.822,79
SEC.DE EST.DE MEIO AMBIENTE E SUSTENTABILIDAD	1.151,42	0,03			1.151,45		0,00				0,00	1.151,45
NUCLEO DE GERENCIAMENTO DO PARA RURAL	0,00	0,00			0,00		11.201,69	508,80	508,8	691,89	10.001,00	10.001,00
SEC.DE EST.DE ASSIST.SOCIAL.TRAB.EMPREG.RENDA	834,79	0,00			834,79		0,00				0,00	834,79
FUNDAÇÃO CARLOS GOMES	0,00	19.847,06	19.847,06		0,00		0,00				0,00	0,00
INST.DE ASSISTENCIA DOS SERVIDORES EST.PARA	40.912,08	8.533,34	533,34		48.912,08		9.601,00				9.601,00	58.513,08
EMP.DE ASSISTENCIA TEC.EXTENSAO RURAL EST.PA	103,86	671,25			775,11		43.568,76	36.743,40	36.743,40		6.825,36	7.600,47
CENTRAIS DE ABASTECIMENTO DO PARA S/A	0,00	0,00			0,00		2.160,00				2.160,00	2.160,00
INSTITUTO DE METROLOGIA DO ESTADO DO PARA	0,00	1.454,72	1.454,72		0,00		0,00				0,00	0,00
FUNDAÇÃO SANTA CASA DE MISERICORDIA DO PARA	0,00	14.586,20	14.586,20		0,00		0,00				0,00	0,00
FUNDAÇÃO PARAENSE DE RADIODIFUSAO - FUNTELPA	0,00	0,00			0,00		5.567,31	432,00	432,00	5.135,31	0,00	0,00
DEPARTAMENTO DE TRANSITO DO ESTADO DO PARA	0,00	0,00			0,00		20.000,00	4.361,60	4.361,60		15.638,40	15.638,40
COMPANHIA DE HABITACAO DO ESTADO DO PARA	0,00	7.792,50	7.792,50		0,00		0,00				0,00	0,00
FUNDAÇÃO DE ATENDIMENTO SOCIO EDUCATIVA PARA	0,00	34.328,97	34.328,97		0,00		2.294,40				2.294,40	2.294,40
COMPANHIA DE DESENVOLVIMENTO ECONOMICO DO PA	0,00	0,00			0,00		1.790,05			1.790,05	0,00	0,00
UNIVERSIDADE DO ESTADO DO PARA	0,00	0,00			0,00		2.986,46				2.986,46	2.986,46
SECRETARIA DE ESTADO DE COMUNICACAO	0,00	0,00			0,00		12.342,67	1.513,60	1.513,60		10.829,07	10.829,07
AG.DE REGULACAO E CONT.DE SER.PUBLICO DO EST.	0,00	0,00			0,00		27.155,31	345,80	344,82		26.810,49	26.810,49
INSTITUTO DE GESTAO PREVIDENCIARIA DO EST.PA	0,00	342.666,68	297.260,72		45.405,96		0,00				0,00	45.405,96
COMPANHIA DE PORTOS E HIDROVIAS DO ESTADO PA	0,00	3.000,00	483,20	2.516,80	0,00		0,00				0,00	0,00
SEC.DE ESTADO DE PLANEJAMENTO E ADMINISTRACAO	36.527,31	64.398.296,01	64.421.717,09	65,10	13.041,13		0,00				0,00	13.041,13
NUCLEO DE GERENC. DE TRANSPORTE METROPOLITANO	0,00	736,56			736,56		0,00				0,00	736,56
NUCLEO DE GERENC.DO PROGRAMA DE MICROCREDITO	0,00	4.056,13	281,60		3.774,53		0,00				0,00	3.774,53
SEC.DE ESTADO DE ADMINISTRACAO PENITENCIARIA	0,00	26.035,20	26.035,20		0,00		0,00				0,00	0,00
PODER LEGISLATIVO	0,00	286.000,76	279.288,63	523,07	6.189,06	0,00	75.466,87	29.950,53	29.950,53	1.717,98	43.798,36	49.987,42
TRIBUNAL DE CONTAS DO ESTADO	0,00	192.058,99	185.869,93		6.189,06		22.719,77	21.001,79	21.001,79	1.717,98	6.189,06	6.189,06
TRIBUNAL DE CONTAS DO MUNICIPIOS	0,00	44.204,63	44.204,63		0,00		43.739,68				43.739,68	43.739,68
MINISTERIO PUBLICO DE CONTAS ESTADO DO PARA	0,00	49.737,14	49.214,07	523,07	0,00		9.007,42	8.948,74	8.948,74		58,68	58,68
PODER JUDICIÁRIO	0,00	1.088.200,00	498.351,37	0,00	589.848,63	0,00	0,00	0,00	0,00	0,00	0,00	589.848,63
TRIBUNAL DE JUSTICA DO ESTADO	0,00	1.088.200,00	498.351,37		589.848,63		0,00				0,00	589.848,63
DEFENSORIA PUBLICA DO ESTADO DO PARA	0,00	176.020,18	176.020,18	0,00	0,00	0,00	0,00	0,00	0,00	0,00	0,00	0,00
DEFENSORIA PUBLICA DO ESTADO DO PARA	0,00	176.020,18	176.020,18	0,00	0,00		0,00	0,00	0,00	0,00	0,00	0,00
TOTAL (III) = (I + II)	23.880.753,38	662.968.746,64	518.251.528,49	9.359.042,93	159.238.928,60	0,00	146.924.300,29	116.010.398,54	112.994.329,86	3.984.641,36	29.945.329,07	189.184.257,67

FONTE: Sistema SIAFEM, Unidade Responsável SEFA / DICONF, Data de emissão 13/Julho/2022 e Hora de emissão 20h05min.

GOVERNO DO ESTADO DO PARÁ
RELATÓRIO RESUMIDO DA EXECUÇÃO ORÇAMENTÁRIA
DEMONSTRATIVO DAS RECEITAS E DESPESAS COM MANUTENÇÃO E DESENVOLVIMENTO DO ENSINO - MDE
ORÇAMENTOS FISCAL E DA SEGURIDADE SOCIAL
JANEIRO A JUNHO 2022 / BIMESTRE MAIO - JUNHO

RREO - ANEXO 8 (LDB, art. 72)

R\$ 1,00

RECEITA RESULTANTE DE IMPOSTOS (Arts. 212 e 212-A da Constituição Federal)			
RECEITA RESULTANTE DE IMPOSTOS	PREVISÃO ATUALIZADA (a)		RECEITAS REALIZADAS Até o Bimestre (b)
1- RECEITA DE IMPOSTOS		19.531.615.709,00	11.654.890.454,90
1.1- Rec.Result.do Imposto s/a Circul.de Mercad.e Serv.de Transp.Interest.e Intermunic.e de Comunic.–ICMS		17.061.327.742,00	10.204.031.146,62
1.1.1- ICMS - Principal e Encargos (Multas, Juros de Mora, Dívida Ativa e Outros Encargos do ICMS)		17.061.327.742,00	10.204.031.146,62
1.1.2- Adicional de até 2% do ICMS destinado ao Fundo de Combate à Pobreza (ADCT, art. 82, §1º)			
1.2- Receita Resultante do Imposto de Transmissão Causa Mortis e Doação de Bens e Direitos – ITCD		49.110.943,00	25.906.412,50
1.3- Receita Resultante do Imposto sobre a Propriedade de Veículos Automotores – IPVA		837.636.506,00	498.558.735,90
1.4- Receita Resultante do Imposto sobre a Renda e Proventos de Qualquer Natureza Retido na Fonte – IRRF		1.583.540.518,00	926.394.159,88
2- RECEITA DE TRANSFERÊNCIAS CONSTITUCIONAIS E LEGAIS		8.489.404.577,00	5.327.671.751,31
2.1- Cota-Parte FPE		7.914.608.679,00	4.977.382.986,29
2.2- Cota-Parte IPI-Exportação		564.193.619,00	345.699.035,17
2.3- Cota-Parte IOF-Ouro		10.602.279,00	4.589.729,85
2.4- Compensações Financeiras Provenientes de Impostos e Transferências Constitucionais			
3- DEDUÇÕES DE TRANSFERÊNCIAS CONSTITUCIONAIS AOS MUNICÍPIOS		4.825.198.593,25	2.886.791.417,96
3.1- PARCELA DO ICMS REPASSADA AOS MUNICÍPIOS (25% de 1.1.1)		4.265.331.935,50	2.551.058.838,73
3.2- PARCELA DO IPVA REPASSADA AOS MUNICÍPIOS (50% de 1.3)		418.818.253,00	249.307.820,51
3.3- PARCELA DA COTA-PARTE DO IPI-EXPORTAÇÃO REPASSADA AOS MUNICÍPIOS (25% de 2.2)		141.048.404,75	86.424.758,72
4- TOTAL DA RECEITA LÍQUIDA RESULTANTE DE IMPOSTOS (1+2-3)		23.195.821.692,75	14.095.770.788,25
5- TOTAL DESTINADO AO FUNDEB-20% DE ((1.1-3.1)+(1.2)+(1.3-3.2)+(2.1)+(2.2-3.3))		4.320.335.779,15	2.633.009.602,17
6- VLR MÍNIMO A SER APLIC. ALÉM DO VLR DEST.AO FUNDEB-5% DE ((1.1-3.1)+(1.2)+(1.3-3.2)+(2.1)+(2.2-3.3))+25% DE (1.4+2.3+2.4)		1.478.619.644,04	890.985.317,36

FUNDEB			
RECEITAS RECEBIDAS DO FUNDEB NO EXERCÍCIO	PREVISÃO ATUALIZADA (a)		RECEITAS REALIZADAS Até o Bimestre (b)
7- RECEITAS RECEBIDAS DO FUNDEB		3.390.414.934,00	1.889.872.077,49
7.1- FUNDEB - Impostos e Transferências de Impostos		1.551.866.297,00	1.138.672.078,28
7.1.1- Principal		1.551.866.297,00	1.122.840.367,94
7.1.2- Rendimentos de Aplicação Financeira			15.831.710,34
7.2- FUNDEB - Complementação da União - VAAF		1.838.548.637,00	751.199.999,21
7.2.1- Principal		1.838.548.637,00	751.199.999,21
7.2.2- Rendimentos de Aplicação Financeira			
7.3- FUNDEB - Complementação da União - VAAT			
7.3.1- Principal			
7.3.2- Rendimentos de Aplicação Financeira			
8- RESULTADO LÍQUIDO DAS TRANSFERÊNCIAS DO FUNDEB (7.1.1-5)¹		-2.768.469.482,15	-1.510.169.234,23
RECURSOS RECEBIDOS EM EXERCÍCIOS ANTERIORES E NÃO UTILIZADOS (SUPERÁVIT)		VALOR	
9- TOTAL DOS RECURSOS DE SUPERÁVIT			100.533.207,24
9.1- SUPERÁVIT DO EXERCÍCIO IMEDIATAMENTE ANTERIOR			100.516.668,89
9.2- SUPERÁVIT RESIDUAL DE OUTROS EXERCÍCIOS			16.538,35
10- TOTAL DOS RECURSOS DO FUNDEB DISPONÍVEIS PARA UTILIZAÇÃO (7+9)			1.990.405.284,73

DESPESAS COM RECURSOS DO FUNDEB (Por Área de Atuação) ⁶	DOTAÇÃO ATUALIZADA (c)	DESPESAS EMPENHADAS (Até o Bimestre) (d)	DESPESAS LIQUIDADAS (Até o Bimestre) (e)	DESPESAS PAGAS (Até o Bimestre) (f)	INSCRITAS EM RESTOS A PAGAR NÃO PROCESSADOS (g)
11- PROFISSIONAIS DA EDUCAÇÃO BÁSICA	3.214.803.871,25	1.517.015.563,84	1.517.015.563,84	1.516.905.567,03	
11.1- Ensino Fundamental	1.194.011.723,21	653.596.331,36	653.596.331,36	653.532.925,84	
11.2- Ensino Médio	2.020.792.148,04	863.419.232,48	863.419.232,48	863.372.641,19	
12- OUTRAS DESPESAS	276.075.724,00	149.944.882,93	149.944.882,93	149.944.826,46	
12.1- Ensino Fundamental	948.971,00	591.941,71	591.941,71	591.941,71	
12.2- Ensino Médio	275.126.753,00	149.352.941,22	149.352.941,22	149.352.884,75	
13- TOTAL DAS DESPESAS COM RECURSOS DO FUNDEB (11+12)	3.490.879.595,25	1.666.960.446,77	1.666.960.446,77	1.666.850.393,49	

INDICADORES DO FUNDEB						
DESPESAS CUSTEADAS COM RECEITAS DO FUNDEB RECEBIDAS NO EXERCÍCIO	DESPESAS EMPENHADAS (Até o Bimestre)	DESPESAS LIQUIDADAS (Até o Bimestre)	DESPESAS PAGAS (Até o Bimestre)	INSCRITAS EM RESTOS A PAGAR NÃO PROCESSADOS	INSCRITAS EM RESTOS A PAGAR NÃO PROCESSADOS (SEM DISPONIBILIDADE DE CAIXA) ⁷	
	(d)	(e)	(f)	(g)	(h)	
14- Total das Despesas do FUNDEB com Profissionais da Educação Básica	1.517.015.563,84	1.517.015.563,84	1.516.905.567,03			
15- Total das Despesas custeadas com FUNDEB - Impostos e Transferências de Impostos	957.917.735,81	957.917.735,81	957.917.735,81			
16- Total das Despesas custeadas com FUNDEB - Complementação da União - VAAF	608.578.942,77	608.578.942,77	608.468.889,49			
17- Total das Despesas custeadas com FUNDEB - Complementação da União - VAAT						
18- Total das Despesas custeadas com FUNDEB - Complementação da União - VAAT Aplicadas em Despesa de Capital						
INDICADORES - Art. 212-A, inciso XI e § 3º - Constituição Federal ²		VALOR EXIGIDO	VALOR APLICADO	VALOR CONSIDERADO APÓS DEDUÇÕES	% APLICADO	
		(i)	(j)	(k)	(l)	
19- Mínimo de 70% do FUNDEB na Remuneração dos Profissionais da Educação Básica		1.322.910.454,24	1.517.015.563,84	1.517.015.563,84	80,27%	
20- Mínimo de 15% da Complementação da União ao FUNDEB - VAAT em Despesas de Capital		0,00	0,00	0,00		
INDICADOR - Art.25, § 3º - Lei nº 14.113, de 2020 - (Máximo de 10% de Superávit) ³		VALOR MÁXIMO PERMITIDO	VALOR NÃO APLICADO	VALOR NÃO APLICADO APÓS AJUSTE	% NÃO APLICADO	
		(m)	(n)	(o)	(p)	
21- Total da Receita Recebida e não Aplicada no Exercício		188.987.207,75	323.375.398,91	323.375.398,91	17,11%	
INDICADOR - Art.25, § 3º - Lei nº 14.113, de 2020 - (Aplicação do Superávit de Exercício Anterior) ³	VALOR DE SUPERÁVIT PERMITIDO NO EXERCÍCIO ANTERIOR	VALOR NÃO APLICADO NO EXERCÍCIO ANTERIOR ⁹	VALOR DE SUPERÁVIT APLICADO ATÉ O PRIMEIRO QUADRIMESTRE	VALOR APLICADO ATÉ O PRIMEIRO QUADRIMESTRE QUE INTEGRARÁ O LIMITE CONSTITUCIONAL	VALOR APLICADO APÓS O PRIMEIRO QUADRIMESTRE	VALOR NÃO APLICADO
	(q)	(r)	(s)	(t)	(u)	(v) = (r) - (s) - (u)
22- Total das Despesas custeadas com Superávit do FUNDEB	145.390.447,20	100.516.668,89	100.463.768,19	100.463.768,19	52.900,70	
22.1- Total das Despesas custeadas com FUNDEB - Impostos e Transferências de Impostos	88.157.542,16	5.432.203,88	5.432.164,92	5.432.164,92	38,96	
22.2- Total das Despesas custeadas com FUNDEB - Complementação da União (VAAF + VAAT)	57.232.905,03	95.084.465,01	95.031.603,27	95.031.603,27	52.861,74	
DESPESAS COM MANUTENÇÃO E DESENVOLVIMENTO DO ENSINO – MDE - CUSTEADAS COM RECEITA DE IMPOSTOS (EXCETO FUNDEB)						
DESPESAS COM AÇÕES TÍPICAS DE MDE - RECEITAS DE IMPOSTOS - EXCETO FUNDEB (Por Área de Atuação) ⁶	DOTAÇÃO ATUALIZADA	DESPESAS EMPENHADAS (Até o Bimestre)	DESPESAS LIQUIDADAS (Até o Bimestre)	DESPESAS PAGAS (Até o Bimestre)	INSCRITAS EM RESTOS A PAGAR NÃO PROCESSADOS	
	(c)	(d)	(e)	(f)	(g)	
23- EDUCAÇÃO INFANTIL	100.000,00	72.208,07	60.794,76	60.794,76		
23.1- Creche						
23.2- Pré-escola		0,00	0,00	0,00		
24- ENSINO FUNDAMENTAL	97.264.258,00	71.988.750,14	63.703.155,19	63.687.197,49		
25- ENSINO MÉDIO	147.811.196,00	91.221.569,56	79.354.743,30	79.354.743,30		
26- ENSINO SUPERIOR	36.786.796,00	19.791.136,44	18.872.675,74	18.860.510,74		
27- ENSINO PROFISSIONAL NÃO INTEGRADO AO ENSINO REGULAR	1.412.379.972,00	658.696.618,01	649.463.209,92	633.145.321,51		
28- TOTAL DAS DESPESAS COM AÇÕES TÍPICAS DE MDE (23+24+25+26+27)	1.694.342.222,00	841.770.282,22	811.454.578,91	795.108.567,80	0,00	
APURAÇÃO DAS DESPESAS PARA FINS DE LIMITE MÍNIMO CONSTITUCIONAL					VALOR	
29- TOTAL DAS DESPESAS DE MDE CUSTEADAS COM RECURSOS DE IMPOSTOS (FUNDEB E RECEITA DE IMPOSTOS)=(L15(d ou e)+L28(d ou e)+L22.1(t))					1.774.804.479,64	
30 (-) RESULTADO LÍQUIDO DAS TRANSFERÊNCIAS DO FUNDEB=(L8)					-1.510.169.234,23	
31 (-) RESTOS A PAGAR NÃO PROCESSADOS INSCRITOS NO EXERCÍCIO SEM DISPONIBILIDADE FINANCEIRA DE RECURSOS DO FUNDEB IMPOSTOS ⁴ = (L15h)					0,00	
32 (-) RESTOS A PAGAR NÃO PROCESSADOS INSCRITOS NO EXERCÍCIO SEM DISPONIBILIDADE FINANCEIRA DE RECURSOS DE IMPOSTOS ^{4**}						
33 (-) CANCELAMENTO, NO EXERCÍCIO, DE RESTOS A PAGAR INSCRITOS COM DISPONIBILIDADE FINANCEIRA DE RECURSOS DE IMPOSTOS VINCULADOS AO ENSINO = (L37.1(ac)+L37.2(ac))					21.383,08	
35- TOTAL DAS DESPESAS PARA FINS DE LIMITE (29-(30+31+32+ 33))					3.284.952.330,79	
APURAÇÃO DO LIMITE MÍNIMO CONSTITUCIONAL^{2 e 5}			VALOR EXIGIDO (x)	VALOR APLICADO (w)	% APLICADO (y)	
36- APLICAÇÃO EM MDE SOBRE A RECEITA LÍQUIDA RESULTANTE DE IMPOSTOS			3.523.942.697,06	3.284.952.330,79	23,30%	
RESTOS A PAGAR INSCRITOS EM EXERCÍCIOS ANTERIORES COM DISPONIBILIDADE FINANCEIRA DE RECURSOS DE IMPOSTOS E DO FUNDEB ⁹		SALDO INICIAL (z)	RP LIQUIDADOS (aa)	RP PAGOS (ab)	RP CANCELADOS (ac)	SALDO FINAL (ad) = (z) - (ab) - (ac)
37- RESTOS A PAGAR DE DESPESAS COM MDE		110.276.507,36	82.766.975,12	82.766.975,12	21.383,08	27.488.149,16
37.1 - Executadas com Recursos de Impostos e Transferências de Impostos		110.265.014,22	82.766.637,30	82.766.637,30	21.383,08	27.476.993,84
37.2 - Executadas com Recursos do FUNDEB - Impostos		4.056,26	337,82	337,82		3.718,44
37.3 - Executadas com Recursos do FUNDEB - Complementação da União (VAAF+VAAF)		7.436,88				7.436,88

OUTRAS INFORMAÇÕES PARA CONTROLE			
RECEITAS ADICIONAIS PARA FINANCIAMENTO DO ENSINO	PREVISÃO ATUALIZADA (a)	RECEITAS REALIZADAS Até o Bimestre (b)	
38- RECEITA DE TRANSFERÊNCIAS DO FNDE (INCLUINDO RENDIMENTOS DE APLICAÇÃO FINANCEIRA)	69.079.000,00	259.865.913,95	
38.1- Salário-Educação	46.687.466,00	24.837.307,64	
38.2- PDDE	319.705,00	58.005,62	
38.3- PNAE	21.313.546,00	1.383.009,74	
38.4 - PNATE	758.283,00	49.605,75	
38.5- Outras Transferências do FNDE		233.537.985,20	
39- RECEITA DE TRANSFERÊNCIAS DE CONVENIOS	15.842.671,00	1.054.334,51	
40- RECEITA DE ROYALTIES DESTINADOS À EDUCAÇÃO			
41- RECEITA DE OPERAÇÕES DE CRÉDITO VINCULADAS À EDUCAÇÃO	52.142.319,00	0,00	
42- OUTRAS RECEITAS PARA FINANCIAMENTO DO ENSINO	7.769.511,00	4.043.314,96	
43- TOTAL DAS RECEITAS ADICIONAIS PARA FINANCIAMENTO DO ENSINO = (38+39+40+41+42)	144.833.501,00	264.963.563,42	

OUTRAS DESPESAS COM EDUCAÇÃO (Por Área de Atuação) ⁶	DOTAÇÃO ATUALIZADA (c)	DESPESAS EMPENHADAS (Até o Bimestre) (d)	DESPESAS LIQUIDADAS (Até o Bimestre) (e)	DESPESAS PAGAS (Até o Bimestre) (f)	INSCRITAS EM RESTOS A PAGAR NÃO PROCESSADOS (g)
44- EDUCAÇÃO INFANTIL	100.026.514,16	0,00	0,00	0,00	
44.1- Creche	100.026.514,16				
44.2- Pré-escola					
45- ENSINO FUNDAMENTAL	37.003.892,73	18.869.477,62	17.446.495,74	17.445.836,30	
46- ENSINO MÉDIO	150.259.771,16	56.625.051,54	51.700.692,05	51.699.411,78	
47- ENSINO SUPERIOR	27.735.090,25	3.446.485,55	2.943.575,09	2.910.294,22	
48- ENSINO PROFISSIONAL NÃO INTEGRADO AO ENSINO REGULAR	171.166.226,55	52.831.830,76	21.592.187,32	21.589.187,32	
49- TOTAL DAS DESPESAS CUSTEADAS COM RECEITAS ADICIONAIS PARA FINANCIAMENTO DO ENSINO (44+45+46+47+48)	486.191.494,85	131.772.845,47	93.682.950,20	93.644.729,62	0,00

TOTAL GERAL DAS DESPESAS COM EDUCAÇÃO	DOTAÇÃO ATUALIZADA (c)	DESPESAS EMPENHADAS (Até o Bimestre) (d)	DESPESAS LIQUIDADAS (Até o Bimestre) (e)	DESPESAS PAGAS (Até o Bimestre) (f)	INSCRITAS EM RESTOS A PAGAR NÃO PROCESSADOS (g)
50- TOTAL GERAL DAS DESPESAS COM EDUCAÇÃO (13+28+49)	5.671.413.312,10	2.640.503.574,46	2.572.097.975,88	2.555.603.690,91	0,00
50.1- Despesas Correntes	5.361.694.062,54	2.577.735.012,09	2.517.273.857,01	2.501.349.119,21	
50.1.1 - Pessoal Ativo	4.437.097.934,25	2.030.853.084,90	2.030.770.347,69	2.014.917.696,55	
50.1.2 - Pessoal Inativo					
50.1.3 -Transferências às instituições comunitárias, confessionais ou filantrópicas sem fins lucrativos	70.423.085,08	60.172.636,80	59.333.162,80	59.333.162,79	
50.1.4 -Outras Despesas Correntes	854.173.043,21	486.709.290,39	427.170.346,52	427.098.259,87	
50.2- Despesas de Capital	309.719.249,56	62.768.562,37	54.824.118,87	54.254.571,70	
50.2.1 -Transferências às instituições comunitárias, confessionais ou filantrópicas sem fins lucrativos	32.369.156,06	13.946.678,14	12.067.355,73	11.497.808,56	
50.2.2 -Outras Despesas de Capital	277.350.093,50	48.821.884,23	42.756.763,14	42.756.763,14	

CONTROLE DA DISPONIBILIDADE FINANCEIRA E CONCILIAÇÃO BANCÁRIA	FUNDEB (ae)	SALÁRIO EDUCAÇÃO (af)
51- DISPONIBILIDADE FINANCEIRA EM 31 DE DEZEMBRO DE 2021	100.464.661,25	7.289.917,85
52- (+) INGRESSO DE RECURSOS ATÉ O BIMESTRE (orçamentário)	1.889.872.077,49	24.837.307,64
53- (-) PAGAMENTOS EFETUADOS ATÉ O BIMESTRE (orçamentário e restos a pagar)	1.666.850.731,31	28.467.454,76
54- (=) DISPONIBILIDADE FINANCEIRA ATÉ O BIMESTRE	323.486.007,43	3.659.770,73
55- (+) AJUSTES POSITIVOS (RETENÇÕES E OUTROS VALORES EXTRAORÇAMENTÁRIOS)	346.546,12	50.766,82
56- (-) AJUSTES NEGATIVOS (OUTROS VALORES EXTRAORÇAMENTÁRIOS)		
57- (=) SALDO FINANCEIRO CONCILIADO (Saldo Bancário)	323.832.553,55	3.710.537,55

FONTE: Sistema SIAFEM, Unidade Responsável SEFA / DICONF, Data de emissão 26/Julho/2022 e Hora de emissão 10h33min.

¹Se resultado líquido da transferência (8) > 0 = acréscimo resultante das transferências do FUNDEB, se resultado líquido da transferência (8) < 0 = decréscimo resultante das transferências do FUNDEB.

²Limites mínimos anuais a serem cumpridos no encerramento do exercício.

³Art. 25, § 3º, Lei 14.113/2020: "Até 10% (dez por cento) dos recursos recebidos à conta dos Fundos, inclusive relativos à complementação da União, nos termos do § 2º do art. 16 desta Lei, poderão ser utilizados no primeiro quadrimestre do exercício imediatamente subsequente,

⁴Os valores referentes à parcela dos Restos a Pagar inscritos sem disponibilidade financeira vinculada à educação deverão ser informados somente no RREO do último bimestre do exercício.

⁵Nos cinco primeiros bimestres do exercício o acompanhamento será feito com base na despesa liquidada. No último bimestre do exercício, o valor deverá corresponder ao total da despesa empenhada.

⁶As linhas representam áreas de atuação e não correspondem exatamente às subfunções da Função Educação. As despesas classificadas nas demais subfunções típicas e nas subfunções atípicas deverão ser rateadas para essas áreas de atuação.

⁷Valor inscrito em RPNP sem disponibilidade de caixa, que não deve ser considerado na apuração dos indicadores e limites.

⁸Controle da execução de restos a pagar considerados no cumprimento do limite mínimo dos exercícios anteriores.

GOVERNO DO ESTADO DO PARÁ
RELATÓRIO RESUMIDO DA EXECUÇÃO ORÇAMENTÁRIA
DEMONSTRATIVO DA RECEITA DE IMPOSTOS LÍQUIDA E DAS DESPESAS PRÓPRIAS COM AÇÕES E SERVIÇOS PÚBLICOS DE SAÚDE
ORÇAMENTOS FISCAL E DA SEGURIDADE SOCIAL
JANEIRO A JUNHO 2022 / BIMESTRE MAIO - JUNHO

RREO – ANEXO 12 (LC nº 141/2012 art.35)

R\$ 1,00

RECEITAS RESULTANTES DE IMPOSTOS E TRANSFERÊNCIAS CONSTITUCIONAIS E LEGAIS	PREVISÃO INICIAL	PREVISÃO ATUALIZADA (a)	RECEITAS REALIZADAS		% (b/a) x 100
			Até o Bimestre (b)		
RECEITA DE IMPOSTOS (I)	19.518.085.709,00	19.531.615.709,00		11.654.890.454,90	59,67
Receita Result.do Imp.s/a Circ.de Merc.e Serv. de Transp. Interest.e Intern.e de Comunic.– ICMS	17.047.847.742,00	17.061.327.742,00		10.204.031.146,62	59,81
ICMS	16.830.525.672,00	16.830.525.672,00		9.687.321.333,11	57,56
Multas, Juros de Mora, Dívida Ativa e Outros Encargos do ICMS	217.322.070,00	230.802.070,00		516.709.813,51	223,88
Adicional de até 2% do ICMS destinado ao Fundo de Combate à Pobreza (ADCT, art. 82, §1º)					
Receita Result.do Imposto de Transmissão Causa Mortis e Doação de Bens e Direitos – ITCD	49.060.943,00	49.110.943,00		25.906.412,50	52,75
ITCD	44.536.846,00	44.536.846,00		23.627.720,15	53,05
Multas, Juros de Mora, Dívida Ativa e Outros Encargos do ITCD	4.524.097,00	4.574.097,00		2.278.692,35	49,82
Receita Resultante do Imposto sobre a Propriedade de Veículos Automotores – IPVA	837.636.506,00	837.636.506,00		498.558.735,90	59,52
IPVA	816.829.433,00	816.829.433,00		479.767.025,92	58,74
Multas, Juros de Mora, Dívida Ativa e Outros Encargos do IPVA	20.807.073,00	20.807.073,00		18.791.709,98	90,31
Receita Result.do Imposto s/a Renda e Proventos de Qualquer Natureza Retido na Fonte – IRRF	1.583.540.518,00	1.583.540.518,00		926.394.159,88	58,50
RECEITA DE TRANSFERÊNCIAS CONSTITUCIONAIS E LEGAIS (II)	8.478.802.298,00	8.478.802.298,00		5.323.082.021,46	62,78
Cota-Parte FPE	7.914.608.679,00	7.914.608.679,00		4.977.382.986,29	62,89
Cota-Parte IPI-Exportação	564.193.619,00	564.193.619,00		345.699.035,17	61,27
Compensações Financeiras Provenientes de Impostos e Transferências Constitucionais	0,00	0,00		0,00	
ICMS-Desoneração - L.C. nº 87/1996					
Outras					
DEDUÇÕES DE TRANSFERÊNCIAS CONSTITUCIONAIS AOS MUNICÍPIOS (III)	4.821.828.593,25	4.825.198.593,25		2.886.791.417,96	59,83
PARCELA DO ICMS REPASSADA AOS MUNICÍPIOS (25%)	4.261.961.935,50	4.265.331.935,50		2.551.058.838,73	59,81
PARCELA DO IPVA REPASSADA AOS MUNICÍPIOS (50%)	418.818.253,00	418.818.253,00		249.307.820,51	59,53
PARCELA DA COTA-PARTE DO IPI-EXPORTAÇÃO REPASSADA AOS MUNICÍPIOS (25%)	141.048.404,75	141.048.404,75		86.424.758,72	61,27
TOTAL DAS REC.RESULT.DE IMPOSTOS E TRANFERÊNCIAS CONSTITUCIONAIS E LEGAIS-(IV)=(I)+(II)-(III)	23.175.059.413,75	23.185.219.413,75		14.091.181.058,40	60,78

DESPESAS COM AÇÕES E SERVIÇOS PÚBLICOS DE SAÚDE (ASPS) – POR SUBFUNÇÃO E CATEGORIA ECONÔMICA	DOTAÇÃO INICIAL	DOTAÇÃO ATUALIZADA (c)	DESPESAS EMPENHADAS		DESPESAS LIQUIDADAS		DESPESAS PAGAS		Inscritas em Restos a Pagar não Processados (g)
			Até o bimestre (d)	% (d/c) x 100	Até o bimestre (e)	% (e/c) x 100	Até o bimestre (f)	% (f/c) x 100	
ATENÇÃO BÁSICA (V)	105.218.059,00	94.696.397,00	29.419.035,32	31,07	24.817.483,84	26,21	23.102.942,70	24,40	0,00
Despesas Correntes	105.011.397,00	94.696.397,00	29.419.035,32	31,07	24.817.483,84	26,21	23.102.942,70	24,40	
Despesas de Capital	206.662,00								
ASSISTÊNCIA HOSPITALAR E AMBULATORIAL (VI)	1.727.446.833,00	1.725.243.053,81	1.099.734.413,34	63,74	1.049.928.722,08	60,86	1.048.561.851,20	60,78	0,00
Despesas Correntes	1.535.828.758,00	1.550.181.758,00	966.613.799,01	62,35	929.991.985,86	59,99	928.625.114,98	59,90	
Despesas de Capital	191.618.075,00	175.061.295,81	133.120.614,33	76,04	119.936.736,22	68,51	119.936.736,22	68,51	
SUPORTE PROFILÁTICO E TERAPÊUTICO (VII)	0,00	0,00	0,00	0,00	0,00	0,00	0,00	0,00	0,00
Despesas Correntes									
Despesas de Capital									
VIGILÂNCIA SANITÁRIA (VIII)	6.311.607,00	6.290.141,00	2.700.831,63	42,94	2.169.027,15	34,48	1.770.934,71	28,15	0,00
Despesas Correntes	6.290.141,00	6.290.141,00	2.700.831,63	42,94	2.169.027,15	34,48	1.770.934,71	28,15	
Despesas de Capital	21.466,00								
VIGILÂNCIA EPIDEMIOLÓGICA (IX)	0,00	0,00	0,00	0,00	0,00	0,00	0,00	0,00	0,00
Despesas Correntes									
Despesas de Capital									
ALIMENTAÇÃO E NUTRIÇÃO (X)	0,00	0,00	0,00	0,00	0,00	0,00	0,00	0,00	0,00
Despesas Correntes									
Despesas de Capital									
OUTRAS SUBFUNÇÕES (XI)	1.532.900.454,00	1.544.546.361,19	719.144.977,63	46,56	683.410.291,69	44,25	668.941.850,46	43,31	0,00
Despesas Correntes	1.509.246.657,00	1.519.054.138,67	699.366.342,19	46,04	683.410.291,69	44,99	668.941.850,46	44,04	
Despesas de Capital	23.653.797,00	25.492.222,52	19.778.635,44	77,59		0,00		0,00	
TOTAL (XII)=(V+VI+VII+VIII+IX+X+XI)	3.371.876.953,00	3.370.775.953,00	1.850.999.257,92	54,91	1.760.325.524,76	52,22	1.742.377.579,07	51,69	0,00

APURAÇÃO DO CUMPRIMENTO DO LIMITE MÍNIMO PARA APLICAÇÃO EM ASPS	DESPESAS EMPENHADAS (d)	DESPESAS LIQUIDADAS (e)	DESPESAS PAGAS (f)
Total das Despesas com ASPS (XIII)=(XII)	1.850.999.257,92	1.760.325.524,76	1.742.377.579,07
(-) Restos a Pagar Não Processados Inscritos Indevidamente no Exercício sem Disponibilidade Financeira (XIV)			
(-) Despesas Custeadas com Recursos Vinculados à Parcela do Percentual Mínimo que não foi Aplicada em ASPs em Exercícios Anteriores (XV)			
(-) Despesas Custeadas com Disponibilidade de Caixa Vinculada aos Restos a Pagar Cancelados (XVI)	385.058,23	385.058,23	385.058,23
(=) VALOR APLICADO EM ASPS (XVII)=(XIII-XIV-XV-XVI)	1.850.614.199,69	1.759.940.466,53	1.741.992.520,84
Despesa Mínima a ser Aplicada em ASPS (XVIII)=(IV) x 12% (LC 141/2012)			1.690.941.727,01
Despesa Mínima a ser Aplicada em ASPS (XVIII)=(IV) x % (Constituição Estadual)			
Diferença entre o Valor Aplicado e a Despesa Mínima a ser Aplicada (XIX) = (XVII (d ou e) - XVIII)	159.672.472,68	68.998.739,52	51.050.793,83
Limite não Cumprido (XX) = (XIX) (Quando valor for inferior a zero)	0,00		
PERCENT.DA REC.DE IMPOST.E TRANSF.CONSTITUC.E LEGAIS APLIC.EM ASPS (XVII / IV)*100 (mínimo de 12% conf.LC nº 141/2012 ou % da Constt.Estadual)	13,13	12,49	

CONTROLE DO VALOR REFERENTE AO PERCENTUAL MÍNIMO NÃO CUMPRIDO EM EXERCÍCIOS ANTERIORES PARA FINS DE APLICAÇÃO DOS RECURSOS VINCULADOS CONFORME ARTIGOS 25 E 26 DA LC 141/2012	LIMITE NÃO CUMPRIDO				
	Saldo Inicial (no exercício atual) (h)	Despesas Custeadas no Exercício de Referência			Saldo Final (não aplicado) ¹ (l)=(h-i ou j)
		Empenhadas (i)	Liquidadas (j)	Pagas (k)	
Diferença de limite não cumprido em 2022 (saldo final = XXd)					
Diferença de limite não cumprido em 2021 (saldo inicial igual ao saldo final do demonstrativo do exercício anterior)					
Diferença de limite não cumprido em Exercícios Anteriores (saldo inicial igual ao saldo final do demonstrativo do exercício anterior)					
TOTAL DA DIFERENÇA DE LIMITE NÃO CUMPRIDO EM EXERCÍCIOS ANTERIORES (XXI)					

EXECUÇÃO DE RESTOS A PAGAR										
EXERCÍCIO DO EMPENHO²	Valor Mínimo para aplicação em ASPS	Valor aplicado em ASPS no exercício	Valor aplicado além do limite mínimo	Total inscrito em RP no exercício	RPNP Inscritos Indevidamente no Exercício sem Disponibilidade Financeira	Valor inscrito em RP considerado no Limite	Total de RP pagos	Total de RP a pagar	Total de RP cancelados ou prescritos	Diferença entre o valor aplicado além do limite e o total de RP cancelados
	(m)	(n)	(o)=(n-m), se < 0, então(o)=0	(p)	q=(XIVd)	(r)=(p-(o+q)), se < 0, então(r)=0	(s)	(t)	(u)	(v)=((o+q)-u)
Empenhos de 2022 (regra nova)	1.690.941.727,01	1.759.940.466,53	561.872.884,94	32.235.224,65	-	0,00	29.369.598,15	2.489.765,01	375.861,49	561.497.023,45
Empenhos de 2021 (regra nova)	2.751.810.998,22	3.313.683.883,16	627.540.262,60	41.821.120,87		0,00	34.157.209,58	108.965,55	7.554.945,74	619.985.316,86
Empenhos de 2020 (regra nova)	2.178.374.917,64	2.805.915.180,24	335.889.561,03	18.145.055,74		0,00	17.729.934,94	13.423,81	401.696,99	335.487.864,04
Empenhos de 2019(regra nova)	2.060.648.321,00	2.396.537.882,03	506.029.193,50	12.956.859,96		0,00	12.539.136,05	14.306,87	403.417,04	505.625.776,46
Empenhos de 2018	1.865.815.327,65	2.371.844.521,15	420.192.604,33	72.552.077,00		0,00	71.941.911,38	1.329,29	608.836,33	419.583.768,00
Empenhos de 2017	1.738.542.686,60	2.158.735.290,93								

TOTAL DOS RESTOS A PAGAR CANCELADOS OU PRESCRITOS ATÉ O FINAL DO EXERCÍCIO ATUAL QUE AFETARAM O CUMPRIMENTO DO LIMITE (XXII) (soma dos saldos negativos da coluna "v")	
TOTAL DOS RESTOS A PAGAR CANCELADOS OU PRESCRITOS ATÉ O FINAL DO EXERCÍCIO ANTERIOR QUE AFETARAM O CUMPRIMENTO DO LIMITE (XXIII) (valor informado no demonstrativo do exercício anterior)	
TOTAL DOS RESTOS A PAGAR CANCELADOS OU PRESCRITOS NO EXERCÍCIO ATUAL QUE AFETARAM O CUMPRIMENTO DO LIMITE (XXIV) = (XXII - XXIII) (Artigo 24 § 1º e 2º da LC 141/2012)	0,00

CONTROLE DE RESTOS A PAGAR CANCELADOS OU PRESCRITOS CONSIDERADOS PARA FINS DE APLICAÇÃO DA DISPONIBILIDADE DE CAIXA CONFORME ARTIGO 24§ 1º e 2º DA LC 141/2012	RESTOS A PAGAR CANCELADOS OU PRESCRITOS				
	Saldo Inicial (w)	Despesas Custeadas no Exercício de Referência			Saldo Final (não aplicado) ¹ (aa)=(w-(x ou y))
		Empenhadas (x)	Liquidadas (y)	Pagas (z)	
Restos a pagar cancelados ou prescritos em 2022 a serem compensados (XXV) (saldo inicial = XXIV)	0,00				
Restos a pagar cancelados ou prescritos em 2021 a serem compensados (XXVI) (saldo inicial igual ao saldo final do demonstrativo do exercício anterior)					
Restos a pagar cancelados ou prescritos em exercícios anteriores a serem compensados (XXVII) (saldo inicial igual ao saldo final do demonstrativo do exercício anterior)					
TOTAL DE RESTOS A PAGAR CANCELADOS OU PRESCRITOS A COMPENSAR (XXVIII)	0,00	0,00	0,00	0,00	

RECEITAS ADICIONAIS PARA O FINANCIAMENTO DA SAÚDE NÃO COMPUTADAS NO CÁLCULO DO MÍNIMO	PREVISÃO INICIAL	PREVISÃO ATUALIZADA (a)	RECEITAS REALIZADAS	
			Até o Bimestre (b)	% (b/a)x100
RECEITAS DE TRANSFERÊNCIAS PARA A SAÚDE (XXIX)	1.714.409.219,00	1.714.409.219,00	865.043.542,49	50,46
Proveniente da União	1.714.409.219,00	1.714.409.219,00	865.043.542,49	50,46
Proveniente dos Estados				
Proveniente dos Municípios				
RECEITA DE OPERAÇÕES DE CRÉDITO INTERNAS E EXTERNAS VINCULADAS A SAÚDE (XXX)				
OUTRAS RECEITAS (XXXI)	7.920.637,00	7.920.637,00	1.389.717,99	17,55
TOTAL DE RECEITAS ADICIONAIS PARA FINANCIAMENTO DA SAÚDE (XXXII) = (XXIX+XXX+XXXI)	1.722.329.856,00	1.722.329.856,00	866.433.260,48	50,31

DESPESAS COM SAÚDE NÃO COMPUTADAS NO CÁLCULO DO MÍNIMO

DESPESAS COM SAÚDE POR SUBFUNÇÕES E CATEGORIA ECONÔMICA NÃO COMPUTADAS NO CÁLCULO DO MÍNIMO	DOTAÇÃO INICIAL	DOTAÇÃO ATUALIZADA (c)	DESPESAS EMPENHADAS		DESPESAS LIQUIDADAS		DESPESAS PAGAS		Inscritas em Restos a Pagar não Processados (g)
			Até o bimestre (d)	% (d/c)x100	Até o bimestre (e)	% (e/c)x100	Até o bimestre (f)	% (f/c)x100	
ATENÇÃO BÁSICA (XXXIII)	350.479,00	64.430.761,24	51.384.785,74	79,75	51.378.334,11	79,74	46.178.334,11	71,67	0,00
Despesas Correntes	350.479,00	64.430.761,24	51.384.785,74	79,75	51.378.334,11	79,74	46.178.334,11	71,67	
Despesas de Capital									
ASSISTÊNCIA HOSPITALAR E AMBULATORIAL (XXXIV)	694.403.592,00	1.152.657.427,46	466.490.852,58	40,47	360.820.103,94	31,30	350.857.946,02	30,44	0,00
Despesas Correntes	567.067.123,00	822.951.012,01	253.443.188,49	30,80	230.577.028,92	28,02	224.134.385,90	27,24	
Despesas de Capital	127.336.469,00	329.706.415,45	213.047.664,09	64,62	130.243.075,02	39,50	126.723.560,12	38,44	
SUORTE PROFILÁTICO E TERAPÊUTICO (XXXV)	0,00	0,00	0,00	0,00	0,00	0,00	0,00	0,00	0,00
Despesas Correntes									
Despesas de Capital									
VIGILÂNCIA SANITÁRIA (XXXVI)	0,00	0,00	0,00	0,00	0,00	0,00	0,00	0,00	0,00
Despesas Correntes									
Despesas de Capital									
VIGILÂNCIA EPIDEMIOLÓGICA (XXXVII)	81.509.179,00	100.995.349,97	17.046.336,58	16,88	13.493.348,56	13,36	13.479.816,48	13,35	0,00
Despesas Correntes	46.451.082,00	61.315.035,82	16.626.336,58	27,12	13.493.348,56	22,01	13.479.816,48	21,98	
Despesas de Capital	35.058.097,00	39.680.314,15	420.000,00	1,06		0,00		0,00	
ALIMENTAÇÃO E NUTRIÇÃO (XXXVIII)	0,00	0,00	0,00	0,00	0,00	0,00	0,00	0,00	0,00
Despesas Correntes									
Despesas de Capital									
OUTRAS SUBFUNÇÕES (XXXIX)	94.314.225,00	155.681.270,61	44.288.037,34	28,45	42.658.636,71	27,40	42.617.184,73	27,37	0,00
Despesas Correntes	94.184.225,00	149.179.259,30	44.199.170,57	29,63	42.651.139,73	28,59	42.609.687,75	28,56	
Despesas de Capital	130.000,00	6.502.011,31	88.866,77	1,37	7.496,98	0,12	7.496,98	0,12	
TOT.DAS DESP.NÃO COMP.NO CÁLC.DO MÍN.(XL)=(XXXIII+XXXIV+XXXV+XXXVI+XXXVII+XXXVIII+XXXIX)	870.577.475,00	1.473.764.809,28	579.210.012,24	39,30	468.350.423,32	31,78	453.133.281,34	30,75	0,00

DESPESAS TOTAIS COM SAÚDE EXECUTADAS COM COM RECURSOS PRÓPRIOS E COM RECURSOS TRANSFERIDOS DE OUTROS ENTES	DOTAÇÃO INICIAL	DOTAÇÃO ATUALIZADA (c)	DESPESAS EMPENHADAS		DESPESAS LIQUIDADAS		DESPESAS PAGAS		Inscritas em Restos a Pagar não Processados (g)
			Até o bimestre (d)	% (d/c)x100	Até o bimestre (e)	% (e/c)x100	Até o bimestre (f)	% (f/c) x 100	
ATENÇÃO BÁSICA (XLI) = (V + XXXIII)	105.568.538,00	159.127.158,24	80.803.821,06	50,78	76.195.817,95	47,88	69.281.276,81	43,54	0,00
ASSISTÊNCIA HOSPITALAR E AMBULATORIAL (XLII) = (VI + XXXIV)	2.421.850.425,00	2.877.900.481,27	1.566.225.265,92	54,42	1.410.748.826,02	49,02	1.399.419.797,22	48,63	0,00
SUORTE PROFILÁTICO E TERAPÊUTICO (XLIII) = (VII + XXXV)	0,00	0,00	0,00	0,00	0,00	0,00	0,00	0,00	0,00
VIGILÂNCIA SANITÁRIA (XLIV) = (VIII + XXXVI)	6.311.607,00	6.290.141,00	2.700.831,63	42,94	2.169.027,15	34,48	1.770.934,71	28,15	0,00
VIGILÂNCIA EPIDEMIOLÓGICA (XLV) = (XIX + XXXVII)	81.509.179,00	100.995.349,97	17.046.336,58	16,88	13.493.348,56	13,36	13.479.816,48	13,35	0,00
ALIMENTAÇÃO E NUTRIÇÃO (XLVI) = (X + XXXVIII)	0,00	0,00	0,00	0,00	0,00	0,00	0,00	0,00	0,00
OUTRAS SUBFUNÇÕES (XLVII) = (XI + XXXIX)	1.627.214.679,00	1.700.227.631,80	763.433.014,97	44,90	726.068.928,40	42,70	711.559.035,19	41,85	0,00
TOTAL DAS DESPESAS COM SAÚDE (XLVIII) = (XII + XL)	4.242.454.428,00	4.844.540.762,28	2.430.209.270,16	50,16	2.228.675.948,08	46,00	2.195.510.860,41	45,32	0,00
(-) Despesas executadas c/recursos provenientes das transferências de recursos de outros entes³									
TOTAL DAS DESPESAS EXECUTADAS COM RECURSOS PRÓPRIOS (XLIX)	4.242.454.428,00	4.844.540.762,28	2.430.209.270,16	50,16	2.228.675.948,08	46,00	2.195.510.860,41	45,32	0,00

FONTE: Sistema SIAFEM, Unidade Responsável SEFA / DICONF, Data de emissão 13/Julho/2022 e Hora de emissão 17h17min.

Notas:

¹Nos cinco primeiros bimestres do exercício, o acompanhamento será feito com base na despesa liquidada. No último bimestre do exercício, o valor deverá corresponder ao total da despesa empenhada.

²Até o exercício de 2018, o controle da execução dos restos a pagar considerava apenas os valores dos restos a pagar não processados (regra antiga). A partir do exercício de 2019, o controle da execução dos restos a pagar considera os restos a pagar processados e não processados (regra nova).

³Essas despesas são consideradas executadas pelo ente transferidor.

GOVERNO DO ESTADO DO PARÁ
DEMONSTRATIVO SIMPLIFICADO DO RELATÓRIO RESUMIDO DA EXECUÇÃO ORÇAMENTÁRIA
ORÇAMENTOS FISCAL E DA SEGURIDADE SOCIAL
JANEIRO A JUNHO DE 2022 / BIMESTRE MAIO - JUNHO

RREO - Anexo 14 (LRF, Art. 48)

R\$ 1,00

BALANÇO ORÇAMENTÁRIO		Até o bimestre
RECEITAS		
Previsão Inicial		31.337.699.511,00
Previsão Atualizada		31.998.757.634,41
Receitas Realizadas		18.886.295.909,23
Déficit Orçamentário		
Saldos de Exercícios Anteriores (Utilizados para Créditos Adicionais)		3.230.534.595,46
DESPESAS		
Dotação Inicial		31.337.699.511,00
Dotação Atualizada		35.229.292.229,87
Despesas Empenhadas		16.852.343.766,33
Despesas Liquidadas		15.909.082.684,54
Despesas Pagas		15.681.636.327,42
Superavit Orçamentário		2.977.213.224,69
DESPESAS POR FUNÇÃO / SUBFUNÇÃO		Até o bimestre
Despesas Empenhadas		16.852.343.766,33
Despesas Liquidadas		15.909.082.684,54
RECEITA CORRENTE LÍQUIDA - RCL		Até o bimestre
Receita Corrente Líquida		31.198.784.291,03
Receita Corrente Líquida Ajustada para Cálculo dos Limites de Endividamento		31.174.816.019,03
Receita Corrente Líquida Ajustada para Cálculo dos Limites da Despesa com Pessoal		31.016.090.833,03
RECEITAS E DESPESAS DO REGIME PRÓPRIO DE PREVIDÊNCIA DOS SERVIDORES E DO SISTEMA DE PROTEÇÃO SOCIAL DOS MILITARES		
Regime Próprio de Previdência dos Servidores - PLANO PREVIDENCIÁRIO		Até o bimestre
Receitas Previdenciárias Realizadas		194.396.783,08
Despesas Previdenciárias Empenhadas		82.891.329,13
Despesas Previdenciárias Liquidadas		82.890.979,13
Despesas Previdenciárias Pagas		82.853.506,85
Resultado Previdenciário		111.505.803,95
Regime Próprio de Previdência dos Servidores - PLANO FINANCEIRO		
Receitas Previdenciárias Realizadas		1.120.186.391,84
Despesas Previdenciárias Empenhadas		1.702.564.178,57
Despesas Previdenciárias Liquidadas		1.702.543.483,96
Despesas Previdenciárias Pagas		1.699.884.837,14
Resultado Previdenciário		(582.357.092,12)
Sistema de Proteção Social dos Militares - Inativos e Pensionistas		
Receitas Realizadas		265.504.624,99
Despesas Empenhadas		751.753.653,51
Despesas Liquidadas		751.753.653,51
Despesas Pagas		751.191.821,73
Resultado Associado às Pensões e aos Inativos Militares		(486.249.028,52)

RESULTADOS NOMINAL E PRIMÁRIO	Meta Fixada no Anexo de Metas Fiscais da LDO (a)	Resultado Apurado até o bimestre (b)	% em Relação à Meta (b/a)
Resultado Primário - Acima da Linha	8.118.000,00	2.595.611.334,96	31,973,53
Resultado Nominal - Acima da Linha	(348.582.000,00)	3.103.335.650,69	(890,27)

RESTOS A PAGAR POR PODER E MINISTÉRIO PÚBLICO	Inscrição	Cancelamento até o bimestre	Pagamento até o Bimestre	Saldo a pagar
RESTOS A PAGAR PROCESSADOS				
Poder Executivo	686.849.500,02	9.359.042,93	518.251.528,49	159.238.928,60
Poder Legislativo	525.970.605,34	9.107.598,98	441.600.835,17	75.262.171,19
Poder Judiciário	42.586.220,76	14.209,06	24.314.338,18	18.257.673,52
Ministério Público	115.816.269,71	159.640,46	50.587.921,04	65.068.708,21
Defensoria Pública	2.286.383,31	77.594,43	1.558.470,32	650.318,56
	190.020,90	0,00	189.963,78	57,12
RESTOS A PAGAR NÃO PROCESSADOS				
Poder Executivo	146.924.300,29	3.984.641,36	112.994.329,86	29.945.329,07
Poder Legislativo	126.092.237,33	2.656.405,13	98.471.018,49	24.964.813,71
Poder Judiciário	16.644.046,46	233.836,23	11.429.694,87	4.980.515,36
Ministério Público	0,00	0,00	0,00	0,00
Defensoria Pública	4.188.016,50	1.094.400,00	3.093.616,50	0,00
	0,00	0,00	0,00	0,00
TOTAL	833.773.800,31	13.343.684,29	631.245.858,35	189.184.257,67

DESPESAS COM AÇÕES TÍPICAS DE MANUTENÇÃO E DESENVOLVIMENTO DO ENSINO	Valor apurado até o bimestre	Limites Constitucionais Anuais	
		% Mínimo a Aplicar no Exercício	% Aplicado até o bimestre
Mínimo Anual de 25% das Receitas de Impostos na Manutenção e Desenvolvimento do Ensino	3.284.952.330,79	25	23,30
Mínimo Anual de 70% do FUNDEB na Remuneração dos Profissionais da Educação Básica	1.517.015.563,84	70	80,27
Percentual de 50% da Complementação da União ao FUNDEB (VAAT) na Educação Infantil		50	
Mínimo de 15% da Complementação da União ao FUNDEB (VAAT) em Despesas de Capital		15	

RECEITAS DE OPERAÇÕES DE CRÉDITO E DESPESAS DE CAPITAL	Valor apurado até o bimestre	Saldo Não Realizado
Receita de Operação de Crédito		
Despesa de Capital Líquida		

PROJEÇÃO ATUARIAL DOS REGIMES DE PREVIDÊNCIA E DO SISTEMA DE PROTEÇÃO SOCIAL DOS MILITARES	Exercício	10º Exercício	20º Exercício	35º Exercício
Fundo em Capitalização (Plano Previdenciário)				
Receitas Previdenciárias				
Despesas Previdenciárias				
Resultado Previdenciário				
Fundo em Repartição (Plano Financeiro)				
Receitas Previdenciárias				
Despesas Previdenciárias				
Resultado Previdenciário				
Pensões e Inativos Militares				
Receitas de Contribuições				
Despesas com Pensões e Inativos				
Resultado Associado às Pensões e aos Inativos Militares				

RECEITA DA ALIENAÇÃO DE ATIVOS E APLICAÇÃO DOS RECURSOS	Valor apurado até o bimestre	Saldo a Realizar
Receitas da Alienação de Ativos		
Aplicação dos Recursos da Alienação de Ativos		

DESPESAS COM AÇÕES E SERVIÇOS PÚBLICOS DE SAÚDE	Valor apurado até o bimestre	Limite Constitucional Anual	
		% Mínimo a Aplicar no Exercício	% Aplicado até o bimestre
Despesas com Ações e Serviços Públicos de Saúde executadas com recursos de impostos	1.759.940.466,53	12	12,49

DESPESAS DE CARÁTER CONTINUADO DERIVADAS DE PPP	VALOR APURADO NO EXERCÍCIO CORRENTE
Total das Despesas Consideradas para o Limite / RCL (%)	0,00

FONTES: Sistema SIAFEM, Unidade Responsável SEFA / DICONF, Data de emissão 19/Julho/2022 e Hora de emissão 09h24min.

GOVERNO DO ESTADO DO PARÁ
RELATÓRIO RESUMIDO DA EXECUÇÃO ORÇAMENTÁRIA
DEMONSTRATIVO DA EXECUÇÃO DAS DESPESAS POR PODER E UNIDADE GESTORA
ORÇAMENTOS FISCAL E DA SEGURIDADE SOCIAL
JANEIRO A JUNHO DE 2022 / BIMESTRE MAIO - JUNHO

R\$ 1,00

Tabela 1

PODER / UNIDADE GESTORA	DOTAÇÃO INICIAL	DOTAÇÃO ATUALIZADA	MOVIMENTO DE CRÉDITO	TOTAL AUTORIZADO	DESPESAS EMPENHADAS ATÉ O BIMESTRE	DESPESAS LIQUIDADAS ATÉ O BIMESTRE	%	%	SALDO	INSCRITAS EM RESTOS A PAGAR NÃO PROCESSADOS
				(a)	(b)	(c)	(c/total c)	(c/a)	(a - c)	(d)
PODER EXECUTIVO	27.146.948.492,00	30.812.740.803,35	25.046.174,00	30.837.786.977,35	15.100.442.021,85	14.273.968.305,88	89,72	46,29	16.563.818.671,47	0,00
SEC.DE EST.DE DESENV.URBANO E OBRAS PUBLICAS	398.176.600,00	840.207.862,91	189.448.643,46	1.029.656.506,37	801.760.659,20	610.139.832,28	3,84	59,26	419.516.674,09	
SECRETARIA DE ESTADO DE ESPORTE E LAZER	23.382.461,00	110.529.425,39	0	110.529.425,39	55.666.864,46	44.141.030,73	0,28	39,94	66.388.394,66	
CENTRO REGIONAL DE GOVERNO-SEDE SANTAREM	915.000,00	915.000,00	0	915.000,00	0	0	0,00	0,00	915.000,00	
CENTRO REGIONAL DE GOVERNO-SEDE MARABA	915.000,00	915.000,00	0	915.000,00	0	0	0,00	0,00	915.000,00	
CENTRO REGIONAL DE GOVERNO-SEDE ITAITUBA	915.000,00	915.000,00	0	915.000,00	0	0	0,00	0,00	915.000,00	
CENTRO REGIONAL DE GOVERNO-SEDE ALTAMIRA	915.000,00	915.000,00	0	915.000,00	0	0	0,00	0,00	915.000,00	
CENTRO REGIONAL DE GOVERNO-SEDE REDENCAO	915.000,00	915.000,00	0	915.000,00	0	0	0,00	0,00	915.000,00	
CENTRO REGIONAL DE GOVERNO-SEDE BREVES	915.000,00	915.000,00	0	915.000,00	0	0	0,00	0,00	915.000,00	
CASA CIVIL	67.590.519,00	72.648.946,19	-5.280,00	72.643.666,19	36.157.845,67	35.778.788,72	0,22	49,25	36.864.877,47	
CASA MILITAR	9.062.469,00	16.784.611,00	0	16.784.611,00	9.049.406,11	7.833.351,52	0,05	46,67	8.951.259,48	
AUDITORIA GERAL DO ESTADO	7.282.973,00	8.725.457,00	0	8.725.457,00	3.097.979,46	2.815.293,53	0,02	32,27	5.910.163,47	
SEC.DE EST.DE DESENV.AGROPECUARIO E DA PESCA	76.916.364,00	209.356.156,94	-1.934.936,20	207.421.220,74	125.415.084,22	82.924.998,24	0,52	0,00	124.496.222,50	
SECRETARIA DE ESTADO DE CULTURA	61.468.838,00	121.223.447,11	0	121.223.447,11	82.592.714,97	75.334.438,16	0,47	62,15	45.889.008,95	
SECRETARIA DE ESTADO DE EDUCACAO	4.946.262.090,00	5.167.421.870,00	-3.577.830.575,25	1.589.591.294,75	684.209.066,98	620.946.847,49	3,90	39,06	968.644.447,26	
FUNDEB - SEDUC	0	0	3.490.879.595,25	3.490.879.595,25	1.666.960.446,77	1.666.960.446,77	10,48	47,75	1.823.919.148,48	
SECRETARIA DE ESTADO DA FAZENDA	634.232.760,00	731.959.174,08	-61.321.519,87	670.637.654,21	222.993.584,77	222.372.363,03	1,40	33,16	448.265.291,18	
ENCARGOS GERAIS S/A SUPERV. DA SEFA	2.154.268.468,00	2.142.609.883,31	41.349.151,55	2.183.959.034,86	813.672.675,11	813.651.926,96	5,11	37,26	1.370.307.107,90	
FUNDO INVEST.PERMANENTE DA ADM.TRIBUTARIA PARA GOV. PROFISCO II	0	0	31.483.363,82	31.483.363,82	24.497.400,02	21.823.536,88	0,14	69,32	9.659.826,94	
SEC.DE ESTADO DE JUSTICA E DIREITOS HUMANOS	31.735.834,00	43.518.349,44	0	43.518.349,44	17.481.491,69	6.125.433,69	0,04	22,65	20.922.925,31	
SEJUDH-FUNDO ESTADUAL DE DIREITOS DIFUSOS	966.941,00	1.261.414,06	0	1.261.414,06	14.680.133,98	14.521.293,81	0,09	33,37	28.997.055,63	
SECRETARIA DE ESTADO DE SAUDE PUBLICA	0	0	1.493.936.837,13	1.493.936.837,13	63.636,89	63.636,89	0,00	5,04	1.197.777,17	
11 REGIONAL DE PROTECAO SOCIAL - MARABA	0	0	706.819,68	706.819,68	1.388.050.338,77	1.303.373.789,62	8,19	87,24	190.563.047,51	
09 REGIONAL DE PROTECAO SOCIAL - SANTAREM	0	0	4.314.357,90	4.314.357,90	484.862,50	450.115,83	0,00	63,68	256.703,85	
03 REGIONAL DE PROTECAO SOCIAL - CASTANHAL	0	0	1.132.986,00	1.132.986,00	1.080.171,12	915.290,82	0,01	21,21	3.399.067,08	
01 REGIONAL DE PROTECAO SOCIAL - BELEM	0	0	8.526.643,89	8.526.643,89	664.761,88	450.715,97	0,00	39,78	682.270,03	
12 REGIONAL DE PROTECAO SOCIAL - CONC.ARAGUAIA	0	0	2.710.156,29	2.710.156,29	6.759.236,35	6.021.737,21	0,04	70,62	2.504.906,68	
02 REGIONAL DE PROTECAO SOCIAL - SANTA IZABEL	0	0	2.710.156,29	2.710.156,29	2.322.129,53	2.199.141,66	0,01	81,14	511.014,63	
04 REGIONAL DE PROTECAO SOCIAL - CAPANEMA	0	0	1.112.104,01	1.112.104,01	463.114,94	443.266,74	0,00	39,86	668.837,27	
10 REGIONAL DE PROTECAO SOCIAL - ALTAMIRA	0	0	2.019.572,36	2.019.572,36	900.713,68	880.145,58	0,01	43,58	1.139.426,78	
06 REGIONAL DE PROTECAO SOCIAL - BARCARENA	0	0	1.977.894,42	1.977.894,42	1.097.707,78	812.040,03	0,01	41,06	1.165.854,39	
08 REGIONAL DE PROTECAO SOCIAL - BREVES	0	0	499.672,98	499.672,98	327.073,39	312.490,05	0,00	62,54	187.182,93	
13 REGIONAL DE PROTECAO SOCIAL - CAMETA	0	0	1.578.728,16	1.578.728,16	1.318.358,25	1.291.948,25	0,01	81,83	286.779,91	
07 REGIONAL DE PROTECAO SOCIAL - R.DAS ILHAS	0	0	1.548.535,52	1.548.535,52	1.306.881,92	1.227.958,96	0,01	79,30	320.576,56	
05 REGIONAL DE PROTECAO SOCIAL-S.MIGUEL GUAMA	0	0	1.643.744,48	1.643.744,48	499.179,20	471.546,94	0,00	28,69	1.172.197,54	
HOSPITAL REGIONAL DE CAMETA	0	0	369.523,89	369.523,89	166.791,58	152.799,13	0,00	41,35	216.724,76	
HOSPITAL REGIONAL DE CONCEICAO DO ARAGUAIA	0	0	3.449.818,44	3.449.818,44	2.263.959,62	2.049.467,56	0,01	59,41	1.400.350,88	
HOSPITAL REGIONAL DE SALINOPOLIS	0	0	17.945.834,45	17.945.834,45	14.795.683,08	14.466.916,13	0,09	80,61	3.478.918,32	
LABORATORIO CENTRAL	0	0	2.318.021,48	2.318.021,48	1.719.081,37	1.137.132,89	0,01	49,06	1.180.888,59	
ESCOLA TECNICA DO SUS	0	0	9.365.701,96	9.365.701,96	7.987.655,88	4.745.441,18	0,03	50,67	4.620.260,78	
SEC.DE E.DE SEGURANCA PUBLICA E DEFESA SOCIAL	98.822.402,00	106.740.384,18	2.915.792,98	109.656.177,16	420.459,48	373.227,48	0,00	10,68	3.120.292,33	
FUNDO ESTADUAL SEG.PUB.E DEFESA SOCIAL EST.PA	43.000.000,00	81.729.445,73	0	81.729.445,73	70.356.995,90	52.752.045,00	0,33	48,11	56.904.132,16	
SEC.DE EST.DE DESENV.ECON.MINERACAO E ENERGIA	11.709.935,00	22.437.284,96	0	22.437.284,96	8.415.679,57	3.406.423,36	0,02	4,17	78.323.022,37	
PROCURADORIA GERAL DO ESTADO	93.683.329,00	141.674.140,38	-52.437.532,38	89.236.608,00	10.395.612,15	9.560.977,80	0,06	42,61	12.876.307,16	
ENCARGOS GERAIS SOB A SUPERVISAO DA PGE	201.492.207,00	208.092.207,00	1.009.860,00	209.102.067,00	38.179.974,85	37.141.171,81	0,23	41,62	52.095.436,19	
PGE - FUNDO ESPECIAL DA PROCURADORIA - FUNPGE	0	0	52.437.532,38	52.437.532,38	46.127.827,21	45.969.299,56	0,29	87,66	6.468.232,82	
POLICIA MILITAR DO ESTADO DO PARA	1.608.849.554,00	1.741.769.946,97	19.721.404,13	1.761.491.351,10	783.327.092,49	760.801.256,57	4,78	43,19	1.000.690.094,53	
SEC.DE EST.DE MEIO AMBIENTE E SUSTENTABILIDADE	108.854.041,00	121.018.081,84	-39.029.359,50	81.988.722,34	41.211.039,62	39.307.366,44	0,25	47,94	42.681.355,90	
SEMAS - FEMA - FUND ESTAD DE MEIO AMBIENTE	0	0	39.029.359,50	39.029.359,50	17.417.586,93	10.952.744,81	0,07	28,06	28.076.614,69	
NUCLEO EXECUTOR DO PROGRAMA MUNICIPIOS VERDES	7.808.370,00	10.149.689,89	-6.742.625,13	3.407.064,76	394.459,24	359.779,74	0,00	10,56	3.047.285,02	
NEPMV-FUNDO AMAZONIA	0	0	6.742.625,13	6.742.625,13	5.852.839,24	572.985,42	0,00	8,50	6.169.639,71	
NUCLEO DE GERENCIAMENTO DO PARA RURAL	5.682.899,00	59.209.609,27	0	59.209.609,27	35.631.655,88	23.284.193,36	0,15	39,33	35.925.415,91	
SECRETARIA DE ESTADO DE TRANSPORTES	718.703.263,00	1.086.260.037,54	-12.921.081,77	1.073.338.955,77	663.056.206,20	636.778.971,45	4,00	59,33	436.559.984,32	
SETRAN-CIDE	0	0	12.921.081,77	12.921.081,77	12.139.395,28	12.139.395,28	0,08	93,95	781.686,49	
CORPO DE BOMBEIROS MILITAR DO PARA	302.706.382,00	325.859.375,57	-29.580,29	325.829.795,28	137.048.257,42	134.917.565,92	0,85	41,41	190.912.229,36	
ENCARGOS GERAIS SOB A SUP. CORPO DE BOMBEIROS	6.000.000,00	10.687.000,00	13.030.000,00	23.717.000,00	22.184.612,15	21.306.587,68	0,13	89,84	2.410.412,32	
FUNDO ESPECIAL DE BOMBEIROS	7.750.000,00	7.750.000,00	4.236.570,86	11.986.570,86	0	0	0,00	0,00	11.986.570,86	
GABINETE DO VICE-GOVERNADOR	3.731.817,00	3.731.817,00	0	3.731.817,00	972.697,62	953.621,91	0,01	25,55	2.778.195,09	
FUNDO DE DESENVOLVIMENTO ECONOMICO DO ESTADO	54.799.635,00	64.120.325,86	-14.352.381,00	49.767.944,86	25.027.527,70	25.027.527,70	0,16	50,29	24.740.417,16	

PODER / UNIDADE GESTORA	DOTAÇÃO INICIAL	DOTAÇÃO ATUALIZADA	MOVIMENTO DE CRÉDITO	TOTAL AUTORIZADO	DESPESAS EMPENHADAS ATÉ O BIMESTRE	DESPESAS LIQUIDADAS ATÉ O BIMESTRE	%	%	SALDO	INSCRITAS EM RESTOS A PAGAR NÃO PROCESSADOS
				(a)	(b)	(c)	(c/total c)	(c/a)		(a - c)
FUNDAÇÃO PARAPAZ	18.437.920,00	58.567.770,83	-2473262,72	56.094.508,11	37.155.789,63	36.688.997,64	0,23	65,41	19.405.510,47	
POLICIA CIVIL DO ESTADO DO PARA	902.592.820,00	881.094.732,34	1.114.157,16	882.208.889,50	374.641.329,96	372.763.763,41	2,34	42,25	509.445.126,09	
FUNDO ESTADUAL DE HABITACAO DE INTERES.SOCIAL	430.113,00	430.113,00	0	430.113,00	0	0	0,00	0,00	430.113,00	
SEC.DE EST.DE ASSIST.SOCIAL,TRAB,EMPREG.RENDA	78.489.226,00	119.605.949,13	-10.265.924,82	109.340.024,31	45.551.124,54	42.364.678,13	0,27	38,75	66.975.346,18	
SEASTER-FUNDO EST. DIREITOS CRIANCA E ADOLESC	0	0	281.783,72	281.783,72	54.074,52	54.074,51	0,00	19,19	227.709,21	
SEASTER-FUNDO ESTADUAL DA PESSOA IDOSA-FUNEPI	0	0	9.584.141,10	9.584.141,10	3.511.634,25	3.399.503,88	0,02	35,47	6.184.637,22	
SEASTER-FUNDO ESTADUAL DO TRABALHO E.PARA-FET	5.195.824,00	33.174.062,05	0	33.174.062,05	22.022.083,54	22.003.138,88	0,14	66,33	11.170.923,17	
FUNDO DE INVESTIMENTO DE SEGURANCA PUBLICA	19.877.163,00	54.733.825,30	-4.236.570,86	50.497.254,44	14.461.909,01	9.932.059,20	0,06	19,67	40.565.195,24	
AGENCIA DE TRANSPORTE METROPOLITANO	1.500.000,00	3.111.750,52	0	3.111.750,52	821.262,25	821.257,17	0,01	26,39	2.290.493,35	
FUNDAÇÃO CULTURAL DO ESTADO DO PARA	49.014.442,00	180.837.581,63	0	180.837.581,63	147.626.477,23	100.209.188,76	0,63	55,41	80.628.392,87	
FUNDAÇÃO CARLOS GOMES	18.997.204,00	20.594.134,60	0	20.594.134,60	8.434.330,47	7.187.199,44	0,05	34,90	13.406.935,16	
SEC.DE EST.DE CIENCIA,TECN,E EDUC.PRO.E TECN	161.464.353,00	205.511.241,65	-17.417.662,21	188.093.579,44	67.892.651,15	57.947.504,23	0,36	30,81	130.146.075,21	
IMPREENSA OFICIAL DO ESTADO	21.000.000,00	21.602.630,00	50.000,00	21.652.630,00	7.853.373,00	7.599.364,92	0,05	35,10	14.053.265,08	
INST.DE ASSISTENCIA DOS SERVIDORES EST.PA	876.190.700,00	924.187.535,00	0	924.187.535,00	546.745.817,33	546.302.059,13	3,43	59,11	377.885.475,87	
EMP.DE TEC.DA INFORMACAO E COMUNIC.DO EST.PA	120.470.439,00	161.671.683,48	-20.864.253,43	140.807.430,05	78.589.797,52	47.014.196,77	0,30	33,39	93.793.233,28	
INSTITUTO DE TERRAS DO PARA	44.768.274,00	84.107.463,42	-568.045,75	83.539.417,67	16.061.539,04	15.522.138,73	0,10	18,58	68.017.278,94	
EMP.DE ASSISTENCIA TEC.EXTENSÃO RURAL EST.PA	121.506.966,00	138.642.019,62	688.577,60	139.330.597,22	67.234.061,33	62.973.981,47	0,40	45,20	76.356.615,75	
EMATER-REGIONAL DE ILHAS	0	0	98.084,00	98.084,00	46.929,59	46.929,59	0,00	47,85	51.154,41	
EMATER-REGIONAL SÃO MIGUEL DO GUAMA	0	0	105.804,00	105.804,00	45.792,58	45.792,58	0,00	43,28	60.011,42	
EMATER-REGIONAL CASTANHAL	0	0	183.876,00	183.876,00	45.264,17	45.264,17	0,00	24,62	138.611,83	
EMATER-REGIONAL TOCANTINS	0	0	55.408,00	55.408,00	39.749,25	39.749,25	0,00	71,74	15.658,75	
EMATER-REGIONAL DE ALTAMIRA	0	0	66.766,00	66.766,00	24.930,00	24.930,00	0,00	37,34	41.836,00	
EMATER-REGIONAL DE CONCEICAO DO ARAGUAIA	0	0	170.122,00	170.122,00	52.907,34	52.907,34	0,00	31,10	117.214,66	
EMATER-REGIONAL DE CAPANEMA	0	0	62.598,00	62.598,00	36.930,35	36.930,35	0,00	59,00	25.667,65	
EMATER-REGIONAL DE MARABÁ	0	0	103.416,00	103.416,00	64.171,40	64.171,40	0,00	62,05	39.244,60	
EMATER-REGIONAL DE SANTAREM	0	0	54.136,00	54.136,00	42.102,60	42.102,60	0,00	77,77	12.033,40	
CENTRAIS DE ABASTECIMENTO DO PARA S/A	15.942.209,00	23.213.198,68	0	23.213.198,68	9.304.100,98	8.552.591,33	0,05	36,84	14.660.607,35	
INSTITUTO DE METROLOGIA DO ESTADO DO PARA	11.324.675,00	11.855.270,71	0	11.855.270,71	4.660.927,12	4.366.162,67	0,03	36,83	7.489.108,04	
FUNDAÇÃO SANTA CASA DE MISERICORDIA DO PARA	60.396.908,00	79.712.280,95	220.832.208,75	300.544.489,70	227.024.453,67	196.688.594,69	1,24	65,44	103.855.895,01	
FUND.CENTRO DE HEMOTERAPIA E HEMATOLOGIA PARA	19.195.851,00	20.641.020,82	54.413.437,35	75.054.458,17	57.771.656,39	53.635.156,58	0,34	71,46	21.419.301,59	
FUNDAÇÃO HOSPITAL CLINICAS GASPARG VIANA	41.276.441,00	45.446.837,03	140.826.123,99	186.272.961,02	150.931.590,20	136.091.397,66	0,86	73,06	50.181.563,36	
FUNDAÇÃO PARAENSE DE RADIODIFUSAO - FUNTELPA	34.969.991,00	39.469.655,16	0	39.469.655,16	18.116.532,66	15.673.404,82	0,10	39,71	23.796.250,34	
DEPARTAMENTO DE TRANSITO DO ESTADO DO PARA	645.034.036,00	715.197.684,45	-63.498.201,86	651.699.482,59	277.536.801,65	271.090.974,19	1,70	41,60	380.608.508,40	
COMPANHIA DE HABITACAO DO ESTADO DO PARA	141.311.780,00	147.175.148,67	-6.511.604,76	140.663.543,91	48.114.612,74	46.099.877,17	0,29	32,77	94.563.666,74	
FUNDAÇÃO DE ATENDIMENTO SOCIO EDUCATIVA DO PA	122.348.044,00	128.958.840,68	122.087,50	129.080.928,18	60.841.615,56	57.990.105,97	0,36	44,93	71.090.822,21	
SECRETARIA DE ESTADO DE TURISMO	55.089.668,00	135.800.128,21	0	135.800.128,21	60.396.100,78	55.760.901,71	0,35	41,06	80.039.226,50	
COMPANHIA DE DESENVOLVIMENTO ECONOMICO DO PA	22.305.166,00	17.449.556,30	0	17.449.556,30	5.764.265,84	5.723.774,14	0,04	32,80	11.725.782,16	
HOSPITAL OPHIR LOYOLA	45.508.988,00	54.884.733,83	158.401.348,66	213.286.082,49	172.808.598,44	142.044.861,15	0,89	66,60	71.241.221,34	
JUNTA COMERCIAL DO ESTADO DO PARA	22.100.186,00	27.197.586,00	-200.000,00	26.997.586,00	13.052.966,88	12.026.103,93	0,08	44,55	14.971.482,07	
UNIVERSIDADE DO ESTADO DO PARA	377.993.185,00	393.484.964,14	-7.876.774,48	385.608.189,66	172.358.738,17	169.586.722,53	1,07	43,98	216.021.467,13	
SECRETARIA ESTRAT.DE ARTICULACAO DA CIDADANIA	50.773.128,00	34.579.942,55	-533.162,00	34.046.780,55	10.086.376,71	9.510.275,70	0,06	27,93	24.536.504,85	
SECRETARIA DE ESTADO DE COMUNICACAO	59.647.087,00	60.800.047,00	107.146,47	60.907.193,47	36.407.912,59	27.922.912,01	0,18	45,85	32.984.281,46	
FUNDAÇÃO AMAZONIA DE AMP.A EST.E PESQUISAS	76.141.303,00	82.830.573,69	-9.422.111,03	73.408.462,66	17.416.947,19	13.840.730,18	0,09	18,85	59.567.732,48	
INST.DE DESENV.FLORESTAL E DA BIODIVERSIDADE	30.844.114,00	37.984.340,98	-6.055.226,98	31.929.114,00	7.512.680,85	7.152.815,62	0,04	22,40	24.776.298,38	
FUNDO ESTADUAL DE DESENV. FLORESTAL-FUNDEFLO	0	0	6.055.226,98	6.055.226,98	4.106.718,23	1.106.388,99	0,01	18,27	4.948.837,99	
FUNDO DE COMPENSAÇÃO AMBIENTAL DO EST.DO PARA	4.000.000,00	16.982.994,00	-3.980.994,00	13.002.000,00	3.154.086,01	2.581.758,07	0,02	19,86	10.420.241,93	
AG.DE REGULACAO E CONT.DE SER.PUBLICO DO EST.	21.605.341,00	23.990.341,00	0	23.990.341,00	9.502.079,72	8.746.442,78	0,05	36,46	15.243.898,22	
ESCOLA DE GOVERNANCA PUBLICA DO EST.DO PARA	11.664.910,00	11.820.098,10	19.584,00	11.839.682,10	3.659.971,62	3.622.414,62	0,02	30,60	8.217.267,48	
INSTITUTO DE GESTAO PREVIDENCIARIA DO EST.PA	120.800.000,00	144.148.506,64	-8.064,00	144.140.442,64	89.357.078,80	77.613.588,01	0,49	53,85	66.526.854,63	
FUNDO FINAN.DE PREVIDENCIA DO ESTADO DO PARA	4.540.364.811,00	4.876.557.527,16	-981.339.338,34	3.895.218.188,82	1.551.772.923,45	1.551.719.896,75	9,75	39,84	2.343.498.292,07	
FUNDO PREVIDENCIARIO DO ESTADO DO PARA	145.409.745,00	144.321.506,64	-44.047,65	144.277.458,99	82.847.281,48	82.846.931,48	0,52	57,42	61.430.527,51	
DEFENSORIA FUNDO FINANCEIRO	0	0	22.935.292,03	22.935.292,03	22.935.292,03	22.935.292,03	0,14	100,00	0,00	
ALEPA FUNDO FINANCEIRO	0	0	30.644.920,65	30.644.920,65	30.644.920,65	30.644.920,65	0,19	100,00	0,00	
TCE FUNDO FINANCEIRO	0	0	26.577.745,86	26.577.745,86	26.577.745,86	26.577.745,86	0,17	100,00	0,01	
TCM FUNDO FINANCEIRO	0	0	13.727.747,89	13.727.747,89	13.727.747,89	13.727.747,89	0,09	100,00	0,00	
TJE FUNDO FINANCEIRO	0	0	94.226.840,26	94.226.840,26	94.006.877,67	94.006.877,67	0,59	99,77	219.962,59	
M.P.FUNDO FINANCEIRO	0	0	36.301.174,95	36.301.174,95	36.301.173,95	36.301.173,95	0,23	100,00	1,00	
MPC FUNDO FINANCEIRO	0	0	3.452.564,98	3.452.564,98	3.452.564,83	3.452.564,83	0,02	100,00	0,15	
MPTCM FUNDO FINANCEIRO	0	0	970.548,72	970.548,72	970.548,72	970.548,72	0,01	100,00	0,00	
TCE FUNDO PREVIDENCIARIO	0	0	23.538,15	23.538,15	23.538,15	23.538,15	0,00	100,00	0,00	
TJE FUNDO PREVIDENCIARIO	0	0	20.509,50	20.509,50	20.509,50	20.509,50	0,00	100,00	0,00	
SISTEMA DE PROTECAO SOCIAL DOS MILITARES	0	0	756.192.503,00	756.192.503,00	753.226.507,24	753.226.507,24	4,73	99,61	2.965.995,76	
CENTRO DE PERICIAS CIENTIFICAS RENATO CHAVES	148.661.431,00	176.524.472,33	5.894.743,00	182.419.215,33	94.141.690,79	87.394.268,13	0,55	47,91	95.024.947,20	
COMPANHIA DE PORTOS E HIDROVIAS DO ESTADO PA	36.915.853,00	89.713.297,16	0	89.713.297,16	38.073.159,32	37.975.193,33	0,24	42,33	51.738.103,83	
FUNDO ESTADUAL DE ASSISTENCIA SOCIAL	67.006.434,00	236.813.193,56	-14.648.172,70	222.165.020,86	144.091.643,69	143.439.035,74	0,90	64,56	78.725.985,12	
FUNDO DE SAUDE DOS SERVIDORES MILITARES	7.773.875,00	12.594.956,25	0	12.594.956,25	5.463.223,35	2.071.467,48	0,01	16,45	10.523.488,77	

PODER / UNIDADE GESTORA	DOTAÇÃO INICIAL	DOTAÇÃO ATUALIZADA	MOVIMENTO DE CRÉDITO	TOTAL AUTORIZADO	DESPESAS EMPENHADAS ATÉ O BIMESTRE	DESPESAS LIQUIDADAS ATÉ O BIMESTRE	%	%	SALDO	INSCRITAS EM RESTOS A PAGAR NÃO PROCESSADOS
				(a)	(b)	(c)	(c/total c)	(c/a)	(a - c)	(d)
FUNDO DE ASSIST. SOCIAL DA POLICIA MILITAR	6.278.556,00	11.318.556,00	0	11.318.556,00	9.642.901,17	9.454.425,95	0,06	83,53	1.864.130,05	
FUNDO ESTADUAL DE SAUDE	4.104.486.616,00	4.673.447.265,65	-2.379.678.599,79	2.293.768.665,86	196.433.857,54	172.331.716,27	1,08	7,51	2.121.436.949,59	
SEC.DE ESTADO DE PLANEJAMENTO E ADMINISTRACAO	131.733.660,00	139.421.260,00	275.859,08	139.697.119,08	50.872.540,91	45.787.930,48	0,29	32,78	93.909.188,60	
SEPLAD ENCARGOS PLAN.	86.385.764,00	2.637.667,30	0	2.637.667,30	4.240,84	4.012,62	0,00	0,15	2.633.654,68	
SEPLAD ENCARGOS ADM.	764.246.049,00	863.739.049,00	232.364.760,00	1.096.103.809,00	669.108.914,99	669.093.943,28	4,21	61,04	427.009.865,72	
AGENCIA DE DEFESA AGROPECUARIA DO EST DO PARA	85.881.981,00	107.539.632,68	346.148,60	107.885.781,28	51.060.404,06	48.668.549,45	0,31	45,11	59.217.231,83	
NUCLEO DE GERENC. DE TRANSPORTE METROPOLITANO	251.189.046,00	269.221.669,66	0	269.221.669,66	26.740.873,86	26.737.483,69	0,17	9,93	242.484.185,97	
NUCLEO GERENC.PROG.MICROCREDO.-ADMINISTRATIVO	3.967.195,00	3.967.195,00	0	3.967.195,00	1.363.818,35	1.178.481,54	0,01	29,71	2.788.713,46	
NUCLEO GERENC.PROG.MICROCREDITO-CREDICIDADAO	0	0	14.352.381,00	14.352.381,00	11.149.467,86	7.707.567,86	0,05	53,70	6.644.813,14	
SEC.DE ESTADO DE ADMINISTRACAO PENITENCIARIA	465.373.216,00	505.825.715,18	-2.642.535,37	503.183.179,81	249.388.235,64	231.829.869,60	1,46	46,07	271.353.310,21	
SEAP-FUNDO DE TRABALHO PENITENCIARIO	0	0	1.308.474,51	1.308.474,51	0	0	0,00	0,00	1.308.474,51	
RESERVA DE CONTIGENCIA	180.635.654,00	94.635.654,00	0	94.635.654,00	0	0	0,00	0,00	94.635.654,00	
PODER LEGISLATIVO	1.231.023.391,00	1.245.860.206,46	-7.641.978,26	1.238.218.228,20	591.048.604,77	550.754.283,10	3,46	44,48	687.463.945,10	0,00
ASSEMBLEIA LEGISLATIVA DO ESTADO	663.317.530,00	664.131.545,46	-20.132.501,73	643.999.043,73	314.559.860,91	311.162.923,18	1,96	48,32	332.836.120,55	
PLANO DE SEGURIDADE SOCIAL DOS PARLAMENTARES	0	0	16.193.614,46	16.193.614,46	11.186.401,67	11.186.401,67	0,07	69,08	5.007.212,79	
FUNDAÇÃO RADIO E TELEVISAO ALEPA	1.500.000,00	0	0	0,00	0	0	0,00	#DIV/0!	0,00	
TRIBUNAL DE CONTAS DO ESTADO	251.115.076,00	251.115.076,00	-2.666.372,16	248.448.703,84	109.658.576,34	104.317.452,71	0,66	41,99	144.131.251,13	
FUNDO DE REAPARELHAMENTO DO TCE	0	0	965.528,00	965.528,00	8.847,21	4.071,91	0,00	0,42	961.456,09	
TRIBUNAL DE CONTAS DOS MUNICIPIOS	230.870.754,00	246.370.754,00	-2.446.902,77	243.923.851,23	127.238.498,68	98.523.572,35	0,62	40,39	145.400.278,88	
FUNDO DE MODERN.REAPARELHAM.APERFEIC. TCM-PA	0	0	991.971,00	991.971,00	3.900,00	1588,6	0,00	0,16	990.382,40	
MINISTERIO PUBLICO DE CONTAS ESTADO DO PARA	49.821.081,00	49.821.081,00	-330.930,66	49.490.150,34	17.941.752,41	15.855.769,53	0,10	32,04	33.634.380,81	
M.P. DE CONTAS DOS MUNICIPIOS DO EST.PARA	34.398.950,00	34.421.750,00	-216.384,40	34.205.365,60	10.450.767,55	9.702.503,15	0,06	28,37	24.502.862,45	
PODER JUDICIÁRIO	1.601.095.401,00	1.641.662.253,62	-5.927.107,92	1.635.735.145,70	683.012.579,05	644.626.366,15	4,05	39,41	991.108.779,55	0,00
TRIBUNAL DE JUSTICA DO ESTADO	1.429.328.510,00	1.429.328.510,00	-11.189.257,96	1.418.139.252,04	602.227.478,46	599.451.027,14	3,77	42,27	818.688.224,90	
TRIBUNAL DE JUSTICA DO ESTADO - FRJ	165.766.891,00	206.249.955,54	5.301.341,15	211.551.296,69	78.551.993,19	42.984.721,21	0,27	20,32	168.566.575,48	
FUNDO DE APOIO AO REGISTRO CIVIL DO ESTADO PA	6.000.000,00	6.083.788,08	-39.191,11	6.044.596,97	2.233.107,40	2.190.617,80	0,00	0,00	3.853.979,17	
MINISTÉRIO PÚBLICO	758.922.316,00	925.483.055,44	-10.018.887,41	915.464.168,03	366.558.724,28	334.891.072,15	2,11	36,58	580.573.095,88	0,00
MINISTERIO PUBLICO	758.922.316,00	925.483.055,44	-10.018.887,41	915.464.168,03	366.558.724,28	334.891.072,15	2,11	36,58	580.573.095,88	
DEFENSORIA	239.709.911,00	243.545.911,00	-1.458.200,41	242.087.710,59	111.281.836,38	104.842.657,26	0,66	43,31	137.245.053,33	0,00
DEFENSORIA PUBLICA DO ESTADO DO PARA	239.709.911,00	243.545.911,00	-1.458.200,41	242.087.710,59	111.281.836,38	104.842.657,26	0,66	43,31	137.245.053,33	
T O T A L	30.977.699.511,00	34.869.292.229,87	0,00	34.869.292.229,87	16.852.343.766,33	15.909.082.684,54	100,00	45,62	18.960.209.545,33	0,00

FONTE: Sistema SIAFEM, Unidade Responsável SEFA / DICONF, Data de emissão 13/JULHO/2022 e Hora de emissão as 13:00HS

GOVERNO DO ESTADO DO PARÁ
RELATÓRIO RESUMIDO DA EXECUÇÃO ORÇAMENTÁRIA
DEMONSTRATIVO DA EXECUÇÃO DAS DESPESAS POR FUNÇÃO / SUBFUNÇÃO RELACIONADAS AO ENFRENTAMENTO DA CALAMIDADE PÚBLICA DECORRENTE DE PANDEMIA DO CORONAVÍRUS COVID-19
ORÇAMENTOS FISCAL E DA SEGURIDADE SOCIAL
JANEIRO A JUNHO DE 2022 / BIMESTRE MAIO - JUNHO

Tabela 2 (Decretos Legislativo Estadual nº 02 e nº 112, de 20/03/2020 e 15/12/2020, respectivamente; e Decreto Estadual nº 658, de 01/04/2020)¹

R\$ 1,00

FUNÇÃO/SUBFUNÇÃO	DOTAÇÃO INICIAL	DOTAÇÃO ATUALIZADA ²	DESPESAS EMPENHADAS			SALDO (c)=(a-b)	DESPESAS LIQUIDADAS			SALDO (e)=(a-d)	INSCRITAS EM RESTOS A PAGAR NÃO PROCESSADOS (f)
			No Bimestre	Até o Bimestre	%		No Bimestre	Até o Bimestre	%		
			(a)	(b)	(b/total b)		(d)	(d/total d)	(e)=(a-d)		
DESPESAS (EXCETO INTRA-ORÇAMENTÁRIAS) (I)		153.951.815,55	18.547.477,70	131.624.279,99	100,00	22.327.535,56	15.927.960,07	118.034.525,46	100,00	35.917.290,09	
003 ESSENCIAL A JUSTICA		53.000,00	0,00	52.999,99	0,04	0,01	52.999,99	52.999,99	0,04	0,01	
091 DEFESA DA ORDEM JURIDICA		53.000,00	-	52.999,99	0,04	0,01	52.999,99	52.999,99	0,04	0,01	
004 ADMINISTRACAO		4.128,00	0,00	1.032,00	0,00	3.096,00	0,00	1.032,00	0,00	3.096,00	0,00
122 CONTROLE INTERNO		4.128,00	-	1.032,00	0,00	3.096,00	-	1.032,00	0,00	3.096,00	
006 SEGURANCA PUBLICA		19.000,00	103,53	2.789,79	0,00	16.210,21	56,50	2.686,26	0,00	16.313,74	
303 SUPORTE PROFILATICO E TERAPEUTICO		19.000,00	103,53	2.789,79	0,00	16.210,21	56,50	2.686,26	0,00	16.313,74	
008 ASSISTENCIA SOCIAL		42.990.526,68	-2.870.641,53	42.242.761,61	32,09	747.765,07	-2.890.889,73	42.222.496,00	35,77	768.030,68	0,00
122 ADMINISTRACAO GERAL		70.000,00	39.958,47	58.218,84	0,04	11.781,16	19.710,27	37.970,64	0,03	32.029,36	
244 ASSISTENCIA COMUNITARIA		42.920.526,68	(2.910.600,00)	42.184.542,77	32,05	735.983,91	(2.910.600,00)	42.184.525,36	35,74	736.001,32	
010 SAUDE		104.450.805,72	20.367.370,79	86.608.641,42	65,80	17.842.164,30	18.402.517,39	75.135.850,29	63,66	29.314.955,43	0,00
302 ASSISTENCIA HOSPITALAR E AMBULATORIAL		95.196.778,76	19.901.370,79	86.142.641,42	65,45	9.054.137,34	18.402.517,39	75.135.850,29	63,66	20.060.928,47	
305 VIGILANCIA EPIDEMIOLOGICA		9.254.026,96	466.000,00	466.000,00	0,35	8.788.026,96	-	-	0,00	9.254.026,96	
012 EDUCACAO		5.285.244,65	952.957,91	2.362.183,18	1,79	2.923.061,47	303.788,92	303.788,92	0,26	4.981.455,73	
362 ENSINO MEDIO		5.285.244,65	952.957,91	2.362.183,18	1,79	2.923.061,47	303.788,92	303.788,92	0,26	4.981.455,73	
016 HABITACAO		284.966,52	0,00	0,00	0,00	284.966,52	-	-	0,00	284.966,52	
122 ADMINISTRACAO GERAL		284.966,52	-	-	0,00	284.966,52	-	-	0,00	284.966,52	
019 CIENCIA E TECNOLOGIA		864.143,98	97.687,00	353.872,00	0,27	510.271,98	59.487,00	315.672,00	0,27	548.471,98	
571 DESENVOLVIMENTO CIENTIFICO		864.143,98	97.687,00	353.872,00	0,27	510.271,98	59.487,00	315.672,00	0,27	548.471,98	
TOTAL (III) = (I)		153.951.815,55	18.547.477,70	131.624.279,99	100,00	22.327.535,56	15.927.960,07	118.034.525,46	100,00	35.917.290,09	0,00

FONTE: Sistema SIAFEM, Unidade Responsável SEFA / DICONF, Data de emissão 13/Julho/2022 e Hora de emissão 20h19min

NOTAS:

¹A base legal para a elaboração do referido demonstrativo: Emenda Constitucional nº 106, de 07/05/2020; Lei Federal nº 13.979, de 06/02/2020; Lei Estadual nº 9.039, de 22/04/2020, alterada pela Lei Estadual nº 9.236, de 25/03/2021; Decretos Legislativo Estadual nº 02 e nº 112, de 20/03/2020 e 15/12/2020, respectivamente; e Decreto Estadual nº 658, de 01/04/2020 e suas alterações.

²A metodologia para extração de dados na elaboração deste demonstrativo foi com base na Lei Estadual nº 9.039/2020 alterada pela Lei Estadual nº 9.236/2021, que abriu **Crédito Especial** com objetivo de criar diversas ações orçamentárias denominadas de **COVIDPARÁ**.

GOVERNO DO ESTADO DO PARÁ
RELATÓRIO RESUMIDO DA EXECUÇÃO ORÇAMENTÁRIA
DEMONSTRATIVO DA EXECUÇÃO DAS DESPESAS POR PODER E UNIDADE GESTORA RELACIONADAS AO ENFRENTAMENTO DA CALAMIDADE PÚBLICA DECORRENTE DE PANDEMIA DO CORONAVÍRUS COVID-19
ORÇAMENTOS FISCAL E DA SEGURIDADE SOCIAL
JANEIRO A JUNHO 2022 / BIMESTRE MAIO - JUNHO

Tabela 3 (Decretos Legislativo Estadual nº 02 e nº 112, de 20/03/2020 e 15/12/2020, respectivamente; e Decreto Estadual nº 658, de 01/04/2020)¹

R\$ 1,00

PODER / UNIDADE GESTORA	DOTAÇÃO INICIAL	DOTAÇÃO ATUALIZADA ²	MOVIMENTO DE CRÉDITO	TOTAL AUTORIZADO (a)	DESPESAS EMPENHADAS ATÉ O BIMESTRE (b)	DESPESAS LIQUIDADAS ATÉ O BIMESTRE (c)	% (c/total c)	% (c/a)	SALDO (a - c)	INSCRITAS EM RESTOS A PAGAR NÃO PROCESSADOS (d)
PODER EXECUTIVO		153.898.815,55	0,00	153.898.815,55	131.571.280,00	117.981.525,47	99,96	76,66	35.917.290,08	0,00
01 REGIONAL DE PROTECAO SOCIAL - BELEM		364.972,14	364.972,14	729.944,28	166.003,24	68.968,54	0,06	9,45	660.975,74	
AUDITORIA GERAL DO ESTADO		4.128,00	0	4.128,00	1.032,00	1.032,00	0,00	25,00	3.096,00	
COMPANHIA DE HABITACAO DO ESTADO DO PARA		284.966,52	0	284.966,52	0	0	0,00	0,00	284.966,52	
FUNDACAO AMAZONIA DE AMP.A EST.E PESQUISAS		198.435,00	-665.708,98	(467.273,98)	198.435,00	198.435,00	0,17	-42,47	-665.708,98	
FUNDACAO DE ATENDIMENTO SOCIO EDUCATIVA DO PA		70.000,00	0	70.000,00	58.218,84	37.970,64	0,03	54,24	32.029,36	
FUNDACAO HOSPITAL CLINICAS GASPAR VIANA		2.448.000,00	2.448.000,00	4.896.000,00	2.447.729,73	2.067.102,07	1,75	42,22	2.828.897,93	
FUNDACAO SANTA CASA DE MISERICORDIA DO PARA		8.054.959,55	8.054.959,55	16.109.919,10	4.679.208,89	2.897.550,45	2,45	17,99	13.212.368,65	
FUNDO DE SAUDE DOS SERVIDORES MILITARES		19.000,00	0	19.000,00	2.789,79	2.686,26	0,00	14,14	16.313,74	
FUNDO ESTADUAL DE ASSISTENCIA SOCIAL		42.920.526,68	0	42.920.526,68	42.184.542,77	42.184.525,36	35,74	98,29	736.001,32	
FUNDO ESTADUAL DE SAUDE		12.177.692,32	-92.273.113,40	(80.095.421,08)	6.455.542,74	5.210.545,74	4,41	-6,51	-85.305.966,82	
HOSPITAL REGIONAL DE CONCEICAO DO ARAGUAIA		576.000,00	576.000,00	1.152.000,00	0	0	0,00	0,00	1.152.000,00	
LABORATORIO CENTRAL		3.078.908,48	3.078.908,48	6.157.816,96	2.655.593,33	40500	0,03	0,66	6.117.316,96	
SEC.DE E.DE SEGURANCA PUBLICA E DEFESA SOCIAL		773.349,67	773.349,67	1.546.699,34	0	0	0,00	0,00	1.546.699,34	
SECRETARIA DE ESTADO DE EDUCACAO		5.285.244,65	0	5.285.244,65	2.362.183,18	303788,92	0,26	5,75	4.981.455,73	
SECRETARIA DE ESTADO DE SAUDE PUBLICA		76.976.923,56	76.976.923,56	153.953.847,12	70.204.563,49	64.851.183,49	54,94	42,12	89.102.663,63	
UNIVERSIDADE DO ESTADO DO PARA		665.708,98	665.708,98	1.331.417,96	155.437,00	117.237,00	0,10	8,81	1.214.180,96	
MINISTERIO PUBLICO		53.000,00		53.000,00	52.999,99	52.999,99	0,04	100,00	0,01	
MINISTERIO PUBLICO		53.000,00		53.000,00	52.999,99	52.999,99	0,04	100,00	0,01	
T O T A L	0,00	153.951.815,55	0,00	153.951.815,55	131.624.279,99	118.034.525,46	100,00	76,67	35.917.290,09	0,00

FONTE: Sistema SIAFEM. Unidade Responsável SEFA / DICONF. Data de emissão 15/Julho/2022 e Hora de emissão 08h/39min.

NOTAS:

¹A base legal para a elaboração do referido demonstrativo: Emenda Constitucional nº 106, de 07/05/2020; Lei Federal nº 13.979, de 06/02/2020; Lei Estadual nº 9.039, de 22/04/2020, alterada pela Lei Estadual nº 9.236, de 25/03/2021; Decretos Legislativo Estadual nº 02 e nº 112, de 20/03/2020 e 15/12/2020, respectivamente; e Decreto Estadual nº 658, de 01/04/2020 e suas alterações.

²A metodologia para extração de dados na elaboração deste demonstrativo foi com base na Lei Estadual nº 9.039/2020 alterada pela Lei Estadual nº 9.236/2021, que abriu **Crédito Especial** com objetivo de criar diversas ações orçamentárias denominadas de **COVIDPARÁ**.

GOVERNO DO ESTADO DO PARÁ
RELATÓRIO RESUMIDO DA EXECUÇÃO ORÇAMENTÁRIA
BALANÇO ORÇAMENTÁRIO - DESPESAS RELACIONADAS AO ENFRENTAMENTO DA CALAMIDADE PÚBLICA DECORRENTE DE PANDEMIA DO CORONAVÍRUS COVID-19
ORÇAMENTOS FISCAL E DA SEGURIDADE SOCIAL
JANEIRO A JUNHO 2022 / BIMESTRE MAIO - JUNHO

Tabela 4 (Decretos Legislativo Estadual nº 02 e nº 112, de 20/03/2020 e 15/12/2020, respectivamente; e Decreto Estadual nº 658, de 01/04/2020)¹

R\$ 1,00

DESPESAS	DOTAÇÃO INICIAL (d)	DOTAÇÃO ATUALIZADA ² (e)	DESPESAS EMPENHADAS		SALDO g=(e - f)	DESPESAS LIQUIDADAS		SALDO i=(e - h)	DESPESAS PAGAS ATÉ O BIMESTRE (j)	INSCRITAS EM RESTOS A PAGAR NÃO PROCESSADOS (k)
			No Bimestre	Até o Bimestre (f)		No Bimestre	Até o Bimestre (h)			
DESPESAS (EXCETO INTRA-ORÇAMENTÁRIAS) (VIII)	0,00	153.951.815,55	18.547.477,70	131.624.279,99	22.327.535,56	15.927.960,07	118.034.525,46	35.917.290,09	118.034.519,46	0,00
DESPESAS CORRENTES	0,00	139.031.334,71	18.072.497,70	123.573.212,53	15.458.122,18	15.833.990,08	117.935.649,33	21.095.685,38	117.935.643,33	0,00
PESSOAL E ENCARGOS SOCIAIS					0,00			0,00		
JUROS E ENCARGOS DA DÍVIDA					0,00			0,00		
OUTRAS DESPESAS CORRENTES		139.031.334,71	18.072.497,70	123.573.212,53	15.458.122,18	15.833.990,08	117.935.649,33	21.095.685,38	117.935.643,33	
DESPESAS DE CAPITAL	0,00	14.920.480,84	474.980,00	8.051.067,46	6.869.413,38	93.969,99	98.876,13	14.821.604,71	98.876,13	0,00
INVESTIMENTOS		14.920.480,84	474.980,00	8.051.067,46	6.869.413,38	93.969,99	98.876,13	14.821.604,71	98.876,13	
INVERSÕES FINANCEIRAS					0,00			0,00		0,00
AMORTIZAÇÃO DA DÍVIDA					0,00			0,00		
RESERVA DE CONTINGÊNCIA					0,00			0,00		
DESPESAS (INTRA-ORÇAMENTÁRIAS) (IX)					0,00			0,00		
SUBTOTAL DAS DESPESAS (X) = (VIII + IX)	0,00	153.951.815,55	18.547.477,70	131.624.279,99	22.327.535,56	15.927.960,07	118.034.525,46	35.917.290,09	118.034.519,46	0,00
AMORTIZAÇÃO DA DÍVIDA / REFINANCIAMENTO (XI)	0,00	0,00	0,00	0,00	0,00	0,00	0,00	0,00	0,00	0,00
AMORTIZAÇÃO DA DÍVIDA INTERNA	0,00	0,00	0,00	0,00	0,00	0,00	0,00	0,00	0,00	0,00
DÍVIDA MOBILIÁRIA					0,00			0,00		
OUTRAS DÍVIDAS					0,00			0,00		
AMORTIZAÇÃO DA DÍVIDA EXTERNA	0,00	0,00	0,00	0,00	0,00	0,00	0,00	0,00	0,00	0,00
DÍVIDA MOBILIÁRIA					0,00			0,00		
OUTRAS DÍVIDAS					0,00			0,00		
TOTAL DAS DESPESAS (XII) = (X + XI)	0,00	153.951.815,55	18.547.477,70	131.624.279,99	22.327.535,56	15.927.960,07	118.034.525,46	35.917.290,09	118.034.519,46	0,00
SUPERÁVIT (XIII)										
TOTAL COM SUPERÁVIT (XIV) = (XII + XIII)	0,00	153.951.815,55	18.547.477,70	131.624.279,99	22.327.535,56	15.927.960,07	118.034.525,46	35.917.290,09	118.034.519,46	0,00
RESERVA DO RPPS					0,00			0,00		

FONTE: Sistema SIAFEM, Unidade Responsável SEFA / DICONF, Data de emissão 15/Julho/2022 e Hora de emissão 13h56min.

NOTAS:

¹A base legal para a elaboração do referido demonstrativo: Emenda Constitucional nº 106, de 07/05/2020; Lei Federal nº 13.979, de 06/02/2020; Lei Estadual nº 9.039, de 22/04/2020, alterada pela Lei Estadual nº 9.236, de 25/03/2021; Decretos Legislativo Estadual nº 02 e nº 112, de 20/03/2020 e 15/12/2020, respectivamente; e Decreto Estadual nº 658, de 01/04/2020 e suas alterações.

²A metodologia para extração de dados na elaboração deste demonstrativo foi com base na Lei Estadual nº 9.039/2020 alterada pela Lei Estadual nº 9.236/2021, que abriu **Crédito Especial** com objetivo de criar diversas ações orçamentárias denominadas de **COVIDPARÁ**.



RESULTADO ORÇAMENTÁRIO

JUNHO 2021	JUNHO 2022
16.397.342	18.886.296
Receita	Receita
14.526.048	15.909.083
Despesa	Despesa

1.871.294 **2.977.213**

OPERAÇÕES INTRAORÇAMENTÁRIAS

796 (248.996)

RESULTADO SEM OPERAÇÕES INTRAORÇAMENTÁRIAS

1.870.498 **3.226.209**



DESPESA COM A SAÚDE

JUNHO 2021	JUNHO 2022
1.425.285	1.759.940

%RLIT 13,18% 12,49%

Nota: No cálculo do % não é computada a Cota-parte IOF-Ouro na RLIT

Mínimo Constitucional: **12%** (anual)



DESPESA COM EDUCAÇÃO

JUNHO 2021	JUNHO 2022
2.475.966	3.284.952

%RLIT 22,89% 23,30%

Mínimo Constitucional: **25%** (anual)



DESPESA COM SEGURANÇA

JUNHO 2021	JUNHO 2022
1.407.022	1.698.820

%RLIT 12,69% 12,05%

RECEITA CORRENTE LÍQUIDA (RCL) COMPREENDE OS ÚLTIMOS 12 MESES

JUNHO 2021	JUNHO 2022
25.629.528	31.198.784

RESULTADO PRIMÁRIO

JUNHO 2021	JUNHO 2022
15.332.365	17.240.417
Receita	Receita
13.738.226	14.644.806
Despesa	Despesa

1.594.139 **2.595.611**

Meta 1.875

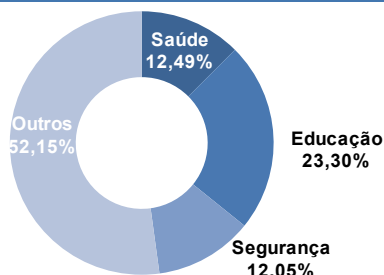
Meta 8.118

RESULTADO NOMINAL

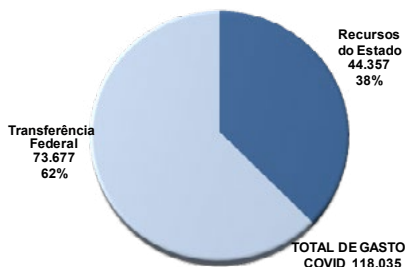
JUNHO 2021	JUNHO 2022
13.925.967	3.103.336

Meta (1.625.256) Meta (348.582)

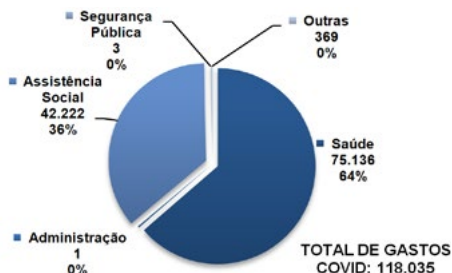
COMPROMETIMENTO DA RLIT



GASTOS COVID POR ORIGEM DE RECURSOS



GASTOS COVID POR FUNÇÃO DE ESTADO



R\$ VALORES EM MILHARES

RESULTADO PREVIDENCIÁRIO (PLANO PREVIDENCIÁRIO)

JUNHO 2021	JUNHO 2022
163.666	194.397
Receita	Receita

32.355 82.891

Despesa Despesa

131.311 **111.506**

RESULTADO PREVIDENCIÁRIO (PLANO FINANCEIRO)

JUNHO 2021	JUNHO 2022
999.493	1.120.186
Receita	Receita

1.435.879 1.702.543

Despesa Despesa

(436.386) **(582.357)**

RESULTADO PREVIDENCIÁRIO (SISTEMA DE PROTEÇÃO SOCIAL DOS MILITARES)

JUNHO 2021	JUNHO 2022
0	265.505
Receita	Receita

0 751.754

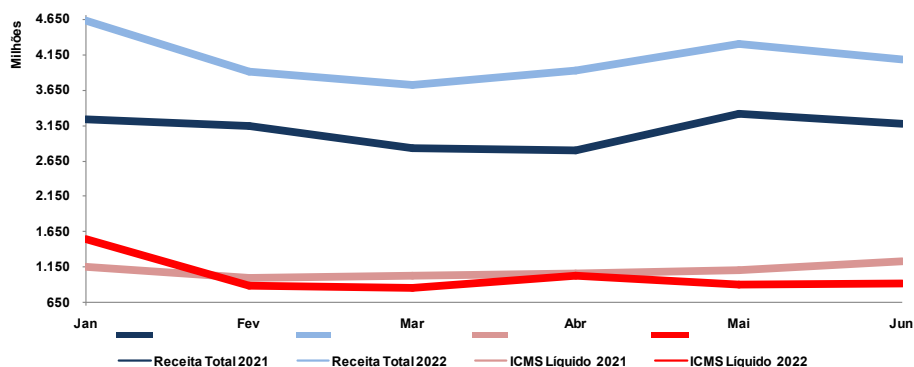
Despesa Despesa

0 **(486.249)**

RECEITA LÍQUIDA DE IMPOSTOS E TRANSFERÊNCIAS (RLIT)

JUNHO 2021	JUNHO 2022
10.819.152	14.095.771

COMPORTAMENTO MENSAL DA RECEITA (EM MILHÕES DE R\$)





Glossário

LEI DE RESPONSABILIDADE FISCAL (LRF)

A Lei Complementar nº 101, de 4 de maio de 2000, denominada LRF, estatui normas de finanças públicas voltadas para a responsabilidade na gestão fiscal, por meio de ações em que se previnam riscos e consertem desvios capazes de abalar o equilíbrio das contas públicas. A LRF estabelece o cumprimento de metas de resultado entre receitas e despesas, e a obediência a limites e condições na geração de despesa com pessoal, dívida pública, operação de crédito, garantias e inscrição em restos a pagar. O Relatório Resumido da Execução Orçamentária (RREO) é formado pelos demonstrativos exigidos pela LRF, em conformidade com o Capítulo IX, Seção III, artigos 52 e 53 da LC nº 101.

RESULTADO ORÇAMENTÁRIO

O resultado orçamentário é obtido por meio da diferença entre as receitas e despesas orçamentárias que podem resultar em superávit ou déficit. É apresentado de forma integral e também com a eliminação dos reflexos das operações intraorçamentárias (receitas e despesas realizadas entre órgãos e entidades integrantes do mesmo orçamento fiscal e da seguridade social).

RESULTADOS PRIMÁRIOS

É a diferença entre receitas e despesas do governo, excluindo-se da conta as receitas e despesas não financeiras (aplicações financeiras, operações de créditos, juros e encargos da dívida). Caso essa diferença seja positiva, tem-se um "superávit primário"; caso seja negativa, tem-se um "déficit primário". Representa o esforço fiscal no sentido de diminuir o estoque da dívida pública.

RESULTADO NOMINAL

É o valor que representa a variação da dívida fiscal líquida em um determinado período de tempo e pode ser obtido a partir do resultado primário por meio da soma da conta juros (juros ativos menos juros passivos).

RESULTADO PREVIDENCIÁRIO

Representa a diferença entre as receitas e despesas previdenciárias do Regime Próprio de Previdência Social do Estado do Pará (RPPS), sendo apresentado de forma separada pelo Plano Previdenciário (perene e em regime de capitalização) e o Plano Financeiro (transitório e subsidiado pelo tesouro estadual).

RECEITA CORRENTE LÍQUIDA (RCL)

É o somatório das receitas tributárias, contribuições, patrimoniais, industriais, agropecuárias, serviços, transferências recebidas e de outras receitas correntes, deduzidos os valores das Transferências Constitucionais aos Municípios, Contribuição ao Regime Próprio de Previdência do Servidor, Compensação Financeira entre regimes de Previdência e para o Fundo de Manutenção e Desenvolvimento do Ensino Fundamental e de Valorização do Magistério (FUNDEB). A RCL serve como parâmetro para verificação e composição de limites e condições estabelecidos na LRF.

RECEITA LÍQUIDA DE IMPOSTOS E TRANSFERÊNCIAS (RLIT)

É o total das receitas resultantes de impostos e das transferências constitucionais e legais auferidas pelo Governo do Estado, subtraídas das Transferências aos Municípios decorrentes das repartições constitucionais, que serve como base para o cálculo do valor investido nas despesas com saúde e educação, assim como serve de base para a verificação do percentual da despesa com segurança.

DESPESA COM SAÚDE

São as despesas com ações e serviços públicos de saúde realizadas para a aquisição em equipamentos, obras, manutenção dos hospitais públicos e em convênios com hospitais terceirizados, municipais, filantrópicos e organizações sociais.

DESPESA COM EDUCAÇÃO

São as despesas destinadas à manutenção e desenvolvimento do ensino para a construção, ampliação, reforma e manutenção de unidades escolares, centros de educação de jovens e adultos, espaços esportivos, alimentação e transporte escolar, bolsas de estudo, materiais, mobiliário, equipamentos de informática e na remuneração do magistério.

DESPESA COM SEGURANÇA

São as despesas utilizadas na área de segurança pública destinadas ao policiamento, defesa civil, e informação e inteligência.

GASTOS COM COVID

São os gastos do Governo do Estado do Pará no combate e enfrentamento da pandemia do coronavírus (COVID-19), em conformidade com a Lei Estadual nº 9.039/2021 alterada pela Lei Estadual nº 9.236/2022, que abriu Crédito Especial com objetivo de criar diversas ações orçamentárias denominadas de COVID-PARÁ



análise e a discussão quanto a Recurso de Ofício, quando a solução colegiada do Recurso Voluntário de referência entendeu-se pela Nulidade do AINF. 2. Recurso prejudicado por perda de objeto. DECISÃO: UNÂNIME. JULGADO NA SESSÃO DO DIA: 04/07/2022. DATA DO ACÓRDÃO: 06/07/2022.

Protocolo: 833778

PORTARIAS DE ISENÇÃO DE ICMS – CAT

Portaria n.º 202201000875 de 28/07/2022 –

Proc n.º 122022730000983/SEFA

Motivo: Conceder a isenção do ICMS para Taxista.
Base Legal: Convênio ICMS n.º 38, de 06 de julho de 2001 e do artigo 71 do Anexo II do RICMS-PA (aprovado pelo Decreto n.º 4676/01)

Interessado: Alex Lima Melo – CPF: 645.835.892-04

Marca: TOYOTA/YARIS SD XS 15 AT Tipo: Pas/Automóvel

Portaria n.º 202201000877 de 28/07/2022 –

Proc n.º 002022730005090/SEFA

Motivo: Conceder a isenção do ICMS para Taxista.
Base Legal: Convênio ICMS n.º 38, de 06 de julho de 2001 e do artigo 71 do Anexo II do RICMS-PA (aprovado pelo Decreto n.º 4676/01)

Interessado: Jader Paulo de Oliveira – CPF: 376.243.002-06

Marca: I/FIAT CRONOS DRIVE 1.3 FLEX. Tipo: Pas/Automóvel

Portaria n.º 202201000879 de 28/07/2022 –

Proc n.º 002022730005052/SEFA

Motivo: Conceder a isenção do ICMS para Taxista.
Base Legal: Convênio ICMS n.º 38, de 06 de julho de 2001 e do artigo 71 do Anexo II do RICMS-PA (aprovado pelo Decreto n.º 4676/01)

Interessado: Maria do Socorro Lima Batista – CPF: 166.704.692-68

Marca: HONDA/CITY TOURING SEDAN CVT 1.5 NEW Tipo: Pas/Automóvel

PORTARIAS DE ISENÇÃO DE IPVA – CAT

Portaria n.º 202204004161, de 28/07/2022 –

Proc n.º 2022730005098/SEFA

Motivo: Conceder a isenção do IPVA ao veículo para o ano de 2022
Base Legal: art.3º inc. VIII da Lei 6.017/96, alterada pela Lei 6427/01

Interessado: Clayton Lima de Oliveira – CPF: 679.523.722-20

Marca/Tipo/Chassi
TOYOTA/ETIOS SD X VSC MT/Pas/Automovel/9BRB29BT1L2244885

Portaria n.º 202204004163, de 28/07/2022 –

Proc n.º 2022730005133/SEFA

Motivo: Conceder a isenção do IPVA ao veículo para o ano de 2022
Base Legal: art.3º inc. VIII da Lei 6.017/96, alterada pela Lei 6427/01

Interessado: Renato Cavalcante de Lima – CPF: 512.502.502-00

Marca/Tipo/Chassi
GM/PRISMA JOY/Pas/Automovel/9BGRJ6910AG200872

Portaria n.º 202204004165, de 28/07/2022 –

Proc n.º 2022730005132/SEFA

Motivo: Conceder a isenção do IPVA ao veículo para o ano de 2022
Base Legal: art.3º inc. VIII da Lei 6.017/96, alterada pela Lei 6427/01

Interessado: Bianor Brito Bastos Junior – CPF: 584.966.452-15

Marca/Tipo/Chassi
CHEV/ONIX PLUS 10MT LT2/Pas/Automovel/9BGEB69A0PG139763

Portaria n.º 202204004167, de 28/07/2022 –

Proc n.º 2022730005131/SEFA

Motivo: Conceder a isenção do IPVA ao veículo para o ano de 2022
Base Legal: art.3º inc. VIII da Lei 6.017/96, alterada pela Lei 6427/01

Interessado: Alexandre Cezar de Argolo Correa – CPF: 395.520.472-34

Marca/Tipo/Chassi
I/FIAT SIENA EL FLEX/Pas/Automovel/8AP372111C6017154

Portaria n.º 202204004169, de 28/07/2022 –

Proc n.º 2022730005058/SEFA

Motivo: Conceder a isenção do IPVA ao veículo para o ano de 2022
Base Legal: art.3º inc. VIII da Lei 6.017/96, alterada pela Lei 6427/01

Interessado: Carlos Valdo Nascimento Paz – CPF: 011.357.628-56

Marca/Tipo/Chassi
TOYOTA/YARIS HA PLS15CNT/Pas/Automovel/9BRKC9F37M8106600

Portaria n.º 202204004171, de 28/07/2022 –

Proc n.º 2022730005113/SEFA

Motivo: Conceder a isenção do IPVA ao veículo para o ano de 2022
Base Legal: art.3º inc. VIII da Lei 6.017/96, alterada pela Lei 6427/01

Interessado: Raimundo Francisco da Silva – CPF: 091.767.562-20

Marca/Tipo/Chassi
TOYOTA/ETIOS SD XS 15 MT/Pas/Automovel/9BRB29BT1J2177802

Portaria n.º 202204004173, de 28/07/2022 –

Proc n.º 42022730003496/SEFA

Motivo: Conceder a isenção do IPVA ao veículo para o ano de 2022
Base Legal: art.3º inc. VIII da Lei 6.017/96, alterada pela Lei 6427/01

Interessado: Romulo Bione de Souza – CPF: 594.723.914-00

Marca/Tipo/Chassi
TOYOTA/ETIOS SD XS 15 AT/Pas/Automovel/9BRB29BT3J2178112

Portaria n.º 202204004175, de 28/07/2022 –

Proc n.º 2022730005115/SEFA

Motivo: Conceder a isenção do IPVA ao veículo para o ano de 2022
Base Legal: art.3º inc. VIII da Lei 6.017/96, alterada pela Lei 6427/01

Interessado: Jose Carlos Farias – CPF: 166.649.812-20

Marca/Tipo/Chassi
CHEV/ONIX PLUS 10TAT PR2/Pas/Automovel/9BGEY69H0PG129240

Portaria n.º 202204004177, de 28/07/2022 –

Proc n.º 122022730000970/SEFA

Motivo: Conceder a isenção do IPVA ao veículo para o ano de 2022
Base Legal: art.3º inc. VIII da Lei 6.017/96, alterada pela Lei 6427/01

Interessado: Rubens Junior Silva Ferreira – CPF: 793.929.542-04

Marca/Tipo/Chassi
VW/GOL 1.6/Pas/Automovel/9BWBAB05U89T138672

Portaria n.º 202204004179, de 28/07/2022 –

Proc n.º 2022730005095/SEFA

Motivo: Conceder a isenção do IPVA ao veículo para o ano de 2022
Base Legal: art.3º inc. VIII da Lei 6.017/96, alterada pela Lei 6427/01

Interessado: Luiz Mariano de Castro Rodrigues – CPF: 104.797.242-53

Marca/Tipo/Chassi
CHEV/SPIN 1.8L MT LTZ/Pas/Automovel/9BGJC7520JB152584

Portaria n.º 202204004181, de 28/07/2022 –

Proc n.º 2022730005075/SEFA

Motivo: Conceder a isenção do IPVA ao veículo para o ano de 2022
Base Legal: art.3º inc. VIII da Lei 6.017/96, alterada pela Lei 6427/01

Interessado: Edna Maria de Azevedo Vilhena – CPF: 181.260.902-78

Marca/Tipo/Chassi
CHEVROLET/ONIX 1.4MT LTZ/Pas/Automovel/9BGKT48V0KG456925

Portaria n.º 202204004183, de 28/07/2022 –

Proc n.º 2022730005105/SEFA

Motivo: Conceder a isenção do IPVA ao veículo para o ano de 2022
Base Legal: art.3º inc. VIII da Lei 6.017/96, alterada pela Lei 6427/01

Interessado: Samuel Jorge Barata – CPF: 058.121.272-04

Marca/Tipo/Chassi
VW/VOYAGE 1.6L MB5/Pas/Automovel/9BWBDB45U7LT051468

Portaria n.º 202204004185, de 28/07/2022 –

Proc n.º 2022730004502/SEFA

Motivo: Conceder a isenção do IPVA ao veículo para o ano de 2022
Base Legal: art.3º inc. VIII da Lei 6.017/96, alterada pela Lei 6427/01

Interessado: Glenda Cristiane da Silva Lima de Mendonca – CPF: 640.525.592-15

Marca/Tipo/Chassi
HONDA/FIT DX MT/Pas/Automovel/93HKG5720KZ113809

Protocolo: 833746

PORTARIA Nº 455, DE 28 DE JULHO DE 2022

O SECRETÁRIO DE ESTADO DA FAZENDA, no desempenho das atribuições que lhe são conferidas, e considerando as disposições do § 3º do art. 165 da Constituição Federal; as disposições do § 6º do art. 204 da Constituição Estadual; as disposições estabelecidas nos artigos 2º, 52 e 53 da Lei Complementar nº 101, de 4 de maio de 2000; da Resolução nº 17.659, de 10 de março de 2009, do Tribunal de Contas do Estado do Pará; e da Portaria STN nº 924, de 08 de julho de 2021 que aprova a 12ª edição do Manual de Demonstrativos Fiscais (MDF).

RESOLVE:

Art. 1º. Divulgar a Execução Orçamentária do Governo do Estado do Pará, realizada e registrada no SIAFEM pelos órgãos e entidades da Administração Pública Estadual, integrantes dos Orçamentos Fiscal e da Seguridade Social, relativa ao 3º bimestre de 2022 (maio/junho), período de referência janeiro a junho.

Art. 2º. Esta Portaria entra em vigor na data de sua publicação.

RENÉ DE OLIVEIRA E SOUSA JÚNIOR

Secretário de Estado da Fazenda

NOTAS EXPLICATIVAS

1. Os demonstrativos, anexos 1 a 4, 6 a 8, 12 e 14, apresentados nesta publicação, foram aprovados pela Portaria nº 924, de 8 de julho de 2021, da STN. Os outros demonstrativos da execução orçamentária, tabelas 1 a 4 são divulgados conforme disposto nos Decretos Legislativos Estadual nº 02 e 112, de 20 de março de 2020 e 15 de dezembro de 2020, respectivamente e Decreto Estadual nº 658, de 01 de abril de 2020, e também o compromisso do Governo do Estado em dar transparência das contas públicas aos órgãos de controle e a sociedade.

2. O Balanço Orçamentário e as Demonstrações da Execução Orçamentária referem-se, exclusivamente, aos Orçamentos Fiscal e da Seguridade Social, no âmbito da Administração Pública Estadual.

3. Consideram-se Orçamentos Fiscal e da Seguridade Social o conjunto de dotações estabelecidas para as unidades orçamentárias, de acordo com a Lei Orçamentária Anual nº 9.496, de 11 de janeiro de 2022, acrescida dos créditos adicionais abertos e/ou reabertos até o mês de dezembro de 2022. Esta composição está assim estruturada:

I. Órgãos da Administração Direta, compreendendo inclusive os valores relativos às despesas de transferências intragovernamentais para entidades não contempladas nos Orçamentos Fiscal e da Seguridade Social;

II. Fundos Especiais;

III. Entidades da Administração Indireta, tais como:

a. Fundações;

b. Autarquias;

c. Empresas Públicas dependentes; e

d. Sociedades de Economia Mista dependentes.

4. Considera-se como execução orçamentária da receita, a ocorrência do estágio da arrecadação, sendo utilizado o regime de caixa.

5. Considera-se, durante o exercício, somente as despesas liquidadas como executadas, ou seja, até a ocorrência do estágio da liquidação, efetivado ou não o seu respectivo pagamento. No encerramento do exercício, as despesas não liquidadas inscritas em restos a pagar não processados são também consideradas executadas. Portanto, ao final do exercício, passam a ser consideradas as despesas empenhadas.

6. Nos Anexos 1, 2 e 7 são destacadas as operações intraorçamentárias, às quais se referem o manual de Contabilidade Aplicada ao Setor Público, 9ª edição, Parte I – Procedimentos Contábeis Orçamentários, aprovado pela Portaria Conjunta STN/SOF nº 117, de 28 de outubro de 2021. No Anexo 3, as operações intraorçamentárias são excluídas conforme o § 3º do art. 2º da Lei Complementar nº 101, de 4 de maio de 2000.

7. Para atendimento dos Decretos Legislativo Estadual nº 02 e nº 112, de 20 de março de 2020 e 15 de dezembro de 2020, respectivamente, e do Decreto Estadual nº 658, de 1º de abril de 2020, foi incluído neste Relatório tabelas que demonstram as autorizações e execuções de despesas orçamentárias relacionadas ao enfrentamento da calamidade pública estadual, de repercussão e importância nacional e internacional decorrente de pandemia.

8. Estas informações estão disponíveis na Internet "http://www.sefa.pa.gov.br/" (Contabilidade Geral do Estado – Relatório Resumido da Execução Orçamentária).

PAULO ROBERTO PAIVA DE OLIVEIRA

Diretor de Gestão Contábil e Fiscal

De acordo,

LOURIVAL DE BARROS BARBALHO JUNIOR

Secretário Adjunto do Tesouro de Estado da Fazenda

GOVERNO DO ESTADO DO PARÁ
RELATÓRIO RESUMIDO DA EXECUÇÃO ORÇAMENTÁRIA
BALANÇO ORÇAMENTÁRIO
ORÇAMENTOS FISCAL E DA SEGURIDADE SOCIAL
JANEIRO A JUNHO 2022 / BIMESTRE MAIO - JUNHO

RREO - Anexo 1 (LRF, Art. 52, inciso I, alíneas "a" e "b" do inciso II e §1º)

R\$ 1.00

Table with columns: DESPESAS, DOTAÇÃO INICIAL, DOTAÇÃO ATUALIZADA, DESPESAS EMPENHADAS (No Bimestre, Até o Bimestre), SALDO (g=(e-f)), DESPESAS LIQUIDADAS (No Bimestre, Até o Bimestre), SALDO (h=(g-i)), DESPESAS PAGAS ATE O BIMESTRE (j), INSCRITAS EM RESTOS A PAGAR NÃO PROCESSADOS (k). Includes sub-totals for DESPESAS (XII) = (X + XI) and DESPESAS (XIII) = (XII + XIII).

Table showing RECEITAS INTRAORÇAMENTÁRIAS and RECEITAS REALIZADAS. Columns include PREVISÃO INICIAL, PREVISÃO ATUALIZADA (a), RECEITAS REALIZADAS (b, c), SALDO A REALIZAR (a-c). Rows include RECEITAS CORRENTES, RECEITA DE CONTRIBUIÇÕES, RECEITA INDUSTRIAL, etc.

Table with columns: DESPESAS INTRAORÇAMENTÁRIAS, DOTAÇÃO INICIAL, DOTAÇÃO ATUALIZADA, DESPESAS EMPENHADAS (No Bimestre, Até o Bimestre), SALDO (g=(e-f)), DESPESAS LIQUIDADAS (No Bimestre, Até o Bimestre), SALDO (h=(g-i)), DESPESAS PAGAS ATE O BIMESTRE (j), INSCRITAS EM RESTOS A PAGAR NÃO PROCESSADOS (k). Includes sub-totals for DESPESAS (IX) and DESPESAS (X) = (IX + X).

Fonte: Sistema SIAFEM, Unidade Responsável SEFA / DICONF. Data de emissão 13/Julho/2022 e Hora de emissão 12h19min.
Notas:
A diferença de R\$ 360 milhões entre a dotação inicial da despesa e a previsão inicial da receita refere-se à reserva orçamentária do Regime Próprio de Previdência dos Servidores Públicos-RPPS, conforme é demonstrado na linha "RESERVA DO RPPS".

GOVERNO DO ESTADO DO PARÁ
RELATÓRIO RESUMIDO DA EXECUÇÃO ORÇAMENTÁRIA
DEMONSTRATIVO DA EXECUÇÃO DAS DESPESAS POR FUNÇÃO / SUBFUNÇÃO
ORÇAMENTOS FISCAL E DA SEGURIDADE SOCIAL
JANEIRO A JUNHO DE 2022 / BIMESTRE MAIO - JUNHO

RREO - Anexo 2 (LRF, Art. 52, inciso II, alínea "c")

1,00

Large table showing DESPESAS EMPENHADAS and DESPESAS LIQUIDADAS by FUNÇÃO/SUBFUNÇÃO. Columns include DOTAÇÃO INICIAL, DOTAÇÃO ATUALIZADA, DESPESAS EMPENHADAS (No Bimestre, Até o Bimestre, %), SALDO (btotal, c=a-b), DESPESAS LIQUIDADAS (No Bimestre, Até o Bimestre, %), SALDO (dtotal, e=d), INSCRITAS EM RESTOS A PAGAR NÃO PROCESSADOS (f). Rows include LEGISLATIVA, CONTROLE EXTERNO, ADMINISTRAÇÃO GERAL, etc.

Table with columns: FUNÇÃO/SUBFUNÇÃO, DOTACÃO INICIAL, DOTACÃO ATUALIZADA, DESPESAS EMPENHADAS (No Bimestre, Até o Bimestre, %), SALDO, DESPESAS LIQUIDADAS (No Bimestre, Até o Bimestre, %), SALDO, INSCRITAS EM RESTOS A PAGAR NÃO PROCESSADOS. Rows include various categories like COMUNICACAO SOCIAL, EDUCACAO, and INDUSTRIA.

Table with columns: FUNÇÃO/SUBFUNÇÃO, DOTAÇÃO INICIAL, DOTAÇÃO ATUALIZADA, DESPESAS EMPENHADAS (No Bimestre, Até o Bimestre, %), SALDO (c)=(a-b), DESPESAS LIQUIDADAS (No Bimestre, Até o Bimestre, %), SALDO (e)=(a-d), and INSCRITAS EM RESTOS A PAGAR NÃO PROCESSADOS I. Rows include categories like MINERAÇÃO, COMERCIO E SERVIÇOS, and ENCAMOS.

Table with columns: FUNÇÃO/SUBFUNÇÃO, DOTAÇÃO INICIAL, DOTAÇÃO ATUALIZADA, DESPESAS EMPENHADAS (No Bimestre, Até o Bimestre, %), SALDO (c)=(a-b), DESPESAS LIQUIDADAS (No Bimestre, Até o Bimestre, %), SALDO (e)=(a-d), and INSCRITAS EM RESTOS A PAGAR NÃO PROCESSADOS I. Rows include categories like DESPESAS (INTRAORÇAMENTÁRIAS) (II) and TOTAIS.

Table with columns: FUNÇÃO/SUBFUNÇÃO, DOTAÇÃO INICIAL, DOTAÇÃO ATUALIZADA, DESPESAS EMPENHADAS (No Bimestre, Até o Bimestre, %), SALDO (c)=(a-b), DESPESAS LIQUIDADAS (No Bimestre, Até o Bimestre, %), SALDO (e)=(a-d), and INSCRITAS EM RESTOS A PAGAR NÃO PROCESSADOS I. Rows include categories like LEGISLATIVA, ADMINISTRACAO GERAL, JUDICIARIA, and ACADEMIA DE CIENCIAS.

Table with columns: FUNÇÃO/SUBFUNÇÃO, DOTAÇÃO ATUALIZADA, DESPESAS EMPENHADAS (No Bimestre, Até o Bimestre, %), SALDO (a, b, c), DESPESAS LIQUIDADAS (No Bimestre, Até o Bimestre, %), SALDO (e), INSCRITAS EM RESTOS A PAGAR NÃO PROCESSADOS (f). Rows include TECNOLOGIA DA INFORMACAO, TRANSPORTES, etc.

Fonte: Sistema SIAFEM, Unidade Responsável SEFA / DICONF. Data de emissão 13/Julho/2022 e Hora de emissão 18h57min. 1Essa coluna poderá ser apresentada somente no último bimestre.

GOVERNO DO ESTADO DO PARÁ RELATÓRIO RESUMIDO DA EXECUÇÃO ORÇAMENTÁRIA DEMONSTRATIVO DA RECEITA CORRENTE LÍQUIDA ORÇAMENTOS FISCAL E DA SEGURIDADE SOCIAL JULHO/2021 A JUNHO/2022

Table showing monthly evolution of revenue from July 2021 to June 2022. Columns include month, RECEITAS CORRENTES (I), RECEITAS DE CAPITAL (II), RECEITAS DE EXERCÍCIOS ANTERIORES (III), RECEITAS DE TRANSFERÊNCIAS (IV), RECEITAS DE OUTROS (V), RECEITAS DE OUTROS (VI), RECEITAS DE OUTROS (VII), RECEITAS DE OUTROS (VIII), RECEITAS DE OUTROS (IX), RECEITAS DE OUTROS (X).

Fonte: Sistema SIAFEM, Unidade Responsável SEFA / DICONF. Data de emissão 13/Julho/2022 e Hora de emissão 10h54min. Os valores contidos nas linhas (V) Transferências obrigatórias da União relativas às emendas individuais (e) e (f) Transferências obrigatórias da União relativas às emendas de bancada (art. 166, § 1º, da CF) (VI) Transferências obrigatórias da União relativas às emendas de bancada (art. 166, § 1º, da CF) (VII) Transferências obrigatórias da União relativas às emendas de bancada (art. 166, § 1º, da CF) (VIII) Transferências obrigatórias da União relativas às emendas de bancada (art. 166, § 1º, da CF) (IX) Transferências obrigatórias da União relativas às emendas de bancada (art. 166, § 1º, da CF) (X) Transferências obrigatórias da União relativas às emendas de bancada (art. 166, § 1º, da CF).

GOVERNO DO ESTADO DO PARÁ RELATÓRIO RESUMIDO DA EXECUÇÃO ORÇAMENTÁRIA DEMONSTRATIVO DAS RECEITAS E DESPESAS PREVIDENCIÁRIAS E DAS RECEITAS E DESPESAS ASSOCIADAS ÀS PENSÕES E INATIVOS MILITARES ORÇAMENTO FISCAL E DA SEGURIDADE SOCIAL JUNHO/2021 JUNHO/2022 BIMESTRE MÓDULO - JUNHO

Table showing monthly evolution of social security and pension revenues and expenses from June 2021 to June 2022. Columns include month, RECEITAS PREVIDENCIÁRIAS - RPPS (FUNDO EM CAPITALIZAÇÃO), RECEITAS PREVIDENCIÁRIAS - RPPS (FUNDO EM CAPITALIZAÇÃO), RECEITAS PREVIDENCIÁRIAS - RPPS (FUNDO EM CAPITALIZAÇÃO), RECEITAS PREVIDENCIÁRIAS - RPPS (FUNDO EM CAPITALIZAÇÃO), RECEITAS PREVIDENCIÁRIAS - RPPS (FUNDO EM CAPITALIZAÇÃO), RECEITAS PREVIDENCIÁRIAS - RPPS (FUNDO EM CAPITALIZAÇÃO), RECEITAS PREVIDENCIÁRIAS - RPPS (FUNDO EM CAPITALIZAÇÃO), RECEITAS PREVIDENCIÁRIAS - RPPS (FUNDO EM CAPITALIZAÇÃO), RECEITAS PREVIDENCIÁRIAS - RPPS (FUNDO EM CAPITALIZAÇÃO), RECEITAS PREVIDENCIÁRIAS - RPPS (FUNDO EM CAPITALIZAÇÃO).

Fonte: Sistema SIAFEM, Unidade Responsável SEFA / DICONF. Data de emissão 22/Junho/2022 e Hora de emissão 12h20min. Nota: Este relatório apresenta o resultado das receitas e despesas previdenciárias e das receitas e despesas associadas às pensões e inativos militares, considerando o mês de junho de 2022 e o acumulado dos meses de junho de 2021 e junho de 2022.

GOVERNO DO ESTADO DO PARÁ RELATÓRIO RESUMIDO DA EXECUÇÃO ORÇAMENTÁRIA DEMONSTRATIVO DAS RECEITAS E DESPESAS PREVIDENCIÁRIAS E DAS RECEITAS E DESPESAS ASSOCIADAS ÀS PENSÕES E INATIVOS MILITARES ORÇAMENTO FISCAL E DA SEGURIDADE SOCIAL JUNHO/2021 JUNHO/2022 BIMESTRE MÓDULO - JUNHO

Table showing monthly evolution of social security and pension revenues and expenses from June 2021 to June 2022. Columns include month, RECEITAS PREVIDENCIÁRIAS - RPPS (FUNDO EM CAPITALIZAÇÃO), RECEITAS PREVIDENCIÁRIAS - RPPS (FUNDO EM CAPITALIZAÇÃO), RECEITAS PREVIDENCIÁRIAS - RPPS (FUNDO EM CAPITALIZAÇÃO), RECEITAS PREVIDENCIÁRIAS - RPPS (FUNDO EM CAPITALIZAÇÃO), RECEITAS PREVIDENCIÁRIAS - RPPS (FUNDO EM CAPITALIZAÇÃO), RECEITAS PREVIDENCIÁRIAS - RPPS (FUNDO EM CAPITALIZAÇÃO), RECEITAS PREVIDENCIÁRIAS - RPPS (FUNDO EM CAPITALIZAÇÃO), RECEITAS PREVIDENCIÁRIAS - RPPS (FUNDO EM CAPITALIZAÇÃO), RECEITAS PREVIDENCIÁRIAS - RPPS (FUNDO EM CAPITALIZAÇÃO), RECEITAS PREVIDENCIÁRIAS - RPPS (FUNDO EM CAPITALIZAÇÃO).

Fonte: Sistema SIAFEM, Unidade Responsável SEFA / DICONF. Data de emissão 22/Junho/2022 e Hora de emissão 12h20min. Nota: Este relatório apresenta o resultado das receitas e despesas previdenciárias e das receitas e despesas associadas às pensões e inativos militares, considerando o mês de junho de 2022 e o acumulado dos meses de junho de 2021 e junho de 2022.

GOVERNO DO ESTADO DO PARÁ RELATÓRIO RESUMIDO DA EXECUÇÃO ORÇAMENTÁRIA DEMONSTRATIVO DAS RECEITAS E DESPESAS PREVIDENCIÁRIAS E DAS RECEITAS E DESPESAS ASSOCIADAS ÀS PENSÕES E INATIVOS MILITARES ORÇAMENTO FISCAL E DA SEGURIDADE SOCIAL JUNHO/2021 JUNHO/2022 BIMESTRE MÓDULO - JUNHO

Table showing monthly evolution of social security and pension revenues and expenses from June 2021 to June 2022. Columns include month, RECEITAS PREVIDENCIÁRIAS - RPPS (FUNDO EM CAPITALIZAÇÃO), RECEITAS PREVIDENCIÁRIAS - RPPS (FUNDO EM CAPITALIZAÇÃO), RECEITAS PREVIDENCIÁRIAS - RPPS (FUNDO EM CAPITALIZAÇÃO), RECEITAS PREVIDENCIÁRIAS - RPPS (FUNDO EM CAPITALIZAÇÃO), RECEITAS PREVIDENCIÁRIAS - RPPS (FUNDO EM CAPITALIZAÇÃO), RECEITAS PREVIDENCIÁRIAS - RPPS (FUNDO EM CAPITALIZAÇÃO), RECEITAS PREVIDENCIÁRIAS - RPPS (FUNDO EM CAPITALIZAÇÃO), RECEITAS PREVIDENCIÁRIAS - RPPS (FUNDO EM CAPITALIZAÇÃO), RECEITAS PREVIDENCIÁRIAS - RPPS (FUNDO EM CAPITALIZAÇÃO), RECEITAS PREVIDENCIÁRIAS - RPPS (FUNDO EM CAPITALIZAÇÃO).

Fonte: Sistema SIAFEM, Unidade Responsável SEFA / DICONF. Data de emissão 22/Junho/2022 e Hora de emissão 12h20min. Nota: Este relatório apresenta o resultado das receitas e despesas previdenciárias e das receitas e despesas associadas às pensões e inativos militares, considerando o mês de junho de 2022 e o acumulado dos meses de junho de 2021 e junho de 2022.

GOVERNO DO ESTADO DO PARÁ RELATÓRIO RESUMIDO DA EXECUÇÃO ORÇAMENTÁRIA DEMONSTRATIVO DAS RECEITAS E DESPESAS PREVIDENCIÁRIAS E DAS RECEITAS E DESPESAS ASSOCIADAS ÀS PENSÕES E INATIVOS MILITARES ORÇAMENTO FISCAL E DA SEGURIDADE SOCIAL JUNHO/2021 JUNHO/2022 BIMESTRE MÓDULO - JUNHO

Table showing monthly evolution of social security and pension revenues and expenses from June 2021 to June 2022. Columns include month, RECEITAS PREVIDENCIÁRIAS - RPPS (FUNDO EM CAPITALIZAÇÃO), RECEITAS PREVIDENCIÁRIAS - RPPS (FUNDO EM CAPITALIZAÇÃO), RECEITAS PREVIDENCIÁRIAS - RPPS (FUNDO EM CAPITALIZAÇÃO), RECEITAS PREVIDENCIÁRIAS - RPPS (FUNDO EM CAPITALIZAÇÃO), RECEITAS PREVIDENCIÁRIAS - RPPS (FUNDO EM CAPITALIZAÇÃO), RECEITAS PREVIDENCIÁRIAS - RPPS (FUNDO EM CAPITALIZAÇÃO), RECEITAS PREVIDENCIÁRIAS - RPPS (FUNDO EM CAPITALIZAÇÃO), RECEITAS PREVIDENCIÁRIAS - RPPS (FUNDO EM CAPITALIZAÇÃO), RECEITAS PREVIDENCIÁRIAS - RPPS (FUNDO EM CAPITALIZAÇÃO), RECEITAS PREVIDENCIÁRIAS - RPPS (FUNDO EM CAPITALIZAÇÃO).

Fonte: Sistema SIAFEM, Unidade Responsável SEFA / DICONF. Data de emissão 22/Junho/2022 e Hora de emissão 12h20min. Nota: Este relatório apresenta o resultado das receitas e despesas previdenciárias e das receitas e despesas associadas às pensões e inativos militares, considerando o mês de junho de 2022 e o acumulado dos meses de junho de 2021 e junho de 2022.

GOVERNO DO ESTADO DO PARÁ
RELATÓRIO RESUMIDO DA EXECUÇÃO ORÇAMENTÁRIA
DEMONSTRATIVO DOS RESTOS A PAGAR POR PODER E ÓRGÃO
ORÇAMENTOS FISCAL E DA SEGURIDADE SOCIAL
JANEIRO A JUNHO - 2022 / BIMESTRE MAIO - JUNHO

RREO - ANEXO 7 (LRF, art. 53, inciso V)

RS 1.00

Table with columns: PODER / ÓRGÃO, Inscritos (Em Exercício Anteriores, Em 31 de dezembro de 2021), Pagos, Cancelados, Saldo, Restos a Pagar Não Processados (Liquidados, Pagos, Cancelados, Saldo), and Saldo Total.

Table with columns: PODER / ÓRGÃO, Inscritos (Em Exercício Anteriores, Em 31 de dezembro de 2021), Pagos, Cancelados, Saldo, Restos a Pagar Não Processados (Liquidados, Pagos, Cancelados, Saldo), and Saldo Total.

GOVERNO DO ESTADO DO PARÁ
RELATÓRIO RESUMIDO DA EXECUÇÃO ORÇAMENTÁRIA
DEMONSTRATIVO DAS RECEITAS E DESPESAS COM MANUTENÇÃO E DESENVOLVIMENTO DO ENSINO - MDE
ORÇAMENTOS FISCAL E DA SEGURIDADE SOCIAL
JANEIRO A JUNHO 2022 / BIMESTRE MAIO - JUNHO

RR00 - ANEXO 8 (LDB, art. 72)

R\$ 1,00

RECEITA RESULTANTE DE IMPOSTOS (Arts. 212 e 212-A da Constituição Federal)			
RECEITA RESULTANTE DE IMPOSTOS	PREVISÃO ATUALIZADA (a)	RECEITAS REALIZADAS Até o Bimestre (b)	
1- RECEITA DE IMPOSTOS	19.531.615.709,00	11.654.890.454,90	
1.1- Rec.Result.do Imposto s/a Circul.de Mercad.e Serv.de Transp.Interest.e Interunic.e de Comunic.-ICMS	17.061.327.742,00	10.204.031.146,62	
1.1.1- ICMS - Principal e Encargos (Multas, Juros de Mora, Dívida Ativa e Outros Encargos do ICMS)	17.061.327.742,00	10.204.031.146,62	
1.1.2- Adicional de até 2% do ICMS destinado ao Fundo de Combate à Pobreza (ADCT, art. 82, §1º)			
1.2- Receita Resultante do Imposto de Transmissão Causa Mortis e Doação de Bens e Direitos - ITCD	49.110.943,00	25.906.412,50	
1.3- Receita Resultante do Imposto sobre a Propriedade de Veículos Automotores - IPVA	837.636.596,00	488.556.735,90	
1.4- Receita Resultante do Imposto sobre a Renda e Proventos de Qualquer Natureza Retido na Fonte - IRRF	1.583.540.518,00	926.394.159,88	
2- RECEITA DE TRANSFERÊNCIAS CONSTITUCIONAIS E LEGAIS	8.489.404.577,00	5.327.671.751,31	
2.1- Cota-Parte FPE	7.914.608.679,00	4.977.382.986,29	
2.2- Cota-Parte IPI-Exportação	564.193.619,00	345.699.035,17	
2.3- Cota-Parte IOF-Ouro	10.602.279,00	4.589.729,85	
2.4- Compensações Financeiras Provenientes de Impostos e Transferências Constitucionais			
3- DEDUÇÕES DE TRANSFERÊNCIAS CONSTITUCIONAIS AOS MUNICÍPIOS	4.825.198.593,25	2.886.791.417,96	
3.1- PARCELA DO ICMS REPASSADA AOS MUNICÍPIOS (25% de 1.1.1)	4.265.331.935,50	2.551.058.838,73	
3.2- PARCELA DO IPVA REPASSADA AOS MUNICÍPIOS (50% de 1.3)	418.818.253,00	249.307.820,51	
3.3- PARCELA DA COTA-PARTE DO IPI-EXPORTAÇÃO REPASSADA AOS MUNICÍPIOS (25% de 2.2)	141.048.404,75	86.424.758,72	
4- TOTAL DA RECEITA LÍQUIDA RESULTANTE DE IMPOSTOS (1+2-3)	23.195.821.682,75	14.095.770.788,25	
5- TOTAL DESTINADO AO FUNDEB-20% DE ((1.1-3.1)+(1.2)+(1.3-3.2)+(2.1)+(2.2-3.3))	4.320.335.779,15	2.633.009.602,17	
6- VLR MÍNIMO A SER APLIC. ALÉM DO VLR DEST.AO FUNDEB-5% DE ((1.1-3.1)+(1.2)+(1.3-3.2)+(2.1)+(2.2-3.3))+25% DE (1.4+2.3+2.4)	1.478.619.644,04	890.985.317,36	

FUNDEB			
RECEITAS RECEBIDAS DO FUNDEB NO EXERCÍCIO	PREVISÃO ATUALIZADA (a)	RECEITAS REALIZADAS Até o Bimestre (b)	
7- RECEITAS RECEBIDAS DO FUNDEB	3.390.414.934,00	1.889.872.077,49	
7.1- FUNDEB - Impostos e Transferências de Impostos	1.551.866.297,00	1.138.672.078,28	
7.1.1- Principal	1.551.866.297,00	1.122.840.367,94	
7.1.2- Rendimentos de Aplicação Financeira		15.831.710,34	
7.2- FUNDEB - Complementação da União - VAAF	1.838.548.637,00	751.199.999,21	
7.2.1- Principal	1.838.548.637,00	751.199.999,21	
7.2.2- Rendimentos de Aplicação Financeira			
7.3- FUNDEB - Complementação da União - VAAT			
7.3.1- Principal			
7.3.2- Rendimentos de Aplicação Financeira			
8- RESULTADO LÍQUIDO DAS TRANSFERÊNCIAS DO FUNDEB (7.1.1-5)¹	-2.768.469.482,15	-1.510.169.234,23	
RECURSOS RECEBIDOS EM EXERCÍCIOS ANTERIORES E NÃO UTILIZADOS (SUPERÁVIT)		VALOR	
9- TOTAL DOS RECURSOS DE SUPERÁVIT		100.533.207,24	
9.1- SUPERÁVIT DO EXERCÍCIO IMEDIATAMENTE ANTERIOR		100.516.668,89	
9.2- SUPERÁVIT RESIDUAL DE OUTROS EXERCÍCIOS		16.538,35	
10- TOTAL DOS RECURSOS DO FUNDEB DISPONÍVEIS PARA UTILIZAÇÃO (7+9)		1.990.405.284,73	

DESPESAS COM RECURSOS DO FUNDEB (Por Área de Atuação)²	DOTAÇÃO ATUALIZADA (c)	DESPESAS EMPENHADAS (Até o Bimestre) (d)	DESPESAS LIQUIDADAS (Até o Bimestre) (e)	DESPESAS PAGAS (Até o Bimestre) (f)	INSCRITAS EM RESTOS A PAGAR NÃO PROCESSADOS (g)
11- PROFISSIONAIS DA EDUCAÇÃO BÁSICA	3.214.803.871,25	1.517.015.563,84	1.517.015.563,84	1.516.905.567,03	
11.1- Ensino Fundamental	1.194.011.723,21	653.596.331,36	653.596.331,36	653.532.925,84	
11.2- Ensino Médio	2.020.792.148,04	863.419.232,48	863.419.232,48	863.372.641,19	
12- OUTRAS DESPESAS	276.075.724,00	149.944.882,93	149.944.882,93	149.944.826,46	
12.1- Ensino Fundamental	948.971,00	591.941,71	591.941,71	591.941,71	
12.2- Ensino Médio	275.126.753,00	149.352.941,22	149.352.941,22	149.352.884,75	
13- TOTAL DAS DESPESAS COM RECURSOS DO FUNDEB (11+12)	3.490.879.595,25	1.666.960.446,77	1.666.960.446,77	1.666.850.393,49	

INDICADORES DO FUNDEB						
DESPESAS CUSTEADAS COM RECEITAS DO FUNDEB RECEBIDAS NO EXERCÍCIO	DESPESAS EMPENHADAS (Até o Bimestre) (d)	DESPESAS LIQUIDADAS (Até o Bimestre) (e)	DESPESAS PAGAS (Até o Bimestre) (f)	INSCRITAS EM RESTOS A PAGAR NÃO PROCESSADOS (g)	INSCRITAS EM RESTOS A PAGAR NÃO PROCESSADOS (SEM DISPONIBILIDADE DE CAIXA)² (h)	
14- Total das Despesas do FUNDEB com Profissionais da Educação Básica	1.517.015.563,84	1.517.015.563,84	1.516.905.567,03			
15- Total das Despesas custeadas com FUNDEB - Impostos e Transferências de Impostos	957.917.735,81	957.917.735,81	957.917.735,81			
16- Total das Despesas custeadas com FUNDEB - Complementação da União - VAAF	608.578.942,77	608.578.942,77	608.468.889,49			
17- Total das Despesas custeadas com FUNDEB - Complementação da União - VAAT						
18- Total das Despesas custeadas com FUNDEB - Complementação da União - VAAT Aplicadas em Despesa de Capital						
INDICADORES - Art. 212-A, inciso XI e § 3º - Constituição Federal²	VALOR EXIGIDO (i)	VALOR APLICADO (j)	VALOR CONSIDERADO APÓS DEDUÇÕES (k)	% APLICADO (l)		
19- Mínimo de 70% do FUNDEB na Remuneração dos Profissionais da Educação Básica	1.322.910.454,24	1.517.015.563,84	1.517.015.563,84	80,27%		
20- Mínimo de 15% da Complementação da União ao FUNDEB - VAAT em Despesas de Capital	0,00	0,00	0,00			
INDICADOR - Art.25, § 3º - Lei nº 14.113, de 2020 - (Máximo de 10% de Superávit)³	VALOR MÁXIMO PERMITIDO (m)	VALOR NÃO APLICADO (n)	VALOR NÃO APLICADO APÓS AJUSTE (o)	% NÃO APLICADO (p)		
21- Total da Receita Recebida e não Aplicada no Exercício	188.987.207,75	323.375.398,91	323.375.398,91	17,11%		
INDICADOR - Art.25, § 3º - Lei nº 14.113, de 2020 - (Aplicação do Superávit de Exercício Anterior)³	VALOR DE SUPERÁVIT PERMITIDO NO EXERCÍCIO ANTERIOR (q)	VALOR NÃO APLICADO NO EXERCÍCIO ANTERIOR² (r)	VALOR DE SUPERÁVIT APLICADO ATÉ O PRIMEIRO QUADRIMESTRE (s)	VALOR APLICADO ATÉ O PRIMEIRO QUADRIMESTRE QUE INTEGRARÁ O LIMITE CONSTITUCIONAL (t)	VALOR APLICADO APÓS O PRIMEIRO QUADRIMESTRE (u)	VALOR NÃO APLICADO (v) = (r) - (s) - (u)
22- Total das Despesas custeadas com Superávit do FUNDEB	145.390.447,20	100.516.668,89	100.463.768,19	100.463.768,19	52.900,70	
22.1- Total das Despesas custeadas com FUNDEB - Impostos e Transferências de Impostos	88.157.542,18	5.432.203,88	5.432.164,92	5.432.164,92	38,96	
22.2- Total das Despesas custeadas com FUNDEB - Complementação da União (VAAF + VAAT)	57.232.905,03	95.084.465,01	95.031.603,27	95.031.603,27	52.861,74	

DESPESAS COM MANUTENÇÃO E DESENVOLVIMENTO DO ENSINO - MDE - CUSTEADAS COM RECEITA DE IMPOSTOS (EXCETO FUNDEB)					
DESPESAS COM AÇÕES TÍPICAS DE MDE - RECEITAS DE IMPOSTOS - EXCETO FUNDEB (Por Área de Atuação)²	DOTAÇÃO ATUALIZADA (c)	DESPESAS EMPENHADAS (Até o Bimestre) (d)	DESPESAS LIQUIDADAS (Até o Bimestre) (e)	DESPESAS PAGAS (Até o Bimestre) (f)	INSCRITAS EM RESTOS A PAGAR NÃO PROCESSADOS (g)
23- EDUCAÇÃO INFANTIL	100.000,00	72.208,07	60.794,76	60.794,76	
23.1- Creche					
23.2- Pré-escola					
24- ENSINO FUNDAMENTAL	97.264.258,00	71.988.750,14	63.703.155,19	63.687.197,49	
25- ENSINO MÉDIO	147.811.196,00	91.221.569,66	79.354.743,30	79.354.743,30	
26- ENSINO SUPERIOR	36.786.796,00	19.791.136,44	18.872.675,74	18.860.510,74	
27- ENSINO PROFISSIONAL NÃO INTEGRADO AO ENSINO REGULAR	1.412.379.972,00	658.696.618,01	649.463.209,92	633.145.321,51	
28- TOTAL DAS DESPESAS COM AÇÕES TÍPICAS DE MDE (23+24+25+26+27)	1.694.342.222,00	841.770.282,22	811.454.578,91	795.106.667,80	0,00

APURAÇÃO DAS DESPESAS PARA FINS DE LIMITE MÍNIMO CONSTITUCIONAL		VALOR
29- TOTAL DAS DESPESAS DE MDE CUSTEADAS COM RECURSOS DE IMPOSTOS (FUNDEB E RECEITA DE IMPOSTOS)=(L15(d ou e)+L28(d ou e)+L22.1(i))		1.774.804.479,64
30 (-) RESULTADO LÍQUIDO DAS TRANSFERÊNCIAS DO FUNDEB-(L8)		-1.510.169.234,23
31 (-) RESTOS A PAGAR NÃO PROCESSADOS INSCRITOS NO EXERCÍCIO SEM DISPONIBILIDADE FINANCEIRA DE RECURSOS DO FUNDEB IMPOSTOS² = (L15h)		0,00
32 (-) RESTOS A PAGAR NÃO PROCESSADOS INSCRITOS NO EXERCÍCIO SEM DISPONIBILIDADE FINANCEIRA DE RECURSOS DE IMPOSTOS²³		
33 (-) CANCELAMENTO, NO EXERCÍCIO, DE RESTOS A PAGAR INSCRITOS COM DISPONIBILIDADE FINANCEIRA DE RECURSOS DE IMPOSTOS VINCULADOS AO ENSINO = (L37.1(ac)+L37.2(ac))		21.383,08
35- TOTAL DAS DESPESAS PARA FINS DE LIMITE (29-(30+31+32+ 33))		3.284.952.330,79

APURAÇÃO DO LIMITE MÍNIMO CONSTITUCIONAL²+⁵					
DESPESAS COM AÇÕES TÍPICAS DE MDE SOBRE A RECEITA LÍQUIDA RESULTANTE DE IMPOSTOS	VALOR EXIGIDO (x)	VALOR APLICADO (w)	% APLICADO (y)		
36- APLICAÇÃO EM MDE SOBRE A RECEITA LÍQUIDA RESULTANTE DE IMPOSTOS	3.284.952.697,06	3.284.952.330,79	23,30%		
RESTOS A PAGAR INSCRITOS EM EXERCÍCIOS ANTERIORES COM DISPONIBILIDADE FINANCEIRA DE RECURSOS DE IMPOSTOS E DO FUNDEB⁵					
37- RESTOS A PAGAR DE DESPESAS COM MDE	SALDO INICIAL (z)	RP LIQUIDADOS (aa)	RP PAGOS (ab)	RP CANCELADOS (ac)	SALDO FINAL (ad) = (z) - (ab) - (ac)
37.1 - Executadas com Recursos de Impostos e Transferências de Impostos	110.276.507,36	82.766.975,12	82.766.975,12	21.383,08	27.488.149,16
37.2 - Executadas com Recursos do FUNDEB - Impostos	4.056,26	82.766.637,30	82.766.637,30	21.383,08	27.476.993,84
37.3 - Executadas com Recursos do FUNDEB - Complementação da União (VAAT+VAAF)	7.436,88	337,82	337,82		3.718,44
					7.436,88

OUTRAS INFORMAÇÕES PARA CONTROLE

Table with 4 columns: RECEITAS ADICIONAIS PARA FINANCIAMENTO DO ENSINO, PREVISÃO ATUALIZADA (a), RECEITAS REALIZADAS Até o Bimestre (b), and values for various educational categories.

Table with 6 columns: OUTRAS DESPESAS COM EDUCAÇÃO (Por Área de Atuação)², DOTAÇÃO ATUALIZADA (c), DESPESAS EMPENHADAS (Até o Bimestre) (d), DESPESAS LIQUIDADAS (Até o Bimestre) (e), DESPESAS PAGAS (Até o Bimestre) (f), and INSCRITAS EM RESTOS A PAGAR NÃO PROCESSADOS (g).

Table with 6 columns: TOTAL GERAL DAS DESPESAS COM EDUCAÇÃO, DOTAÇÃO ATUALIZADA (c), DESPESAS EMPENHADAS (Até o Bimestre) (d), DESPESAS LIQUIDADAS (Até o Bimestre) (e), DESPESAS PAGAS (Até o Bimestre) (f), and INSCRITAS EM RESTOS A PAGAR NÃO PROCESSADOS (g).

Table with 3 columns: CONTROLE DA DISPONIBILIDADE FINANCEIRA E CONCILIAÇÃO BANCÁRIA, FUNDEB (ae), and SALÁRIO EDUCAÇÃO (af), including rows for availability and adjustments.

Fonte: Sistema SIAFEM, Unidade Responsável SEFA / DICONF. Data de emissão 26/Julho/2022 e Hora de emissão 10h33min.
¹ Se resultado líquido da transferência (8) > 0 = acréscimo resultante das transferências do FUNDEB, se resultado líquido da transferência (8) < 0 = decréscimo resultante das transferências do FUNDEB.
² Limites mínimos anuais a serem cumpridos no encerramento do exercício.
³ Art. 25, § 3º, Lei 14.113/2020: Até 10% (dez por cento) dos recursos recebidos à conta dos Fundos, inclusive relativos à complementação da União, nos termos do § 2º do art. 16 desta Lei, poderão ser utilizados no primeiro quadrimestre do exercício imediatamente subsequente,
⁴ Os valores referentes à parcela dos Restos a Pagar inscritos sem disponibilidade financeira vinculada à educação deverão ser informados somente no RREO do último bimestre do exercício.
⁵ Nos cinco primeiros bimestres do exercício o acompanhamento será feito com base na despesa liquidada. No último bimestre do exercício, o valor deverá corresponder ao total da despesa empenhada.
⁶ As linhas representam áreas de atuação e não correspondem exatamente às subfunções da Função Educação. As despesas classificadas nas demais subfunções típicas e nas subfunções atípicas deverão ser rateadas para essas áreas de atuação.
⁷ Valor inscrito em RPNP sem disponibilidade de caixa, que não deve ser considerado na apuração dos indicadores e limites.
⁸ Controle da execução de restos a pagar considerados no cumprimento do limite mínimo dos exercícios anteriores.

GOVERNO DO ESTADO DO PARÁ
RELATÓRIO RESUMIDO DA EXECUÇÃO ORÇAMENTÁRIA
DEMONSTRATIVO DA RECEITA DE IMPOSTOS LÍQUIDA E DAS DESPESAS PRÓPRIAS COM AÇÕES E SERVIÇOS PÚBLICOS DE SAÚDE
ORÇAMENTOS FISCAL E DA SEGURIDADE SOCIAL
JANEIRO A JUNHO 2022 / BIMESTRE MAIO - JUNHO

REQ – ANEXO 12 (LC n° 141/2012 art.35) R\$ 1,00

Main table showing RECEITAS RESULTANTES DE IMPOSTOS E TRANSFERÊNCIAS CONSTITUCIONAIS E LEGAIS, with columns for PREVISÃO INICIAL, PREVISÃO ATUALIZADA (a), RECEITAS REALIZADAS Até o Bimestre (b), and % (b/a)x100.

Table showing DESPESAS COM AÇÕES E SERVIÇOS PÚBLICOS DE SAÚDE (ASPS) – POR SUBFUNÇÃO E CATEGORIA ECONÔMICA, with columns for DOTAÇÃO INICIAL, DOTAÇÃO ATUALIZADA (c), DESPESAS EMPENHADAS (Até o bimestre) (d), DESPESAS LIQUIDADAS (Até o bimestre) (e), DESPESAS PAGAS (Até o bimestre) (f), and Inscritas em Restos a Pagar não Processados (g).

Table showing APURAÇÃO DO CUMPRIMENTO DO LIMITE MÍNIMO PARA APLICAÇÃO EM ASPs, with columns for DESPESAS EMPENHADAS (d), DESPESAS LIQUIDADAS (e), and DESPESAS PAGAS (f), including total values and percentage calculations.

CONTROLE DO VALOR REFERENTE AO PERCENTUAL MÍNIMO NÃO CUMPRIDO EM EXERCÍCIOS ANTERIORES PARA FINS DE APLICAÇÃO DOS RECURSOS VINCULADOS CONFORME ARTIGOS 25 E 26 DA LC 141/2012	LIMITE NÃO CUMPRIDO				
	Saldo Inicial (no exercício atual)	Despesas Custeadas no Exercício de Referência			Saldo Final (não aplicado) ¹
		Empenhadas (l)	Liquidadas (j)	Pagas (k)	
	(h)	(l)	(j)	(k)	(l)=(h-i ou j)
Diferença de limite não cumprido em 2022 (saldo final = Xxd)					
Diferença de limite não cumprido em 2021 (saldo inicial igual ao saldo final do demonstrativo do exercício anterior)					
Diferença de limite não cumprido em Exercícios Anteriores (saldo inicial igual ao saldo final do demonstrativo do exercício anterior)					
TOTAL DA DIFERENÇA DE LIMITE NÃO CUMPRIDO EM EXERCÍCIOS ANTERIORES (XXI)					

EXECUÇÃO DE RESTOS A PAGAR										
EXERCÍCIO DO EMPENHO ²	Valor Mínimo para aplicação em ASPS	Valor aplicado em ASPS no exercício	Valor aplicado além do limite mínimo	Total inscrito em RP no exercício	RPNP Inscritos Indevidamente no Exercício sem Disponibilidade Financeira	Valor inscrito em RP considerado no Limite	Total de RP pagos	Total de RP a pagar	Total de RP cancelados ou prescritos	Diferença entre o valor aplicado além do limite e o total de RP cancelados
	(m)	(n)	(o)=(n-m), se < 0, então(o)=0	(p)	q=(XIVd)	(r)=(p+(o+q)), se<0, então(r)=0	(s)	(t)	(u)	(v)=(r+q-u)
Empenhos de 2022 (regra nova)	1.690.941.727,01	1.759.940.466,53		32.235.224,65		0,00	29.369.598,15	2.489.765,01		561.497.023,45
Empenhos de 2021 (regra nova)	2.751.810.998,22	3.313.683.883,16	561.872.884,94	41.821.120,87		0,00	34.157.209,58	108.965,55	375.861,49	619.985.316,86
Empenhos de 2020 (regra nova)	2.178.374.917,64	2.805.915.180,24	627.540.262,60	18.145.055,74		0,00	17.729.934,94	13.423,81	401.696,99	335.487.864,04
Empenhos de 2019(regra nova)	2.060.648.321,00	2.396.537.882,03	335.889.561,03	12.956.859,96		0,00	12.539.136,05	14.306,87	403.417,04	505.625.776,46
Empenhos de 2018	1.865.815.327,65	2.371.844.521,15	506.029.193,50	72.552.077,00		0,00	71.941.911,38	1.329,29	608.836,33	419.583.768,00
Empenhos de 2017	1.738.542.686,60	2.158.735.290,93	420.192.604,33							

TOTAL DOS RESTOS A PAGAR CANCELADOS OU PRESCRITOS ATÉ O FINAL DO EXERCÍCIO ATUAL QUE AFETARAM O CUMPRIMENTO DO LIMITE (XXII) (soma dos saldos negativos da coluna "v")	
TOTAL DOS RESTOS A PAGAR CANCELADOS OU PRESCRITOS ATÉ O FINAL DO EXERCÍCIO ANTERIOR QUE AFETARAM O CUMPRIMENTO DO LIMITE (XXIII) (valor informado no demonstrativo do exercício anterior)	
TOTAL DOS RESTOS A PAGAR CANCELADOS OU PRESCRITOS NO EXERCÍCIO ATUAL QUE AFETARAM O CUMPRIMENTO DO LIMITE (XXIV) = (XXII - XXIII) (Artigo 24 § 1º e 2º da LC 141/2012)	0,00

CONTROLE DE RESTOS A PAGAR CANCELADOS OU PRESCRITOS CONSIDERADOS PARA FINS DE APLICAÇÃO DA DISPONIBILIDADE DE CAIXA CONFORME ARTIGO 24§ 1º e 2º DA LC 141/2012	RESTOS A PAGAR CANCELADOS OU PRESCRITOS				
	Saldo Inicial	Despesas Custeadas no Exercício de Referência			Saldo Final (não aplicado) ¹
		Empenhadas (x)	Liquidadas (y)	Pagas (z)	
	(w)	(x)	(y)	(z)	(aa)=(w-x ou y)
Restos a pagar cancelados ou prescritos em 2022 a serem compensados (XXV) (saldo inicial = XXIV)	0,00				
Restos a pagar cancelados ou prescritos em 2021 a serem compensados (XXVI) (saldo inicial igual ao saldo final do demonstrativo do exercício anterior)					
Restos a pagar cancelados ou prescritos em Exercícios Anteriores a serem compensados (XXVII) (saldo inicial igual ao saldo final do demonstrativo do exercício anterior)					
TOTAL DE RESTOS A PAGAR CANCELADOS OU PRESCRITOS A COMPENSAR (XXVIII)	0,00	0,00	0,00	0,00	

RECEITAS ADICIONAIS PARA O FINANCIAMENTO DA SAÚDE NÃO COMPUTADAS NO CÁLCULO DO MÍNIMO	PREVISÃO INICIAL	PREVISÃO ATUALIZADA	RECEITAS REALIZADAS	
			Até o Bimestre	% (b/a)x100
			(a)	(b)
RECEITAS DE TRANSFERÊNCIAS PARA A SAÚDE (XXIX)	1.714.409.219,00	1.714.409.219,00	865.043.542,49	50,46
Proveniente da União	1.714.409.219,00	1.714.409.219,00	865.043.542,49	50,46
Proveniente dos Estados				
Proveniente dos Municípios				
RECEITA DE OPERAÇÕES DE CRÉDITO INTERNAS E EXTERNAS VINCULADAS A SAÚDE (XXX)				
OUTRAS RECEITAS (XXXI)	7.920.637,00	7.920.637,00	1.389.717,99	17,55
TOTAL DE RECEITAS ADICIONAIS PARA FINANCIAMENTO DA SAÚDE (XXXII) = (XXX+XXX+XXXI)	1.722.329.856,00	1.722.329.856,00	866.433.260,48	50,31

DESPESAS COM SAÚDE POR SUBFUNÇÕES E CATEGORIA ECONÔMICA NÃO COMPUTADAS NO CÁLCULO DO MÍNIMO	DOTAÇÃO INICIAL	DOTAÇÃO ATUALIZADA	DESPESAS EMPENHADAS		DESPESAS LIQUIDADAS		DESPESAS PAGAS		Inscritas em Restos a Pagar não Processados (g)
			Até o bimestre	% (d/c)x100	Até o bimestre	% (e/c)x100	Até o bimestre	% (f/c)x100	
			(d)	(e)	(f)	(g)			
ATENÇÃO BÁSICA (XXXIII)	350.479,00	64.430.761,24	51.378.785,74	79,75	51.378.334,11	79,74	46.178.334,11	71,67	0,00
Despesas Correntes	350.479,00	64.430.761,24	51.378.785,74	79,75	51.378.334,11	79,74	46.178.334,11	71,67	
Despesas de Capital									
ASSISTÊNCIA HOSPITALAR E AMBULATORIAL (XXXIV)	694.403.592,00	1.152.657.427,46	466.490.852,58	40,47	360.820.103,94	31,30	350.857.946,02	30,44	0,00
Despesas Correntes	567.067.123,00	822.951.012,91	253.443.168,49	30,80	230.577.028,92	28,02	224.134.305,90	27,24	
Despesas de Capital	127.336.469,00	329.706.415,45	213.047.664,09	64,62	130.243.075,02	39,50	126.723.640,12	38,44	
SUPORTE PROFILÁTICO E TERAPÊUTICO (XXXV)	0,00	0,00	0,00	0,00	0,00	0,00	0,00	0,00	0,00
Despesas Correntes									
Despesas de Capital									
VIGILÂNCIA SANITÁRIA (XXXVI)	0,00	0,00	0,00	0,00	0,00	0,00	0,00	0,00	0,00
Despesas Correntes									
Despesas de Capital									
VIGILÂNCIA EPIDEMIOLÓGICA (XXXVII)	81.509.179,00	100.995.349,97	17.046.336,58	16,88	13.493.348,56	13,36	13.479.816,48	13,35	0,00
Despesas Correntes	46.451.082,00	61.315.035,82	16.626.336,58	27,12	13.493.348,56	22,01	13.479.816,48	21,98	
Despesas de Capital	35.058.097,00	39.680.314,15	420.000,00	1,06	0,00	0,00	0,00	0,00	
ALIMENTAÇÃO E NUTRIÇÃO (XXXVIII)	0,00	0,00	0,00	0,00	0,00	0,00	0,00	0,00	0,00
Despesas Correntes									
Despesas de Capital									
OUTRAS SUBFUNÇÕES (XXXIX)	94.314.225,00	155.681.270,61	44.288.037,34	28,45	42.658.636,71	27,40	42.617.184,73	27,37	0,00
Despesas Correntes	94.184.225,00	149.179.259,30	44.199.170,57	29,63	42.651.139,73	28,59	42.609.687,75	28,56	
Despesas de Capital	130.000,00	6.502.011,31	88.866,77	1,37	7.496,98	0,12	7.496,98	0,12	
TOT.DAS DESP.NÃO COMP.NO CÁLC.DO MÍN.(XL)=(XXXIII+XXXIV+XXXV+XXXVI+XXXVII+XXXVIII+XXXIX)	870.577.475,00	1.473.764.809,28	579.210.012,24	39,30	468.350.423,32	31,78	453.133.281,34	30,75	0,00

DESPESAS TOTAIS COM SAÚDE EXECUTADAS COM COM RECURSOS PRÓPRIOS E COM RECURSOS TRANSFERIDOS DE OUTROS ENTES	DOTAÇÃO INICIAL	DOTAÇÃO ATUALIZADA	DESPESAS EMPENHADAS		DESPESAS LIQUIDADAS		DESPESAS PAGAS		Inscritas em Restos a Pagar não Processados (g)
			Até o bimestre	% (d/c)x100	Até o bimestre	% (e/c)x100	Até o bimestre	% (f/c) x 100	
			(d)	(e)	(f)	(g)			
ATENÇÃO BÁSICA (XLI) = (V + XXXIII)	105.568.538,00	159.127.158,24	80.803.821,06	50,78	76.195.817,95	47,88	69.281.276,81	43,54	0,00
ASSISTÊNCIA HOSPITALAR E AMBULATORIAL (XLII) = (VI + XXXIV)	2.421.850.425,00	2.877.900.481,27	1.566.225.265,92	54,42	1.410.748.826,02	49,02	1.399.419.797,22	48,63	0,00
SUPORTE PROFILÁTICO E TERAPÊUTICO (XLIII) = (VII + XXXV)	0,00	0,00	0,00	0,00	0,00	0,00	0,00	0,00	0,00
VIGILÂNCIA SANITÁRIA (XLIV) = (VIII + XXXVI)	6.311.607,00	6.290.141,00	2.700.831,63	42,94	2.169.027,15	34,48	1.770.934,71	28,15	0,00
VIGILÂNCIA EPIDEMIOLÓGICA (XLV) = (IX + XXXVII)	81.509.179,00	100.995.349,97	17.046.336,58	16,88	13.493.348,56	13,36	13.479.816,48	13,35	0,00
ALIMENTAÇÃO E NUTRIÇÃO (XLVI) = (X + XXXVIII)	0,00	0,00	0,00	0,00	0,00	0,00	0,00	0,00	0,00
OUTRAS SUBFUNÇÕES (XLVII) = (XI + XXXIX)	1.627.214.679,00	1.700.227.631,80	763.433.014,97	44,90	726.068.928,40	42,70	711.559.035,19	41,85	0,00
TOTAL DAS DESPESAS COM SAÚDE (XLVIII) = (XII + XL)	4.242.454.428,00	4.844.540.762,28	2.430.209.270,16	50,16	2.228.675.948,08	46,00	2.195.510.860,41	45,32	0,00
(-) Despesas executadas c/recursos provenientes das transferências de recursos de outros entes ³									
TOTAL DAS DESPESAS EXECUTADAS COM RECURSOS PRÓPRIOS (XLIX)	4.242.454.428,00	4.844.540.762,28	2.430.209.270,16	50,16	2.228.675.948,08	46,00	2.195.510.860,41	45,32	0,00

FONTE: Sistema SIAFEM, Unidade Responsável SEFA / DICONF, Data de emissão 13/Julho/2022 e Hora de emissão 17h17min.

Notas:

¹Nos cinco primeiros bimestres do exercício, o acompanhamento será feito com base na despesa liquidada. No último bimestre do exercício, o valor deverá corresponder ao total da despesa empenhada.

²Até o exercício de 2018, o controle da execução dos restos a pagar considerava apenas os valores dos restos a pagar não processados (regra antiga). A partir do exercício de 2019, o controle da execução dos restos a pagar considera os restos a pagar processados e não processados (regra nova).

³Essas despesas são consideradas executadas pelo ente transferidor.

GOVERNO DO ESTADO DO PARÁ
DEMONSTRATIVO SIMPLIFICADO DO RELATÓRIO RESUMIDO DA EXECUÇÃO ORÇAMENTÁRIA
ORÇAMENTOS FISCAL E DA SEGURIDADE SOCIAL
JANEIRO A JUNHO DE 2022 / BIMESTRE MAIO - JUNHO

RREO - Anexo 14 (LRF, Art. 48)		R\$ 1,00			
BALANÇO ORÇAMENTÁRIO		Até o bimestre			
RECEITAS					
Previsão Inicial			31.337.699.511,00		
Previsão Atualizada			31.998.757.634,41		
Receitas Realizadas			18.886.295.909,23		
Déficit Orçamentário					
Saldos de Exercícios Anteriores (Utilizados para Créditos Adicionais)			3.230.534.595,46		
DESPESAS					
Dotação Inicial			31.337.699.511,00		
Dotação Atualizada			35.229.292.229,87		
Despesas Empenhadas			16.852.343.766,33		
Despesas Liquidadas			15.909.082.684,54		
Despesas Pagas			15.681.636.327,42		
Superavir Orçamentário			2.977.213.224,69		
DESPESAS POR FUNÇÃO / SUBFUNÇÃO		Até o bimestre			
Despesas Empenhadas			16.852.343.766,33		
Despesas Liquidadas			15.909.082.684,54		
RECEITA CORRENTE LÍQUIDA - RCL		Até o bimestre			
Receita Corrente Líquida			31.198.784.291,03		
Receita Corrente Líquida Ajustada para Cálculo dos Limites de Endividamento			31.174.816.019,03		
Receita Corrente Líquida Ajustada para Cálculo dos Limites da Despesa com Pessoal			31.016.090.833,03		
RECEITAS E DESPESAS DO REGIME PRÓPRIO DE PREVIDÊNCIA DOS SERVIDORES E DO SISTEMA DE PROTEÇÃO SOCIAL DOS MILITARES		Até o bimestre			
Regime Próprio de Previdência dos Servidores - PLANO PREVIDENCIÁRIO					
Receitas Previdenciárias Realizadas			194.396.783,08		
Despesas Previdenciárias Empenhadas			82.891.329,13		
Despesas Previdenciárias Liquidadas			82.890.979,13		
Despesas Previdenciárias Pagas			82.853.506,85		
Resultado Previdenciário			111.505.803,95		
Regime Próprio de Previdência dos Servidores - PLANO FINANCEIRO					
Receitas Previdenciárias Realizadas			1.120.186.391,84		
Despesas Previdenciárias Empenhadas			1.702.564.178,57		
Despesas Previdenciárias Liquidadas			1.702.543.483,96		
Despesas Previdenciárias Pagas			1.699.884.837,14		
Resultado Previdenciário			(582.357.092,12)		
Sistema de Proteção Social dos Militares - Inativos e Pensionistas					
Receitas Realizadas			265.504.624,99		
Despesas Empenhadas			751.753.653,51		
Despesas Liquidadas			751.753.653,51		
Despesas Pagas			751.191.821,73		
Resultado Associado às Pensões e aos Inativos Militares			(486.249.028,52)		
RESULTADOS NOMINAL E PRIMÁRIO		Meta Fixada no Anexo de Metas Fiscais da LDO (a)	Resultado Apurado até o bimestre (b)	% em Relação à Meta (b/a)	
Resultado Primário - Acima da Linha		8.118.000,00	2.595.611.334,96	31,973,53	
Resultado Nominal - Acima da Linha		(348.582.000,00)	3.103.335.650,69	(890,27)	
RESTOS A PAGAR POR PODER E MINISTÉRIO PÚBLICO		Inscrição	Cancelamento até o bimestre	Pagamento até o Bimestre	Saldo a pagar
RESTOS A PAGAR PROCESSADOS		686.849.500,02	9.359.042,93	518.251.528,49	159.238.928,60
Poder Executivo		525.970.605,34	9.107.598,98	441.600.835,17	75.262.171,19
Poder Legislativo		42.586.220,76	14.209,06	24.314.338,18	18.257.673,52
Poder Judiciário		115.816.269,71	159.640,46	50.587.921,04	65.068.708,21
Ministério Público		2.286.383,31	77.594,43	1.558.470,32	650.318,56
Defensoria Pública		190.020,90	0,00	189.963,78	57,12
RESTOS A PAGAR NÃO PROCESSADOS		146.924.300,29	3.984.641,36	112.994.329,86	29.945.329,07
Poder Executivo		126.092.237,33	2.656.405,13	98.471.018,49	24.964.813,71
Poder Legislativo		16.644.046,46	233.836,23	11.429.694,87	4.980.515,36
Poder Judiciário		0,00	0,00	0,00	0,00
Ministério Público		4.188.016,50	1.094.400,00	3.093.616,50	0,00
Defensoria Pública		0,00	0,00	0,00	0,00
TOTAL		833.773.800,31	13.343.684,29	631.245.858,35	189.184.257,67
DESPESAS COM AÇÕES TÍPICAS DE MANUTENÇÃO E DESENVOLVIMENTO DO ENSINO		Valor apurado até o bimestre	Limites Constitucionais Anuais		
			% Mínimo a Aplicar no Exercício	% Aplicado até o bimestre	
Mínimo Anual de 25% das Receitas de Impostos na Manutenção e Desenvolvimento do Ensino		3.284.952.330,79	25	23,30	
Mínimo Anual de 70% do FUNDEB na Remuneração dos Profissionais da Educação Básica		1.517.015.563,84	70	80,27	
Percentual de 50% da Complementação da União ao FUNDEB (VAAT) na Educação Infantil			50		
Mínimo de 15% da Complementação da União ao FUNDEB (VAAT) em Despesas de Capital			15		
RECEITAS DE OPERAÇÕES DE CRÉDITO E DESPESAS DE CAPITAL		Valor apurado até o bimestre	Saldo Não Realizado		
Receita de Operação de Crédito					
Despesa de Capital Líquida					
PROJEÇÃO ATUARIAL DOS REGIMES DE PREVIDÊNCIA E DO SISTEMA DE PROTEÇÃO SOCIAL DOS MILITARES		Exercício	10º Exercício	20º Exercício	35º Exercício
Fundo em Capitalização (Plano Previdenciário)					
Receitas Previdenciárias					
Despesas Previdenciárias					
Resultado Previdenciário					
Fundo em Repartição (Plano Financeiro)					
Receitas Previdenciárias					
Despesas Previdenciárias					
Resultado Previdenciário					
Pensões e Inativos Militares					
Receitas de Contribuições					
Despesas com Pensões e Inativos					
Resultado Associado às Pensões e aos Inativos Militares					
RECEITA DA ALIENAÇÃO DE ATIVOS E APLICAÇÃO DOS RECURSOS		Valor apurado até o bimestre	Saldo a Realizar		
Receitas da Alienação de Ativos					
Aplicação dos Recursos da Alienação de Ativos					
DESPESAS COM AÇÕES E SERVIÇOS PÚBLICOS DE SAÚDE		Valor apurado até o bimestre	Limite Constitucional Anual		
			% Mínimo a Aplicar no Exercício	% Aplicado até o bimestre	
Despesas com Ações e Serviços Públicos de Saúde executadas com recursos de impostos		1.759.940.466,53	12	12,49	
DESPESAS DE CARÁTER CONTINUADO DERIVADAS DE PPP		VALOR APURADO NO EXERCÍCIO CORRENTE			
Total das Despesas Consideradas para o Limite / RCL (%)				0,00	

GOVERNO DO ESTADO DO PARÁ
RELATÓRIO RESUMIDO DA EXECUÇÃO ORÇAMENTÁRIA
DEMONSTRATIVO DA EXECUÇÃO DAS DESPESAS POR PODER E UNIDADE GESTORA
ORÇAMENTOS FISCAL E DA SEGURIDADE SOCIAL
JANEIRO A JUNHO DE 2022 / BIMESTRE MAIO - JUNHO

RS 1.00

Table with columns: PODER / UNIDADE GESTORA, DOTAÇÃO INICIAL, DOTAÇÃO ATUALIZADA, MOVIMENTO DE CRÉDITO, TOTAL AUTORIZADO, DESPESAS EMPENHADAS ATÉ O BIMESTRE, DESPESAS LIQUIDADAS ATÉ O BIMESTRE, % (c/total c), % (c/a), SALDO (a - c), INSCRITAS EM RESTOS A PAGAR NÃO PROCESSADOS (d). Includes sub-sections for PODER EXECUTIVO and FUNDAÇÃO PARAPAZ.

Table with columns: PODER / UNIDADE GESTORA, DOTAÇÃO INICIAL, DOTAÇÃO ATUALIZADA, MOVIMENTO DE CREDITO, TOTAL AUTORIZADO, DESPESAS EMPENHADAS ATÉ O BIMESTRE, DESPESAS LIQUIDADAS ATÉ O BIMESTRE, %, %, SALDO, INSCRITAS EM RESTOS A PAGAR NÃO PROCESSADOS.

GOVERNO DO ESTADO DO PARÁ
RELATÓRIO RESUMIDO DA EXECUÇÃO ORÇAMENTÁRIA
DEMONSTRATIVO DA EXECUÇÃO DAS DESPESAS POR FUNÇÃO / SUBFUNÇÃO RELACIONADAS AO ENFRENTAMENTO DA CALAMIDADE PÚBLICA DECORRENTE DE PANDEMIA DO CORONAVÍRUS COVID-19

Table 2 (Decretos Legislativo Estadual nº 02 e nº 112, de 20/03/2020 e 15/12/2020, respectivamente; e Decreto Estadual nº 658, de 01/04/2020) showing detailed expense breakdown by function and sub-function.

NOTAS:
* A base legal para a elaboração do referido demonstrativo: Emenda Constitucional nº 106, de 07/05/2020; Lei Federal nº 13.979, de 06/02/2020; Lei Estadual nº 9.039, de 22/04/2020, alterada pela Lei Estadual nº 9.236, de 25/03/2021; Decretos Legislativos Estaduais nº 02 e nº 112, de 20/03/2020 e 15/12/2020, respectivamente; e Decreto Estadual nº 658, de 01/04/2020 e suas alterações.

GOVERNO DO ESTADO DO PARÁ
RELATÓRIO RESUMIDO DA EXECUÇÃO ORÇAMENTÁRIA
DEMONSTRATIVO DA EXECUÇÃO DAS DESPESAS POR PODER E UNIDADE GESTORA RELACIONADAS AO ENFRENTAMENTO DA CALAMIDADE PÚBLICA DECORRENTE DE PANDEMIA DO CORONAVÍRUS COVID-19

Table 3 (Decretos Legislativo Estadual nº 02 e nº 112, de 20/03/2020 e 15/12/2020, respectivamente; e Decreto Estadual nº 658, de 01/04/2020) showing detailed expense breakdown by power and unit.

NOTAS:
* A base legal para a elaboração do referido demonstrativo: Emenda Constitucional nº 106, de 07/05/2020; Lei Federal nº 13.979, de 06/02/2020; Lei Estadual nº 9.039, de 22/04/2020, alterada pela Lei Estadual nº 9.236, de 25/03/2021; Decretos Legislativos Estaduais nº 02 e nº 112, de 20/03/2020 e 15/12/2020, respectivamente; e Decreto Estadual nº 658, de 01/04/2020 e suas alterações.

GOVERNO DO ESTADO DO PARÁ
RELATÓRIO RESUMIDO DA EXECUÇÃO ORÇAMENTÁRIA
BALANÇO ORÇAMENTÁRIO - DESPESAS RELACIONADAS AO ENFRENTAMENTO DA CALAMIDADE PÚBLICA DECORRENTE DE PANDEMIA DO CORONAVÍRUS COVID-19

Table 4 (Decretos Legislativo Estadual nº 02 e nº 112, de 20/03/2020 e 15/12/2020, respectivamente; e Decreto Estadual nº 658, de 01/04/2020) showing the budget balance with expense details.

NOTAS:
* A base legal para a elaboração do referido demonstrativo: Emenda Constitucional nº 106, de 07/05/2020; Lei Federal nº 13.979, de 06/02/2020; Lei Estadual nº 9.039, de 22/04/2020, alterada pela Lei Estadual nº 9.236, de 25/03/2021; Decretos Legislativos Estaduais nº 02 e nº 112, de 20/03/2020 e 15/12/2020, respectivamente; e Decreto Estadual nº 658, de 01/04/2020 e suas alterações.