

EQUIPE TÉCNICA

SECRETARIA DE ESTADO DA FAZENDA

René de Oliveira e Sousa Júnior
Secretário

SECRETARIA ADJUNTA DO TESOURO

Lourival de Barros Barbalho Junior
Secretário Adjunto do Tesouro

ASSESSORIA TÉCNICA

Hélio Santos de Oliveira Goes

Silvio Gomes da Costa

DIRETORIA DE GESTÃO CONTÁBIL E FISCAL

Paulo Roberto Paiva de Oliveira
Diretor

CÉLULA DE CONTABILIDADE

Rodolfo Job de Araújo Corrêa
Coordenador

EQUIPE TÉCNICA

Antônio Guilherme Gomes dos Santos
Camila de Oliveira Chaves (Estagiária)
Claudia Sebastiana Nobre Carvalho
Daniela Cristina Araújo Nogueira
Mônica Helena Soares Pereira
Rosemary Sousa da Silva
Rosilene do Socorro Garcia Aranha
Viviane Marques França (Estagiária)

CÉLULA FISCAL

Rosana Maria da Motta Alcântara
Coordenadora

EQUIPE TÉCNICA

Chenia Elfrisa Tortola Burlamaqui
Francinete Almeida de Oliveira
Hortense Maria Pinheiro Teixeira
José Heriberto da Cunha Rodrigues

CÉLULA DO SISTEMA INTEGRADO DE ADMINISTRAÇÃO FINANCEIRA ESTADUAL

Wagner Yuichi Capelli
Coordenador

EQUIPE TÉCNICA

Ana Maria de Oliveira Pinto
Luís Carlos Alves Monteiro

DIRETORIA DO TESOURO ESTADUAL

José Carlos dos Santos Damasceno
Diretor

Deuzarina da Silva Oliveira
Coordenadora

Alba Nazaré Pinto do Carmo
Coordenadora

Suely do Socorro Nunes Monteiro
Coordenadora

DIAGRAMAÇÃO E EDITORAÇÃO

Dihelen Jacob Azevedo

RREO

1º BIMESTRE 2022

PERÍODO DE REFERÊNCIA: JANEIRO A FEVEREIRO
BIMESTRE: JANEIRO/FEVEREIRO



SECRETARIA DA
FAZENDA





**GOVERNO DO ESTADO DO PARÁ
SECRETARIA DE ESTADO DA FAZENDA**

SUMÁRIO

Portaria de Divulgação e Publicação

Notas Explicativas

I – RELATÓRIO RESUMIDO DA EXECUÇÃO ORÇAMENTÁRIA DO GOVERNO DO ESTADO DO PARÁ

Anexo 1	Balanço Orçamentário – Receitas
Anexo 1	Balanço Orçamentário – Despesas
Anexo 2	Demonstrativo da Execução das Despesas por Função/Subfunção
Anexo 3	Demonstrativo da Receita Corrente Líquida
Anexo 4	Demonstrativo das Receitas e Despesas Previdenciárias e das Receitas e Despesas Associadas às Pensões e Inativos Militares
Anexo 6	Demonstrativo do Resultado Primário e Nominal
Anexo 7	Demonstrativo dos Restos a Pagar por Poder e Órgão
Anexo 8	Demonstrativo das Receitas e Despesas com Manutenção e Desenvolvimento do Ensino – MDE
Anexo 12	Demonstrativo da Receita de Impostos Líquida e das Despesas Próprias com Ações e Serviços Públicos de Saúde – ASPS
Anexo 14	Demonstrativo Simplificado do Relatório Resumido da Execução Orçamentária

II – OUTROS DEMONSTRATIVOS DA EXECUÇÃO ORÇAMENTÁRIA DO GOVERNO DO ESTADO DO PARÁ

Tabela 1	Demonstrativo da Execução das Despesas por Poder e Unidade Gestora
Tabela 2	Demonstrativo da Execução das Despesas por Função/Subfunção Relacionadas ao Enfrentamento da Calamidade Pública Decorrente de Pandemia do Coronavírus COVID-19
Tabela 3	Demonstrativo da Execução das Despesas por Poder e Unidade Gestora Relacionadas ao Enfrentamento da Calamidade Pública Decorrente de Pandemia do Coronavírus COVID-19
Tabela 4	Tabela Orçamentária – Despesas Relacionadas ao Enfrentamento da Calamidade Pública Decorrente de Pandemia do Coronavírus COVID-19

III – INFORMATIVO PARÁ CONTÁBIL E FISCAL RREO 1º BIMESTRE/2022





GOVERNO DO ESTADO DO PARÁ
SECRETARIA DE ESTADO DA FAZENDA

PORTARIA Nº 906 , DE 29 DE MARÇO DE 2022

O SECRETÁRIO DE ESTADO DA FAZENDA, no desempenho das atribuições que lhe são conferidas, e considerando as disposições do § 3º do art. 165 da Constituição Federal; as disposições do § 6º do art. 204 da Constituição Estadual; as disposições estabelecidas nos artigos 2º, 52 e 53 da Lei Complementar nº 101, de 4 de maio de 2000; da Resolução nº 17.659, de 10 de março de 2009, do Tribunal de Contas do Estado do Pará; e da Portaria STN nº 924, de 08 de julho de 2021 que aprova a 12ª edição do Manual de Demonstrativos Fiscais (MDF).

RESOLVE:

Art. 1º. Divulgar a Execução Orçamentária do Governo do Estado do Pará, realizada e registrada no SIAFEM pelos órgãos e entidades da Administração Pública Estadual, integrantes dos Orçamentos Fiscal e da Seguridade Social, relativa ao 1º bimestre de 2022 (janeiro/fevereiro), período de referência janeiro a fevereiro.

Art. 2º. Esta Portaria entra em vigor na data de sua publicação.


RENÉ DE OLIVEIRA E SOUSA JÚNIOR
Secretário de Estado da Fazenda





GOVERNO DO ESTADO DO PARÁ
SECRETARIA DE ESTADO DA FAZENDA

NOTAS EXPLICATIVAS

1. Os demonstrativos, anexos 1 a 4, 6 a 8, 12 e 14, apresentados nesta publicação, foram aprovados pela Portaria nº 924, de 8 de julho de 2021, da STN. Os outros demonstrativos da execução orçamentária, tabelas 1 a 4 são divulgados conforme disposto nos Decretos Legislativos Estadual nº 02 e 112, de 20 de março de 2020 e 15 de dezembro de 2020, respectivamente e Decreto Estadual nº 658, de 01 de abril de 2020, e também o compromisso do Governo do Estado em dar transparência das contas públicas aos órgãos de controle e a sociedade.
2. O Balanço Orçamentário e as Demonstrações da Execução Orçamentária referem-se, exclusivamente, aos Orçamentos Fiscal e da Seguridade Social, no âmbito da Administração Pública Estadual.
3. Consideram-se Orçamentos Fiscal e da Seguridade Social o conjunto de dotações estabelecidas para as unidades orçamentárias, de acordo com a Lei Orçamentária Anual nº 9.496, de 11 de janeiro de 2022, acrescida dos créditos adicionais abertos e/ou reabertos até o mês de dezembro de 2022. Esta composição está assim estruturada:
 - I. Órgãos da Administração Direta, compreendendo inclusive os valores relativos às despesas de transferências intragovernamentais para entidades não contempladas nos Orçamentos Fiscal e da Seguridade Social;
 - II. Fundos Especiais;
 - III. Entidades da Administração Indireta, tais como:
 - a. Fundações;
 - b. Autarquias;
 - c. Empresas Públicas dependentes; e
 - d. Sociedades de Economia Mista dependentes.
4. Considera-se como execução orçamentária da receita, a ocorrência do estágio da arrecadação, sendo utilizado o regime de caixa.
5. Considera-se, durante o exercício, somente as despesas liquidadas como executadas, ou seja, até a ocorrência do estágio da liquidação, efetivado ou não o seu respectivo pagamento. No encerramento do exercício, as despesas não liquidadas inscritas em restos a pagar não processados são também consideradas executadas. Portanto, ao final do exercício, passam a ser consideradas as despesas empenhadas.
6. Nos Anexos 1, 2 e 7 são destacadas as operações intraorçamentárias, às quais se referem o manual de Contabilidade Aplicada ao Setor Público, 9ª edição, Parte I – Procedimentos Contábeis Orçamentários, aprovado pela Portaria Conjunta STN/SOF nº 117, de 28 de outubro de 2021. No Anexo 3, as operações intraorçamentárias são excluídas conforme o § 3º do art. 2º da Lei Complementar nº 101, de 4 de maio de 2000.



GOVERNO DO ESTADO DO PARÁ
SECRETARIA DE ESTADO DA FAZENDA

7. Para atendimento dos Decretos Legislativo Estadual nº 02 e nº 112, de 20 de março de 2020 e 15 de dezembro de 2020, respectivamente, e do Decreto Estadual nº 658, de 1º de abril de 2020, foi incluído neste Relatório tabelas que demonstram as autorizações e execuções de despesas orçamentárias relacionadas ao enfrentamento da calamidade pública estadual, de repercussão e importância nacional e internacional decorrente de pandemia.
8. Estas informações estão disponíveis na Internet "<http://www.sefa.pa.gov.br/>" (Contabilidade Geral do Estado – Relatório Resumido da Execução Orçamentária).

PAULO ROBERTO PAIVA DE OLIVEIRA
Diretor de Gestão Contábil e Fiscal

De acordo,

LOURIVAL DE BARROS BARBALHO JUNIOR
Secretário Adjunto do Tesouro de Estado da Fazenda

GOVERNO DO ESTADO DO PARÁ
RELATÓRIO RESUMIDO DA EXECUÇÃO ORÇAMENTÁRIA
BALANÇO ORÇAMENTÁRIO
ORÇAMENTOS FISCAL E DA SEGURIDADE SOCIAL
JANEIRO A FEVEREIRO 2022 / BIMESTRE JANEIRO - FEVEREIRO

RREO - Anexo 1 (LRF, Art. 52, inciso I, alíneas "a" e "b" do inciso II e §1º)

R\$ 1,00

RECEITAS¹	PREVISÃO INICIAL	PREVISÃO ATUALIZADA (a)	RECEITAS REALIZADAS				SALDO (a-c)
			No Bimestre (b)	% (b/a)	Até o Bimestre (c)	% (c/a)	
RECEITAS (EXCETO INTRAORÇAMENTÁRIAS) (I)	29.796.602.711,00	29.796.602.711,00	6.090.999.530,80	20,44	6.090.999.530,80	20,44	23.705.603.180,20
RECEITAS CORRENTES	28.746.444.314,00	28.746.444.314,00	6.082.799.651,53	21,16	6.082.799.651,53	21,16	22.663.644.662,47
IMPOSTOS, TAXAS E CONTRIBUIÇÕES DE MELHORIA	13.607.570.930,00	13.607.570.930,00	2.973.501.196,82	21,85	2.973.501.196,82	21,85	10.634.069.733,18
Impostos	12.186.552.521,00	12.186.552.521,00	2.744.351.508,01	22,52	2.744.351.508,01	22,52	9.442.201.012,99
Taxas	1.421.018.409,00	1.421.018.409,00	229.149.688,81	16,13	229.149.688,81	16,13	1.191.868.720,19
Contribuição de Melhoria							
CONTRIBUIÇÕES	1.455.885.372,00	1.455.885.372,00	211.260.848,01	14,51	211.260.848,01	14,51	1.244.624.523,99
Contribuições Sociais	1.455.885.372,00	1.455.885.372,00	211.260.848,01	14,51	211.260.848,01	14,51	1.244.624.523,99
Contribuições Econômicas							
Contribuições para Entidades Privadas de Serviço Social e de Formação Profissional							
Contribuição para o Custeio do Serviço de Iluminação Pública							
RECEITA PATRIMONIAL	558.410.012,00	558.410.012,00	109.773.606,09	19,66	109.773.606,09	19,66	448.636.405,91
Exploração do Patrimônio Imobiliário do Estado	20.634.762,00	20.634.762,00	1.427.987,68	6,92	1.427.987,68	6,92	19.206.774,32
Valores Mobiliários	519.607.099,00	519.607.099,00	108.058.172,12	20,80	108.058.172,12	20,80	411.548.926,88
Delegação de Serv Púb Mediante Concessão, Permissão, Autorização ou Licença							
Exploração de Recursos Naturais	17.227.793,00	17.227.793,00	194.808,16	1,13	194.808,16	1,13	17.032.984,84
Exploração do Patrimônio Intangível							
Cessão de Direitos			92.638,13		92.638,13		-92.638,13
Demais Receitas Patrimoniais	940.358,00	940.358,00				0,00	940.358,00
RECEITA AGROPECUÁRIA							0,00
RECEITA INDUSTRIAL	15.627.744,00	15.627.744,00	1.999.909,96	12,80	1.999.909,96	12,80	13.627.834,04
RECEITA DE SERVIÇOS	1.163.321.394,00	1.163.321.394,00	161.240.900,22	13,86	161.240.900,22	13,86	1.002.080.493,78
Serviços Administrativos e Comerciais Gerais	74.216.811,00	74.216.811,00	8.986.908,11	12,11	8.986.908,11	12,11	65.229.902,89
Serviços e Atividades Referentes à Navegação e ao Transporte							
Serviços e Atividades referentes à Saúde							
Serviços e Atividades Financeiras	1.075.362.874,00	1.075.362.874,00	149.604.281,63	13,91	149.604.281,63	13,91	925.758.592,37
Outros Serviços	13.741.709,00	13.741.709,00	2.649.710,48	19,28	2.649.710,48	19,28	11.091.998,52
TRANSFERÊNCIAS CORRENTES	11.740.039.559,00	11.740.039.559,00	2.534.265.848,13	21,59	2.534.265.848,13	21,59	9.205.773.710,87
Transferências da União e de suas Entidades	10.174.817.400,00	10.174.817.400,00	2.104.915.975,04	20,69	2.104.915.975,04	20,69	8.069.901.424,96
Transferências dos Estados e do Distrito Federal e de suas Entidades	435.910,00	435.910,00		0,00		0,00	435.910,00
Transferências dos Municípios e de suas Entidades	2.518.000,00	2.518.000,00	109.876,24	4,36	109.876,24	4,36	2.408.123,76
Transferências de Instituições Privadas	6.876.439,00	6.876.439,00	121.957,30	1,77	121.957,30	1,77	6.754.481,70
Transferências de Outras Instituições Públicas	1.551.866.297,00	1.551.866.297,00	428.030.839,89	27,58	428.030.839,89	27,58	1.123.835.457,11
Transferências do Exterior							
Demais Transferências Correntes	3.525.513,00	3.525.513,00	1.087.199,66	30,84	1.087.199,66	30,84	2.438.313,34
OUTRAS RECEITAS CORRENTES	205.589.303,00	205.589.303,00	90.757.342,30	44,14	90.757.342,30	44,14	114.831.960,70
Multas Administrativas, Contratuais e Judiciais	42.224.449,00	42.224.449,00	731.604,36	1,73	731.604,36	1,73	41.492.844,64
Indenizações, Restituições e Ressarcimentos	35.623.500,00	35.623.500,00	7.881.435,64	22,12	7.881.435,64	22,12	27.742.064,36
Bens, Direitos e Valores Incorporados ao Patrimônio Público							
Multas e Juros de Mora das Receitas de Capital							
Demais Receitas Correntes	127.741.354,00	127.741.354,00	82.144.302,30	64,31	82.144.302,30	64,31	45.597.051,70
RECEITAS DE CAPITAL	1.050.158.397,00	1.050.158.397,00	8.199.879,27	0,78	8.199.879,27	0,78	1.041.958.517,73
OPERAÇÕES DE CRÉDITO	919.569.515,00	919.569.515,00	4.059.796,50	0,44	4.059.796,50	0,44	915.509.718,50
Operações de Crédito - Mercado Interno	518.379.785,00	518.379.785,00	4.059.796,50	0,78	4.059.796,50	0,78	514.319.988,50
Operações de Crédito - Mercado Externo	401.189.730,00	401.189.730,00		0,00		0,00	401.189.730,00
ALIENAÇÃO DE BENS	14.758.505,00	14.758.505,00	895.411,09	6,07	895.411,09	6,07	13.863.093,91
Alienação de Bens Móveis	525.000,00	525.000,00	300.800,00	57,30	300.800,00	57,30	224.200,00
Alienação de Bens Imóveis	14.233.505,00	14.233.505,00	594.611,09	4,18	594.611,09	4,18	13.638.893,91
Alienação de Bens Intangíveis							
AMORTIZAÇÕES DE EMPRÉSTIMOS	7.509.900,00	7.509.900,00	827.402,91	11,02	827.402,91	11,02	6.682.497,09
TRANSFERÊNCIAS DE CAPITAL	108.320.477,00	108.320.477,00	2.417.268,77	2,23	2.417.268,77	2,23	105.903.208,23
Transferências da União e de suas Entidades	105.417.467,00	105.417.467,00	2.417.268,77	2,29	2.417.268,77	2,29	103.000.198,23
Transferências dos Estados e do Distrito Federal e de suas Entidades	261.081,00	261.081,00		0,00		0,00	261.081,00
Transferências dos Municípios e de suas Entidades							0,00
Transferências de Instituições Privadas	2.641.929,00	2.641.929,00		0,00		0,00	2.641.929,00
Transferências de Outras Instituições Públicas							
Transferências do Exterior							
Transferências de Pessoas Físicas							
Transferências Provenientes de Depósitos Não Identificados							
OUTRAS RECEITAS DE CAPITAL							
Integralização do Capital Social							
Remuneração das Disponibilidades do Tesouro							
Resgate de Títulos do Tesouro							
Demais Receitas de Capital							
RECEITAS (INTRAORÇAMENTÁRIAS) (II)	1.541.096.800,00	1.541.096.800,00	260.544.533,72	16,91	260.544.533,72	16,91	1.280.552.266,28
SUBTOTAL DAS RECEITAS (III) = (I + II)	31.337.699.511,00	31.337.699.511,00	6.351.544.064,52	20,27	6.351.544.064,52	20,27	24.986.155.446,48
OPERAÇÕES DE CRÉDITO / REFINANCIAMENTO (IV)	0,00	0,00	0,00	0,00	0,00	0,00	0,00
Operações de Crédito - Mercado Interno	0,00	0,00	0,00	0,00	0,00	0,00	0,00
Mobiliária							0,00
Contratual							0,00
Operações de Crédito - Mercado Externo	0,00	0,00	0,00	0,00	0,00	0,00	0,00
Mobiliária							0,00
Contratual							0,00
TOTAL DAS RECEITAS (V) = (III + IV)	31.337.699.511,00	31.337.699.511,00	6.351.544.064,52	20,27	6.351.544.064,52	20,27	24.986.155.446,48
DÉFICIT (VI)²							
TOTAL COM DÉFICIT (VII) = (V + VI)	31.337.699.511,00	31.337.699.511,00	6.351.544.064,52	20,27	6.351.544.064,52	20,27	24.986.155.446,48
SALDO DE EXERCÍCIOS ANTERIORES³		1.880.210.598,48			701.261.934,38		
Recursos Arrecadados em Exercícios Anteriores - RPPS		189.343.005,58			186.299.715,83		
Superávit Financeiro Utilizado para Créditos Adicionais		1.690.867.592,90			514.962.218,55		

FONTE: Sistema SIAFEM, Unidade Responsável SEFA / DICONF, Data de emissão 17/Março/2022 e Hora de emissão 10h48min.

Notas:

¹As receitas são informadas pelos valores líquidos das respectivas deduções, tais como: Dedução para o FUNDEB; Restituições de Receitas; e Perdas Apuradas nas Aplicações Financeiras do RPPS.

²O déficit será apurado pela diferença entre a receita realizada e a despesa liquidada nos cinco primeiros bimestres, e, no último bimestre, pela despesa empenhada.

³Refere-se às receitas arrecadadas em exercícios anteriores não utilizadas (superávit financeiro), sendo que este saldo é utilizado como fonte de recursos para abertura de créditos adicionais, para custear despesas orçamentárias executadas no exercício financeiro corrente.

GOVERNO DO ESTADO DO PARÁ
RELATÓRIO RESUMIDO DA EXECUÇÃO ORÇAMENTÁRIA
BALANÇO ORÇAMENTÁRIO
ORÇAMENTOS FISCAL E DA SEGURIDADE SOCIAL
JANEIRO A FEVEREIRO 2022 / BIMESTRE JANEIRO - FEVEREIRO

RREO - Anexo 1 (LRF, Art. 52, inciso I, alíneas "a" e "b" do inciso II e §1º)

R\$ 1,00

DESPESAS	DOTAÇÃO INICIAL (d)	DOTAÇÃO ATUALIZADA ² (e)	DESPESAS EMPENHADAS			DESPESAS LIQUIDADAS			DESPESAS PAGAS ATÉ O BIMESTRE (j)	INSCRITAS EM RESTOS A PAGAR NÃO PROCESSADOS (k)
			No Bimestre	Até o Bimestre (f)	SALDO g=(e - f)	No Bimestre	Até o Bimestre (h)	SALDO i=(e - h)		
DESPESAS (EXCETO INTRAORÇAMENTÁRIAS) (VIII)	29.436.602.711,00	31.197.634.886,55	4.378.117.830,97	4.378.117.830,97	26.819.517.055,58	3.898.232.550,78	3.898.232.550,78	27.299.402.335,77	3.824.998.713,89	0,00
DESPESAS CORRENTES	25.352.884.460,00	26.259.449.911,84	3.787.105.121,06	3.787.105.121,06	22.472.344.790,78	3.551.628.032,19	3.551.628.032,19	22.707.821.879,65	3.481.312.382,89	0,00
PESSOAL E ENCARGOS SOCIAIS	16.605.327.455,00	16.903.309.502,59	2.360.792.088,87	2.360.792.088,87	14.542.517.413,72	2.358.368.819,03	2.358.368.819,03	14.544.940.683,56	2.342.073.281,83	
JUROS E ENCARGOS DA DÍVIDA	264.055.496,00	264.055.496,00	46.175.461,57	46.175.461,57	217.880.034,43	46.175.461,57	46.175.461,57	217.880.034,43	46.175.461,57	
OUTRAS DESPESAS CORRENTES	8.483.501.509,00	9.092.084.913,25	1.380.137.570,62	1.380.137.570,62	7.711.947.342,63	1.147.083.751,59	1.147.083.751,59	7.945.001.161,66	1.093.063.639,49	
Transferências a Municípios	6.151.102,00	6.151.102,00			6.151.102,00			6.151.102,00		
Demais Despesas Correntes	8.477.350.407,00	9.085.933.811,25	1.380.137.570,62	1.380.137.570,62	7.705.796.240,63	1.147.083.751,59	1.147.083.751,59	7.938.850.059,66	1.093.063.639,49	0,00
DESPESAS DE CAPITAL	3.903.082.597,00	4.757.549.320,71	591.012.709,91	591.012.709,91	4.166.536.610,80	346.604.518,59	346.604.518,59	4.410.944.802,12	343.686.331,00	0,00
INVESTIMENTOS	2.814.178.779,00	3.602.256.712,52	463.927.862,39	463.927.862,39	3.138.328.850,13	220.490.984,31	220.490.984,31	3.381.765.728,21	217.572.796,72	
INVERSÕES FINANCEIRAS	444.449.597,00	510.838.387,19	17.324.002,82	17.324.002,82	493.514.384,37	16.499.002,82	16.499.002,82	494.339.384,37	16.499.002,82	
AMORTIZAÇÃO DA DÍVIDA	644.454.221,00	644.454.221,00	109.760.844,70	109.760.844,70	534.693.376,30	109.614.531,46	109.614.531,46	534.839.689,54	109.614.531,46	
RESERVA DE CONTINGÊNCIA	180.635.654,00	180.635.654,00			180.635.654,00			180.635.654,00		
DESPESAS (INTRAORÇAMENTÁRIAS) (IX)	1.541.096.800,00	1.660.275.222,93	320.517.000,01	320.517.000,01	1.339.758.222,92	316.841.271,42	316.841.271,42	1.343.433.951,51	214.158.728,87	0,00
SUBTOTAL DAS DESPESAS (X) = (VIII + IX)	30.977.699.511,00	32.857.910.109,48	4.698.634.830,98	4.698.634.830,98	28.159.275.278,50	4.215.073.822,20	4.215.073.822,20	28.642.836.287,28	4.039.157.442,76	0,00
AMORTIZAÇÃO DA DÍVIDA / REFINANCIAMENTO (XI)	0,00	0,00	0,00	0,00	0,00	0,00	0,00	0,00	0,00	
AMORTIZAÇÃO DA DÍVIDA INTERNA	0,00	0,00	0,00	0,00	0,00	0,00	0,00	0,00	0,00	
DÍVIDA MOBILIÁRIA					0,00			0,00		
OUTRAS DÍVIDAS					0,00			0,00		
AMORTIZAÇÃO DA DÍVIDA EXTERNA	0,00	0,00	0,00	0,00	0,00	0,00	0,00	0,00	0,00	
DÍVIDA MOBILIÁRIA					0,00			0,00		
OUTRAS DÍVIDAS					0,00			0,00		
TOTAL DAS DESPESAS (XII) = (X + XI)	30.977.699.511,00	32.857.910.109,48	4.698.634.830,98	4.698.634.830,98	28.159.275.278,50	4.215.073.822,20	4.215.073.822,20	28.642.836.287,28	4.039.157.442,76	0,00
SUPERÁVIT (XIII)					1.652.909.233,54			2.136.470.242,32		
TOTAL COM SUPERÁVIT (XIV) = (XII + XIII)	30.977.699.511,00	32.857.910.109,48	4.698.634.830,98	4.698.634.830,98	6.351.544.064,52	4.215.073.822,20	4.215.073.822,20	6.351.544.064,52	4.039.157.442,76	0,00
RESERVA DO RPPS¹	360.000.000,00	360.000.000,00			360.000.000,00			360.000.000,00		

RECEITAS INTRAORÇAMENTÁRIAS	PREVISÃO INICIAL	PREVISÃO ATUALIZADA (a)	RECEITAS REALIZADAS				SALDO A REALIZAR (a-c)
			No Bimestre (b)	% (b/a)	Até o Bimestre (c)	% (c/a)	
RECEITAS (INTRAORÇAMENTÁRIAS) (II)	1.541.096.800,00	1.541.096.800,00	260.544.533,72	16,91	260.544.533,72	16,91	1.280.552.266,28
RECEITAS CORRENTES	1.541.096.800,00	1.541.096.800,00	260.544.533,72	16,91	260.544.533,72	16,91	1.280.552.266,28
RECEITA DE CONTRIBUIÇÕES	1.389.160.460,00	1.389.160.460,00	219.512.865,66	15,80	219.512.865,66	15,80	1.169.647.594,34
CONTRIBUIÇÕES SOCIAIS	1.389.160.460,00	1.389.160.460,00	219.512.865,66	15,80	219.512.865,66	15,80	1.169.647.594,34
RECEITA INDUSTRIAL	3.682.827,00	3.682.827,00	591.548,33	16,06	591.548,33	16,06	3.091.278,67
RECEITA DE SERVIÇOS	148.253.513,00	148.253.513,00	39.951.353,30	26,95	39.951.353,30	26,95	108.302.159,70
SERVIÇOS ADMINISTRATIVOS E COMERCIAIS GERAIS	148.253.513,00	148.253.513,00	39.951.353,30	26,95	39.951.353,30	26,95	108.302.159,70
OUTROS SERVIÇOS							0,00
OUTRAS RECEITAS CORRENTES			488.766,43		488.766,43		-488.766,43
MULTAS ADMINISTRATIVAS, CONTRATUAIS E JUDICIAIS							0,00
INDENIZAÇÕES, RESTITUIÇÕES E RESSARCIMENTOS			488.766,43		488.766,43		-488.766,43
DEMAIS RECEITAS CORRENTES							0,00
TOTAL	1.541.096.800,00	1.541.096.800,00	260.544.533,72	16,91	260.544.533,72	16,91	1.280.552.266,28

DESPESAS INTRAORÇAMENTÁRIAS	DOTAÇÃO INICIAL (d)	DOTAÇÃO ATUALIZADA (e)	DESPESAS EMPENHADAS			DESPESAS LIQUIDADAS			DESPESAS PAGAS ATÉ O BIMESTRE (j)	INSCRITAS EM RESTOS A PAGAR NÃO PROCESSADOS (k)
			No Bimestre	Até o Bimestre (f)	SALDO (g) = (e-f)	No Bimestre	Até o Bimestre (h)	SALDO (i) = (e-h)		
DESPESAS (INTRAORÇAMENTÁRIAS) (IX)	1.541.096.800,00	1.660.275.222,93	320.517.000,01	320.517.000,01	1.339.758.222,92	316.841.271,42	316.841.271,42	1.343.433.951,51	214.158.728,87	0,00
DESPESAS CORRENTES	1.541.096.800,00	1.660.275.222,93	320.517.000,01	320.517.000,01	1.339.758.222,92	316.841.271,42	316.841.271,42	1.343.433.951,51	214.158.728,87	0,00
PESSOAL E ENCARGOS SOCIAIS	1.207.771.623,00	1.325.373.140,60	296.308.902,91	296.308.902,91	1.029.064.237,69	294.912.327,03	294.912.327,03	1.030.460.813,57	192.289.875,77	
OUTRAS DESPESAS CORRENTES	333.325.177,00	334.902.082,33	24.208.097,10	24.208.097,10	310.693.985,23	21.928.944,39	21.928.944,39	312.973.137,94	21.868.853,10	
TOTAL	1.541.096.800,00	1.660.275.222,93	320.517.000,01	320.517.000,01	1.339.758.222,92	316.841.271,42	316.841.271,42	1.343.433.951,51	214.158.728,87	0,00

FONTE: Sistema SIAFEM, Unidade Responsável SEFA / DICONF, Data de emissão 17/Março/2022 e Hora de emissão 12h19min.

Notas:

¹A diferença de R\$ 360 milhões entre a dotação inicial da despesa e a previsão inicial da receita refere-se à reserva orçamentária do Regime Próprio de Previdência dos Servidores Públicos-RPPS, conforme é demonstrado na linha "RESERVA DO RPPS".

²A diferença de R\$ 1,520 bilhão (R\$ 1,880 bilhões deduzido de R\$ 360 milhões), verificado entre a previsão atualizada e a dotação atualizada, refere-se ao montante da linha "SALDO DE EXERCÍCIOS ANTERIORES" informado no demonstrativo das receitas orçamentárias, conjugado com o montante da reserva orçamentária do RPPS, conforme é demonstrado na linha "RESERVA DO RPPS" deste demonstrativo, respectivamente.

GOVERNO DO ESTADO DO PARÁ
RELATÓRIO RESUMIDO DA EXECUÇÃO ORÇAMENTÁRIA
DEMONSTRATIVO DA EXECUÇÃO DAS DESPESAS POR FUNÇÃO / SUBFUNÇÃO
ORÇAMENTOS FISCAL E DA SEGURIDADE SOCIAL
JANEIRO A FEVEREIRO DE 2022 / BIMESTRE JANEIRO - FEVEREIRO

RREO - Anexo 2 (LRF, Art. 52, inciso II, alínea "c")

R\$ 1,00

FUNÇÃO/SUBFUNÇÃO	DOTAÇÃO INICIAL	DOTAÇÃO ATUALIZADA	DESPESAS EMPENHADAS			SALDO	DESPESAS LIQUIDADAS			SALDO	INSCRITAS EM RESTOS A PAGAR NÃO PROCESSADOS ¹
			No Bimestre	Até o Bimestre	%		No Bimestre	Até o Bimestre	%		
DESPESAS (EXCETO INTRAORÇAMENTÁRIAS) (I)	29.436.602.711,00	31.197.634.886,56	4.378.117.830,97	4.378.117.830,97	93,18	26.819.517.055,58	3.898.232.550,78	3.898.232.550,78	92,48	27.299.402.335,77	0,00
001 LEGISLATIVA	1.102.853.733,00	1.102.876.533,00	156.408.794,67	156.408.794,67	3,33	946.467.738,33	145.010.181,08	145.010.181,08	3,44	957.866.351,92	0,00
031 ACAO LEGISLATIVA	47.823.341,00	47.823.341,00	5.231.948,50	5.231.948,50	0,11	42.591.392,50	3.761.943,82	3.761.943,82	0,09	44.061.397,18	
032 CONTROLE EXTERNO	279.278.057,00	279.300.857,00	33.145.694,31	33.145.694,31	0,71	246.155.162,69	30.205.493,06	30.205.493,06	0,72	249.095.363,94	
121 PLANEJAMENTO E ORCAMENTO	960.000,00	960.000,00	-	-	0,00	960.000,00	-	-	0,00	960.000,00	
122 ADMINISTRACAO GERAL	621.908.172,00	621.908.172,00	94.377.893,30	94.377.893,30	2,01	527.530.278,70	90.918.473,24	90.918.473,24	2,16	530.989.698,76	
126 TECNOLOGIA DA INFORMACAO	21.295.227,00	21.295.227,00	1.083.356,99	1.083.356,99	0,02	20.211.870,01	130.276,89	130.276,89	0,00	21.164.950,11	
128 FORMACAO DE RECURSOS HUMANOS	3.000.000,00	3.000.000,00	100.500,00	100.500,00	0,00	2.899.500,00	58.500,00	58.500,00	0,00	2.941.500,00	
131 COMUNICACAO SOCIAL	2.265.452,00	2.265.452,00	50.000,00	50.000,00	0,00	2.215.452,00	-	-	0,00	2.265.452,00	
302 ASSISTENCIA HOSPITALAR E AMBULATORIAL	13.800.000,00	13.800.000,00	2.406.168,57	2.406.168,57	0,05	11.393.831,43	2.406.168,57	2.406.168,57	0,06	11.393.831,43	
331 PROTECAO E BENEFICIOS AO TRABALHADOR	110.523.484,00	110.523.484,00	19.998.233,00	19.998.233,00	0,43	90.525.251,00	17.529.325,50	17.529.325,50	0,42	92.994.158,50	
451 INFRAESTRUTURA URBANA	2.000.000,00	2.000.000,00	15.000,00	15.000,00	0,00	1.985.000,00	-	-	0,00	2.000.000,00	
002 JUDICIARIA	1.424.748.751,00	1.450.840.088,54	183.551.060,59	183.551.060,59	3,91	1.267.289.027,95	173.961.243,75	173.961.243,75	4,13	1.276.878.844,79	0,00
061 ACAO JUDICIARIA	59.902.677,00	59.902.677,00	4.790.972,92	4.790.972,92	0,10	55.111.704,08	1.582.162,04	1.582.162,04	0,04	57.484.514,04	
122 ADMINISTRACAO GERAL	1.173.686.124,00	1.173.686.124,00	152.081.455,00	152.081.455,00	3,24	1.021.604.669,00	150.853.046,23	150.853.046,23	3,08	1.022.833.077,77	
126 TECNOLOGIA DA INFORMACAO	42.363.321,00	42.363.321,00	4.619.473,62	4.619.473,62	0,10	37.743.847,38	20.658,77	20.658,77	0,00	42.342.662,23	
128 FORMACAO DE RECURSOS HUMANOS	1.588.315,00	1.588.315,00	96.535,76	96.535,76	0,00	1.491.779,24	19.288,90	19.288,90	0,00	1.569.026,10	
129 ADMINISTRACAO DE RECEITAS	1.508.243,00	1.508.243,00	169.093,10	169.093,10	0,00	1.339.149,90	5.965,76	5.965,76	0,00	1.502.277,24	
131 COMUNICACAO SOCIAL	940.000,00	940.000,00	50.440,13	50.440,13	0,00	889.559,87	48.531,13	48.531,13	0,00	891.468,87	
302 ASSISTENCIA HOSPITALAR E AMBULATORIAL	33.773.412,00	33.773.412,00	3.649.505,73	3.649.505,73	0,08	30.123.906,27	3.356.830,55	3.356.830,55	0,08	30.416.581,45	
331 PROTECAO E BENEFICIOS AO TRABALHADOR	110.986.659,00	110.986.659,00	18.093.584,33	18.093.584,33	0,39	92.893.074,67	18.074.760,37	18.074.760,37	0,43	92.911.898,63	
003 ESSENCIAL A JUSTICA	1.459.434.232,00	1.641.723.059,64	219.063.588,64	219.063.588,64	4,66	1.422.659.471,00	172.356.460,53	172.356.460,53	4,09	1.469.366.599,13	0,00
062 DEFESA DO INTERESSE PUBLICO NO PROCESSO JUDIC	9.000.000,00	9.000.000,00	-	-	0,00	9.000.000,00	-	-	0,00	9.000.000,00	
091 DEFESA DA ORDEM JURIDICA	573.432.739,00	573.432.739,00	93.691.887,17	93.691.887,17	1,99	582.156.695,35	77.098.490,72	77.098.490,72	1,83	598.750.091,80	
092 REPRESENTACAO JUDICIAL E EXTRAJUDICIAL	16.055.981,00	16.055.981,00	1.665.287,88	1.665.287,88	0,04	14.390.693,12	1.659.899,60	1.659.899,60	0,04	14.750.592,72	
122 ADMINISTRACAO GERAL	560.461.251,00	560.461.251,00	75.069.404,85	75.069.404,85	1,60	518.102.821,09	63.048.949,43	63.048.949,43	1,50	530.123.276,51	
124 CONTROLE INTERNO	105.500,00	105.500,00	14.005,42	14.005,42	0,00	91.494,58	14.005,42	14.005,42	0,00	91.494,58	
126 TECNOLOGIA DA INFORMACAO	4.165.847,00	4.165.847,00	1.024.380,75	1.024.380,75	0,02	3.141.466,25	599.545,61	599.545,61	0,01	3.566.301,39	
128 FORMACAO DE RECURSOS HUMANOS	14.203.072,00	14.203.072,00	918.377,77	918.377,77	0,02	14.755.194,23	606.800,95	606.800,95	0,01	15.066.771,05	
131 COMUNICACAO SOCIAL	750.000,00	770.000,00	-	-	0,00	770.000,00	-	-	0,00	770.000,00	
183 INFORMACAO E INTELIGENCIA	205.000,00	205.000,00	8.150,08	8.150,08	0,00	196.849,92	8.150,08	8.150,08	0,00	196.849,92	
303 SUPORTE PROFILATICO E TERAPEUTICO	25.000,00	25.000,00	3.204,63	3.204,63	0,00	21.795,37	3.204,63	3.204,63	0,00	21.795,37	
331 PROTECAO E BENEFICIOS AO TRABALHADOR	135.622.018,00	135.622.018,00	17.358.962,24	17.358.962,24	0,37	138.678.406,23	17.358.962,24	17.358.962,24	0,41	138.678.406,23	
421 CUSTODIA E REINTEGRACAO SOCIAL	145.107.824,00	168.543.790,42	29.309.927,85	29.309.927,85	0,62	139.233.862,57	11.958.451,85	11.958.451,85	0,28	156.585.338,57	
451 INFRAESTRUTURA URBANA	300.000,00	400.000,00	-	-	0,00	400.000,00	-	-	0,00	400.000,00	
004 ADMINISTRACAO	1.534.581.788,00	1.582.882.011,82	127.601.734,67	127.601.734,67	2,72	1.455.280.277,15	114.586.318,46	114.586.318,46	2,72	1.468.295.693,36	0,00
032 CONTROLE EXTERNO	224.000,00	224.000,00	11.135,38	11.135,38	0,00	212.864,62	11.135,38	11.135,38	0,00	212.864,62	
121 PLANEJAMENTO E ORCAMENTO	45.720.996,00	46.374.996,00	3.690.994,80	3.690.994,80	0,08	42.684.001,20	3.669.055,80	3.669.055,80	0,09	42.705.940,20	
122 ADMINISTRACAO GERAL	1.282.629.506,00	1.287.347.934,82	106.190.828,68	106.190.828,68	2,26	1.181.157.106,14	101.049.200,06	101.049.200,06	2,40	1.186.298.734,76	
123 ADMINISTRACAO FINANCEIRA	37.628.745,00	37.628.745,00	3.723.317,66	3.723.317,66	0,08	36.999.087,34	3.254.450,22	3.254.450,22	0,08	37.467.954,78	
124 CONTROLE INTERNO	10.000,00	280.128,00	945,72	945,72	0,00	279.182,28	944,72	944,72	0,00	279.183,28	
126 TECNOLOGIA DA INFORMACAO	82.052.208,00	99.423.510,00	6.738.432,62	6.738.432,62	0,14	92.685.077,38	1.397.332,43	1.397.332,43	0,03	98.026.177,57	
128 FORMACAO DE RECURSOS HUMANOS	2.890.254,00	3.956.424,00	255.902,55	255.902,55	0,01	3.700.521,45	143.655,53	143.655,53	0,00	3.812.768,47	
331 PROTECAO E BENEFICIOS AO TRABALHADOR	25.352.136,00	25.352.136,00	3.684.637,15	3.684.637,15	0,08	21.667.498,85	3.684.637,12	3.684.637,12	0,09	21.667.498,88	
363 ENSINO PROFISSIONAL	165.120,00	165.120,00	1,00	1,00	0,00	165.119,00	-	-	0,00	165.120,00	
364 ENSINO SUPERIOR	280.000,00	280.000,00	118,69	118,69	0,00	279.881,31	118,69	118,69	0,00	279.881,31	
422 DIREITOS INDIVIDUAIS, COLETIVOS E DIFUSOS	20.129.845,00	20.129.845,00	1.455.900,84	1.455.900,84	0,03	18.673.944,16	449.332,97	449.332,97	0,01	19.680.512,03	
451 INFRAESTRUTURA URBANA	34.884.666,00	34.230.666,00	1.825.425,51	1.825.425,51	0,04	32.405.240,49	902.361,47	902.361,47	0,02	33.328.304,53	
571 DESENVOLVIMENTO CIENTIFICO	10.000,00	10.000,00	-	-	0,00	10.000,00	-	-	0,00	10.000,00	
608 PROMOCAO DA PRODUCAO AGROPECUARIA	2.604.312,00	24.384.847,00	24.094,07	24.094,07	0,00	24.360.752,93	24.094,07	24.094,07	0,00	24.360.752,93	
006 SEGURANCA PUBLICA	3.686.646.664,00	3.853.161.667,98	495.836.416,11	495.836.416,11	10,55	3.357.325.251,87	438.759.995,71	438.759.995,71	10,41	3.414.401.672,27	0,00
122 ADMINISTRACAO GERAL	2.721.233.061,00	2.732.118.061,00	371.258.144,21	371.258.144,21	7,90	2.360.859.916,79	361.648.504,96	361.648.504,96	8,58	2.370.469.556,04	
124 CONTROLE INTERNO	2.674.217,00	2.674.217,00	332.064,79	332.064,79	0,01	2.342.152,21	300.621,92	300.621,92	0,01	2.373.595,08	
125 NORMALIZACAO E FISCALIZACAO	230.848.403,00	288.846.802,00	17.756.038,85	17.756.038,85	0,38	271.090.763,15	12.550.088,90	12.550.088,90	0,30	276.296.713,10	
126 TECNOLOGIA DA INFORMACAO	90.606.137,00	91.127.279,00	6.605.050,57	6.605.050,57	0,14	84.522.228,43	3.018.544,50	3.018.544,50	0,07	88.108.734,50	
128 FORMACAO DE RECURSOS HUMANOS	20.276.881,00	24.319.458,80	6.978.661,03	6.978.661,03	0,15	17.340.797,77	400.175,31	400.175,31	0,01	23.919.283,49	
181 POLICIAMENTO	271.624.910,00	361.472.163,53	43.042.350,81	43.042.350,81	0,92	228.582.559,19	14.801.278,14	14.801.278,14	0,35	346.670.885,39	
182 DEFESA CIVIL	33.023.909,00	34.710.909,00	5.495.997,81	5.495.997,81	0,12	29.214.911,19	4.035.058,73	4.035.058,73	0,10	30.675.850,27	
183 INFORMACAO E INTELIGENCIA	16.610.201,00	17.322.751,40	2.559.874,27	2.559.874,27	0,05	14.762.877,13	1.462.399,99	1.462.399,99	0,03	15.860.351,41	
244 ASSISTENCIA COMUNITARIA	84.651,00	84.651,00	-	-	0,00	84.651,00	-	-	0,00	84.651,00	
303 SUPORTE PROFILATICO E TERAPEUTICO	11.631.729,00	12.452.810,25	1.261.052,20	1.261.052,20	0,03	11.191.758,05	117.282,99	117.282,99	0,00	12.335.527,26	

FUNÇÃO/SUBFUNÇÃO	DOTAÇÃO INICIAL	DOTAÇÃO ATUALIZADA	DESPESAS EMPENHADAS			SALDO	DESPESAS LIQUIDADAS			SALDO	INSCRITAS EM RESTOS A PAGAR NÃO PROCESSADOS¹	
			No Bimestre	Até o Bimestre	%		No Bimestre	Até o Bimestre	%			
												(a)
242	ASSISTENCIA AO PORTADOR DE DEFICIENCIA	500.000,00	2.118.172,70	1.618.172,70	1.618.172,70	0,03	500.000,00	-	-	0,00	2.118.172,70	
243	ASSISTENCIA A CRIANCA E AO ADOLESCENTE	9.959.539,00	11.923.982,43	2.537.874,99	2.537.874,99	0,05	9.386.107,44	1.149.604,75	1.149.604,75	0,03	10.774.377,68	
244	ASSISTENCIA COMUNITARIA	68.470.929,00	175.742.385,83	72.192.003,84	72.192.003,84	1,54	103.550.381,99	71.822.839,98	71.822.839,98	1,70	103.919.545,85	
300	ASSISTENCIA HOSPITALAR E AMBULATORIAL	837.497.287,00	852.497.287,00	157.455.276,19	157.455.276,19	3,35	695.042.010,81	157.433.565,22	157.433.565,22	3,74	695.063.721,78	
303	SUPORTE PROFILATICO E TERAPEUTICO	2.648.400,00	6.424.400,00	2.420.581,33	2.420.581,33	0,05	4.003.818,67	1.101.456,59	1.101.456,59	0,03	5.322.934,41	
331	PROTECAO E BENEFICIOS AO TRABALHADOR	30.472.522,00	30.472.522,00	4.294.595,19	4.294.595,19	0,09	26.177.926,81	4.240.983,73	4.240.983,73	0,10	26.231.538,27	
422	DIREITOS INDIVIDUAIS, COLETIVOS E DIFUSOS	41.574.087,00	41.674.087,00	785.856,53	785.856,53	0,02	40.888.230,47	768.569,72	768.569,72	0,02	40.905.517,28	
451	INFRAESTRUTURA URBANA	1.500.000,00	1.500.000,00	-	-	0,00	1.500.000,00	-	-	0,00	1.500.000,00	
009	PREVIDENCIA SOCIAL	4.581.304.556,00	4.686.878.925,30	784.367.202,10	784.367.202,10	16,69	3.902.511.723,20	772.361.236,75	772.361.236,75	18,32	3.914.517.688,55	0,00
122	ADMINISTRACAO GERAL	81.230.000,00	81.230.000,00	19.045.657,46	19.045.657,46	0,41	62.184.342,54	11.059.379,22	11.059.379,22	0,26	70.170.620,78	
123	ADMINISTRACAO FINANCEIRA	500.000,00	500.000,00	287.679,56	287.679,56	0,01	212.320,44	23.395,41	23.395,41	0,00	476.604,59	
126	TECNOLOGIA DA INFORMACAO	19.400.000,00	19.400.000,00	9.392.205,38	9.392.205,38	0,20	10.007.794,62	7.277.888,31	7.277.888,31	0,17	12.122.111,69	
128	FORMACAO DE RECURSOS HUMANOS	1.350.000,00	1.350.000,00	169.170,00	169.170,00	0,00	1.180.830,00	158.925,00	158.925,00	0,00	1.191.075,00	
131	COMUNICACAO SOCIAL	4.000.000,00	4.000.000,00	-	-	0,00	4.000.000,00	-	-	0,00	4.000.000,00	
272	PREVIDENCIA DO REGIME ESTATUTARIO	4.465.774.556,00	4.571.348.925,30	752.182.117,58	752.182.117,58	16,01	3.819.166.807,72	752.176.197,33	752.176.197,33	17,84	3.819.172.727,97	
331	PROTECAO E BENEFICIOS AO TRABALHADOR	3.800.000,00	3.800.000,00	340.372,12	340.372,12	0,01	3.459.627,88	340.242,52	340.242,52	0,01	3.459.757,48	
422	DIREITOS INDIVIDUAIS, COLETIVOS E DIFUSOS	50.000,00	50.000,00	-	-	0,00	50.000,00	-	-	0,00	50.000,00	
451	INFRAESTRUTURA URBANA	5.200.000,00	5.200.000,00	2.950.000,00	2.950.000,00	0,06	2.250.000,00	1.325.208,96	1.325.208,96	0,03	3.874.791,04	
010	SAUDE	4.147.654.749,00	4.367.525.378,46	688.066.114,10	688.066.114,10	14,64	3.679.459.264,36	546.255.739,39	546.255.739,39	12,96	3.821.269.639,07	0,00
121	PLANEJAMENTO E ORCAMENTO	7.973.386,00	8.020.995,10	35.276,17	35.276,17	0,00	7.985.718,93	34.776,17	34.776,17	0,00	7.986.218,93	
122	ADMINISTRACAO GERAL	1.383.501.886,00	1.389.827.482,01	193.639.855,64	193.639.855,64	4,12	1.196.187.626,37	180.744.649,77	180.744.649,77	4,29	1.209.082.832,24	
126	TECNOLOGIA DA INFORMACAO	11.008.095,00	11.008.095,00	1.085.310,55	1.085.310,55	0,02	9.922.784,45	298.772,49	298.772,49	0,01	10.709.322,51	
128	FORMACAO DE RECURSOS HUMANOS	10.394.552,00	16.151.873,42	2.198.288,01	2.198.288,01	0,05	13.953.585,41	1.655.400,72	1.655.400,72	0,04	14.496.472,70	
131	COMUNICACAO SOCIAL	262.086,00	262.086,00	-	-	0,00	262.086,00	-	-	0,00	262.086,00	
244	ASSISTENCIA COMUNITARIA	1.063.066,00	1.124.608,88	593,45	593,45	0,00	1.124.015,43	593,45	593,45	0,00	1.124.015,43	
300	ATENCAO BASICA	105.568.538,00	122.268.830,11	18.601.968,50	18.601.968,50	0,40	103.666.861,61	6.837.955,85	6.837.955,85	0,16	115.430.874,26	
302	ASSISTENCIA HOSPITALAR E AMBULATORIAL	2.421.850.425,00	2.602.299.433,85	449.832.674,11	449.832.674,11	9,57	2.152.466.759,74	338.510.334,73	338.510.334,73	8,03	2.263.789.099,12	
305	VIGILANCIA EPIDEMIOLOGICA	87.820.786,00	98.125.794,25	5.981.695,05	5.981.695,05	0,13	92.144.099,20	1.499.442,16	1.499.442,16	0,04	96.626.352,09	
331	PROTECAO E BENEFICIOS AO TRABALHADOR	114.048.829,00	114.048.829,00	16.634.209,86	16.634.209,86	0,35	97.414.619,14	16.634.209,86	16.634.209,86	0,39	97.414.619,14	
422	DIREITOS INDIVIDUAIS, COLETIVOS E DIFUSOS	2.970.885,00	2.970.885,00	39.993,56	39.993,56	0,00	2.930.891,44	34.845,94	34.845,94	0,00	2.936.039,06	
451	INFRAESTRUTURA URBANA	170.000,00	170.000,00	-	-	0,00	170.000,00	-	-	0,00	170.000,00	
665	NORMALIZACAO E QUALIDADE	1.022.215,00	1.246.465,84	16.249,20	16.249,20	0,00	1.230.216,64	4.758,25	4.758,25	0,00	1.241.707,59	
011	TRABALHO	17.252.919,00	18.967.919,00	1.669.775,99	1.669.775,99	0,04	17.298.143,01	832.510,84	832.510,84	0,02	18.135.408,16	0,00
122	ADMINISTRACAO GERAL	3.445.195,00	3.445.195,00	255.389,64	255.389,64	0,01	3.189.805,36	244.324,57	244.324,57	0,01	3.200.870,43	
126	TECNOLOGIA DA INFORMACAO	10.000,00	10.000,00	1.200,00	1.200,00	0,00	8.800,00	-	-	0,00	10.000,00	
128	FORMACAO DE RECURSOS HUMANOS	100.000,00	100.000,00	-	-	0,00	100.000,00	-	-	0,00	100.000,00	
331	PROTECAO E BENEFICIOS AO TRABALHADOR	292.000,00	292.000,00	37.334,84	37.334,84	0,00	254.665,16	37.334,84	37.334,84	0,00	254.665,16	
333	EMPREGABILIDADE	4.470.824,00	4.470.824,00	305.846,68	305.846,68	0,01	4.164.977,32	305.846,60	305.846,60	0,01	4.164.977,40	
334	FOMENTO AO TRABALHO	8.934.900,00	10.649.900,00	1.070.004,83	1.070.004,83	0,02	9.579.895,17	245.004,83	245.004,83	0,01	10.404.895,17	
012	EDUCACAO	4.810.484.099,00	5.040.699.336,71	640.894.221,54	640.894.221,54	13,64	4.399.805.115,17	586.033.842,01	586.033.842,01	13,90	4.454.665.494,70	0,00
122	ADMINISTRACAO GERAL	1.341.352.899,00	1.371.305.152,84	163.473.721,58	163.473.721,58	3,48	1.207.831.431,26	149.538.330,31	149.538.330,31	3,55	1.221.766.822,53	
126	TECNOLOGIA DA INFORMACAO	1.932.252,00	1.932.252,00	992.583,30	992.583,30	0,02	939.668,70	328.261,35	328.261,35	0,01	1.603.990,65	
128	FORMACAO DE RECURSOS HUMANOS	130.333,00	130.333,00	-	-	0,00	130.333,00	-	-	0,00	130.333,00	
131	COMUNICACAO SOCIAL	51.780,00	51.780,00	42.391,16	42.391,16	0,00	9.388,84	-	-	0,00	51.780,00	
306	ALIMENTACAO E NUTRICAO	105.883.823,00	145.302.233,07	1.725.297,60	1.725.297,60	0,04	143.576.935,47	1.107.793,50	1.107.793,50	0,03	144.194.439,57	
331	PROTECAO E BENEFICIOS AO TRABALHADOR	257.236.009,00	257.236.009,00	39.708.186,42	39.708.186,42	0,85	217.527.822,58	39.525.568,06	39.525.568,06	0,94	217.710.440,94	
361	ENSINO FUNDAMENTAL	872.690.150,00	898.011.179,94	153.514.172,82	153.514.172,82	3,27	744.497.007,12	139.505.410,54	139.505.410,54	3,31	758.505.769,40	
362	ENSINO MEDIO	1.377.812.784,00	1.466.422.339,78	227.664.454,30	227.664.454,30	4,85	1.238.757.885,48	211.201.581,35	211.201.581,35	5,01	1.255.220.758,43	
363	ENSINO PROFISSIONAL	454.046.215,00	486.599.362,05	10.011.595,84	10.011.595,84	0,21	476.587.766,21	4.575.293,39	4.575.293,39	0,11	482.024.068,66	
364	ENSINO SUPERIOR	49.377.779,00	61.283.413,25	4.565.812,43	4.565.812,43	0,10	56.717.600,82	3.226.699,84	3.226.699,84	0,08	58.056.713,41	
365	EDUCACAO INFANTIL	100.831.600,00	100.831.600,00	154.492,00	154.492,00	0,00	100.677.108,00	146.302,39	146.302,39	0,00	100.685.297,61	
366	EDUCACAO DE JOVENS E ADULTOS	122.283.673,00	122.550.422,40	18.725.975,09	18.725.975,09	0,40	103.824.447,31	18.704.906,88	18.704.906,88	0,44	103.845.515,52	
367	EDUCACAO ESPECIAL	71.281.205,00	71.281.205,00	15.781.155,81	15.781.155,81	0,34	55.500.049,19	15.781.155,81	15.781.155,81	0,37	55.500.049,19	
368	EDUCACAO BASICA	6.942.135,00	7.092.135,00	100.000,00	100.000,00	0,00	6.992.135,00	-	-	0,00	7.092.135,00	
571	DESENVOLVIMENTO CIENTIFICO	1.935.653,00	2.284.324,89	121.083,73	121.083,73	0,00	2.163.241,16	67.138,21	67.138,21	0,00	2.217.186,68	
785	TRANSPORTES ESPECIAIS	45.415.309,00	47.105.094,49	4.290.094,83	4.290.094,83	0,09	42.814.999,66	2.322.195,75	2.322.195,75	0,06	44.782.898,74	
812	DESPORTO COMUNITARIO	1.280.500,00	1.280.500,00	23.204,63	23.204,63	0,00	1.257.295,37	3.204,63	3.204,63	0,00	1.277.295,37	
013	CULTURA	128.623.484,00	179.126.331,72	23.233.977,68	23.233.977,68	0,49	155.892.354,04	19.160.519,29	19.160.519,29	0,45	159.965.812,43	0,00
122	ADMINISTRACAO GERAL	78.627.640,00	80.090.798,81	10.342.196,95	10.342.196,95	0,22	69.748.601,86	8.885.509,27	8.885.509,27	0,21	71.205.289,54	
126	TECNOLOGIA DA INFORMACAO	1.340.000,00	1.340.000,00	135.364,76	135.364,76	0,00	1.204.635,24	74.367,89	74.367,89	0,00	1.265.632,11	
128	FORMACAO DE RECURSOS HUMANOS	27.909,00	27.909,00	1.187,81	1.187,81	0,00	26.721,19	1.187,81	1.187,81	0,00	26.721,19	
331	PROTECAO E BENEFICIOS AO TRABALHADOR	6.769.429,00	6.769.429,00	996.046,08	996.046,08	0,02	5.773.382,92	996.046,08	996.046,08	0,02	5.773.382,92	
361	ENSINO FUNDAMENTAL	960.000,00	960.000,00	116.366,96	116.366,96	0,00	843.633,04	56.060,60	56.060,60	0,00	903.939,40	
362	ENSINO MEDIO	1.546.114,00	2.168.016,42	697.272,76	697.272,76	0,01	1.470.743,66	52.754,97	52.754,97	0,00	2.115.261,45	
363	ENSINO PROFISSIONAL	1.873.441,00	1.873.441,00	155.376,41	155.376,41	0,00	1.718.064,59	68.375,41	68.375,41	0,00	1.805.065,59	
364	ENSINO SUPERIOR	570.000,00	570.000,00	37.341,20	37.341,20	0,00	532.658,80	21.107,74	21.107,74	0,00	54	

FUNÇÃO/SUBFUNÇÃO	DOTAÇÃO INICIAL	DOTAÇÃO ATUALIZADA	DESPESAS EMPENHADAS			SALDO	DESPESAS LIQUIDADAS			SALDO	INSCRITAS EM RESTOS A PAGAR NÃO PROCESSADOS ¹
			No Bimestre	Até o Bimestre	%		No Bimestre	Até o Bimestre	%		
451 INFRAESTRUTURA URBANA	210.000,00	210.000,00	-	-	0,00	210.000,00	-	0,00	210.000,00		
015 URBANISMO	272.205.958,00	357.523.213,03	61.100.359,64	61.100.359,64	1,30	296.422.853,39	37.816.860,15	37.816.860,15	0,90	319.706.352,88	0,00
121 PLANEJAMENTO E ORÇAMENTO	6.610.000,00	43.236.772,30	28.536.171,06	28.536.171,06	0,61	14.700.601,24	23.674.390,04	23.674.390,04	0,56	19.562.382,26	
122 ADMINISTRACAO GERAL	18.079.435,00	18.180.135,00	1.971.272,06	1.971.272,06	0,04	16.208.862,94	1.852.776,12	1.852.776,12	0,04	16.327.358,88	
126 TECNOLOGIA DA INFORMACAO	20.000,00	20.000,00	-	-	0,00	20.000,00	-	-	0,00	20.000,00	
128 FORMACAO DE RECURSOS HUMANOS	5.000,00	5.000,00	-	-	0,00	5.000,00	-	-	0,00	5.000,00	
331 PROTECAO E BENEFICIOS AO TRABALHADOR	1.467.964,00	1.467.964,00	210.538,38	210.538,38	0,00	1.257.425,62	210.538,38	210.538,38	0,00	1.257.425,62	
451 INFRAESTRUTURA URBANA	108.893.486,00	144.819.113,21	23.826.458,78	23.826.458,78	0,51	120.992.654,43	10.319.516,02	10.319.516,02	0,24	134.499.597,19	
482 HABITACAO URBANA	16.890.870,00	16.890.870,00	-	-	0,00	16.890.870,00	-	-	0,00	16.890.870,00	
695 TURISMO	62.699.877,00	77.354.640,34	3.619.832,56	3.619.832,56	0,08	73.734.807,78	625.032,68	625.032,68	0,01	76.729.607,66	
811 DESPORTO DE RENDIMENTO	57.539.326,00	55.548.718,18	2.936.086,80	2.936.086,80	0,06	52.612.631,38	1.134.606,91	1.134.606,91	0,03	54.414.111,27	
016 HABITACAO	139.431.874,00	140.635.831,53	11.501.002,64	11.501.002,64	0,24	129.134.828,89	9.566.602,32	9.566.602,32	0,23	131.069.229,21	0,00
122 ADMINISTRACAO GERAL	34.796.370,00	34.943.370,00	5.672.245,88	5.672.245,88	0,12	29.271.124,12	4.889.827,90	4.889.827,90	0,12	30.053.542,10	
126 TECNOLOGIA DA INFORMACAO	603.590,00	603.590,00	105.737,40	105.737,40	0,00	497.852,60	46.095,17	46.095,17	0,00	557.494,83	
128 FORMACAO DE RECURSOS HUMANOS	10.000,00	10.000,00	-	-	0,00	10.000,00	-	-	0,00	10.000,00	
131 COMUNICACAO SOCIAL	144.800,00	144.800,00	2.000,00	2.000,00	0,00	142.800,00	-	-	0,00	144.800,00	
331 PROTECAO E BENEFICIOS AO TRABALHADOR	3.375.681,00	3.375.681,00	570.642,47	570.642,47	0,01	2.805.038,53	570.642,47	570.642,47	0,01	2.805.038,53	
451 INFRAESTRUTURA URBANA	45.000,00	1.101.957,53	1.056.957,53	1.056.957,53	0,02	45.000,00	-	-	0,00	1.101.957,53	
482 HABITACAO URBANA	100.456.433,00	100.456.433,00	4.093.419,36	4.093.419,36	0,09	96.363.013,64	4.060.036,78	4.060.036,78	0,10	96.396.396,22	
017 SANEAMENTO	125.365.642,00	138.335.440,99	26.162.943,81	26.162.943,81	0,56	112.172.497,18	12.217.911,89	12.217.911,89	0,29	126.117.529,10	0,00
512 SANEAMENTO BASICO URBANO	125.365.642,00	138.335.440,99	26.162.943,81	26.162.943,81	0,56	112.172.497,18	12.217.911,89	12.217.911,89	0,29	126.117.529,10	
018 GESTAO AMBIENTAL	149.625.379,00	180.406.729,40	20.602.726,04	20.602.726,04	0,44	159.804.003,36	13.321.143,97	13.321.143,97	0,32	167.085.585,43	0,00
122 ADMINISTRACAO GERAL	96.360.559,00	113.407.559,00	14.889.727,78	14.889.727,78	0,32	98.517.831,22	10.987.836,94	10.987.836,94	0,26	102.419.722,06	
126 TECNOLOGIA DA INFORMACAO	7.160.000,00	9.324.270,00	2.547.291,77	2.547.291,77	0,05	6.776.978,23	-	-	0,00	9.324.270,00	
128 FORMACAO DE RECURSOS HUMANOS	1.114.584,00	1.164.584,00	67.699,99	67.699,99	0,00	1.096.884,01	10.159,99	10.159,99	0,00	1.154.424,01	
131 COMUNICACAO SOCIAL	20.000,00	20.000,00	-	-	0,00	20.000,00	-	-	0,00	20.000,00	
331 PROTECAO E BENEFICIOS AO TRABALHADOR	7.143.484,00	7.963.484,00	1.442.087,50	1.442.087,50	0,03	6.521.396,50	1.442.087,50	1.442.087,50	0,03	6.521.396,50	
451 INFRAESTRUTURA URBANA	13.286.332,00	13.286.332,00	500.000,00	500.000,00	0,01	12.786.332,00	-	-	0,00	13.286.332,00	
541 PRESERVACAO E CONSERVACAO AMBIENTAL	17.568.061,00	24.690.104,98	680.144,56	680.144,56	0,01	24.009.960,42	422.808,57	422.808,57	0,01	24.267.296,41	
542 CONTROLE AMBIENTAL	3.421.282,00	5.421.282,00	379.538,83	379.538,83	0,01	5.041.743,17	363.515,38	363.515,38	0,01	5.057.766,62	
543 RECUPERACAO DE AREAS DEGRADADAS	1.976.012,00	3.554.048,42	76.650,81	76.650,81	0,00	3.477.397,61	75.150,79	75.150,79	0,00	3.478.897,63	
544 RECURSOS HIDRICOS	1.575.065,00	1.575.065,00	19.584,80	19.584,80	0,00	1.555.480,20	19.584,80	19.584,80	0,00	1.555.480,20	
019 CIENCIA E TECNOLOGIA	148.916.817,00	167.786.914,06	4.185.667,01	4.185.667,01	0,09	163.601.247,05	3.550.878,44	3.550.878,44	0,08	164.236.035,62	0,00
122 ADMINISTRACAO GERAL	23.756.018,00	24.504.438,00	2.417.935,70	2.417.935,70	0,05	22.086.502,30	2.368.542,93	2.368.542,93	0,06	22.135.895,07	
126 TECNOLOGIA DA INFORMACAO	2.730.441,00	2.730.441,00	-	-	0,00	2.730.441,00	-	-	0,00	2.730.441,00	
128 FORMACAO DE RECURSOS HUMANOS	605.125,00	605.125,00	-	-	0,00	605.125,00	-	-	0,00	605.125,00	
131 COMUNICACAO SOCIAL	10.000,00	10.000,00	-	-	0,00	10.000,00	-	-	0,00	10.000,00	
331 PROTECAO E BENEFICIOS AO TRABALHADOR	2.662.977,00	2.662.977,00	274.716,36	274.716,36	0,01	2.388.260,64	274.716,36	274.716,36	0,01	2.388.260,64	
364 ENSINO SUPERIOR	18.412.658,00	22.696.776,59	713.085,33	713.085,33	0,02	21.983.691,26	402.040,81	402.040,81	0,01	22.294.735,78	
451 INFRAESTRUTURA URBANA	5.101.000,00	5.101.000,00	-	-	0,00	5.101.000,00	-	-	0,00	5.101.000,00	
571 DESENVOLVIMENTO CIENTIFICO	91.722.857,00	105.531.915,47	779.929,62	779.929,62	0,02	104.751.985,85	505.578,34	505.578,34	0,01	105.026.337,13	
573 DIFUSAO DO CONHECIMENTO CIENTIFICO E TECNOLOGIA	1.600.000,00	1.622.000,00	-	-	0,00	1.622.000,00	-	-	0,00	1.622.000,00	
722 TELECOMUNICACOES	2.315.741,00	2.322.241,00	-	-	0,00	2.322.241,00	-	-	0,00	2.322.241,00	
020 AGRICULTURA	271.258.137,00	369.980.906,51	35.450.016,33	35.450.016,33	0,75	334.530.890,18	31.130.166,30	31.130.166,30	0,74	338.850.740,21	0,00
122 ADMINISTRACAO GERAL	190.796.808,00	217.380.201,58	27.393.309,26	27.393.309,26	0,58	189.986.892,32	25.681.746,24	25.681.746,24	0,61	191.698.455,34	
126 TECNOLOGIA DA INFORMACAO	6.283.746,00	7.320.483,10	404.143,28	404.143,28	0,01	6.196.339,82	380.226,14	380.226,14	0,01	6.940.256,96	
128 FORMACAO DE RECURSOS HUMANOS	333.196,00	333.196,00	13.530,66	13.530,66	0,00	319.665,34	13.530,66	13.530,66	0,00	319.665,34	
131 COMUNICACAO SOCIAL	620.986,00	620.986,00	1.000,00	1.000,00	0,00	619.986,00	-	-	0,00	620.986,00	
331 PROTECAO E BENEFICIOS AO TRABALHADOR	18.533.326,00	18.627.326,00	2.786.015,67	2.786.015,67	0,06	15.841.310,33	2.786.015,67	2.786.015,67	0,07	15.841.310,33	
334 FOMENTO AO TRABALHO	148.090,00	148.090,00	-	-	0,00	148.090,00	-	-	0,00	148.090,00	
451 INFRAESTRUTURA URBANA	3.125.000,00	3.125.000,00	10.173,80	10.173,80	0,00	3.114.826,20	10.173,80	10.173,80	0,00	3.114.826,20	
606 EXTENSAO RURAL	5.319.984,00	32.384.904,13	446.628,18	446.628,18	0,01	31.938.275,95	443.218,02	443.218,02	0,01	31.941.686,11	
608 PROMOCAO DA PRODUCAO AGROPECUARIA	34.844.088,00	78.787.806,70	2.973.356,36	2.973.356,36	0,06	75.814.450,34	1.231.151,56	1.231.151,56	0,03	77.565.655,14	
609 DEFESA AGROPECUARIA	11.252.913,00	11.252.913,00	1.421.859,12	1.421.859,12	0,03	9.831.053,88	584.104,21	584.104,21	0,01	10.668.808,79	
021 ORGANIZACAO AGRARIA	43.981.524,00	73.069.602,30	4.806.160,90	4.806.160,90	0,10	68.263.441,40	3.987.424,83	3.987.424,83	0,09	69.082.177,47	0,00
122 ADMINISTRACAO GERAL	25.155.915,00	31.670.909,00	3.236.888,74	3.236.888,74	0,07	28.434.020,26	2.898.943,44	2.898.943,44	0,07	28.771.965,56	
126 TECNOLOGIA DA INFORMACAO	6.592.735,00	17.135.194,73	277.921,48	277.921,48	0,01	16.857.273,25	133.517,76	133.517,76	0,00	17.001.676,97	
128 FORMACAO DE RECURSOS HUMANOS	135.000,00	269.976,00	-	-	0,00	269.976,00	-	-	0,00	269.976,00	
331 PROTECAO E BENEFICIOS AO TRABALHADOR	1.770.000,00	2.187.408,00	427.824,45	427.824,45	0,01	1.759.583,55	427.824,45	427.824,45	0,01	1.759.583,55	
451 INFRAESTRUTURA URBANA	2.500.000,00	3.173.876,25	-	-	0,00	3.173.876,25	-	-	0,00	3.173.876,25	
631 REFORMA AGRARIA	7.827.874,00	18.632.238,32	863.526,23	863.526,23	0,02	17.768.712,09	527.139,18	527.139,18	0,01	18.105.099,14	
022 INDUSTRIA	49.251.468,00	52.150.149,04	4.459.799,74	4.459.799,74	0,09	47.690.349,30	4.087.810,44	4.087.810,44	0,10	48.062.338,60	0,00
122 ADMINISTRACAO GERAL	29.451.434,00	30.498.486,04	2.970.834,68	2.970.834,68	0,06	27.527.651,36	2.742.617,56	2.742.617,56	0,07	27.755.868,48	
126 TECNOLOGIA DA INFORMACAO	3.251.000,00	3.251.000,00	239.484,49	239.484,49	0,01	3.011.515,51	160.988,21	160.988,21	0,00	3.090.001,79	
128 FORMACAO DE RECURSOS HUMANOS	92.002,00	92.002,00	5,00	5,00	0,00	91.997,00	-	-	0,00	92.002,00	
130 ADMINISTRACAO DE CONCESSOES	50.000,00	50.000,00	-	-	0,00	50.000,00	-	-	0,00	50.0	

FUNÇÃO/SUBFUNÇÃO	DOTAÇÃO INICIAL	DOTAÇÃO ATUALIZADA	DESPESAS EMPENHADAS			SALDO (c)=(a-b)	DESPESAS LIQUIDADAS			SALDO (e)=(a-d)	INSCRITAS EM RESTOS A PAGAR NÃO PROCESSADOS ¹ (f)	
			No Bimestre	Até o Bimestre	%		No Bimestre	Até o Bimestre	%			
												(b)
(a)	(b)	(b/total b)	(c)=(a-b)	(d)	(d/total d)	(e)=(a-d)	(f)					
128	FORMACAO DE RECURSOS HUMANOS	416.350,00	416.350,00	34.450,65	34.450,65	0,00	381.899,35	-	-	0,00	416.350,00	
131	COMUNICACAO SOCIAL	208.564,00	208.564,00	-	-	0,00	208.564,00	-	-	0,00	208.564,00	
244	ASSISTENCIA COMUNITARIA	450.000,00	764.637,02	-	-	0,00	764.637,02	-	-	0,00	764.637,02	
331	PROTECAO E BENEFICIOS AO TRABALHADOR	11.519.585,00	11.519.585,00	1.679.582,04	1.679.582,04	0,04	9.840.002,96	1.289.983,00	1.289.983,00	0,03	10.229.602,00	
363	ENSINO PROFISSIONAL	211.600,00	211.600,00	14.457,91	14.457,91	0,00	197.142,09	13.152,32	13.152,32	0,00	198.447,68	
451	INFRAESTRUTURA URBANA	2.700,00	85.727,33	83.027,33	83.027,33	0,00	2.700,00	-	-	0,00	85.727,33	
542	CONTROLE AMBIENTAL	1.000,00	1.000,00	-	-	0,00	1.000,00	-	-	0,00	1.000,00	
605	ABASTECIMENTO	8.185.589,00	8.185.589,00	860.325,34	860.325,34	0,02	7.325.263,66	815.301,37	815.301,37	0,02	7.370.287,63	
691	PROMOCAO COMERCIAL	5.984.767,00	5.984.767,00	871.303,27	871.303,27	0,02	5.113.463,73	694.568,05	694.568,05	0,02	5.290.198,95	
695	TURISMO	44.065.407,00	45.319.407,00	3.289.525,67	3.289.525,67	0,07	42.029.881,33	3.217.740,58	3.217.740,58	0,08	42.101.666,42	
722	TELECOMUNICACOES	27.186.304,00	27.805.404,00	1.310.339,15	1.310.339,15	0,03	26.495.064,85	18.929,77	18.929,77	0,00	27.786.474,23	
024	COMUNICACOES	94.327.448,00	94.834.448,00	12.036.697,14	12.036.697,14	0,26	82.797.750,86	11.572.905,34	11.572.905,34	0,27	83.261.542,66	0,00
122	ADMINISTRACAO GERAL	26.115.575,00	26.115.575,00	3.223.825,95	3.223.825,95	0,07	22.891.749,05	2.856.818,78	2.856.818,78	0,07	23.258.756,22	
126	TECNOLOGIA DA INFORMACAO	2.569.507,00	2.002.507,00	265.186,79	265.186,79	0,01	1.737.320,21	186.977,16	186.977,16	0,00	1.815.529,84	
128	FORMACAO DE RECURSOS HUMANOS	115.000,00	115.000,00	11.306,51	11.306,51	0,00	103.693,49	2.405,51	2.405,51	0,00	112.594,49	
131	COMUNICACAO SOCIAL	51.770.000,00	51.770.000,00	5.591.242,46	5.591.242,46	0,12	46.178.757,54	5.591.236,46	5.591.236,46	0,13	46.178.763,54	
331	PROTECAO E BENEFICIOS AO TRABALHADOR	2.898.523,00	2.898.523,00	440.711,86	440.711,86	0,01	2.457.811,14	440.643,98	440.643,98	0,01	2.457.879,02	
392	DIFUSAO CULTURAL	1.817.002,00	1.817.002,00	27.683,40	27.683,40	0,00	1.789.318,60	24.951,19	24.951,19	0,00	1.792.050,81	
722	TELECOMUNICACOES	3.771.958,00	3.771.958,00	290.237,23	290.237,23	0,01	3.481.720,77	285.026,22	285.026,22	0,01	3.486.931,78	
813	LAZER	5.776.883,00	6.343.883,00	2.186.502,94	2.186.502,94	0,05	4.157.380,06	2.184.846,04	2.184.846,04	0,05	4.159.036,96	
025	ENERGIA	617.083,00	617.083,00	6.529,00	6.529,00	0,00	610.554,00	6.527,95	6.527,95	0,00	610.555,05	0,00
125	NORMATIZACAO E FISCALIZACAO	100.000,00	100.000,00	-	-	0,00	100.000,00	-	-	0,00	100.000,00	
752	ENERGIA ELETRICA	517.083,00	517.083,00	6.529,00	6.529,00	0,00	510.554,00	6.527,95	6.527,95	0,00	510.555,05	
026	TRANSPORTE	1.081.399.018,00	1.337.380.394,34	202.815.821,60	202.815.821,60	4,32	1.134.554.572,74	140.386.350,39	140.386.350,39	3,33	1.196.994.043,95	0,00
122	ADMINISTRACAO GERAL	38.008.352,00	50.933.355,13	16.155.970,46	16.155.970,46	0,34	34.777.384,67	4.530.609,61	4.530.609,61	0,11	46.402.745,52	
126	TECNOLOGIA DA INFORMACAO	2.500,00	2.500,00	-	-	0,00	2.500,00	-	-	0,00	2.500,00	
128	FORMACAO DE RECURSOS HUMANOS	90.824,00	90.824,00	-	-	0,00	90.824,00	-	-	0,00	90.824,00	
131	COMUNICACAO SOCIAL	6.587.840,00	6.587.840,00	2,00	2,00	0,00	6.587.838,00	-	-	0,00	6.587.840,00	
331	PROTECAO E BENEFICIOS AO TRABALHADOR	4.220.946,00	4.220.946,00	641.004,71	641.004,71	0,01	3.579.941,29	641.002,71	641.002,71	0,02	3.579.943,29	
451	INFRAESTRUTURA URBANA	270.095.023,00	270.095.023,00	122.989,07	122.989,07	0,00	269.972.033,93	122.989,07	122.989,07	0,00	269.972.033,93	
781	TRANSPORTE AEREO	7.001.000,00	7.001.000,00	-	-	0,00	7.001.000,00	-	-	0,00	7.001.000,00	
782	TRANSPORTE RODUVIARIO	723.044.230,00	962.094.943,92	180.330.267,39	180.330.267,39	3,84	781.764.676,53	129.646.344,61	129.646.344,61	3,08	832.448.599,31	
784	TRANSPORTE HIDROVIARIO	31.988.303,00	36.353.962,29	5.565.587,97	5.565.587,97	0,12	30.788.374,32	5.445.404,39	5.445.404,39	0,13	30.908.557,90	
027	DESPORTO E LAZER	23.209.661,00	40.772.646,32	3.928.101,68	3.928.101,68	0,08	36.844.544,64	1.913.005,18	1.913.005,18	0,05	38.859.641,14	0,00
122	ADMINISTRACAO GERAL	6.579.029,00	6.579.029,00	1.246.384,74	1.246.384,74	0,03	5.332.644,26	1.230.850,54	1.230.850,54	0,03	5.348.178,46	
128	FORMACAO DE RECURSOS HUMANOS	20.000,00	20.000,00	499,00	499,00	0,00	19.501,00	499,00	499,00	0,00	19.501,00	
331	PROTECAO E BENEFICIOS AO TRABALHADOR	785.579,00	785.579,00	156.115,69	156.115,69	0,00	629.463,31	156.115,69	156.115,69	0,00	629.463,31	
811	DESPORTO DE RENDIMENTO	4.924.958,00	17.077.943,32	331.146,05	331.146,05	0,01	16.746.797,27	331.146,05	331.146,05	0,01	16.746.797,27	
812	DESPORTO COMUNITARIO	10.375.095,00	15.785.095,00	2.193.956,20	2.193.956,20	0,05	13.591.138,80	194.393,90	194.393,90	0,00	15.590.701,10	
813	LAZER	525.000,00	525.000,00	-	-	0,00	525.000,00	-	-	0,00	525.000,00	
028	ENCARGOS ESPECIAIS	2.492.103.595,00	2.514.985.368,53	374.351.170,81	374.351.170,81	7,97	2.140.634.197,72	373.914.633,82	373.914.633,82	8,87	2.141.070.734,71	0,00
331	PROTECAO E BENEFICIOS AO TRABALHADOR	207.032.117,00	207.032.117,00	62.476.706,94	62.476.706,94	1,33	144.555.410,06	62.476.706,94	62.476.706,94	1,48	144.555.410,06	
841	REFINANCIAMENTO DA DIVIDA INTERNA	175.345.964,00	175.345.964,00	10.736.771,12	10.736.771,12	0,23	164.609.192,88	10.736.771,12	10.736.771,12	0,25	164.609.192,88	
843	SERVICO DA DIVIDA INTERNA	496.900.226,00	496.900.226,00	77.700.571,31	77.700.571,31	1,65	419.199.654,69	77.700.571,31	77.700.571,31	1,84	419.199.654,69	
844	SERVICO DA DIVIDA EXTERNA	209.174.600,00	209.174.600,00	62.947.035,27	62.947.035,27	1,34	146.227.564,73	62.947.035,27	62.947.035,27	1,49	146.227.564,73	
845	TRANSFERENCIAS	431.439.586,00	477.818.953,13	16.258.002,82	16.258.002,82	0,35	461.560.950,31	16.258.002,82	16.258.002,82	0,39	461.560.950,31	
846	OUTROS ENCARGOS ESPECIAIS	972.211.102,00	948.713.508,40	144.232.083,35	144.232.083,35	3,07	804.481.425,05	143.795.546,36	143.795.546,36	3,41	804.917.962,04	
099	RESERVA DE CONTINGENCIA	180.635.654,00	180.635.654,00	-	-	0,00	180.635.654,00	-	-	0,00	180.635.654,00	0,00
999	RESERVA DE CONTINGENCIA	180.635.654,00	180.635.654,00	-	-	0,00	180.635.654,00	-	-	0,00	180.635.654,00	
DESPESAS (INTRAORÇAMENTÁRIAS) (II)	1.541.096.800,00	1.660.275.222,93	320.517.000,01	320.517.000,01	6,82	1.339.758.222,92	316.841.271,42	316.841.271,42	7,52	1.343.433.951,51	0,00	
TOTAL (III) = (I + II)	30.977.699.511,00	32.857.910.109,48	4.698.634.830,98	4.698.634.830,98	100,00	28.159.275.278,50	4.215.073.822,20	4.215.073.822,20	100,00	28.642.836.287,28	0,00	
DESPESAS (INTRAORÇAMENTÁRIAS)	1.541.096.800,00	1.660.275.222,93	320.517.000,01	320.517.000,01	6,82	1.339.758.222,92	316.841.271,42	316.841.271,42	7,52	1.343.433.951,51	0,00	
001	LEGISLATIVA	103.630.859,00	103.630.859,00	16.382.012,43	16.382.012,43	0,35	87.248.846,57	16.054.730,89	16.054.730,89	0,38	87.576.128,11	0,00
32	CONTROLE EXTERNO	31.997.782,00	31.997.782,00	4.175.641,74	4.175.641,74	0,09	27.822.140,26	4.018.085,17	4.018.085,17	0,10	27.979.696,83	
122	ADMINISTRACAO GERAL	71.633.077,00	71.633.077,00	12.206.370,69	12.206.370,69	0,26	59.426.706,31	12.036.645,72	12.036.645,72	0,29	59.596.431,28	
002	JUDICIARIA	176.346.650,00	176.346.650,00	27.154.964,18	27.154.964,18	0,58	149.191.685,82	27.151.902,88	27.151.902,88	0,64	149.194.747,12	0,00
61	ACAO JUDICIARIA	187.238,00	187.238,00	-	-	0,00	187.238,00	-	-	0,00	187.238,00	
122	ADMINISTRACAO GERAL	176.159.412,00	176.159.412,00	27.154.964,18	27.154.964,18	0,58	149.004.447,82	27.151.902,88	27.151.902,88	0,64	149.007.509,12	
003	ESSENCIAL A JUSTICA	107.254.540,00	118.044.540,00	14.927.987,27	14.927.987,27	0,32	103.116.552,73	14.843.084,93	14.843.084,93	0,35	103.201.455,07	0,00
91	DEFESA DA ORDEM JURIDICA	88.152.816,00	96.407.816,00	13.545.535,13	13.545.535,13	0,29	82.862.280,87	13.545.535,13	13.545.535,13	0,32	82.862.280,87	
92	REPRESENTACAO JUDICIAL E EXTRAJUDICIAL	1.473.290,00	1.473.290,00	-	-	0,00	1.473.290,00	-	-	0,00	1.473.290,00	
122	ADMINISTRACAO GERAL	15.917.174,00	18.452.174,00	1.206.224,06	1.206.224,06	0,03	17.245.949,94	1.206.224,06	1.206.224,06	0,03	17.245.949,94	
126	TECNOLOGIA DA INFORMACAO	1.326.132,00	1.326.132,00	140.004,08	140.004,08	0,00	1.186.127,92	87.741,74	87.741,74	0,00	1.238.390,26	
131	COMUNICACAO SOCIAL	385.128,00	385.128,00	36.224,00	36.224,00	0,00	348.904,00	3.584,00	3.584,00	0,00	381.544,00	
004	ADMINISTRACAO	113.031.953,00	213.421.622,28	136.168.571,59	136.168.571,59	2,90	77.253.050,69	135.796.686,50	135.796.686,50	3,22	77.6	

FUNÇÃO/SUBFUNÇÃO	DOTAÇÃO INICIAL	DOTAÇÃO ATUALIZADA	DESPESAS EMPENHADAS			SALDO	DESPESAS LIQUIDADAS			SALDO	INSCRITAS EM RESTOS A PAGAR NÃO PROCESSADOS ¹	
			No Bimestre	Até o Bimestre	%		No Bimestre	Até o Bimestre	%			
												(a)
126	TECNOLOGIA DA INFORMACAO	1.877.650,00	1.877.650,00	72.271,52	72.271,52	0,00						
131	COMUNICACAO SOCIAL	365.345,00	365.345,00	22.595,21	22.595,21	0,00	342.749,79	36.135,76	36.135,76	0,00	1.841.514,24	
422	DIREITOS INDIVIDUAIS, COLETIVOS E DIFUSOS	50.000,00	50.000,00	-	-	0,00	50.000,00	14.595,20	14.595,20	0,00	350.749,80	
009	PREVIDENCIA SOCIAL	125.270.000,00	125.270.000,00	21.195.324,13	21.195.324,13	0,45	104.074.675,87	20.983.509,44	20.983.509,44	0,50	104.286.490,56	0,00
122	ADMINISTRACAO GERAL	4.020.000,00	4.020.000,00	146.871,74	146.871,74	0,00	3.873.128,26	146.870,74	146.870,74	0,00	3.873.129,26	
126	TECNOLOGIA DA INFORMACAO	700.000,00	700.000,00	188.302,39	188.302,39	0,00	511.697,61	3.256,30	3.256,30	0,00	696.743,70	
131	COMUNICACAO SOCIAL	550.000,00	550.000,00	60.150,00	60.150,00	0,00	489.850,00	33.382,40	33.382,40	0,00	516.617,60	
272	PREVIDENCIA DO REGIME ESTATUTARIO	120.000.000,00	120.000.000,00	20.800.000,00	20.800.000,00	0,44	99.200.000,00	20.800.000,00	20.800.000,00	0,49	99.200.000,00	
010	SAUDE	94.799.679,00	94.825.679,00	13.855.048,92	13.855.048,92	0,29	80.970.630,08	13.660.437,74	13.660.437,74	0,32	81.165.241,26	0,00
122	ADMINISTRACAO GERAL	90.115.537,00	90.141.537,00	13.544.732,76	13.544.732,76	0,29	76.596.804,24	13.544.732,76	13.544.732,76	0,32	76.596.804,24	
126	TECNOLOGIA DA INFORMACAO	3.537.018,00	3.537.018,00	140.755,29	140.755,29	0,00	3.396.262,71	85.749,78	85.749,78	0,00	3.451.268,22	
131	COMUNICACAO SOCIAL	1.147.124,00	1.147.124,00	169.560,87	169.560,87	0,00	977.563,13	29.955,20	29.955,20	0,00	1.117.168,80	
011	TRABALHO	120.000,00	120.000,00	6.400,00	6.400,00	0,00	113.600,00	134,40	134,40	0,00	119.865,60	0,00
126	TECNOLOGIA DA INFORMACAO	90.000,00	90.000,00	6.000,00	6.000,00	0,00	84.000,00	-	-	0,00	90.000,00	
131	COMUNICACAO SOCIAL	30.000,00	30.000,00	400,00	400,00	0,00	29.600,00	134,40	134,40	0,00	29.865,60	
012	EDUCACAO	601.764.613,00	601.776.132,60	83.364.813,13	83.364.813,13	1,77	518.411.319,47	82.800.454,85	82.800.454,85	1,96	518.975.677,75	0,00
122	ADMINISTRACAO GERAL	135.745.713,00	135.745.713,00	27.920.184,04	27.920.184,04	0,59	107.825.528,96	27.920.184,04	27.920.184,04	0,66	107.825.528,96	
126	TECNOLOGIA DA INFORMACAO	1.184.920,00	1.184.920,00	206.073,81	206.073,81	0,00	978.846,19	4.572,09	4.572,09	0,00	1.180.347,91	
131	COMUNICACAO SOCIAL	479.104,00	479.104,00	114.947,20	114.947,20	0,00		83.936,00	83.936,00	0,00	395.168,00	
361	ENSINO FUNDAMENTAL	160.315.709,00	160.315.709,00	24.174.554,47	24.174.554,47	0,51		23.991.219,31	23.991.219,31	0,57	136.324.489,69	
362	ENSINO MEDIO	203.139.540,00	203.139.540,00	27.903.376,72	27.903.376,72	0,59		27.754.866,52	27.754.866,52	0,66	175.384.673,48	
363	ENSINO PROFISSIONAL	56.943.066,00	56.943.066,00	0	0	0,00	56.943.066,00	-	-	0,00	56.943.066,00	
365	EDUCACAO INFANTIL	32.154,00	32.154,00	0	0	0,00	32.154,00	-	-	0,00	32.154,00	
366	EDUCACAO DE JOVENS E ADULTOS	22.319.168,00	22.330.685,60	3.045.676,89	3.045.676,89	0,06	19.285.008,71	3.045.676,89	3.045.676,89	0,07	19.285.008,71	
367	EDUCACAO ESPECIAL	21.605.241,00	21.605.241,00	0	0	0,00	21.605.241,00	-	-	0,00	21.605.241,00	
013	CULTURA	857.000,00	857.000,00	54.212,23	54.212,23	0,00	802.787,77	22.210,97	22.210,97	0,00	834.789,03	0,00
126	TECNOLOGIA DA INFORMACAO	510.000,00	510.000,00	39.710,23	39.710,23	0,00	470.289,77	19.862,17	19.862,17	0,00	490.137,83	
131	COMUNICACAO SOCIAL	287.000,00	287.000,00	14.502,00	14.502,00	0,00	272.498,00	2.348,80	2.348,80	0,00	284.651,20	
364	ENSINO SUPERIOR	60.000,00	60.000,00	0	0	0,00	60.000,00	-	-	0,00	60.000,00	
014	DIREITOS DA CIDADANIA	563.000,00	991.369,93	81.544,40	81.544,40	0,00	909.825,53	57.677,04	57.677,04	0,00	933.692,89	0,00
122	ADMINISTRACAO GERAL	0	400.000,00	33.572,06	33.572,06	0,00	366.427,94	33.571,06	33.571,06	0,00	366.428,94	
126	TECNOLOGIA DA INFORMACAO	505.000,00	533.369,93	46.972,34	46.972,34	0,00	486.397,59	23.369,98	23.369,98	0,00	509.999,95	
131	COMUNICACAO SOCIAL	58.000,00	58.000,00	1.000,00	1.000,00	0,00	57.000,00	736,00	736,00	0,00	57.264,00	
015	URBANISMO	776.000,00	776.000,00	18.981,66	18.981,66	0,00	757.018,34	18.981,64	18.981,64	0,00	757.018,36	0,00
126	TECNOLOGIA DA INFORMACAO	680.000,00	680.000,00	0	0	0,00	680.000,00	-	-	0,00	680.000,00	
131	COMUNICACAO SOCIAL	96.000,00	96.000,00	18.981,66	18.981,66	0,00	77.018,34	18.981,64	18.981,64	0,00	77.018,36	
016	HABITACAO	300.019,00	300.019,00	44.690,74	44.690,74	0,00	255.328,26	29.107,07	29.107,07	0,00	270.911,93	0,00
122	ADMINISTRACAO GERAL	103.919,00	103.919,00	15.585,00	15.585,00	0,00	88.334,00	15.585,00	15.585,00	0,00	88.334,00	
126	TECNOLOGIA DA INFORMACAO	169.700,00	169.700,00	26.605,74	26.605,74	0,00	143.094,26	13.302,87	13.302,87	0,00	156.397,13	
131	COMUNICACAO SOCIAL	26.400,00	26.400,00	2.500,00	2.500,00	0,00	23.900,00	219,20	219,20	0,00	26.180,80	
018	GESTAO AMBIENTAL	1.881.146,00	1.881.146,00	115.021,04	115.021,04	0,00	1.766.124,96	12.822,40	12.822,40	0,00	1.868.323,60	0,00
126	TECNOLOGIA DA INFORMACAO	1.585.000,00	1.585.000,00	87.770,03	87.770,03	0,00	1.497.229,97	-	-	0,00	1.585.000,00	
131	COMUNICACAO SOCIAL	296.146,00	296.146,00	27.251,01	27.251,01	0,00	268.894,99	12.822,40	12.822,40	0,00	283.323,60	
019	CIENCIA E TECNOLOGIA	490.400,00	563.380,00	21.207,40	21.207,40	0,00	542.172,60	21.206,40	21.206,40	0,00	542.173,60	0,00
126	TECNOLOGIA DA INFORMACAO	400.000,00	472.980,00	0	0	0,00	472.980,00	-	-	0,00	472.980,00	
131	COMUNICACAO SOCIAL	90.400,00	90.400,00	21.207,40	21.207,40	0,00	69.192,60	21.206,40	21.206,40	0,00	69.193,60	
020	AGRICULTURA	2.036.806,00	2.036.806,00	116.582,71	116.582,71	0,00	1.920.223,29	63.155,43	63.155,43	0,00	1.973.650,57	0,00
122	ADMINISTRACAO GERAL	5.988,00	5.988,00	0	0	0,00	5.988,00	-	-	0,00	5.988,00	
126	TECNOLOGIA DA INFORMACAO	1.601.124,00	1.601.124,00	54.342,07	54.342,07	0,00	1.546.781,93	36.743,40	36.743,40	0,00	1.564.380,60	
131	COMUNICACAO SOCIAL	272.094,00	272.094,00	51.140,61	51.140,61	0,00	220.953,39	15.312,00	15.312,00	0,00	256.782,00	
606	EXTENSAO RURAL	157.600,00	157.600,00	11.100,03	11.100,03	0,00	146.499,97	11.100,03	11.100,03	0,00	146.499,97	
021	ORGANIZACAO AGRARIA	786.750,00	1.613.636,12	76.529,73	76.529,73	0,00	1.537.106,39	22.006,40	22.006,40	0,00	1.591.629,72	0,00
126	TECNOLOGIA DA INFORMACAO	294.750,00	629.636,12	24.523,28	24.523,28	0,00	605.112,84	-	-	0,00	629.636,12	
131	COMUNICACAO SOCIAL	492.000,00	984.000,00	52.006,45	52.006,45	0,00	931.993,55	22.006,40	22.006,40	0,00	961.993,60	
022	INDUSTRIA	1.360.330,00	1.378.330,00	179.905,72	179.905,72	0,00	1.198.424,28	140.705,54	140.705,54	0,00	1.237.624,46	0,00
122	ADMINISTRACAO GERAL	554.500,00	554.500,00	77.801,98	77.801,98	0,00	476.698,02	77.600,98	77.600,98	0,00	476.899,02	
126	TECNOLOGIA DA INFORMACAO	729.830,00	747.830,00	98.217,94	98.217,94	0,00	649.612,06	61.219,76	61.219,76	0,00	686.610,24	
131	COMUNICACAO SOCIAL	76.000,00	76.000,00	3.885,80	3.885,80	0,00	72.114,20	1.884,80	1.884,80	0,00	74.115,20	
023	COMERCIO E SERVICOS	2.320.985,00	2.320.985,00	208.156,44	208.156,44	0,00	2.112.828,56	185.107,10	185.107,10	0,00	2.135.877,90	0,00
122	ADMINISTRACAO GERAL	1.172.000,00	1.172.000,00	172.971,72	172.971,72	0,00	999.028,28	172.970,72	172.970,72	0,00	999.029,28	
126	TECNOLOGIA DA INFORMACAO	670.200,00	670.200,00	26.771,63	26.771,63	0,00	643.428,37	6.222,78	6.222,78	0,00	663.977,22	
131	COMUNICACAO SOCIAL	178.785,00	178.785,00	8.413,09	8.413,09	0,00	170.371,91	5.913,60	5.913,60	0,00	172.871,40	
422	DIREITOS INDIVIDUAIS, COLETIVOS E DIFUSOS	300.000,00	300.000,00	0	0	0,00	300.000,00	-	-	0,00	300.000,00	
024	COMUNICACOES	289.630,00	289.630,00	24.692,96	24.692,96	0,00	264.937,04	17.849,54	17.849,54 </			

GOVERNO DO ESTADO DO PARÁ
RELATÓRIO RESUMIDO DA EXECUÇÃO ORÇAMENTÁRIA
DEMONSTRATIVO DA RECEITA CORRENTE LÍQUIDA
ORÇAMENTOS FISCAL E DA SEGURIDADE SOCIAL
MARÇO/2021 A FEVEREIRO/2022

RREO - Anexo 3 (LRF, Art. 53, inciso I)

R\$ 1,00

ESPECIFICAÇÃO	EVOLUÇÃO DA RECEITA REALIZADA NOS ÚLTIMOS 12 MESES												TOTAL (ÚLTIMOS 12 MESES)	PREVISÃO ATUALIZADA 2022
	mar/21	abr/21	mai/21	jun/21	jul/21	ago/21	set/21	out/21	nov/21	dez/21	jan/22	fev/22		
RECEITAS CORRENTES (I)	2.650.853.449,79	2.676.452.477,11	3.177.591.225,57	2.998.875.464,79	2.918.778.607,33	3.204.685.200,38	3.260.984.965,79	3.291.109.938,50	3.427.575.150,11	3.775.854.932,28	4.534.198.913,72	3.720.434.150,50	39.637.394.475,87	37.886.576.685,00
Impostos, Taxas e Contribuições de Melhoria	1.502.440.392,11	1.497.312.174,23	1.613.966.782,58	1.778.047.131,49	1.773.914.165,40	1.845.897.933,11	1.898.738.499,03	1.899.944.147,41	1.929.974.824,37	1.926.794.112,49	2.851.784.989,69	1.814.747.429,87	22.333.562.581,78	20.939.104.118,00
ICMS	1.207.113.908,09	1.239.958.060,86	1.294.826.962,03	1.443.084.470,43	1.437.629.899,44	1.524.979.994,07	1.587.396.106,46	1.502.465.026,34	1.612.687.584,46	1.583.747.795,50	2.556.700.970,58	1.480.863.511,86	18.471.454.290,12	17.047.847.742,00
IPVA	71.958.736,72	70.718.745,59	79.281.691,81	83.872.392,78	83.622.882,70	74.021.908,82	69.037.416,92	57.408.035,94	52.293.901,51	40.125.645,15	65.062.296,76	63.406.582,54	810.810.237,24	837.636.506,00
ITCD	2.191.029,88	4.134.853,42	4.380.939,43	5.289.817,47	5.549.702,96	7.228.847,56	5.796.203,80	4.708.479,06	5.974.139,81	4.240.334,71	4.172.170,88	3.280.837,90	56.947.356,88	49.060.943,00
IRRF	114.627.202,42	112.590.906,39	114.342.400,23	118.414.640,48	120.147.348,88	116.491.891,58	115.295.408,40	220.891.102,45	142.483.339,13	156.654.872,67	103.745.743,70	158.567.362,47	1.594.252.208,80	1.583.540.518,00
Outros Impostos, Taxas e Contrib.de Melhoria	106.549.515,00	69.909.607,97	121.134.789,08	127.385.810,33	126.964.331,42	123.175.301,08	121.213.363,45	114.471.503,62	116.535.859,46	142.025.464,46	122.103.807,77	108.629.135,10	1.400.098.488,74	1.421.018.409,00
Contribuições	87.121.261,36	85.730.170,79	86.341.049,07	88.768.798,05	88.320.727,67	88.781.421,05	88.937.296,37	148.980.884,49	112.796.217,75	99.224.091,22	77.792.087,32	133.468.760,69	1.186.262.765,83	1.455.885.372,00
Receita Patrimonial	29.969.749,65	60.783.711,75	106.041.513,56	26.276.744,67	23.887.945,61	49.077.225,00	29.362.532,76	35.828.653,36	76.615.270,65	121.753.139,64	85.562.866,23	78.929.516,92	724.088.869,80	558.410.012,00
Rendimentos de Aplicação Financeira	25.137.830,31	57.874.483,51	62.646.509,82	25.504.786,82	20.087.619,01	25.728.507,63	28.336.230,00	25.706.502,85	75.398.099,47	75.505.215,86	84.592.113,49	78.184.835,69	584.702.734,46	345.010.390,00
Outras Receitas Patrimoniais	4.831.919,34	2.909.228,24	43.395.003,74	771.957,85	3.800.326,60	23.348.717,37	1.026.302,76	10.122.150,51	1.217.171,18	46.247.923,78	970.752,74	744.681,23	139.386.135,34	213.399.622,00
Receita Agropecuária		3.574,80								566,40			4.141,20	
Receita Industrial	1.075.411,68	972.116,20	1.019.254,22	831.680,42	1.008.552,73	1.075.022,42	421.019,01	645.348,95	600.674,57	717.563,91	999.680,89	1.000.229,07	10.266.554,07	15.627.744,00
Receita Serviços	71.257.042,18	75.892.732,58	77.252.323,71	78.414.322,33	80.547.795,54	81.724.622,45	75.936.813,47	85.551.704,55	80.352.500,29	77.967.225,25	64.459.144,09	96.781.756,13	946.137.982,57	1.163.321.394,00
Transferências Correntes	934.841.991,32	951.472.506,92	1.144.342.563,42	1.021.762.173,91	946.568.585,26	1.131.794.850,30	1.028.364.610,84	1.115.498.732,90	1.220.789.431,05	1.538.726.142,69	1.407.699.003,71	1.550.650.257,31	13.992.510.849,63	13.548.638.742,00
Cota-Parte do FPE	557.645.425,14	582.976.160,44	698.642.129,24	607.010.410,97	531.913.464,19	668.461.125,58	523.394.427,45	582.838.069,44	761.290.415,92	789.410.109,90	774.597.230,32	1.087.823.344,79	8.166.002.313,38	7.914.608.679,00
Transferências da L.C. 87/1996													0,00	
Transferências da L.C.61/1989	50.987.154,34	51.137.738,28	49.427.521,54	45.340.669,91	52.368.494,82	44.037.460,31	52.397.526,98	53.933.601,95	51.667.602,16	52.822.552,04	65.748.725,07	58.790.001,44	628.659.048,84	564.193.619,00
Transferências do FUNDEB	204.659.902,20	161.497.754,84	231.134.826,60	216.373.347,23	207.402.429,26	218.902.915,38	257.711.383,45	250.446.318,98	265.206.783,23	285.718.217,00	428.507.979,83	-108.016.528,14	2.619.545.329,86	1.838.548.637,00
Outras Transferências Correntes	121.549.509,64	155.860.853,36	165.138.086,04	153.037.745,80	154.884.196,99	200.393.349,03	194.861.272,96	228.280.742,53	142.624.629,74	410.775.263,75	138.845.068,49	512.053.439,22	2.578.304.157,55	3.231.287.807,00
Outras Receitas Correntes	24.147.601,49	4.285.489,84	148.627.739,01	4.774.613,92	4.530.835,12	6.334.126,05	139.224.194,31	4.660.466,84	6.446.231,43	10.772.090,68	45.901.141,79	44.856.200,51	444.560.730,99	205.589.303,00
DEDUÇÕES (II)	762.702.691,32	804.131.468,45	857.750.268,11	868.483.872,00	841.152.098,40	891.910.077,41	896.600.488,19	919.824.923,18	1.008.102.671,30	978.483.581,84	1.365.573.976,20	1.034.909.939,91	11.229.626.056,31	10.845.904.115,00
Transf Constitucionais e Legais	350.069.824,37	358.722.129,42	376.247.103,06	414.193.190,07	415.398.768,72	429.445.097,26	444.349.019,48	419.479.177,64	442.398.291,21	427.571.527,99	689.898.366,22	416.297.586,17	5.184.070.081,61	4.827.979.694,00
Contrib. do Servidor para o Plano de Previdência	85.162.177,66	83.820.465,48	84.257.211,06	86.837.568,82	86.426.215,71	86.846.393,49	86.960.740,26	147.071.179,18	110.886.512,44	97.264.247,81	75.436.722,19	130.566.358,34	1.161.535.792,44	1.434.472.698,00
Compensação Financ.entre Regimes Previd.					474.535,39	127.459,20	127.459,20	84.998,30	124.496,33	246.127,21	123.822,01	118.547,02	1.554.903,86	2.828.722,00
Rendim.de Aplicações de Rec.Previdenciários	16.296.565,36	47.838.444,03	49.333.460,59	9.272.983,99	846.658,85	984.326,97	1.298.806,54	635.008,54	43.364.612,34	39.560.860,18	44.509.129,99	32.614.700,93	286.555.558,31	262.319.222,00
Dedução de Rec p/ Form do FUNDEB	311.174.123,93	313.750.429,52	347.912.493,40	357.705.593,73	338.352.995,92	374.506.800,49	363.864.462,71	352.554.559,52	411.328.758,98	413.840.818,65	555.605.935,79	455.312.747,45	4.595.909.720,09	4.318.303.779,00
RECEITA CORRENTE LÍQUIDA (III)=(I-II)	1.888.150.758,47	1.872.321.008,66	2.319.840.957,46	2.130.391.592,79	2.077.626.508,93	2.312.775.122,97	2.364.384.477,60	2.371.285.015,32	2.419.472.478,81	2.797.371.350,44	3.168.624.937,52	2.685.524.210,59	28.407.768.419,56	27.040.672.570,00
(-) Transferências obrigatórias da União relativas às emendas individuais (art. 166-A, § 1º, da CF) (IV)*						1.960.680,00		10.379.986,00		550.000,00		100.000,00	12.990.666,00	
RECEITA CORRENTE LÍQUIDA AJUSTADA PARA CÁLCULO DOS LIMITES DE ENDIVIDAMENTO (V) = (III - IV)	1.888.150.758,47	1.872.321.008,66	2.319.840.957,46	2.130.391.592,79	2.077.626.508,93	2.310.814.442,97	2.364.384.477,60	2.360.905.029,32	2.419.472.478,81	2.796.821.350,44	3.168.624.937,52	2.685.424.210,59	28.394.777.753,56	27.040.672.570,00
(-) Transferências obrigatórias da União relativas às emendas de bancada (art. 166, § 16, da CF) (VI)*						14.213.000,00				58.201.523,00			72.414.523,00	
RECEITA CORRENTE LÍQUIDA AJUSTADA PARA CÁLCULO DOS LIMITES DA DESPESA COM PESSOAL (VII) = (V - VI)	1.888.150.758,47	1.872.321.008,66	2.319.840.957,46	2.130.391.592,79	2.077.626.508,93	2.296.601.442,97	2.364.384.477,60	2.360.905.029,32	2.419.472.478,81	2.738.619.827,44	3.168.624.937,52	2.685.424.210,59	28.322.363.230,56	27.040.672.570,00

FONTE: Sistema SIAFEM. Unidade Responsável SEFA / DICONF, Data de emissão 21/Março/2022 e Hora de emissão 08h54min.

* Os valores constantes nas linhas "(-) Transferências obrigatórias da União relativas às emendas individuais" e "(-) Transferências obrigatórias da União relativas às emendas de bancada" foram obtidos mediante o demonstrativo disponível no site eletrônico da Secretaria do Tesouro Nacional (www.gov.br/tesouronacional)

GOVERNO DO ESTADO DO PARÁ
RELATÓRIO RESUMIDO DA EXECUÇÃO ORÇAMENTÁRIA
DEMONSTRATIVO DAS RECEITAS E DESPESAS PREVIDENCIÁRIAS E DAS RECEITAS E DESPESAS ASSOCIADAS ÀS PENSÕES E INATIVOS MILITARES
ORÇAMENTO FISCAL E DA SEGURIDADE SOCIAL
JANEIRO A FEVEREIRO 2022/ BIMESTRE JANEIRO - FEVEREIRO

RREO - Anexo 4 (LRF, Art. 53, inciso II)

R\$ 1,00

REGIME PRÓPRIO DE PREVIDÊNCIA DOS SERVIDORES - RPPS
FUNDO EM CAPITALIZAÇÃO (PLANO PREVIDENCIÁRIO)

RECEITAS PREVIDENCIÁRIAS - RPPS (FUNDO EM CAPITALIZAÇÃO)	PREVISÃO ATUALIZADA (a)	RECEITAS REALIZADAS Até o Bimestre (b)	
RECEITAS CORRENTES (I)	481.705.000,00		33.249.256,44
Receita de Contribuições dos Segurados	116.535.000,00		9.080.974,47
Ativo	116.535.000,00		9.080.974,47
Inativo			
Pensionista			
Receita de Contribuições Patronais	115.170.000,00		6.229.786,25
Ativo	115.170.000,00		6.229.786,25
Inativo			
Pensionista			
Receita Patrimonial	250.000.000,00		17.938.495,72
Receitas Imobiliárias			
Receitas de Valores Mobiliários	250.000.000,00		17.938.495,72
Outras Receitas Patrimoniais			
Receita de Serviços			
Outras Receitas Correntes	0,00		0,00
Compensação Financeira entre os regimes			
Aportes Periódicos para Amortização de Déficit Atuarial do RPPS (II) ¹			
Demais Receitas Correntes			
RECEITAS DE CAPITAL (III)	0,00		0,00
Alienação de Bens, Direitos e Ativos			
Amortização de Empréstimos			
Outras Receitas de Capital			
TOTAL DAS RECEITAS DO FUNDO EM CAPITALIZAÇÃO-(IV)=(I+III-II)	481.705.000,00		33.249.256,44

DESPESAS PREVIDENCIÁRIAS - RPPS (FUNDO EM CAPITALIZAÇÃO)	DOTAÇÃO ATUALIZADA (c)	DESPESAS EMPENHADAS Até o Bimestre (d)	DESPESAS LIQUIDADAS Até o Bimestre (e)	DESPESAS PAGAS Até o Bimestre (f)	INSCRITAS EM RESTOS A PAGAR NÃO PROCESSADOS No Exercício (g)
Benefícios	1.363.000,00	83.824,40	83.824,40	83.824,40	0,00
Aposentadorias	365.500,00	0,00	0,00	0,00	
Pensões por Morte	997.500,00	83.824,40	83.824,40	83.824,40	
Outras Despesas Previdenciárias	120.310.000,00	20.800.350,00	20.800.000,00	20.800.000,00	0,00
Compensação Financeira entre os regimes					
Demais Despesas Previdenciárias	120.310.000,00	20.800.350,00	20.800.000,00	20.800.000,00	
TOTAL DAS DESPESAS DO FUNDO EM CAPITALIZAÇÃO (V)	121.673.000,00	20.884.174,40	20.883.824,40	20.883.824,40	0,00

RESULTADO PREVIDENCIÁRIO - FUNDO EM CAPITALIZAÇÃO (VI)=(IV-V)² 360.032.000,00 12.365.082,04 12.365.432,04 12.365.432,04

RECURSOS RPPS ARRECADADOS EM EXERCÍCIOS ANTERIORES **PREVISÃO ORÇAMENTÁRIA**
VALOR 205.560.106,23

RESERVA ORÇAMENTÁRIA DO RPPS **PREVISÃO ORÇAMENTÁRIA**
VALOR 360.000.000,00

APORTES DE RECURSOS PARA O FUNDO EM CAPITALIZAÇÃO DO RPPS	APORTES REALIZADOS
Plano de Amortização - Contribuição Patronal Suplementar	
Plano de Amortização - Aporte Periódico de Valores Predefinidos	
Outros Aportes para o RPPS	
Recursos para Cobertura de Déficit Financeiro	

BENS E DIREITOS DO RPPS (FUNDO EM CAPITALIZAÇÃO)	SALDO ATUAL
Caixa e Equivalentes de Caixa	2.621.067,44
Investimentos e Aplicações	4.195.665.458,92
Outros Bens e Direitos	

FUNDO EM REPARTIÇÃO (PLANO FINANCEIRO)

RECEITAS PREVIDENCIÁRIAS - RPPS (FUNDO EM REPARTIÇÃO)	PREVISÃO ATUALIZADA	RECEITAS REALIZADAS
	(a)	Até o Bimestre (b)
RECEITAS CORRENTES (VII)	2.359.993.303,00	346.099.481,26
Receita de Contribuições dos Segurados	1.071.236.685,00	127.050.400,28
Ativo	910.546.139,00	104.863.569,91
Inativo	126.308.595,00	17.785.289,47
Pensionista	34.381.951,00	4.401.540,90
Receita de Contribuições Patronais	1.266.475.375,00	213.853.391,53
Ativo	1.077.490.766,00	179.109.364,68
Inativo	148.075.865,00	28.316.190,10
Pensionista	40.908.744,00	6.427.836,75
Receita Patrimonial	12.319.222,00	4.395.941,53
Receitas Imobiliárias		
Receitas de Valores Mobiliários	12.319.222,00	4.395.941,53
Outras Receitas Patrimoniais		
Receita de Serviços		
Outras Receitas Correntes	9.962.021,00	799.747,92
Compensação Financeira entre os regimes	2.828.722,00	242.369,03
Demais Receitas Correntes	7.133.299,00	557.378,89
RECEITAS DE CAPITAL (VIII)	0,00	0,00
Alienação de Bens, Direitos e Ativos		
Amortização de Empréstimos		
Outras Receitas de Capital		
TOTAL DAS RECEITAS DO FUNDO EM REPARTIÇÃO (IX)=(VII+VIII)	2.359.993.303,00	346.099.481,26

DESPESAS PREVIDENCIÁRIAS - RPPS (FUNDO EM REPARTIÇÃO)	DOTAÇÃO ATUALIZADA (c)	DESPESAS EMPENHADAS	DESPESAS LIQUIDADAS	DESPESAS PAGAS	INSCRITAS EM RESTOS A PAGAR NÃO PROCESSADOS
		Até o Bimestre (d)	Até o Bimestre (e)	Até o Bimestre (f)	No Exercício (g)
Benefícios	4.238.596.152,29	506.938.286,62	506.934.542,37	506.502.259,71	0,00
Aposentadorias	3.319.266.763,36	412.953.279,44	412.949.535,19	412.752.733,44	
Pensões por Morte	919.329.388,93	93.985.007,18	93.985.007,18	93.749.526,27	
Outras Despesas Previdenciárias	91.370.142,21	9.109.331,72	9.107.505,72	7.624.540,85	0,00
Compensação Financeira entre os regimes					
Demais Despesas Previdenciárias	91.370.142,21	9.109.331,72	9.107.505,72	7.624.540,85	
TOTAL DAS DESPESAS DO FUNDO EM REPARTIÇÃO (X)	4.329.966.294,50	516.047.618,34	516.042.048,09	514.126.800,56	0,00
RESULTADO PREVIDENCIÁRIO - FUNDO EM REPARTIÇÃO (XI)=(IX-X)²	-1.969.972.991,50	-169.948.137,08	-169.942.566,83	-168.027.319,30	

APORTES DE RECURSOS PARA O FUNDO EM REPARTIÇÃO DO RPPS ⁵	APORTES REALIZADOS
Recursos para Cobertura de Insuficiências Financeiras	160.543.468,07
Recursos para Formação de Reserva	

BENS E DIREITOS DO RPPS (FUNDO DE REPARTIÇÃO)	SALDO ATUAL
Caixa e Equivalentes de Caixa	223.245.083,20
Investimentos e Aplicações	314.906.058,84
Outros Bens e Direitos	

ADMINISTRAÇÃO DO REGIME PRÓPRIO DE PREVIDÊNCIA DOS SERVIDORES - RPPS

RECEITAS DA ADMINISTRAÇÃO - RPPS	PREVISÃO ATUALIZADA	RECEITAS REALIZADAS			
	(a)	Até o Bimestre (b)			
Receitas Correntes	120.000.000,00				37.144.205,63
TOTAL DAS RECEITAS DA ADMINISTRAÇÃO RPPS (XII)	120.000.000,00				37.144.205,63
DESPESAS DA ADMINISTRAÇÃO - RPPS	DOTAÇÃO ATUALIZADA (c)	DESPESAS EMPENHADAS	DESPESAS LIQUIDADAS	DESPESAS PAGAS	INSCRITAS EM RESTOS A PAGAR NÃO PROCESSADOS
		Até o Bimestre (d)	Até o Bimestre (e)	Até o Bimestre (f)	No Exercício (g)
Despesas Correntes (XIII)	103.300.000,00	24.304.610,26	18.568.039,90	18.489.427,03	0,00
Pessoal e Encargos Sociais	41.040.000,00	3.289.641,98	3.230.513,97	3.229.585,48	
Demais Despesas Correntes ⁴	62.260.000,00	21.014.968,28	15.337.525,93	15.259.841,55	
Despesas de Capital (XIV)	17.500.000,00	8.275.798,39	1.800.508,96	1.800.508,96	
TOTAL DAS DESPESAS DA ADMINISTRAÇÃO RPPS (XV)=(XIII+XIV)	120.800.000,00	32.580.408,65	20.368.548,86	20.289.935,99	0,00
RESULTADO DA ADMINISTRAÇÃO RPPS (XVI)=(XII-XV)²	-800.000,00	4.563.796,98	16.775.656,77	16.854.269,64	

BENS E DIREITOS - ADMINISTRAÇÃO DO RPPS	SALDO ATUAL
Caixa e Equivalentes de Caixa	21.274.911,86
Investimentos e Aplicações	
Outros Bens e Direitos	

BENEFÍCIOS PREVIDENCIÁRIOS MANTIDOS PELO TESOUREIRO

RECEITAS PREVIDENCIÁRIAS (BENEFÍCIOS MANTIDOS PELO TESOUREIRO)	PREVISÃO ATUALIZADA (a)	RECEITAS REALIZADAS Até o Bimestre (b)
Contribuições dos Servidores		
Demais Receitas Previdenciárias		
TOTAL DAS RECEITAS (BENEFÍCIOS MANTIDOS PELO TESOUREIRO) (XVII)	0,00	0,00

DESPESAS PREVIDENCIÁRIAS (BENEFÍCIOS MANTIDOS PELO TESOUREIRO)	DOTAÇÃO ATUALIZADA (c)	DESPESAS EMPENHADAS Até o Bimestre (d)	DESPESAS LIQUIDADAS Até o Bimestre (e)	DESPESAS PAGAS Até o Bimestre (f)	INSCRITAS EM RESTOS A PAGAR NÃO PROCESSADOS No Exercício (g)
Aposentadorias					
Pensões					
Outras Despesas Previdenciárias					
TOTAL DAS DESPESAS (BENEFÍCIOS MANTIDOS PELO TESOUREIRO) (XVIII)	0,00	0,00	0,00	0,00	0,00
RESULTADO DOS BENEFÍCIOS MANTIDOS PELO TESOUREIRO (XIX)=(XVII-XVIII)²	0,00	0,00	0,00	0,00	

RECEITAS E DESPESAS ASSOCIADAS ÀS PENSÕES E AOS INATIVOS MILITARES (SISTEMA DE PROTEÇÃO SOCIAL DOS MILITARES)^{3, 6 e 7}

RECEITAS DE CONTRIBUIÇÃO DOS MILITARES	PREVISÃO ATUALIZADA (a)	RECEITAS REALIZADAS Até o Bimestre (b)
Contribuição sobre a remuneração dos militares ativos	105.500.000,00	32.563.643,44
Contribuição sobre a remuneração dos militares inativos	113.500.000,00	29.080.325,07
Contribuição sobre a remuneração dos pensionistas	24.611.098,00	7.657.425,15
Outras contribuições	220.000,00	273.271,00
TOTAL DAS CONTRIBUIÇÕES DOS MILITARES (XX)	243.831.098,00	69.574.664,66

DESPESAS COM INATIVOS E PENSIONISTAS MILITARES	DOTAÇÃO ATUALIZADA (c)	DESPESAS EMPENHADAS Até o Bimestre (d)	DESPESAS LIQUIDADAS Até o Bimestre (e)	DESPESAS PAGAS Até o Bimestre (f)	INSCRITAS EM RESTOS A PAGAR NÃO PROCESSADOS No Exercício (g)
Inatividade	190.821.226,02	189.977.379,41	189.977.379,41	189.911.630,71	0,00
Pensões	39.809.552,13	39.583.886,20	39.583.886,20	39.557.368,65	0,00
Outras Despesas	9.078.852,65	6.489.059,23	6.489.059,23	6.489.059,23	0,00
TOTAL DAS DESPESAS COM INATIVOS E PENSIONISTAS MILITARES (XXI)	239.709.630,80	236.050.324,84	236.050.324,84	235.958.058,59	0,00
RESULTADO ASSOCIADO ÀS PENSÕES E OS INATIVOS MILITARES (XXII)=(XX-XXI)²	4.121.467,20	-166.475.660,18	-166.475.660,18	-166.383.393,93	

FONTE: Sistema SIAFEM, Unidade Responsável SEFA / DICONF, Data de emissão 25/Março/2022 e Hora de emissão 16h18min.

NOTA:

¹Como a Portaria MPS 746/2011 determina que os recursos provenientes desses aportes devem permanecer aplicados, no mínimo, por 5 (cinco) anos, essa receita não deverá compor o total das receitas previdenciárias do período de apuração.

²O resultado previdenciário será apresentado por meio da diferença entre previsão da receita e a dotação da despesa e entre a receita realizada e a despesa liquidada (do 1º ao 5º bimestre) e a despesa empenhada (no 6º bimestre).

³Sistema de Proteção Social dos Militares (SPSM) foi segregado em 2021 do FINANPREV/FUNPREV em decorrência das seguintes bases normativas: a) Emenda Constitucional nº 103, de 12/11/2019; b) Lei Federal nº 13.954, de 16/12/2019; e c) Decreto-Lei Federal nº 667, de 02/7/1969.

⁴No bimestre janeiro/fevereiro(acumulado) de 2022 a unidade gestora (UG) 840201-Administração do RPPS recebeu da UG Financeira/SEFA, R\$ 266.667,00 referente a Auxílio Funeral.

⁵A UG 840202-FINANPREV recebeu recursos referentes a RPV de R\$ 10.000.000,00 e Salário Família de R\$ 23.974,72, sendo que ambos não tem relação direta com a função previdência e sim com a função encargos especiais; e Aporte para Cobertura de Insuficiências Financeiras no montante de R\$ 160.543.468,07 que tem destinação específica para cobrir o déficit previdenciário.

⁶A UG-840240-SPSM recebeu da UG Financeira/SEFA R\$ 934,08 de Salário Família e R\$ 165.372.025,05 de Repasse Financeiro para cobertura de déficit do SPSM.

⁷Sistema de Proteção Social dos Militares (SPSM) foi segregado em 2021 do FINANPREV/FUNPREV em decorrência das seguintes bases normativas: a) Emenda Constitucional nº 103, de 12/11/2019; b) Lei Federal nº 13.954, de 16/12/2019; e c) Decreto-Lei Federal nº 667, de 2/7/1969.

GOVERNO DO ESTADO DO PARÁ
RELATÓRIO RESUMIDO DA EXECUÇÃO ORÇAMENTÁRIA
DEMONSTRATIVO DO RESULTADO PRIMÁRIO E NOMINAL
ORÇAMENTOS FISCAL E DA SEGURIDADE SOCIAL
JANEIRO A FEVEREIRO - 2022 / BIMESTRE JANEIRO - FEVEREIRO

RREO - ANEXO 6 (LRF, art 53, inciso III)

R\$ 1,00

ACIMA DA LINHA

RECEITAS PRIMÁRIAS	PREVISÃO ATUALIZADA	Até FEVEREIRO/2022	
		RECEITAS REALIZADAS	
		(a)	
RECEITAS CORRENTES (I)	28.746.444.314,00	6.082.799.651,53	
Impostos, Taxas e Contribuições de Melhoria	13.607.570.930,00	2.973.501.196,82	
ICMS	10.228.708.645,00	2.423.133.822,93	
IPVA	335.054.604,00	51.358.917,83	
ITCD	39.248.754,00	5.962.407,02	
IRRF	1.583.540.518,00	262.313.106,17	
Outros Impostos, Taxas e Contribuições de Melhoria	1.421.018.409,00	230.732.942,87	
Contribuições	1.455.885.372,00	211.260.848,01	
Receita Patrimonial	558.410.012,00	109.773.606,09	
Aplicações Financeiras (II)	345.010.390,00	108.058.172,12	
Outras Receitas Patrimoniais	213.399.622,00	1.715.433,97	
Transferências Correntes	11.740.039.559,00	2.534.265.848,13	
Cota-Parte do FPE	6.331.686.943,00	1.489.936.460,14	
Transferências da LC 87/1996			
Transferências da LC 61/1989	338.516.172,00	74.723.235,95	
Transferências do FUNDEB	3.390.414.934,00	748.522.291,58	
Outras Transferências Correntes	1.679.421.510,00	221.083.860,46	
Demais Receitas Correntes	1.384.538.441,00	253.998.152,48	
Outras Receitas Financeiras (III)			
Receitas Correntes Restantes	1.384.538.441,00	253.998.152,48	
RECEITAS PRIMÁRIAS CORRENTES (IV)=(I-III)	28.401.433.924,00	5.974.741.479,41	
RECEITAS DE CAPITAL (V)	1.050.158.397,00	8.199.879,27	
Operações de Crédito (VI)	919.569.515,00	4.059.796,50	
Amortização de Empréstimos (VII)	7.509.900,00	827.402,91	
Alienação de Bens	14.758.505,00	895.411,09	
Receitas de Alienação de Investimentos Temporários (VIII)			
Receitas de Alienação de Investimentos Permanentes (IX)			
Outras Alienações de Bens	14.758.505,00	895.411,09	
Transferências de Capital	108.320.477,00	2.417.268,77	
Convênios	22.249.545,00		
Outras Transferências de Capital	86.070.932,00	2.417.268,77	
Outras Receitas de Capital	0,00	0,00	
Outras Receitas de Capital Não Primárias (X)			
Outras Receitas de Capital Primárias			
RECEITAS PRIMÁRIAS DE CAPITAL (XI)=(V-VI-VII-VIII-IX-X)	123.078.982,00	3.312.679,86	
RECEITA PRIMÁRIA TOTAL (XII)=(IV+XI)	28.524.512.906,00	5.978.054.159,27	

DESPESAS PRIMÁRIAS	DOTAÇÃO ATUALIZADA	Até FEVEREIRO/2022					
		DESPESAS EMPENHADAS	DESPESAS LIQUIDADAS	DESPESAS PAGAS	RESTOS A PAGAR PROCESSADOS PAGOS	RESTOS A PAGAR NÃO PROCESSADOS	
						(a)	(b)
							(c)
DESPESAS CORRENTES (XIII)	26.259.449.911,84	3.787.105.121,06	3.551.628.032,19	3.481.312.382,89	16.995.640,74	36.275.265,26	36.134.691,92
Pessoal e Encargos Sociais	16.903.309.502,59	2.360.792.088,87	2.358.368.819,03	2.342.073.281,83	608,35	28.640,11	28.640,11
Juros e Encargos da Dívida (XIV)	264.055.496,00	46.175.461,57	46.175.461,57	46.175.461,57			
Outras Despesas Correntes	9.092.084.913,25	1.380.137.570,62	1.147.083.751,59	1.093.063.639,49	16.995.032,39	36.246.625,15	36.106.051,81
Transferências Constitucionais e Legais	6.151.102,00				16.933.902,20		
Demais Despesas Correntes	9.085.933.811,25	1.380.137.570,62	1.147.083.751,59	1.093.063.639,49	61.130,19	36.246.625,15	36.106.051,81
DESPESAS PRIMÁRIAS CORRENTES (XV)=(XIII-XIV)	25.995.394.415,84	3.740.929.659,49	3.505.452.570,62	3.435.136.921,32	16.995.640,74	36.275.265,26	36.134.691,92
DESPESAS DE CAPITAL (XVI)	4.757.549.320,71	591.012.709,91	346.604.518,59	343.686.331,00	77.245.233,12	42.499.561,55	40.875.229,57
Investimentos	3.602.256.712,52	463.927.862,39	220.490.984,31	217.572.796,72	77.066.726,15	42.499.561,55	40.875.229,57
Inversões Financeiras	510.838.387,19	17.324.002,82	16.499.002,82	16.499.002,82	10.000,00	0,00	0,00
Concessão de Empréstimos e Financiamentos (XVII)	18.968.323,07	1.066.000,00	241.000,00	241.000,00	10.000,00		
Aquisição de Título de Capital já Integralizado (XVIII)							
Aquisição de Título de Crédito (XIX)							
Demais Inversões Financeiras	491.870.064,12	16.258.002,82	16.258.002,82	16.258.002,82			
Amortização da Dívida (XX)	644.454.221,00	109.760.844,70	109.614.531,46	109.614.531,46	168.506,97		
DESPESAS PRIMÁRIAS DE CAPITAL (XXI)=(XVI-XVII-XVIII-XIX-XX)	4.094.126.776,64	480.185.865,21	236.748.987,13	233.830.799,54	77.066.726,15	42.499.561,55	40.875.229,57
RESERVA DE CONTINGÊNCIA (XXII)	180.635.654,00						
DESPESA PRIMÁRIA TOTAL (XXIII)=(XV+XXI+XXII)	30.270.156.846,48	4.221.115.524,70	3.742.201.557,75	3.668.967.720,86	94.062.366,89	78.774.826,81	77.009.921,49

RESULTADO PRIMÁRIO - Acima da Linha (XXIV) = [XIIa - (XXIIIa + XXIIIb + XXIIIc)] **2.138.014.150,03**

META FISCAL PARA O RESULTADO PRIMÁRIO	VALOR CORRENTE
Meta fixada no Anexo de Metas Fiscais da LDO para o exercício de referência	8.118.000,00

JUROS NOMINAIS	Até FEVEREIRO/2022	
	VALOR INCORRIDO	
JUROS, ENCARGOS E VARIAÇÕES MONETÁRIAS ATIVOS (XXV)	266.518.245,45	
JUROS, ENCARGOS E VARIAÇÕES MONETÁRIAS PASSIVOS (XXVI)	59.848.014,67	

RESULTADO NOMINAL - Acima da Linha (XXVII)=(XXIV)+(XXV-XXVI) **2.344.684.380,81**

META FISCAL PARA O RESULTADO NOMINAL	VALOR CORRENTE
Meta fixada no Anexo de Metas Fiscais da LDO para o exercício de referência	-348.582.000,00

ABAIXO DA LINHA

CÁLCULO DO RESULTADO NOMINAL	SALDO	
	Em 31/Dez/2021 (a)	Em 28/Fev/2022 (b)
DÍVIDA CONSOLIDADA (XXVIII)	5.748.672.430,78	5.480.030.425,24
DEDUÇÕES (XXIX)	5.303.365.581,97	7.081.365.791,79
Disponibilidade de Caixa	4.909.822.285,80	6.688.446.481,76
Disponibilidade de Caixa Bruta	5.511.420.810,09	7.359.749.392,78
(-) Restos a Pagar Processados (XXX)	601.598.524,29	260.357.763,38
(-) Depósitos Restituíveis e Valores Vinculados		410.945.147,64
Demais Haveres Financeiros	393.543.296,17	392.919.310,03
DÍVIDA CONSOLIDADA LÍQUIDA (XXXI)=(XXVIII-XXIX)	445.306.848,81	-1.601.335.366,55
RESULTADO NOMINAL - Abaixo da Linha (XXXII)=(XXXIa-XXXIb)		2.046.642.215,36
AJUSTE METODOLÓGICO	Até FEVEREIRO/2022	
VARIAÇÃO SALDO RPP=(XXXIII)=(XXXa-XXXb)		341.240.760,91
RECEITA DE ALIENAÇÃO DE INVESTIMENTOS PERMANENTES (IX)		0,00
PASSIVOS RECONHECIDOS NA DC (XXXIV)		185.816.949,12
VARIAÇÃO CAMBIAL (XXXV)		
PAGAMENTO DE PRECATÓRIOS INTEGRANTES DA DC (XXXVI)		
AJUSTES RELATIVOS AO RPPS (XXXVII)		
OUTROS AJUSTES (XXXVIII)		
RESULTADO NOMINAL AJUSTADO-Abaixo da Linha (XXXIX)=(XXXII-XXXIII-IX+XXXIV+XXXV-XXXVI+XXXVII+XXXVIII)		1.891.218.403,57
RESULTADO PRIMÁRIO-Abaixo da Linha (XL)= XXXIX-(XXV-XXVI)		1.684.548.172,79
INFORMAÇÕES ADICIONAIS	PREVISÃO ORÇAMENTARIA	
SALDO DE EXERCÍCIOS ANTERIORES		1.880.210.598,48
Recursos Arrecadados em Exercícios Anteriores - RPPS		189.343.005,58
Superávit Financ.Utiliz.p/Abertura e Reabertura de Créditos Adicionais		1.690.867.592,90
RESERVA ORÇAMENTÁRIA DO RPPS		360.000.000,00

FONTE: Sistema SIAFEM, Unidade Responsável SEFA / DICONF, Data de emissão 16/Março/2022 e Hora de emissão 12h52m.

GOVERNO DO ESTADO DO PARÁ
RELATÓRIO RESUMIDO DA EXECUÇÃO ORÇAMENTÁRIA
DEMONSTRATIVO DOS RESTOS A PAGAR POR PODER E ÓRGÃO
ORÇAMENTOS FISCAL E DA SEGURIDADE SOCIAL
JANEIRO A FEVEREIRO - 2022 / BIMESTRE JANEIRO - FEVEREIRO

RREO - ANEXO 7 (LRF, art. 53, inciso V)

R\$ 1,00

PODER / ÓRGÃO	RESTOS A PAGAR PROCESSADOS					RESTOS A PAGAR NÃO PROCESSADOS					Saldo Total	
	Inscritos		Pagos	Cancelados	Saldo	Inscritos		Liquidados	Pagos	Cancelados		Saldo
	Em Exercício Anteriores	Em 31 de dezembro de 2021				Em Exercício Anteriores	Em 31 de dezembro de 2021					
(a)	(b)	(c)	(d)	e=(a+b)-(c+d)	(f)	(g)	(h)	(i)	(j)	k=(f+g)-(i+j)	L=(e+k)	
RESTOS A PAGAR (EXCETO INTRAORÇAMENTÁRIOS) (I)	23.798.597,40	595.979.743,40	341.766.477,54	3.170.863,87	274.840.999,39	0,00	146.162.126,75	78.774.826,81	77.009.921,49	642.295,59	68.509.909,67	343.500.909,06
PODER EXECUTIVO	22.178.250,39	438.271.416,67	315.539.594,86	2.987.974,89	141.922.097,31	0,00	125.405.530,66	70.887.955,07	69.123.049,75	642.133,34	55.640.347,57	197.562.444,88
SEC.DE EST.DE DESENV.URBANO E OBRAS PUBLICAS	2.903.199,60	66.882.733,63	50.488.615,15		19.297.318,08		163.008,69	19.590,00	19.590,00		143.418,69	19.440.736,77
SECRETARIA DE ESTADO DE ESPORTE E LAZER	19.914,02	291.912,69			311.826,71		26.525,78				26.525,78	338.352,49
GABINETE DO GOVERNADOR	153.411,02	1.198.708,34	856.423,52	2.900,00	492.795,84		15.897,94	995,80	995,80		14.902,14	507.697,98
SEC.DE EST.DE DESENV.AGROPECUARIO E DA PESCA		1.700.893,47	272.100,08	173.826,00	1.254.967,39		12.096.242,31	5.831.498,90	5.824.968,70	21.953,79	6.249.319,82	7.504.287,21
SECRETARIA DE ESTADO DE CULTURA	124.402,00	1.155.101,17	643.580,59		635.922,58		551.677,30	375.873,80	368.040,80		183.636,50	819.559,08
SECRETARIA DE ESTADO DE EDUCACAO		76.137.193,80	35.123.098,64		41.014.095,16		21.367.688,03	20.425.882,53	20.425.882,53	356,07	941.449,43	41.955.544,59
SECRETARIA DE ESTADO DA FAZENDA	4.715,07	156.576.607,61	155.365.025,33	544.147,00	672.150,35		1.299,46	193,40	193,40	3,00	1.103,06	673.253,41
SEC.DE ESTADO DE JUSTICA E DIREITOS HUMANOS	129.998,64	1.267,04			131.265,68		37.373,62				37.373,62	168.639,30
SECRETARIA DE ESTADO DE SAUDE PUBLICA	3.066.240,01	12.231.370,47	10.334.716,87	1.075.544,38	3.887.349,23		19.210.189,69	13.929.729,86	13.893.221,35	318.190,00	4.998.778,34	8.886.127,57
SEC.DE E.DE SEGURANCA PUBLICA E DEFESA SOCIAL	1.902,71	336.938,32	336.938,32		1.902,71		1.821.070,61	945.822,98	945.822,98		875.247,63	877.150,34
SEC.DE EST.DE DESENV.ECON.MINERACAO E ENERGIA		894,30	894,30		0,00		156.960,14	153.894,79	153.894,79	1.615,35	1.450,00	1.450,00
PROCURADORIA GERAL DO ESTADO	30.641,60	2.288.281,15	1.086.720,60		1.232.202,15		136.104,28	110.349,67	110.349,67	9.215,61	16.539,00	1.248.741,15
POLICIA MILITAR DO ESTADO DO PARA	403.447,55	458.718,09	248.349,80		613.815,84		15.342.703,02	5.173.697,75	3.557.676,75		11.785.026,27	12.398.842,11
SEC.DE EST.DE MEIO AMBIENTE E SUSTENTABILIDAD	230.523,89	308.407,97	2.365,96	139,40	536.426,50		321.520,49	291.603,50	291.603,50		29.916,99	566.343,49
NUCLEO DE GERENCIAMENTO DO PARA RURAL	1.482,12	3.520,65			5.002,77		11.612.448,26	2.840.229,30	2.840.229,30	5.787,85	8.766.431,11	8.771.433,88
SECRETARIA DE ESTADO DE TRANSPORTES	194.678,62	690.760,08	307.020,88		578.417,82		0,00	0,00	0,00		0,00	578.417,82
CORPO DE BOMBEIROS MILITAR	40,21	151.599,99		151.599,99	40,21		632.797,24	625.592,14	625.592,14	7.205,04	0,06	40,27
GABINETE DO VICE-GOVERNADOR	691,36	0,00		691,36	0,00		4.747,62	2.980,96	2.980,96		1.766,66	0,00
FUNDO DE DESENVOLVIMENTO ECONOMICO DO ESTADO	0,13	0,00			0,13		0,00	0,00	0,00		0,00	0,13
FUNDAÇÃO PARAPAZ	0,00	27.078,11	25.000,00	544,75	1.533,36		1.545.500,51	1.483.212,00	1.483.212,00	235,45	62.053,06	63.586,42
POLICIA CIVIL DO ESTADO DO PARA	34.716,33	309.456,98	20.404,42		323.768,89		4.383.697,61	613.498,95	613.498,95		3.770.198,66	4.093.967,55
SEC.DE EST.DE ASSIST.SOCIAL,TRAB,EMPREG.RENDA	104.115,60	2.330.602,12	1.204.030,41	997,93	1.229.689,38		4.464.09,00				44.694,09	1.274.383,47
FUNDO DE INVESTIMENTO DE SEGURANCA PUBLICA	0,00	108.872,39	108.349,89		522,50		0,00	0,00	0,00		0,00	522,50
FUNDAÇÃO CULTURAL DO ESTADO DO PARA	5.086,22	258.480,00	258.480,00		5.086,22		15.740,44	1.671,80	1.671,80	14.068,64	0,00	5.086,22
FUNDAÇÃO CARLOS GOMES	10.988,00	122.429,30	118.754,30		14.663,00		0,00	0,00	0,00		0,00	14.663,00
SEC.DE EST.DE CIENCIA,TECN,E EDUC.PRO,E TECNO	5.241,07	0,00			5.241,07		0,00	0,00	0,00		0,00	5.241,07
IMPRESA OFICIAL DO ESTADO	35.362,10	4.976,60	2.390,39		37.948,31		10.680,52	10.661,30	10.661,30	19,22	0,00	37.948,31
INST.DE ASSISTENCIA DOS SERVIDORES EST.PARA	2.851.858,54	2.469.501,70	991.709,58		4.329.650,66		1.453.786,07				1.453.786,07	5.783.436,73
EMP.DE TEC.DA INFORMACAO E COMUNIC.DO EST.PA	593.167,75	3.281.746,42	2.114.745,33	0,90	1.760.167,94		916.960,01	916.960,00	916.960,00		0,01	1.760.167,95
INSTITUTO DE TERRAS DO PARA	0,00	717,36	702,38		14,98		558,31				558,31	573,29
EMP.DE ASSISTENCIA TEC.EXTENSAO RURAL EST.PA	14.565,07	1.833.028,95	1.828.937,07	264,70	18.392,25		177.404,23	158.920,00	158.920,00	11.145,76	7.338,47	25.730,72
CENTRAIS DE ABASTECIMENTO DO PARA S/A	0,00	955,97			955,97		3.645,12				3.645,12	4.601,09
INSTITUTO DE METROLOGIA DO ESTADO DO PARA	0,00	379.211,20	379.142,26	68,94	0,00		1.094,06				1.094,06	1.094,06
FUNDAÇÃO SANTA CASA DE MISERICORDIA DO PARA	14.022,07	4.370.986,73	4.370.986,73		14.022,07		4.781.536,83	4.409.259,32	4.329.679,37	116,46	451.741,00	465.763,07
FUND.CENTRO DE HEMOTERAPIA E HEMATOLOGIA PARA	4.944,30	136.199,53	119.252,79	15.926,89	5.964,15		109.261,80	9.974,46	9.974,46		99.287,34	105.251,49
FUNDAÇÃO HOSPITAL DE CLINICAS GASPARI VIANA	22.050,25	273.146,61	223.912,25		71.284,61		27.415,80	26.935,80	26.935,80		480,00	71.764,61
FUNDAÇÃO PARAENSE DE RADIODIFUSAO - FUNTELPA	17.400,49	5.900,19		1.364,88	21.935,80		1.043.273,47	783.870,09	783.870,09	67.717,24	191.686,14	213.621,94
DEPARTAMENTO DE TRANSITO DO ESTADO DO PARA	5.898.484,85	18.692.240,64	15.190.933,08		9.399.792,41		22.710.651,48	8.708.033,01	8.708.033,01		14.002.618,47	23.402.410,88
COMPANHIA DE HABITACAO DO ESTADO DO PARA	32.175,48	2.552.583,69	1.577.780,61		1.006.978,56		0,00	0,00	0,00		0,00	1.006.978,56
FUNDAÇÃO DE ATENDIMENTO SOCIO EDUCATIVA PARA	0,00	1.215.577,35	1.215.577,35		0,00		22.935,33	1.708,64	1.708,64	3.791,36	17.435,33	17.435,33
SECRETARIA DE ESTADO DE TURISMO	11.620,26	9.288,05	6.441,74		14.466,57		622.680,03	505.463,37	505.463,37		117.216,66	131.683,23
COMPANHIA DE DESENVOLVIMENTO ECONOMICO DO PA	0,00	209.304,66	201.924,97	6.878,70	500,99		0,00	0,00	0,00		0,00	500,99
HOSPITAL OPHIR LOYOLA	4.815,38	586.752,13	586.742,97		4.824,54		17.075,52	2.550,24	2.550,24	12.500,10	2.025,18	6.849,72
JUNTA COMERCIAL DO ESTADO DO PARA	609,64	56.556,65	56.556,65		609,64		76.867,11	39.446,01	39.446,01	798,15	36.622,95	37.232,59
UNIVERSIDADE DO ESTADO DO PARA	79.439,56	5.398.471,57	3.047.612,76		2.430.298,37		147.403,13	50.529,56	46.983,62	2.400,00	98.019,51	2.528.317,88
SECRETARIA ESTRAT.DE ARTICULACAO DA CIDADANIA	0,00	279.064,34	7.160,81		271.903,53		661.625,66	661.625,66	646.738,94		14.886,72	286.790,25
SECRETARIA DE ESTADO DE COMUNICACAO	20.440,54	6.570.146,07	6.453.684,73		136.901,88		483.225,04	54.288,13	54.288,13		428.936,91	565.838,79
FUNDAÇÃO AMAZONIA DE AMP.A ESTUDOS E PESQUISA	0,00	800,00			800,00		376.501,45	181.076,30	181.076,30	1,00	195.424,15	196.224,15
INST.DE DESENV.FLORESTAL E DA BIODIVERSIDADE	4.532,64	62.267,03	61.160,55	344,93	5.294,19		0,00	0,00	0,00		0,00	5.294,19
AG.DE REGULACAO E CONT.DE SER.PUBLICO DO EST.	0,00	70,36			70,36		15.283,79	2.865,88	2.865,88		12.417,91	12.488,27
ESCOLA DE GOVERNANCA PUBLICA DO EST.DO PARA	39.177,00	48.814,16	24.215,00		63.776,16		0,00	0,00	0,00		0,00	63.776,16
INSTITUTO DE GESTAO PREVIDENCIARIA DO EST.PA	3.688.339,62	14.322.969,92	772.220,76	990.947,45	16.248.141,33		54.561,42				54.561,42	16.302.702,75
CENTRO DE PERICIAS CIENTIFICAS RENATO CHAVES	22.907,34	494,71			23.402,05		2.978,91				2.978,91	26.380,96
COMPANHIA DE PORTOS E HIDROVIAS DO ESTADO PA	0,00	14.752,35	3.162,15	2.510,20	9.080,00		0,00	0,00	0,00		0,00	9.080,00
FUNDO ESTADUAL DE ASSISTENCIA SOCIAL	330.456,64	28.239.456,75	1.413.335,45	714,00	27.155.863,94		12.316,12				12.316,12	27.168.180,06
FUNDO DE SAUDE DOS SERVIDORES MILITARES	0,00	125.140,24	125.140,24		0,00		644,20				644,20	644,20
FUNDO DE ASSIT. SOCIAL DOS SERV. MILITARES	0,00	4.749,29	3.239,87		1.509,42		3.362,18				3.362,18	4.871,60
FUNDO ESTADUAL DE SAUDE	819.971,47	6.808.139,23	4.548.502,80		3.079.607,90		0,00				0,00	3.079.607,90
SEC.DE ESTADO DE PLANEJAMENTO E ADMINISTRACAO	98.592,01	13.130.886,40	11.636.596,82	18.562,49	1.574.319,10		310.614,71	279.653,48	279.653,48		30.961,23	1.605.280,33
AGENCIA DE DEFESA AGROPECUARIA DO EST.DO PARA	37.881,62	888.355,04	83.541,04		842.695,62		685.335,71	436.860,71	436.860,71	163.246,59	85.228,41	927.924,03
NUCLEO DE GERENC. DE TRANSPORTE METROPOLITANO	0,00	16.186,91	8.199,83		7.987,08		0,00				0,00	7.987,08

PODER / ÓRGÃO	RESTOS A PAGAR PROCESSADOS					RESTOS A PAGAR NÃO PROCESSADOS					Saldo Total	
	Inscritos		Pagos	Cancelados	Saldo	Inscritos		Liquidados	Pagos	Cancelados		Saldo
	Em Exercício Anteriores	Em 31 de dezembro de 2021				Em Exercício Anteriores	Em 31 de dezembro de 2021					
(a)	(b)	(c)	(d)	e=(a+b)-(c+d)	(f)	(g)	(h)	(i)	(j)	k=(f+g)-(i+j)	L=(e+k)	
NUCLEO DE GERENC.DO PROGRAMA DE MICROCREDITO	110.000,00	37.561,01	35.336,01		112.225,00	816,08					816,08	113.041,08
SEC.DE ESTADO DE ADMINISTRACAO PENITENCIARIA	0,00	2.672.589,19	1.647.880,83		1.024.708,36	1.187.149,44	820.954,98	820.954,98			366.194,46	1.390.902,82
PODER LEGISLATIVO	14.168,89	42.286.051,11	6.807.630,85	13.685,98	35.478.903,17	16.568.579,59	4.793.255,24	4.793.255,24	162,25	11.775.162,10	47.254.065,27	47.254.065,27
ASSEMBLEIA LEGISLATIVA DO ESTADO	0,00	98.648,85			98.648,85	0,00					0,00	98.648,85
TRIBUNAL DE CONTAS DO ESTADO	482,91	583.587,27	583.587,26		482,92	13.828.465,46	3.493.883,63	3.493.883,63			10.334.581,83	10.335.064,75
TRIBUNAL DE CONTAS DOS MUNICIPIOS	13.685,98	41.603.814,99	6.224.043,59	13.685,98	35.379.771,40	2.709.634,13	1.272.952,78	1.272.952,78			1.436.681,35	36.816.452,75
MINISTERIO PUBLICO DE CONTAS ESTADO DO PARA	0,00	0,00			0,00	30.480,00	26.418,83	26.418,83	162,25		3.898,92	3.898,92
PODER JUDICIÁRIO	1.583.519,50	113.144.550,21	18.572.853,99	142.573,41	96.012.642,31	0,00	0,00	0,00	0,00	0,00	0,00	96.012.642,31
TRIBUNAL DE JUSTICA DO ESTADO	1.583.519,50	113.144.550,21	18.572.853,99	142.573,41	96.012.642,31	0,00	0,00	0,00	0,00	0,00	0,00	96.012.642,31
MINISTÉRIO PÚBLICO	22.601,50	2.263.781,81	832.454,24	26.629,59	1.427.299,48	0,00	4.188.016,50	3.093.616,50	3.093.616,50	0,00	1.094.400,00	2.521.699,48
MINISTERIO PUBLICO	22.601,50	2.263.781,81	832.454,24	26.629,59	1.427.299,48	0,00	4.188.016,50	3.093.616,50	3.093.616,50	0,00	1.094.400,00	2.521.699,48
DEFENSORIA PUBLICA DO ESTADO DO PARA	57,12	13.943,60	13.943,60	0,00	57,12	0,00	0,00	0,00	0,00	0,00	0,00	57,12
DEFENSORIA PUBLICA DO ESTADO DO PARA	57,12	13.943,60	13.943,60	0,00	57,12	0,00	0,00	0,00	0,00	0,00	0,00	57,12
RESTOS A PAGAR (INTRAORÇAMENTÁRIOS) (II)	82.155,98	66.989.003,24	65.912.963,35	33.532,16	1.124.663,71	0,00	762.173,54	544.103,39	507.359,99	11.740,48	243.073,07	1.367.736,78
PODER EXECUTIVO	82.155,98	65.438.782,30	64.996.629,30	33.009,09	491.299,89	0,00	686.706,67	523.101,60	486.358,20	11.740,48	188.607,99	679.907,88
SEC.DE EST.DE DESENV.URBANO E OBRAS PUBLICAS	0,00	1.685,04			1.685,04	0,00					0,00	1.685,04
SECRETARIA DE ESTADO DE ESPORTE E LAZER	0,00	0,00			0,00	1.360,00					1.360,00	1.360,00
SEC.DE EST.DE DESENV.AGROPECUARIO E DA PESCA	0,00	16.422,56			16.422,56	0,03			0,03		0,00	16.422,56
SECRETARIA DE ESTADO DE EDUCACAO	0,00	312.208,87	312.208,87		0,00	103.618,20	81.191,00	81.191,00			22.427,20	22.427,20
SECRETARIA DE ESTADO DA FAZENDA	0,00	30.718,50	226,21	30.492,29	0,00	884,83					884,83	884,83
SEC.DE ESTADO DE JUSTICA E DIREITOS HUMANOS	254,98	0,00			254,98	730,16					730,16	985,14
SECRETARIA DE ESTADO DE SAUDE PUBLICA	2.371,54	38.900,45	38.900,45		2.371,54	434.445,80	399.743,18	399.743,18			34.702,62	37.074,16
PROCURADORIA GERAL DO ESTADO	0,00	140.019,44	117.280,91		22.738,53	7.000,00	2.876,80	2.876,80		4.123,20	0,00	22.738,53
POLICIA MILITAR DO ESTADO DO PARA	0,00	36.822,79			36.822,79	0,00					0,00	36.822,79
SEC.DE EST.DE MEIO AMBIENTE E SUSTENTABILIDAD	1.151,42	0,03			1.151,45	0,00					0,00	1.151,45
NUCLEO DE GERENCIAMENTO DO PARA RURAL	0,00	0,00			0,00	11.201,69	508,80	508,80		691,89	10.001,00	10.001,00
SEC.DE EST.DE ASSIST.SOCIAL,TRAB,EMPREG.RENDA	834,79	0,00			834,79	0,00					0,00	834,79
FUNDAÇÃO CARLOS GOMES	0,00	19.847,06			19.847,06	0,00					0,00	19.847,06
INST.DE ASSISTENCIA DOS SERVIDORES EST.PARA	40.912,08	8.533,34			49.445,42	9.601,00					9.601,00	59.046,42
EMP.DE ASSISTENCIA TEC.EXTENSAO RURAL EST.PA	103,86	671,25			775,11	43.568,76	36.743,40				43.568,76	44.343,87
CENTRAIS DE ABASTECIMENTO DO PARA S/A	0,00	0,00			0,00	2.160,00					2.160,00	2.160,00
INSTITUTO DE METROLOGIA DO ESTADO DO PARA	0,00	1.454,72	1.454,72		0,00	0,00					0,00	0,00
FUNDAÇÃO SANTA CASA DE MISERICORDIA DO PARA	0,00	14.586,20	14.586,20		0,00	0,00					0,00	0,00
FUNDAÇÃO PARAENSE DE RADIODIFUSAO - FUNTELPA	0,00	0,00			0,00	5.567,31	432,00	432,00		5.135,31	0,00	0,00
DEPARTAMENTO DE TRANSITO DO ESTADO DO PARA	0,00	0,00			0,00	20.000,00					20.000,00	20.000,00
COMPANHIA DE HABITACAO DO ESTADO DO PARA	0,00	7.792,50	7.792,50		0,00	0,00					0,00	0,00
FUNDAÇÃO DE ATENDIMENTO SOCIO EDUCATIVA PARA	0,00	34.328,97	34.328,97		0,00	2.294,40					2.294,40	2.294,40
COMPANHIA DE DESENVOLVIMENTO ECONOMICO DO PA	0,00	0,00			0,00	1.790,05				1.790,05	0,00	0,00
UNIVERSIDADE DO ESTADO DO PARA	0,00	0,00			0,00	2.986,46					2.986,46	2.986,46
SECRETARIA DE ESTADO DE COMUNICACAO	0,00	0,00			0,00	12.342,67	1.513,60	1.513,60			10.829,07	10.829,07
AG.DE REGULACAO E CONT.DE SER.PUBLICO DO EST.	0,00	0,00			0,00	27.155,31	92,82	92,82			27.062,49	27.062,49
INSTITUTO DE GESTAO PREVIDENCIARIA DO EST.PA	0,00	342.666,68	150.304,69		192.361,99	0,00					0,00	192.361,99
COMPANHIA DE PORTOS E HIDROVIAS DO ESTADO PA	0,00	3.000,00	483,20	2.516,80	0,00	0,00					0,00	0,00
SEC.DE ESTADO DE PLANEJAMENTO E ADMINISTRACAO	36.527,31	64.398.296,01	64.292.745,78		142.077,54	0,00					0,00	142.077,54
NUCLEO DE GERENC. DE TRANSPORTE METROPOLITANO	0,00	736,56			736,56	0,00					0,00	736,56
NUCLEO DE GERENC.DO PROGRAMA DE MICROCREDITO	0,00	4.056,13	281,60		3.774,53	0,00					0,00	3.774,53
SEC.DE ESTADO DE ADMINISTRACAO PENITENCIARIA	0,00	26.035,20	26.035,20		0,00	0,00					0,00	0,00
PODER LEGISLATIVO	0,00	286.000,76	241.962,50	523,07	43.515,19	0,00	75.466,87	21.001,79	21.001,79	0,00	54.465,08	97.980,27
TRIBUNAL DE CONTAS DO ESTADO	0,00	192.058,99	148.543,80		43.515,19	0,00	21.001,79	21.001,79			0,00	43.515,19
TRIBUNAL DE CONTAS DO MUNICIPIOS	0,00	44.204,63	44.204,63		0,00	0,00					43.739,68	43.739,68
MINISTERIO PUBLICO DE CONTAS ESTADO DO PARA	0,00	49.737,14	49.214,07	523,07	0,00	9.007,42					9.007,42	9.007,42
PODER JUDICIÁRIO	0,00	1.088.200,00	498.351,37	0,00	589.848,63	0,00	0,00	0,00	0,00	0,00	0,00	589.848,63
TRIBUNAL DE JUSTICA DO ESTADO	0,00	1.088.200,00	498.351,37	0,00	589.848,63	0,00	0,00	0,00	0,00	0,00	0,00	589.848,63
DEFENSORIA PUBLICA DO ESTADO DO PARA	0,00	176.020,18	176.020,18	0,00	0,00	0,00	0,00	0,00	0,00	0,00	0,00	0,00
DEFENSORIA PUBLICA DO ESTADO DO PARA	0,00	176.020,18	176.020,18	0,00	0,00	0,00	0,00	0,00	0,00	0,00	0,00	0,00
TOTAL (III) = (I + II)	23.880.753,38	662.968.746,64	407.679.440,89	3.204.396,03	275.965.663,10	0,00	146.924.300,29	79.318.930,20	77.517.281,48	654.036,07	68.752.982,74	344.718.645,84

FONTE: Sistema SIAFEM, Unidade Responsável SEFA / DICONF, Data de emissão 15/Março/2022 e Hora de emissão 10h04min.

GOVERNO DO ESTADO DO PARÁ
RELATÓRIO RESUMIDO DA EXECUÇÃO ORÇAMENTÁRIA
DEMONSTRATIVO DAS RECEITAS E DESPESAS COM MANUTENÇÃO E DESENVOLVIMENTO DO ENSINO - MDE
ORÇAMENTOS FISCAL E DA SEGURIDADE SOCIAL
JANEIRO A FEVEREIRO 2022 / BIMESTRE JANEIRO - FEVEREIRO

RREO - ANEXO 8 (LDB, art. 72)

R\$ 1,00

RECEITA RESULTANTE DE IMPOSTOS (Arts. 212 e 212-A da Constituição Federal)

RECEITA RESULTANTE DE IMPOSTOS	PREVISÃO ATUALIZADA (a)	RECEITAS REALIZADAS Até o Bimestre (b)	
1- RECEITA DE IMPOSTOS	19.518.085.709,00	4.437.382.730,75	
1.1- Rec.Result.do Imposto s/a Circul.de Mercad.e Serv.de Transp.Interest.e Intermunic.e de Comunic.–ICMS	17.047.847.742,00	4.039.147.736,50	
1.1.1- ICMS - Principal e Encargos (Multas, Juros de Mora, Dívida Ativa e Outros Encargos do ICMS)	17.047.847.742,00	4.039.147.736,50	
1.1.2- Adicional de até 2% do ICMS destinado ao Fundo de Combate à Pobreza (ADCT, art. 82, §1º)			
1.2- Receita Resultante do Imposto de Transmissão Causa Mortis e Doação de Bens e Direitos – ITCD	49.060.943,00	7.453.008,78	
1.3- Receita Resultante do Imposto sobre a Propriedade de Veículos Automotores – IPVA	837.636.506,00	128.468.879,30	
1.4- Receita Resultante do Imposto sobre a Renda e Proventos de Qualquer Natureza Retido na Fonte – IRRF	1.583.540.518,00	262.313.106,17	
2- RECEITA DE TRANSFERÊNCIAS CONSTITUCIONAIS E LEGAIS	8.489.404.577,00	1.988.713.152,93	
2.1- Cota-Parte FPE	7.914.608.679,00	1.862.420.575,11	
2.2- Cota-Parte IPI-Exportação	564.193.619,00	124.538.726,51	
2.3- Cota-Parte IOF-Ouro	10.602.279,00	1.753.851,31	
2.4- Compensações Financeiras Provenientes de Impostos e Transferências Constitucionais			
3- DEDUÇÕES DE TRANSFERÊNCIAS CONSTITUCIONAIS AOS MUNICÍPIOS	4.821.828.593,25	1.104.412.145,03	
3.1- PARCELA DO ICMS REPASSADA AOS MUNICÍPIOS (25% de 1.1.1)	4.261.961.935,50	1.009.019.162,21	
3.2- PARCELA DO IPVA REPASSADA AOS MUNICÍPIOS (50% de 1.3)	418.818.253,00	64.258.301,21	
3.3- PARCELA DA COTA-PARTE DO IPI-EXPORTAÇÃO REPASSADA AOS MUNICÍPIOS (25% de 2.2)	141.048.404,75	31.134.681,61	
4- TOTAL DA RECEITA LÍQUIDA RESULTANTE DE IMPOSTOS (1+2-3)	23.185.661.692,75	5.321.683.738,65	
5- TOTAL DESTINADO AO FUNDEB-20% DE ((1.1-3.1)+(1.2)+(1.3-3.2)+(2.1)+(2.2-3.3))	4.318.303.779,15	1.011.523.356,23	
6- VLR MÍNIMO A SER APLIC. ALÉM DO VLR DEST.AO FUNDEB-5% DE ((1.1-3.1)+(1.2)+(1.3-3.2)+(2.1)+(2.2-3.3))+25% DE (1.4+2.3+2.4)	1.478.111.644,04	318.897.578,43	

FUNDEB

RECEITAS RECEBIDAS DO FUNDEB NO EXERCÍCIO	PREVISÃO ATUALIZADA (a)	RECEITAS REALIZADAS Até o Bimestre (b)	
7- RECEITAS RECEBIDAS DO FUNDEB	3.390.414.934,00	751.636.608,35	
7.1- FUNDEB - Impostos e Transferências de Impostos	1.551.866.297,00	431.145.156,66	
7.1.1- Principal	1.551.866.297,00	428.030.839,89	
7.1.2- Rendimentos de Aplicação Financeira		3.114.316,77	
7.2- FUNDEB - Complementação da União - VAAF	1.838.548.637,00	320.491.451,69	
7.2.1- Principal	1.838.548.637,00	320.491.451,69	
7.2.2- Rendimentos de Aplicação Financeira			
7.3- FUNDEB - Complementação da União - VAAT			
7.3.1- Principal			
7.3.2- Rendimentos de Aplicação Financeira			
8- RESULTADO LÍQUIDO DAS TRANSFERÊNCIAS DO FUNDEB (7.1.1-5)¹	-2.766.437.482,15	-583.492.516,34	
RECURSOS RECEBIDOS EM EXERCÍCIOS ANTERIORES E NÃO UTILIZADOS (SUPERÁVIT)		VALOR	
9- TOTAL DOS RECURSOS DE SUPERÁVIT		100.533.207,24	
9.1- SUPERÁVIT DO EXERCÍCIO IMEDIATAMENTE ANTERIOR		100.516.668,89	
9.2- SUPERÁVIT RESIDUAL DE OUTROS EXERCÍCIOS		16.538,35	
10- TOTAL DOS RECURSOS DO FUNDEB DISPONÍVEIS PARA UTILIZAÇÃO (7+9)		852.169.815,59	

DESPESAS COM RECURSOS DO FUNDEB (Por Área de Atuação) ⁵	DOTAÇÃO ATUALIZADA (c)	DESPESAS EMPENHADAS (Até o Bimestre) (d)	DESPESAS LIQUIDADAS (Até o Bimestre) (e)	DESPESAS PAGAS (Até o Bimestre) (f)	INSCRITAS EM RESTOS A PAGAR NÃO PROCESSADOS (g)
11- PROFISSIONAIS DA EDUCAÇÃO BÁSICA	3.250.913.123,25	425.616.476,88	425.616.476,88	425.616.476,88	
11.1- Ensino Fundamental	1.192.032.645,21	184.498.966,48	184.498.966,48	184.498.966,48	
11.2- Ensino Médio	2.058.880.478,04	241.117.510,40	241.117.510,40	241.117.510,40	
12- OUTRAS DESPESAS	239.966.472,00	37.114.049,48	37.114.049,48	37.114.049,48	
12.1- Ensino Fundamental	948.971,00	204.326,77	204.326,77	204.326,77	
12.2- Ensino Médio	239.017.501,00	36.909.722,71	36.909.722,71	36.909.722,71	
13- TOTAL DAS DESPESAS COM RECURSOS DO FUNDEB (11+12)	3.490.879.595,25	462.730.526,36	462.730.526,36	462.730.526,36	

INDICADORES DO FUNDEB						
DESPESAS CUSTEADAS COM RECEITAS DO FUNDEB RECEBIDAS NO EXERCÍCIO	DESPESAS EMPENHADAS (Até o Bimestre) (d)	DESPESAS LIQUIDADAS (Até o Bimestre) (e)	DESPESAS PAGAS (Até o Bimestre) (f)	INSCRITAS EM RESTOS A PAGAR NÃO PROCESSADOS (g)	INSCRITAS EM RESTOS A PAGAR NÃO PROCESSADOS (SEM DISPONIBILIDADE DE CAIXA) ⁷ (h)	
14- Total das Despesas do FUNDEB com Profissionais da Educação Básica	425.616.476,88	425.616.476,88	425.616.476,88			
15- Total das Despesas custeadas com FUNDEB - Impostos e Transferências de Impostos	180.043.630,28	180.043.630,28	180.043.630,28			
16- Total das Despesas custeadas com FUNDEB - Complementação da União - VAAF	182.223.127,89	182.223.127,89	182.223.127,89			
17- Total das Despesas custeadas com FUNDEB - Complementação da União - VAAT						
18- Total das Despesas custeadas com FUNDEB - Complementação da União - VAAT Aplicadas em Despesa de Capital						
INDICADORES - Art. 212-A, inciso XI e § 3º - Constituição Federal ²		VALOR EXIGIDO (i)	VALOR APLICADO (j)	VALOR CONSIDERADO APÓS DEDUÇÕES (k)	% APLICADO (l)	
19- Mínimo de 70% do FUNDEB na Remuneração dos Profissionais da Educação Básica		526.145.625,85	425.616.476,88	425.616.476,88	56,63%	
20- Mínimo de 15% da Complementação da União ao FUNDEB - VAAT em Despesas de Capital		0,00	0,00	0,00		
INDICADOR - Art.25, § 3º - Lei nº 14.113, de 2020 - (Máximo de 10% de Superávit) ³		VALOR MÁXIMO PERMITIDO (m)	VALOR NÃO APLICADO (n)	VALOR NÃO APLICADO APÓS AJUSTE (o)	% NÃO APLICADO (p)	
21- Total da Receita Recebida e não Aplicada no Exercício		75.163.660,84	389.369.850,18	389.369.850,18	51,80%	
INDICADOR - Art.25, § 3º - Lei nº 14.113, de 2020 - (Aplicação do Superávit de Exercício Anterior) ³		VALOR DE SUPERÁVIT PERMITIDO NO EXERCÍCIO ANTERIOR (q)	VALOR NÃO APLICADO NO EXERCÍCIO ANTERIOR ⁹ (r)	VALOR DE SUPERÁVIT APLICADO ATÉ O PRIMEIRO QUADRIMESTRE (s)	VALOR APLICADO ATÉ O PRIMEIRO QUADRIMESTRE QUE INTEGRARÁ O LIMITE CONSTITUCIONAL (t)	VALOR NÃO APLICADO (v) = (r) - (s) - (u)
22- Total das Despesas custeadas com Superávit do FUNDEB		145.390.447,20	100.516.668,89	100.463.768,19	100.463.768,19	52.900,70
22.1- Total das Despesas custeadas com FUNDEB - Impostos e Transferências de Impostos		88.157.542,16	5.432.203,88	5.432.164,92	5.432.164,92	38,96
22.2- Total das Despesas custeadas com FUNDEB - Complementação da União (VAAF + VAAT)		57.232.905,03	95.084.465,01	95.031.603,27	95.031.603,27	52.861,74
DESPESAS COM MANUTENÇÃO E DESENVOLVIMENTO DO ENSINO – MDE - CUSTEADAS COM RECEITA DE IMPOSTOS (EXCETO FUNDEB)						
DESPESAS COM AÇÕES TÍPICAS DE MDE - RECEITAS DE IMPOSTOS - EXCETO FUNDEB (Por Área de Atuação) ⁵	DOTAÇÃO ATUALIZADA (c)	DESPESAS EMPENHADAS (Até o Bimestre) (d)	DESPESAS LIQUIDADAS (Até o Bimestre) (e)	DESPESAS PAGAS (Até o Bimestre) (f)	INSCRITAS EM RESTOS A PAGAR NÃO PROCESSADOS (g)	
23- EDUCAÇÃO INFANTIL	100.000,00	8.189,61				
23.1- Creche						
23.2- Pré-escola		0,00	0,00	0,00		
24- ENSINO FUNDAMENTAL	66.800.888,00	24.769.221,62	12.280.651,65	12.276.651,65		
25- ENSINO MÉDIO	143.524.724,00	30.256.367,16	14.533.227,35	14.533.227,13		
26- ENSINO SUPERIOR	36.730.096,00	3.756.947,83	2.571.739,26	2.542.806,39		
27- ENSINO PROFISSIONAL NÃO INTEGRADO AO ENSINO REGULAR	1.446.630.814,00	177.738.684,24	163.031.475,94	149.879.556,26		
28- TOTAL DAS DESPESAS COM AÇÕES TÍPICAS DE MDE (23+24+25+26+27)	1.693.786.522,00	236.529.410,46	192.417.094,20	179.232.241,43	0,00	
APURAÇÃO DAS DESPESAS PARA FINS DE LIMITE CONSTITUCIONAL					VALOR	
29- TOTAL DAS DESPESAS DE MDE CUSTEADAS COM RECURSOS DE IMPOSTOS (FUNDEB E RECEITA DE IMPOSTOS)=(L15(d ou e)+L28(d ou e)+L22.1(t))					377.892.889,40	
30 (-) RESULTADO LÍQUIDO DAS TRANSFERÊNCIAS DO FUNDEB=(L8)					-583.492.516,34	
31 (-) RESTOS A PAGAR NÃO PROCESSADOS INSCRITOS NO EXERCÍCIO SEM DISPONIBILIDADE FINANCEIRA DE RECURSOS DO FUNDEB IMPOSTOS ⁴ = (L15h)					0,00	
32 (-) RESTOS A PAGAR NÃO PROCESSADOS INSCRITOS NO EXERCÍCIO SEM DISPONIBILIDADE FINANCEIRA DE RECURSOS DE IMPOSTOS ^{4,6,7}						
33 (-) CANCELAMENTO, NO EXERCÍCIO, DE RESTOS A PAGAR INSCRITOS COM DISPONIBILIDADE FINANCEIRA DE RECURSOS DE IMPOSTOS VINCULADOS AO ENSINO = (L37.1(ac)+L37.2(ac))					0,00	
35- TOTAL DAS DESPESAS PARA FINS DE LIMITE (29-(30+31+32+ 33))					961.385.405,74	
APURAÇÃO DO LIMITE MÍNIMO CONSTITUCIONAL ^{2 e 5}			VALOR EXIGIDO (x)	VALOR APLICADO (w)	% APLICADO (y)	
36- APLICAÇÃO EM MDE SOBRE A RECEITA LÍQUIDA RESULTANTE DE IMPOSTOS			1.330.420.934,66	961.385.405,74	18,07%	
RESTOS A PAGAR INSCRITOS EM EXERCÍCIOS ANTERIORES COM DISPONIBILIDADE FINANCEIRA DE RECURSOS DE IMPOSTOS E DO FUNDEB ⁸		SALDO INICIAL (z)	RP LIQUIDADOS (aa)	RP PAGOS (ab)	RP CANCELADOS (ac)	SALDO FINAL (ad) = (z) - (ab) - (ac)
37- RESTOS A PAGAR DE DESPESAS COM MDE		110.276.507,36	90.616.542,19	68.434.367,62	0,00	41.842.139,74
37.1 - Executadas com Recursos de Impostos e Transferências de Impostos		110.265.014,22	90.605.049,05	68.434.029,80		41.830.984,42
37.2 - Executadas com Recursos do FUNDEB - Impostos		4.056,26	4.056,26	337,82		3.718,44
37.3 - Executadas com Recursos do FUNDEB - Complementação da União (VAAT+VAAF)		7.436,88	7.436,88			7.436,88

OUTRAS INFORMAÇÕES PARA CONTROLE			
RECEITAS ADICIONAIS PARA FINANCIAMENTO DO ENSINO	PREVISÃO ATUALIZADA (a)	RECEITAS REALIZADAS Até o Bimestre (b)	
38- RECEITA DE TRANSFERÊNCIAS DO FNDE (INCLUINDO RENDIMENTOS DE APLICAÇÃO FINANCEIRA)	2.121.319,90	69.079.000,00	9.755.504,36
38.1- Salário-Educação		46.687.466,00	9.281.979,74
38.2- PDDE		319.705,00	9.373,14
38.3- PNAE		21.313.546,00	464.151,48
38.4 - PNATE		758.283,00	
38.5- Outras Transferências do FNDE			
39- RECEITA DE TRANSFERÊNCIAS DE CONVÊNIOS		15.842.671,00	600.000,00
40- RECEITA DE ROYALTIES DESTINADOS À EDUCAÇÃO			
41- RECEITA DE OPERAÇÕES DE CRÉDITO VINCULADAS À EDUCAÇÃO		52.142.319,00	0,00
42- OUTRAS RECEITAS PARA FINANCIAMENTO DO ENSINO		7.769.511,00	1.065.875,55
43- TOTAL DAS RECEITAS ADICIONAIS PARA FINANCIAMENTO DO ENSINO = (38+39+40+41+42)		144.833.501,00	11.421.379,91

OUTRAS DESPESAS COM EDUCAÇÃO (Por Área de Atuação) ⁵	DOTAÇÃO ATUALIZADA (c)	DESPESAS EMPENHADAS (Até o Bimestre) (d)	DESPESAS LIQUIDADAS (Até o Bimestre) (e)	DESPESAS PAGAS (Até o Bimestre) (f)	INSCRITAS EM RESTOS A PAGAR NÃO PROCESSADOS (g)
44- EDUCAÇÃO INFANTIL	100.000.000,00	0,00	0,00	0,00	
44.1- Creche	100.000.000,00				
44.2- Pré-escola					
45- ENSINO FUNDAMENTAL	37.075.692,73	5.915.322,60	4.190.726,92	4.190.726,92	
46- ENSINO MÉDIO	137.677.767,94	12.775.366,80	6.350.821,01	6.350.821,01	
47- ENSINO SUPERIOR	24.553.317,25	808.864,60	654.960,58	648.055,58	
48- ENSINO PROFISSIONAL NÃO INTEGRADO AO ENSINO REGULAR	158.502.574,14	5.499.543,85	2.490.167,79	2.490.167,79	
49- TOTAL DAS DESPESAS CUSTEADAS COM RECEITAS ADICIONAIS PARA FINANCIAMENTO DO ENSINO (44+45+46+47+48)	457.809.352,06	24.999.097,85	13.686.676,30	13.679.771,30	0,00

TOTAL GERAL DAS DESPESAS COM EDUCAÇÃO	DOTAÇÃO ATUALIZADA (c)	DESPESAS EMPENHADAS (Até o Bimestre) (d)	DESPESAS LIQUIDADAS (Até o Bimestre) (e)	DESPESAS PAGAS (Até o Bimestre) (f)	INSCRITAS EM RESTOS A PAGAR NÃO PROCESSADOS (g)
50- TOTAL GERAL DAS DESPESAS COM EDUCAÇÃO (13+28+49)	5.642.475.469,31	724.259.034,67	668.834.296,86	655.642.539,09	0,00
50.1- Despesas Correntes	5.369.339.218,75	710.085.270,76	665.614.587,64	652.422.829,87	
50.1.1 - Pessoal Ativo	4.464.188.496,25	578.706.747,54	578.706.747,54	565.554.831,86	
50.1.2 - Pessoal Inativo					
50.1.3 -Transferências às instituições comunitárias, confessionais ou filantrópicas sem fins lucrativos	48.334.662,08	2.184.692,20	1.472.785,23	1.472.785,23	
50.1.4 -Outras Despesas Correntes	856.816.060,42	129.193.831,02	85.435.054,87	85.395.212,78	
50.2- Despesas de Capital	273.136.250,56	14.173.763,91	3.219.709,22	3.219.709,22	
50.2.1 -Transferências às instituições comunitárias, confessionais ou filantrópicas sem fins lucrativos	3.285.198,55	0,00	0,00	0,00	
50.2.2 -Outras Despesas de Capital	269.851.052,01	14.173.763,91	3.219.709,22	3.219.709,22	

CONTROLE DA DISPONIBILIDADE FINANCEIRA E CONCILIAÇÃO BANCÁRIA	FUNDEB (ae)	SALÁRIO EDUCAÇÃO (af)	
51- DISPONIBILIDADE FINANCEIRA EM 31 DE DEZEMBRO DE 2021		100.464.661,25	7.289.917,85
52- (+) INGRESSO DE RECURSOS ATÉ O BIMESTRE (orçamentário)		751.636.608,35	9.281.979,74
53- (-) PAGAMENTOS EFETUADOS ATÉ O BIMESTRE (orçamentário e restos a pagar)		462.730.864,18	7.335.314,18
54- (=) DISPONIBILIDADE FINANCEIRA ATÉ O BIMESTRE		389.370.405,42	9.236.583,41
55- (+) AJUSTES POSITIVOS (RETENÇÕES E OUTROS VALORES EXTRAORÇAMENTÁRIOS)		341.072,45	
56- (-) AJUSTES NEGATIVOS (OUTROS VALORES EXTRAORÇAMENTÁRIOS)			
57- (=) SALDO FINANCEIRO CONCILIADO (Saldo Bancário)		389.711.477,87	9.236.583,41

FONTE: Sistema SIAFEM, Unidade Responsável SEFA / DICONF, Data de emissão 24/Março/2022 e Hora de emissão 10h33min.

¹Se resultado líquido da transferência (8) > 0 = acréscimo resultante das transferências do FUNDEB, se resultado líquido da transferência (8) < 0 = decréscimo resultante das transferências do FUNDEB.

²Limites mínimos anuais a serem cumpridos no encerramento do exercício.

³Art. 25, § 3º, Lei 14.113/2020: "Até 10% (dez por cento) dos recursos recebidos à conta dos Fundos, inclusive relativos à complementação da União, nos termos do § 2º do art. 16 desta Lei, poderão ser utilizados no primeiro quadrimestre do exercício imediatamente subsequente, mediante abertura

⁴Os valores referentes à parcela dos Restos a Pagar inscritos sem disponibilidade financeira vinculada à educação deverão ser informados somente no RREO do último bimestre do exercício.

⁵Nos cinco primeiros bimestres do exercício o acompanhamento será feito com base na despesa liquidada. No último bimestre do exercício, o valor deverá corresponder ao total da despesa empenhada.

⁶As linhas representam áreas de atuação e não correspondem exatamente às subfunções da Função Educação. As despesas classificadas nas demais subfunções típicas e nas subfunções atípicas deverão ser rateadas para essas áreas de atuação.

⁷Valor inscrito em RPMP sem disponibilidade de caixa, que não deve ser considerado na apuração dos indicadores e limites.

⁸Controle da execução de restos a pagar considerados no cumprimento do limite mínimo dos exercícios anteriores.

GOVERNO DO ESTADO DO PARÁ
RELATÓRIO RESUMIDO DA EXECUÇÃO ORÇAMENTÁRIA
DEMONSTRATIVO DA RECEITA DE IMPOSTOS LÍQUIDA E DAS DESPESAS PRÓPRIAS COM AÇÕES E SERVIÇOS PÚBLICOS DE SAÚDE
ORÇAMENTOS FISCAL E DA SEGURIDADE SOCIAL
JANEIRO A FEVEREIRO 2022 / BIMESTRE JANEIRO - FEVEREIRO

RREO – ANEXO 12 (LC nº 141/2012 art.35)

R\$ 1,00

RECEITAS RESULTANTES DE IMPOSTOS E TRANSFERÊNCIAS CONSTITUCIONAIS E LEGAIS	PREVISÃO INICIAL	PREVISÃO ATUALIZADA (a)	RECEITAS REALIZADAS	
			Até o Bimestre (b)	% (b/a)x100
RECEITA DE IMPOSTOS (I)	19.518.085.709,00	19.518.085.709,00	4.437.382.730,75	22,73
Receita Result.do Imp.s/a Circ.de Merc.e Serv. de Transp. Interest.e Intern.e de Comunic.– ICMS	17.047.847.742,00	17.047.847.742,00	4.039.147.736,50	23,69
ICMS	16.830.525.672,00	16.830.525.672,00	3.586.518.228,44	21,31
Multas, Juros de Mora, Dívida Ativa e Outros Encargos do ICMS	217.322.070,00	217.322.070,00	452.629.508,06	208,28
Adicional de até 2% do ICMS destinado ao Fundo de Combate à Pobreza (ADCT, art. 82, §1º)				
Receita Result.do Imposto de Transmissão Causa Mortis e Doação de Bens e Direitos – ITCD	49.060.943,00	49.060.943,00	7.453.008,78	15,19
ITCD	44.536.846,00	44.536.846,00	5.944.634,30	13,35
Multas, Juros de Mora, Dívida Ativa e Outros Encargos do ITCD	4.524.097,00	4.524.097,00	1.508.374,48	33,34
Receita Resultante do Imposto sobre a Propriedade de Veículos Automotores – IPVA	837.636.506,00	837.636.506,00	128.468.879,30	15,34
IPVA	816.829.433,00	816.829.433,00	117.819.472,66	14,42
Multas, Juros de Mora, Dívida Ativa e Outros Encargos do IPVA	20.807.073,00	20.807.073,00	10.649.406,64	51,18
Receita Result.do Imposto s/a Renda e Proventos de Qualquer Natureza Retido na Fonte – IRRF	1.583.540.518,00	1.583.540.518,00	262.313.106,17	16,56
RECEITA DE TRANSFERÊNCIAS CONSTITUCIONAIS E LEGAIS (II)	8.478.802.298,00	8.478.802.298,00	1.986.959.301,62	23,43
Cota-Parte FPE	7.914.608.679,00	7.914.608.679,00	1.862.420.575,11	23,53
Cota-Parte IPI-Exportação	564.193.619,00	564.193.619,00	124.538.726,51	22,07
Compensações Financeiras Provenientes de Impostos e Transferências Constitucionais	0,00	0,00	0,00	
ICMS-Desoneração - L.C. nº 87/1996				
Outras				
DEDUÇÕES DE TRANSFERÊNCIAS CONSTITUCIONAIS AOS MUNICÍPIOS (III)	4.821.828.593,25	4.821.828.593,25	1.104.412.145,03	22,90
PARCELA DO ICMS REPASSADA AOS MUNICÍPIOS (25%)	4.261.961.935,50	4.261.961.935,50	1.009.019.162,21	23,67
PARCELA DO IPVA REPASSADA AOS MUNICÍPIOS (50%)	418.818.253,00	418.818.253,00	64.258.301,21	15,34
PARCELA DA COTA-PARTE DO IPI-EXPORTAÇÃO REPASSADA AOS MUNICÍPIOS (25%)	141.048.404,75	141.048.404,75	31.134.681,61	22,07
TOTAL DAS REC.RESULT.DE IMPOSTOS E TRANSFERÊNCIAS CONSTITUCIONAIS E LEGAIS-(IV)=(I)-(II)-(III)	23.175.059.413,75	23.175.059.413,75	5.319.929.887,34	22,96

DESPESAS COM AÇÕES E SERVIÇOS PÚBLICOS DE SAÚDE (ASPS) – POR SUBFUNÇÃO E CATEGORIA ECONÔMICA	DOTAÇÃO INICIAL	DOTAÇÃO ATUALIZADA (c)	DESPESAS EMPENHADAS		DESPESAS LIQUIDADAS		DESPESAS PAGAS		Inscritas em Restos a Pagar não Processados (g)
			Até o bimestre (d)	% (d/c)x100	Até o bimestre (e)	% (e/c)x100	Até o bimestre (f)	% (f/c)x100	
ATENÇÃO BÁSICA (V)	105.218.059,00	105.218.059,00	8.204.223,90	7,80	3.887.955,85	3,70	3.887.955,85	3,70	0,00
Despesas Correntes	105.011.397,00	105.011.397,00	8.204.223,90	7,81	3.887.955,85	3,70	3.887.955,85	3,70	
Despesas de Capital	206.662,00	206.662,00							
ASSISTÊNCIA HOSPITALAR E AMBULATORIAL (VI)	1.727.446.833,00	1.727.446.833,00	312.690.804,97	18,10	272.959.437,99	15,80	272.486.212,36	15,77	0,00
Despesas Correntes	1.535.828.758,00	1.535.828.758,00	307.224.541,07	20,00	269.915.699,17	17,57	269.442.473,54	17,54	
Despesas de Capital	191.618.075,00	191.618.075,00	5.466.263,90	2,85	3.043.738,82	1,59	3.043.738,82	1,59	
SUPORTE PROFILÁTICO E TERAPÊUTICO (VII)	0,00	0,00	0,00	0,00	0,00	0,00	0,00	0,00	0,00
Despesas Correntes									
Despesas de Capital									
VIGILÂNCIA SANITÁRIA (VIII)	6.311.607,00	6.311.607,00	809.327,63	12,82	413.217,57	6,55	413.217,57	6,55	0,00
Despesas Correntes	6.290.141,00	6.290.141,00	809.327,63	12,87	413.217,57	6,57	413.217,57	6,57	
Despesas de Capital	21.466,00	21.466,00							
VIGILÂNCIA EPIDEMIOLÓGICA (IX)	0,00	0,00	0,00	0,00	0,00	0,00	0,00	0,00	0,00
Despesas Correntes									
Despesas de Capital									
ALIMENTAÇÃO E NUTRIÇÃO (X)	0,00	0,00	0,00	0,00	0,00	0,00	0,00	0,00	0,00
Despesas Correntes									
Despesas de Capital									
OUTRAS SUBFUNÇÕES (XI)	1.532.900.454,00	1.532.900.454,00	210.262.379,41	13,72	197.576.542,94	12,89	185.692.213,80	12,11	0,00
Despesas Correntes	1.509.246.657,00	1.509.246.657,00	210.262.379,41	13,93	197.576.542,94	13,09	185.692.213,80	12,30	
Despesas de Capital	23.653.797,00	23.653.797,00		0,00		0,00		0,00	
TOTAL (XII)=(V+VI+VII+VIII+IX+X+XI)	3.371.876.953,00	3.371.876.953,00	531.966.735,91	15,78	474.837.154,35	14,08	462.479.599,58	13,72	0,00

APURACÃO DO CUMPRIMENTO DO LIMITE MÍNIMO PARA APLICAÇÃO EM ASPS	DESPESAS EMPENHADAS		DESPESAS LIQUIDADAS		DESPESAS PAGAS	
	(d)	(e)	(f)	(g)	(h)	(i)
Total das Despesas com ASPS (XIII)=(XII)	531.966.735,91	474.837.154,35	462.479.599,58			
(-) Restos a Pagar Não Processados Inscritos Indevidamente no Exercício sem Disponibilidade Financeira (XIV)						
(-) Despesas Custeadas com Recursos Vinculados à Parcela do Percentual Mínimo que não foi Aplicada em Exercícios Anteriores (XV)						
(-) Despesas Custeadas com Disponibilidade de Caixa Vinculada aos Restos a Pagar Cancelados (XVI)	351.646,38	351.646,38	351.646,38			
(=) VALOR APLICADO EM ASPS (XVII)=(XIII-XIV-XV-XVI)	531.615.089,53	474.485.507,97	462.127.953,20			
Despesa Mínima a ser Aplicada em ASPS (XVIII)=(IV) x 12% (LC 141/2012)						638.391.586,48
Despesa Mínima a ser Aplicada em ASPS (XVIII)=(IV) x % (Constituição Estadual)						
Diferença entre o Valor Aplicado e a Despesa Mínima a ser Aplicada (XIX) = (XVII) (d ou e) - (XVIII) ¹	-106.776.496,95	-163.906.078,51	-176.263.633,28			
Limite não Cumprido (XX) = (XIX) (Quando valor for inferior a zero)	106.776.496,95					
PERCENT.DA REC.DE IMPOST.E TRANSF.CONSTITUC.E LEGAIS APLIC.EM ASPS (XVII / IV)*100 (mínimo de 12% conf.LC nº 141/2012 ou % da Constit.Estadual)	9,99	8,92				

CONTROLE DO VALOR REFERENTE AO PERCENTUAL MÍNIMO NÃO CUMPRIDO EM EXERCÍCIOS ANTERIORES PARA FINS DE APLICAÇÃO DOS RECURSOS VINCULADOS CONFORME ARTIGOS 25 E 26 DA LC 141/2012	LIMITE NÃO CUMPRIDO				
	Saldo Inicial (no exercício atual)	Despesas Custeadas no Exercício de Referência			Saldo Final (não aplicado)¹
		Empenhadas (i)	Liquidadas (j)	Pagas (k)	
	(h)				(l)=(h-(i ou j))
Diferença de limite não cumprido em 2022 (saldo final = XXd)					
Diferença de limite não cumprido em 2021 (saldo inicial igual ao saldo final do demonstrativo do exercício anterior)					
Diferença de limite não cumprido em Exercícios Anteriores (saldo inicial igual ao saldo final do demonstrativo do exercício anterior)					
TOTAL DA DIFERENÇA DE LIMITE NÃO CUMPRIDO EM EXERCÍCIOS ANTERIORES (XXi)					

EXECUÇÃO DE RESTOS A PAGAR										
EXERCÍCIO DO EMPENHO²	Valor Mínimo para aplicação em ASPS	Valor aplicado em ASPS no exercício	Valor aplicado além do limite mínimo	Total inscrito em RP no exercício	RPNP inscritos Indevidamente no Exercício sem Disponibilidade Financeira	Valor inscrito em RP considerado no Limite	Total de RP pagos	Total de RP a pagar	Total de RP cancelados ou prescritos	Diferença entre o valor aplicado além do limite e o total de RP cancelados
	(m)	(n)	(o)=(n-m), se < 0, então(o)=0	(p)	q=(XIVd)	(r)=(p-(o+q)), se<0, então(r)=0	(s)	(t)	(u)	(v)=(o+q-u)
Empenhos de 2022 (regra nova)	638.391.586,48	474.485.507,97								
Empenhos de 2021 (regra nova)	2.751.810.998,22	3.313.683.883,16	561.872.884,94	32.235.224,65		0,00	28.517.469,10	3.372.233,50	345.522,05	561.527.362,89
Empenhos de 2020 (regra nova)	2.178.374.917,64	2.805.915.180,24	627.540.262,60	41.821.120,87		0,00	34.157.157,21	109.116,92	7.554.846,74	619.985.415,86
Empenhos de 2019(regra nova)	2.060.648.321,00	2.396.537.882,03	335.889.561,03	18.145.055,74		0,00	17.727.134,14	16.224,61	401.696,99	335.487.864,04
Empenhos de 2018	1.865.815.327,65	2.371.844.521,15	506.029.193,50	12.956.859,96		0,00	12.539.136,05	14.616,87	403.107,04	505.626.086,46
Empenhos de 2017	1.738.542.686,60	2.158.735.290,93	420.192.604,33	72.552.077,00		0,00	71.941.911,38	3.992,70	606.172,92	419.586.431,41
TOTAL DOS RESTOS A PAGAR CANCELADOS OU PRESCRITOS ATÉ O FINAL DO EXERCÍCIO ATUAL QUE AFETARAM O CUMPRIMENTO DO LIMITE (XXII) (soma dos saldos negativos da coluna "v")										
TOTAL DOS RESTOS A PAGAR CANCELADOS OU PRESCR. ATÉ O FINAL DO EXERC. ANTERIOR QUE AFETARAM O CUMPRIMENTO DO LIMITE (XXIII) (valor informado no demonstrativo do exercício anterior)										
TOTAL DOS RESTOS A PAGAR CANCELADOS OU PRESCRITOS NO EXERCÍCIO ATUAL QUE AFETARAM O CUMPRIMENTO DO LIMITE (XXIV) = (XXII - XXIII) (Artigo 24 § 1º e 2º da LC 141/2012)										0,00

CONTROLE DE RESTOS A PAGAR CANCELADOS OU PRESCRITOS CONSIDERADOS PARA FINS DE APLICAÇÃO DA DISPONIBILIDADE DE CAIXA CONFORME ARTIGO 24§ 1º e 2º DA LC 141/2012	RESTOS A PAGAR CANCELADOS OU PRESCRITOS				
	Saldo Inicial	Despesas Custeadas no Exercício de Referência			Saldo Final (não aplicado)¹
		Empenhadas (x)	Liquidadas (y)	Pagas (z)	
	(w)				(aa)=(w-(x ou y))
Restos a pagar cancelados ou prescritos em 2022 a serem compensados (XXV) (saldo inicial = XXIV)	0,00				
Restos a pagar cancelados ou prescritos em 2021 a serem compensados (XXVI) (saldo inicial igual ao saldo final do demonstrativo do exercício anterior)					
Restos a pagar cancelados ou prescritos em exercícios anteriores a serem compensados (XXVII) (saldo inicial igual ao saldo final do demonstrativo do exercício anterior)					
TOTAL DE RESTOS A PAGAR CANCELADOS OU PRESCRITOS A COMPENSAR (XXVIII)	0,00	0,00	0,00	0,00	

RECEITAS ADICIONAIS PARA O FINANCIAMENTO DA SAÚDE NÃO COMPUTADAS NO CÁLCULO DO MÍNIMO	PREVISÃO INICIAL	PREVISÃO ATUALIZADA	RECEITAS REALIZADAS	
			Até o Bimestre	% (b/a)x100
			(b)	
RECEITAS DE TRANSFERÊNCIAS PARA A SAÚDE (XXIX)				
Proveniente da União	1.714.409.219,00	1.714.409.219,00	234.358.119,95	13,67
Proveniente dos Estados	1.714.409.219,00	1.714.409.219,00	234.358.119,95	13,67
Proveniente dos Municípios				
RECEITA DE OPERAÇÕES DE CRÉDITO INTERNAS E EXTERNAS VINCULADAS A SAÚDE (XXX)				
OUTRAS RECEITAS (XXXI)	7.920.637,00	7.920.637,00	252.182,93	3,18
TOTAL DE RECEITAS ADICIONAIS PARA FINANCIAMENTO DA SAÚDE (XXXII) = (XXIX+XXX+XXXI)	1.722.329.856,00	1.722.329.856,00	234.610.302,88	13,62

DESPESAS COM SAÚDE NÃO COMPUTADAS NO CÁLCULO DO MÍNIMO

DESPESAS COM SAUDE POR SUBFUNÇÕES E CATEGORIA ECONÔMICA NÃO COMPUTADAS NO CÁLCULO DO MÍNIMO	DOTAÇÃO INICIAL	DOTAÇÃO ATUALIZADA (c)	DESPESAS EMPENHADAS		DESPESAS LIQUIDADAS		DESPESAS PAGAS		Inscritas em Restos a Pagar não Processados (g)
			Até o bimestre (d)	% (d/c)x100	Até o bimestre (e)	% (e/c)x100	Até o bimestre (f)	% (f/c)x100	
ATENÇÃO BÁSICA (XXXIII)	350.479,00	17.050.771,11	10.397.744,60	60,98	2.950.000,00	17,30	2.950.000,00	17,30	7.447.744,60
Despesas Correntes	350.479,00	17.050.771,11	10.397.744,60	60,98	2.950.000,00	17,30	2.950.000,00	17,30	7.447.744,60
Despesas de Capital									
ASSISTÊNCIA HOSPITALAR E AMBULATORIAL (XXXIV)	694.403.592,00	874.852.600,85	137.141.869,14	15,68	65.550.896,74	7,49	64.327.354,91	7,35	71.590.972,40
Despesas Correntes	567.067.123,00	606.191.858,49	51.604.928,83	8,51	34.486.019,18	5,69	33.262.477,35	5,49	17.118.909,65
Despesas de Capital	127.336.469,00	268.660.742,36	85.536.940,31	31,84	31.064.877,56	11,56	31.064.877,56	11,56	54.472.062,75
SUORTE PROFILÁTICO E TERAPÊUTICO (XXXV)	0,00	0,00	0,00	0,00	0,00	0,00	0,00	0,00	0,00
Despesas Correntes									
Despesas de Capital									
VIGILÂNCIA SANITÁRIA (XXXVI)	0,00	0,00	0,00	0,00	0,00	0,00	0,00	0,00	0,00
Despesas Correntes									
Despesas de Capital									
VIGILÂNCIA EPIDEMIOLÓGICA (XXXVII)	81.509.179,00	91.814.187,25	5.172.367,42	5,63	1.086.224,59	1,18	1.086.141,07	1,18	4.086.142,83
Despesas Correntes	46.451.082,00	56.300.754,29	5.091.135,73	9,04	1.086.224,59	1,93	1.086.141,07	1,93	4.004.911,14
Despesas de Capital	35.058.097,00	35.513.432,96	81.231,69	0,23		0,00		0,00	81.231,69
ALIMENTAÇÃO E NUTRIÇÃO (XXXVIII)	0,00	0,00	0,00	0,00	0,00	0,00	0,00	0,00	0,00
Despesas Correntes									
Despesas de Capital									
OUTRAS SUBFUNÇÕES (XXXIX)	94.314.225,00	106.756.545,25	17.242.445,95	16,15	15.491.901,45	14,51	15.462.274,32	14,48	1.750.544,50
Despesas Correntes	94.184.225,00	106.626.545,25	17.242.445,95	16,17	15.491.901,45	14,53	15.462.274,32	14,50	1.750.544,50
Despesas de Capital	130.000,00	130.000,00		0,00		0,00		0,00	0,00
TOT.DAS DESP.NÃO COMP.NO CALC.DO MIN.(XL)=(XXXIII+XXXIV+XXXV+XXXVI+XXXVII+XXXVIII+XXXIX)	870.577.475,00	1.090.474.104,46	169.954.427,11	98,44	85.079.022,78	40,49	83.825.770,30	40,32	84.875.404,33

DESPESAS TOTAIS COM SAÚDE EXECUTADAS COM COM RECURSOS PRÓPRIOS E COM RECURSOS TRANSFERIDOS DE OUTROS ENTES	DOTAÇÃO INICIAL	DOTAÇÃO ATUALIZADA (c)	DESPESAS EMPENHADAS		DESPESAS LIQUIDADAS		DESPESAS PAGAS		Inscritas em Restos a Pagar não Processados (g)
			Até o bimestre (d)	% (d/c)x100	Até o bimestre (e)	% (e/c)x100	Até o bimestre (f)	% (f/c) x 100	
ATENÇÃO BÁSICA (XLI) = (V + XXXIII)	105.568.538,00	122.268.830,11	18.601.968,50	15,21	6.837.955,85	5,59	6.837.955,85	5,59	7.447.744,60
ASSISTÊNCIA HOSPITALAR E AMBULATORIAL (XLII) = (VI + XXXIV)	2.421.850.425,00	2.602.299.433,85	449.832.674,11	17,29	338.510.334,73	13,01	336.813.567,27	12,94	71.590.972,40
SUORTE PROFILÁTICO E TERAPÊUTICO (XLIII) = (VII + XXXV)	0,00	0,00	0,00	0,00	0,00	0,00	0,00	0,00	0,00
VIGILÂNCIA SANITÁRIA (XLIV) = (VIII + XXXVI)	6.311.607,00	6.311.607,00	809.327,63	12,83	413.217,57	6,55	413.217,57	6,55	0,00
VIGILÂNCIA EPIDEMIOLÓGICA (XLV) = (XIX + XXXVII)	81.509.179,00	91.814.187,25	5.172.367,42	5,63	1.086.224,59	1,18	1.086.141,07	1,18	4.086.142,83
ALIMENTAÇÃO E NUTRIÇÃO (XLVI) = (X + XXXVIII)	0,00	0,00	0,00	0,00	0,00	0,00	0,00	0,00	0,00
OUTRAS SUBFUNÇÕES (XLVII) = (XI + XXXIX)	1.627.214.679,00	1.639.656.999,25	227.504.825,36	13,88	213.068.444,39	12,99	201.154.488,12	12,27	1.750.544,50
TOTAL DAS DESPESAS COM SAÚDE (XLVIII) = (XII + XL)	4.242.454.428,00	4.462.351.057,46	701.921.163,02	114,22	559.916.177,13	54,57	546.305.369,88	54,04	84.875.404,33
(L) Despesas executadas c/recursos provenientes das transferências de recursos de outros entes³									
TOTAL DAS DESPESAS EXECUTADAS COM RECURSOS PRÓPRIOS (XLIX)	4.242.454.428,00	4.462.351.057,46	701.921.163,02	114,22	559.916.177,13	54,57	546.305.369,88	54,04	84.875.404,33

FONTE: Sistema SIAFEM, Unidade Responsável SEFA / DICONF, Data de emissão 18/Março/2022 e Hora de emissão 13h55min.

Notas:

¹Nos cinco primeiros bimestres do exercício, o acompanhamento será feito com base na despesa liquidada. No último bimestre do exercício, o valor deverá corresponder ao total da despesa empenhada.

²Até o exercício de 2018, o controle da execução dos restos a pagar considerava apenas os valores dos restos a pagar não processados (regra antiga). A partir do exercício de 2019, o controle da execução dos restos a pagar considera os restos a pagar processados e não processados (regra nova).

³Essas despesas são consideradas executadas pelo ente transferidor.

GOVERNO DO ESTADO DO PARÁ
DEMONSTRATIVO SIMPLIFICADO DO RELATÓRIO RESUMIDO DA EXECUÇÃO ORÇAMENTÁRIA
ORÇAMENTOS FISCAL E DA SEGURIDADE SOCIAL
JANEIRO A FEVEREIRO DE 2022 / BIMESTRE JANEIRO - FEVEREIRO

RREO - Anexo 14 (LRF, Art. 48)		RS 1.00		
BALANÇO ORÇAMENTÁRIO		Até o bimestre		
RECEITAS				
Previsão Inicial			31.337.699.511,00	
Previsão Atualizada			31.337.699.511,00	
Receitas Realizadas			6.351.544.064,52	
Déficit Orçamentário				
Saldos de Exercícios Anteriores (Utilizados para Créditos Adicionais)			1.880.210.598,48	
DESPESAS				
Dotação Inicial			31.337.699.511,00	
Dotação Atualizada			33.217.910.109,48	
Despesas Empenhadas			4.698.634.830,98	
Despesas Liquidadas			4.215.073.822,20	
Despesas Pagas			4.039.157.442,76	
Superavit Orçamentário			2.136.470.242,32	
DESPESAS POR FUNÇÃO / SUBFUNÇÃO		Até o bimestre		
Despesas Empenhadas			4.698.634.830,98	
Despesas Liquidadas			4.215.073.822,20	
RECEITA CORRENTE LIQUIDA - RCL		Até o bimestre		
Receita Corrente Líquida			28.407.768.419,56	
Receita Corrente Líquida Ajustada para Cálculo dos Limites de Endividamento			28.394.777.753,56	
Receita Corrente Líquida Ajustada para Cálculo dos Limites da Despesa com Pessoal			28.322.363.230,56	
RECEITAS E DESPESAS DO REGIME PRÓPRIO DE PREVIDÊNCIA DOS SERVIDORES E DO SISTEMA DE PROTEÇÃO SOCIAL DOS MILITARES		Até o bimestre		
Regime Próprio de Previdência dos Servidores - PLANO PREVIDENCIÁRIO				
Receitas Previdenciárias Realizadas			33.249.256,44	
Despesas Previdenciárias Empenhadas			20.884.174,40	
Despesas Previdenciárias Liquidadas			20.883.824,40	
Despesas Previdenciárias Pagas			20.883.824,40	
Resultado Previdenciário			12.365.432,04	
Regime Próprio de Previdência dos Servidores - PLANO FINANCEIRO				
Receitas Previdenciárias Realizadas			346.099.481,26	
Despesas Previdenciárias Empenhadas			516.047.618,34	
Despesas Previdenciárias Liquidadas			516.042.048,09	
Despesas Previdenciárias Pagas			514.128.800,56	
Resultado Previdenciário			-169.942.566,83	
Sistema de Proteção Social dos Militares - Inativos e Pensionistas				
Receitas Realizadas			69.574.664,66	
Despesas Empenhadas			236.050.324,84	
Despesas Liquidadas			236.050.324,84	
Despesas Pagas			235.958.058,59	
Resultado Associado às Pensões e aos Inativos Militares			-166.475.660,18	
RESULTADOS NOMINAL E PRIMÁRIO		Meta Fixada no Anexo de Metas Fiscais da LDO	Resultado Apurado até o bimestre	% em Relação à Meta
		(a)	(b)	(b/a)
Resultado Primário - Acima da Linha		8.118.000,00	2.138.014.150,03	26,336,71
Resultado Nominal - Acima da Linha		-348.582.000,00	2.344.684.380,81	-672,63
RESTOS A PAGAR POR PODER E MINISTÉRIO PÚBLICO				
	Inscrição	Cancelamento até o bimestre	Pagamento até o Bimestre	Saldo a pagar
RESTOS A PAGAR PROCESSADOS				
Poder Executivo	686.849.500,02	3.204.396,03	407.679.440,89	275.965.663,10
Poder Legislativo	525.970.605,34	3.020.983,98	380.536.224,16	142.413.397,20
Poder Judiciário	42.586.220,76	14.209,05	7.049.593,35	35.522.418,36
Ministério Público	115.816.269,71	142.573,41	19.071.205,36	96.602.490,94
Defensoria Pública	2.286.383,31	26.629,59	832.454,24	1.427.299,48
	190.020,90	0,00	189.963,78	57,12
RESTOS A PAGAR NÃO PROCESSADOS				
Poder Executivo	146.924.300,29	654.036,07	77.517.281,48	68.752.982,74
Poder Legislativo	126.092.237,33	653.873,82	69.609.407,95	55.828.955,56
Poder Judiciário	16.644.046,46	162,25	4.814.257,03	11.829.627,18
Ministério Público	0,00	0,00	0,00	0,00
Defensoria Pública	4.188.016,50	0,00	3.093.616,50	1.094.400,00
	0,00	0,00	0,00	0,00
TOTAL	833.773.800,31	3.858.432,10	485.196.722,37	344.718.645,84
DESPESAS COM AÇÕES TÍPICAS DE MANUTENÇÃO E DESENVOLVIMENTO DO ENSINO		Limites Constitucionais Anuais		
	Valor apurado até o bimestre	% Mínimo a Aplicar no Exercício	% Aplicado até o bimestre	
Mínimo Anual de 25% das Receitas de Impostos na Manutenção e Desenvolvimento do Ensino	961.385.405,74	25	18,07	
Mínimo Anual de 70% do FUNDEB na Remuneração dos Profissionais da Educação Básica	425.616.476,88	70	56,63	
Percentual de 50% da Complementação da União ao FUNDEB (VAAT) na Educação Infantil		50		
Mínimo de 15% da Complementação da União ao FUNDEB (VAAT) em Despesas de Capital		15		
RECEITAS DE OPERAÇÕES DE CRÉDITO E DESPESAS DE CAPITAL		Valor apurado até o bimestre		Saldo Não Realizado
Receita de Operação de Crédito				
Despesa de Capital Líquida				
PROJEÇÃO ATUARIAL DOS REGIMES DE PREVIDÊNCIA E DO SISTEMA DE PROTEÇÃO SOCIAL DOS MILITARES				
	Exercício	10º Exercício	20º Exercício	35º Exercício
Fundo em Capitalização (Plano Previdenciário)				
Receitas Previdenciárias				
Despesas Previdenciárias				
Resultado Previdenciário				
Fundo em Repartição (Plano Financeiro)				
Receitas Previdenciárias				
Despesas Previdenciárias				
Resultado Previdenciário				
Pensões e Inativos Militares				
Receitas de Contribuições				
Despesas com Pensões e Inativos				
Resultado Associado às Pensões e aos Inativos Militares				
RECEITA DA ALIENAÇÃO DE ATIVOS E APLICAÇÃO DOS RECURSOS		Valor apurado até o bimestre		Saldo a Realizar
Receitas da Alienação de Ativos				
Aplicação dos Recursos da Alienação de Ativos				
DESPESAS COM AÇÕES E SERVIÇOS PÚBLICOS DE SAÚDE		Limite Constitucional Anual		
	Valor apurado até o bimestre	% Mínimo a Aplicar no Exercício	% Aplicado até o bimestre	
Despesas com Ações e Serviços Públicos de Saúde executadas com recursos de impostos	474.485.507,97	12	8,92	
DESPESAS DE CARÁTER CONTINUADO DERIVADAS DE PPP		VALOR APURADO NO EXERCÍCIO CORRENTE		
Total das Despesas Consideradas para o Limite / RCL (%)		0,00		

FONTE: Sistema SIAFEM, Unidade Responsável SEFA / DICONF, Data de emissão 28/Março/2022 e Hora de emissão 09h24min.

GOVERNO DO ESTADO DO PARÁ
RELATÓRIO RESUMIDO DA EXECUÇÃO ORÇAMENTÁRIA
DEMONSTRATIVO DA EXECUÇÃO DAS DESPESAS POR PODER E UNIDADE GESTORA
ORÇAMENTOS FISCAL E DA SEGURIDADE SOCIAL
JANEIRO A FEVEREIRO DE 2022 / BIMESTRE JANEIRO-FEVEREIRO

Tabela 1

R\$ 1,00

PODER / UNIDADE GESTORA	DOTAÇÃO INICIAL	DOTAÇÃO ATUALIZADA	MOVIMENTO DE CRÉDITO	TOTAL	DESPESAS	DESPESAS	%	%	SALDO	INSCRITAS EM RESTOS A PAGAR NÃO PROCESSADOS
				AUTORIZADO	EMPENHADAS ATÉ O BIMESTRE	LIQUIDADAS ATÉ O BIMESTRE				
				(a)	(b)	(c)	(c/total c)	(c/a)	(a - c)	(d)
PODER EXECUTIVO	27.386.658.403,00	29.074.194.124,50	-5.279.796,16	29.068.914.328,34	4.198.520.158,85	3.760.117.798,27	89,21	12,94	25.308.796.530,07	0,00
SEC.DE EST.DE DESENV.URBANO E OBRAS PUBLICAS	398.176.600,00	496.463.654,02	43.004.287,16	539.467.941,18	116.962.178,81	74.343.563,67	1,76	13,78	465.124.377,51	
SECRETARIA DE ESTADO DE ESPORTE E LAZER	23.382.461,00	40.945.446,32	0	40.945.446,32	3.939.461,91	1.924.365,41	0,05	4,70	39.021.080,91	
CENTRO REGIONAL DE GOVERNO-SEDE SANTAREM	915.000,00	915.000,00	0	915.000,00	0	0	0,00	0,00	915.000,00	
CENTRO REGIONAL DE GOVERNO-SEDE MARABA	915.000,00	915.000,00	0	915.000,00	0	0	0,00	0,00	915.000,00	
CENTRO REGIONAL DE GOVERNO-SEDE ITAITUBA	915.000,00	915.000,00	0	915.000,00	0	0	0,00	0,00	915.000,00	
CENTRO REGIONAL DE GOVERNO-SEDE ALTAMIRA	915.000,00	915.000,00	0	915.000,00	0	0	0,00	0,00	915.000,00	
CENTRO REGIONAL DE GOVERNO-SEDE REDENCAO	915.000,00	915.000,00	0	915.000,00	0	0	0,00	0,00	915.000,00	
CENTRO REGIONAL DE GOVERNO-SEDE BREVES	915.000,00	915.000,00	0	915.000,00	0	0	0,00	0,00	915.000,00	
CASA CIVIL	67.590.519,00	67.590.519,00	44.720,00	67.635.239,00	10.049.963,79	9.828.438,57	0,23	14,53	57.806.800,43	
CASA MILITAR	9.062.469,00	14.174.611,00	0	14.174.611,00	1.516.834,20	1.169.107,06	0,03	8,25	13.005.503,94	
AUDITORIA GERAL DO ESTADO	7.282.973,00	8.682.061,00	0	8.682.061,00	869.773,61	761.233,45	0,02	8,77	7.920.827,55	
SEC.DE EST.DE DESENV.AGROPECUARIO E DA PESCA	76.916.364,00	121.495.228,53	-346.148,60	121.149.079,93	8.049.345,06	6.134.276,72	0,15	0,00	115.014.803,21	
SECRETARIA DE ESTADO DE CULTURA	61.468.838,00	85.195.986,39	0	85.195.986,39	13.924.796,88	13.569.767,55	0,32	15,93	71.626.218,84	
SECRETARIA DE ESTADO DE EDUCACAO	4.946.262.090,00	5.140.361.703,43	-3.528.879.595,25	1.611.482.108,18	180.470.539,44	131.935.793,35	3,13	8,19	1.479.546.314,83	
FUNDEB - SEDUC	0	3.490.879.595,25	0	3.490.879.595,25	462.730.526,36	462.730.526,36	10,98	13,26	3.028.149.068,89	
SECRETARIA DE ESTADO DA FAZENDA	634.232.760,00	653.668.100,00	-22.027.878,84	631.640.221,16	70.525.673,76	69.995.912,21	1,66	11,08	561.644.308,95	
ENCARGOS GERAIS S/A SUPERV. DA SEFA	2.154.268.468,00	2.200.647.835,13	15.822.759,71	2.216.470.594,84	318.849.862,26	318.800.216,66	7,56	14,38	1.897.670.378,18	
FUNDO INVEST.PERMANENTE DA ADM.TRIBUTARIA	0	0	9.800.755,48	9.800.755,48	5.728.852,50	3.185.400,13	0,08	32,50	6.615.355,35	
PARA GOV. PROFISCO II	0	0	11.583.961,00	11.583.961,00	4.315.968,37	439.700,40	0,01	3,80	11.144.260,60	
SEC.DE ESTADO DE JUSTICA E DIREITOS HUMANOS	31.735.834,00	34.879.296,16	0	34.879.296,16	2.736.290,76	2.584.101,14	0,06	7,41	32.295.195,02	
SEJUDH-FUNDO ESTADUAL DE DIREITOS DIFUSOS	966.941,00	966.941,00	0	966.941,00	29.312,16	29.312,16	0,00	3,03	937.628,84	
SECRETARIA DE ESTADO DE SAUDE PUBLICA	0	0	604.782.951,16	604.782.951,16	391.692.743,03	350.175.136,41	8,31	57,90	254.607.814,75	
11 REGIONAL DE PROTECAO SOCIAL - MARABA	0	0	386.913,68	386.913,68	70.705,08	43.063,65	0,00	11,13	343.850,03	
09 REGIONAL DE PROTECAO SOCIAL - SANTAREM	0	0	2.251.442,89	2.251.442,89	119.368,40	43.550,72	0,00	1,93	2.207.892,17	
03 REGIONAL DE PROTECAO SOCIAL - CASTANHAL	0	0	574.369,00	574.369,00	41.068,28	28.006,62	0,00	4,88	546.362,38	
01 REGIONAL DE PROTECAO SOCIAL - BELEM	0	0	3.541.554,90	3.541.554,90	1.206.204,17	809.999,90	0,02	22,87	2.731.555,00	
12 REGIONAL DE PROTECAO SOCIAL - CONC.ARAGUAIA	0	0	1.284.422,50	1.284.422,50	478.427,58	431.470,60	0,01	33,59	852.951,90	
02 REGIONAL DE PROTECAO SOCIAL - SANTA IZABEL	0	0	573.256,96	573.256,96	56.360,48	19.834,43	0,00	3,46	553.422,53	
04 REGIONAL DE PROTECAO SOCIAL - CAPANEMA	0	0	663.783,36	663.783,36	78.037,12	67.559,83	0,00	10,18	596.223,53	
10 REGIONAL DE PROTECAO SOCIAL - ALTAMIRA	0	0	850.359,42	850.359,42	104.298,84	23.738,00	0,00	2,79	826.621,42	
06 REGIONAL DE PROTECAO SOCIAL - BARCARENA	0	0	252.847,98	252.847,98	21.010,90	21.010,90	0,00	8,31	231.837,08	
08 REGIONAL DE PROTECAO SOCIAL - BREVES	0	0	727.207,93	727.207,93	201.149,32	201.129,32	0,00	27,66	526.078,61	
13 REGIONAL DE PROTECAO SOCIAL - CAMETA	0	0	927.558,12	927.558,12	192.497,42	142.495,35	0,00	15,36	785.062,77	
07 REGIONAL DE PROTECAO SOCIAL - R.DAS ILHAS	0	0	1.352.369,48	1.352.369,48	38.797,44	38.797,44	0,00	2,87	1.313.572,06	
05 REGIONAL DE PROTECAO SOCIAL-S.MIGUEL GUAMA	0	0	180.368,89	180.368,89	30.323,54	4.686,50	0,00	2,60	175.682,39	
HOSPITAL REGIONAL DE CAMETA	0	0	1.505.714,54	1.505.714,54	665.694,06	489.238,35	0,01	32,49	1.016.476,19	
HOSPITAL REGIONAL DE CONCEICAO DO ARAGUAIA	0	0	7.490.600,00	7.490.600,00	3.530.263,03	2.621.785,01	0,06	35,00	4.868.814,99	
HOSPITAL REGIONAL DE SALINOPOLIS	0	0	1.150.399,99	1.150.399,99	475.424,72	159.557,27	0,00	13,87	990.842,72	
LABORATORIO CENTRAL	0	0	6.645.686,02	6.645.686,02	3.476.571,63	302.810,78	0,01	4,56	6.342.875,24	
ESCOLA TECNICA DO SUS	0	0	2.726.866,49	2.726.866,49	42.860,00	37.100,00	0,00	1,36	2.689.766,49	
SEC.DE E.DE SEGURANCA PUBLICA E DEFESA SOCIAL	98.822.402,00	114.665.654,50	893.182,74	115.558.837,24	17.682.387,52	9.639.783,26	0,23	8,34	105.919.053,98	
FUNDO ESTADUAL SEG.PUB.E DEFESA SOCIAL EST.PA	43.000.000,00	81.729.445,73	0	81.729.445,73	4.449.904,08	395.750,00	0,01	0,48	81.333.695,73	
SEC.DE EST.DE DESENV.ECON,MINERACAO E ENERGIA	11.709.935,00	13.819.788,06	0	13.819.788,06	1.768.713,42	1.594.037,25	0,04	11,53	12.225.750,81	
PROCURADORIA GERAL DO ESTADO	93.683.329,00	95.553.521,29	-8.386.913,29	87.166.608,00	12.088.736,35	11.538.396,56	0,27	13,24	75.628.211,44	
ENCARGOS GERAIS SOB A SUPERVISAO DA PGE	201.492.207,00	201.492.207,00	0	201.492.207,00	43.976.341,35	43.630.313,96	1,04	21,65	157.861.893,04	
PGE - FUNDO ESPECIAL DA PROCURADORIA - FUNPGE	0	0	8.386.913,29	8.386.913,29	1.761.399,07	1.741.534,11	0,04	20,76	6.645.379,18	
POLICIA MILITAR DO ESTADO DO PARA	1.608.849.554,00	1.609.237.166,80	5.474.627,11	1.614.711.793,91	244.927.492,82	218.060.919,34	5,17	13,50	1.396.650.874,57	
SEC.DE EST.DE MEIO AMBIENTE E SUSTENTABILIDAD	108.854.041,00	125.310.311,00	-34.409.245,00	90.901.066,00	11.431.650,81	10.102.680,68	0,24	11,11	80.798.385,32	
SEMAS - FEMa - FUND ESTAD DE MEIO AMBIENTE	0	0	34.409.245,00	34.409.245,00	5.060.328,49	475.995,29	0,01	1,38	33.933.249,71	
NUCLEO EXECUTOR DO PROGRAMA MUNICIPIOS VERDES	7.808.370,00	10.149.689,89	-2.341.319,89	7.808.370,00	102.072,90	95.094,90	0,00	1,22	7.713.275,10	
NEPMV-FUNDO AMAZONIA	0	0	2.341.319,89	2.341.319,89	30.000,00	3.726,11	0,00	0,16	2.337.593,78	
NUCLEO DE GERENCIAMENTO DO PARA RURAL	5.682.899,00	27.463.434,00	0	27.463.434,00	325.929,93	325.914,66	0,01	1,19	27.137.519,34	
SECRETARIA DE ESTADO DE TRANSPORTES	718.703.263,00	968.721.980,05	-9.975.634,00	958.746.346,05	193.453.881,01	131.239.528,56	3,11	13,69	827.506.817,49	
SETRAN-CIDE	0	0	9.975.634,00	9.975.634,00	1.910.201,60	1.910.201,60	0,05	19,15	8.065.432,40	
DEFENSORIA PUBLICA DO ESTADO DO PARA	239.709.911,00	239.709.911,00	-526.077,28	239.183.833,72	32.632.355,80	28.218.256,20	0,67	11,80	210.965.577,52	
CORPO DE BOMBEIROS MILITAR DO PARA	302.706.382,00	302.706.382,00	0	302.706.382,00	41.338.310,21	40.012.119,12	0,95	13,22	262.694.262,88	
ENCARGOS GERAIS SOB A SUP. CORPO DE BOMBEIROS	6.000.000,00	7.687.000,00	5.030.000,00	12.717.000,00	8.907.699,47	8.451.709,47	0,20	66,46	4.265.290,53	
FUNDO ESPECIAL DE BOMBEIROS	7.750.000,00	7.750.000,00	0	7.750.000,00	0	0	0,00	0,00	7.750.000,00	
GABINETE DO VICE-GOVERNADOR	3.731.817,00	3.731.817,00	0	3.731.817,00	285.563,05	282.563,05	0,01	7,57	3.449.253,95	
FUNDO DE DESENVOLVIMENTO ECONOMICO DO ESTADO	54.799.635,00	56.514.635,00	-5.379.049,00	51.135.586,00	3.653.619,77	3.653.619,77	0,09	7,14	47.481.966,23	

PODER / UNIDADE GESTORA	DOTAÇÃO INICIAL	DOTAÇÃO ATUALIZADA	MOVIMENTO DE CRÉDITO	TOTAL	DESPESAS	DESPESAS	%	%	SALDO	INSCRITAS EM RESTOS A PAGAR NÃO PROCESSADOS
				AUTORIZADO	EMPENHADAS ATÉ O BIMESTRE	LIQUIDADAS ATÉ O BIMESTRE				
				(a)	(b)	(c)	(c/total c)	(c/a)	(a - c)	(d)
FUNDACAO PARAPAZ	18.437.920,00	21.287.920,00	0	21.287.920,00	3.118.004,02	2.579.543,58	0,06	12,12	18.708.376,42	
POLICIA CIVIL DO ESTADO DO PARA	902.592.820,00	907.592.820,00	691.362,66	908.284.182,66	114.928.991,71	112.165.615,91	2,66	12,35	796.118.566,75	
FUNDO ESTADUAL DE HABITACAO DE INTERES.SOCIAL	430.113,00	430.113,00	0	430.113,00	0	0	0,00	0,00	430.113,00	
SEC.DE EST.DE ASSIST.SOCIAL,TRAB,EMPREG.RENDA	78.489.226,00	107.621.077,41	-9.984.141,10	97.636.936,31	12.570.296,60	11.613.546,29	0,28	11,89	86.023.390,02	
SEASTER-FUNDO ESTADUAL DA PESSOA IDOSA-FUNEPI	0	0	9.584.141,10	9.584.141,10	149.999,55	144.209,52	0,00	1,50	9.439.931,58	
SEASTER-FUNDO ESTADUAL DO TRABALHO E.PARA-FET	5.195.824,00	5.195.824,00	0	5.195.824,00	305.846,68	305.846,60	0,01	5,89	4.889.977,40	
FUNDO DE INVESTIMENTO DE SEGURANCA PUBLICA	19.877.163,00	53.849.825,30	0	53.849.825,30	3.502.938,25	1.659.340,18	0,04	3,08	52.190.485,12	
AGENCIA DE TRANSPORTE METROPOLITANO	1.500.000,00	3.034.000,00	0	3.034.000,00	215.404,16	214.067,09	0,01	7,06	2.819.932,91	
FUNDACAO CULTURAL DO ESTADO DO PARA	49.014.442,00	75.168.238,91	0	75.168.238,91	6.734.868,02	3.835.771,98	0,09	5,10	71.332.466,93	
FUNDACAO CARLOS GOMES	18.997.204,00	19.619.106,42	0	19.619.106,42	2.628.525,01	1.777.190,73	0,04	9,06	17.841.915,69	
SEC.DE EST.DE CIENCIA,TECN,E EDUC.PRO.E TECNO	161.464.353,00	202.996.671,03	-12.411.838,42	190.584.832,61	11.283.635,19	5.991.418,39	0,14	3,14	184.593.414,22	
IMPRESA OFICIAL DO ESTADO	21.000.000,00	21.000.000,00	0	21.000.000,00	2.001.235,87	1.814.470,46	0,04	8,64	19.185.529,54	
INST.DE ASSISTENCIA DOS SERVIDORES EST.PA	876.190.700,00	892.519.904,00	0	892.519.904,00	162.269.267,33	162.069.053,86	3,84	18,16	730.450.850,14	
EMP.DE TEC.DA INFORMACAO E COMUNIC.DO EST.PA	120.470.439,00	127.308.566,33	-19.315.336,00	107.993.230,33	11.761.011,36	9.591.755,45	0,23	8,88	98.401.474,88	
INSTITUTO DE TERRAS DO PARA	44.768.274,00	74.683.238,42	-568.045,75	74.115.192,67	4.882.690,63	4.009.431,23	0,10	5,41	70.105.761,44	
EMP.DE ASSISTENCIA TEC.EXTENSAO RURAL EST.PA	121.506.966,00	160.526.399,83	-522.370,00	160.004.029,83	17.091.433,40	16.940.255,97	0,40	10,59	143.063.773,86	
EMATER-REGIONAL DE ILHAS	0	0	57.240,00	57.240,00	4.440,00	4.440,00	0,00	7,76	52.800,00	
EMATER-REGIONAL SAO MIGUEL DO GUAMA	0	0	61.060,00	61.060,00	5.400,00	5.400,00	0,00	8,84	55.660,00	
EMATER-REGIONAL CASTANHAL	0	0	48.350,00	48.350,00	8.550,00	8.550,00	0,00	17,68	39.800,00	
EMATER-REGIONAL TOCANTINS	0	0	49.620,00	49.620,00	4.500,00	4.500,00	0,00	9,07	45.120,00	
EMATER-REGIONAL DE ALTAMIRA	0	0	44.530,00	44.530,00	4.050,00	4.050,00	0,00	9,09	40.480,00	
EMATER-REGIONAL DE CONCEICAO DO ARAGUAIA	0	0	67.200,00	67.200,00	4.000,00	4.000,00	0,00	5,95	63.200,00	
EMATER-REGIONAL DE CAPANEMA	0	0	53.650,00	53.650,00	7.650,00	7.650,00	0,00	14,26	46.000,00	
EMATER-REGIONAL DE MARABA	0	0	91.850,00	91.850,00	7.800,00	7.800,00	0,00	8,49	84.050,00	
EMATER-REGIONAL DE SANTAREM	0	0	48.870,00	48.870,00	4.050,00	4.050,00	0,00	8,29	44.820,00	
CENTRAIS DE ABASTECIMENTO DO PARA S/A	15.942.209,00	17.645.352,49	0	17.645.352,49	2.111.967,05	2.064.097,78	0,05	11,70	15.581.254,71	
INSTITUTO DE METROLOGIA DO ESTADO DO PARA	11.324.675,00	11.324.675,00	0	11.324.675,00	1.153.296,65	980.734,92	0,02	8,66	10.343.940,08	
FUNDACAO SANTA CASA DE MISERICORDIA DO PARA	60.396.908,00	79.492.133,95	93.415.624,58	172.907.758,53	76.594.756,18	51.685.354,55	1,23	29,89	121.222.403,98	
FUND.CENTRO DE HEMOTERAPIA E HEMATOLOGIA PARA	19.195.851,00	20.146.030,10	23.283.936,63	43.429.966,73	17.000.334,16	12.444.226,03	0,30	28,65	30.985.740,70	
FUNDACAO HOSPITAL CLINICAS GASPARI VIANA	41.276.441,00	45.254.000,00	49.818.479,49	95.072.479,49	46.922.905,63	34.916.336,52	0,83	36,73	60.156.142,97	
FUNDACAO PARAENSE DE RADIODIFUSAO - FUNTELPA	34.969.991,00	34.969.991,00	0	34.969.991,00	5.214.814,06	4.781.827,95	0,11	13,67	30.188.163,05	
DEPARTAMENTO DE TRANSITO DO ESTADO DO PARA	645.034.036,00	714.632.435,00	-4.265.905,30	710.366.529,70	45.009.743,08	34.253.245,56	0,81	4,82	676.113.284,14	
COMPANHIA DE HABITACAO DO ESTADO DO PARA	141.311.780,00	142.515.737,53	397.822,00	142.913.559,53	12.030.840,64	10.080.856,65	0,24	7,05	132.832.702,88	
FUNDACAO DE ATENDIMENTO SOCIO EDUCATIVA DO PA	122.348.044,00	124.415.691,68	0	124.415.691,68	17.678.611,99	15.330.183,26	0,36	12,32	109.085.508,42	
SECRETARIA DE ESTADO DE TURISMO	55.089.668,00	56.343.668,00	0	56.343.668,00	4.582.714,18	4.506.670,12	0,11	8,00	51.836.997,88	
COMPANHIA DE DESENVOLVIMENTO ECONOMICO DO PA	22.305.166,00	23.373.234,54	0	23.373.234,54	1.498.912,76	1.449.163,81	0,03	6,20	21.924.070,73	
HOSPITAL OPHIR LOYOLA	45.508.988,00	46.765.858,28	63.425.548,94	110.191.407,22	58.874.936,27	29.888.153,08	0,71	27,12	80.303.254,14	
JUNTA COMERCIAL DO ESTADO DO PARA	22.100.186,00	23.800.186,00	-200.000,00	23.600.186,00	3.428.554,39	2.709.876,54	0,06	11,48	20.890.309,46	
UNIVERSIDADE DO ESTADO DO PARA	377.993.185,00	390.247.491,14	-8.492.189,46	381.755.301,68	47.399.986,93	45.029.982,55	1,07	11,80	336.725.319,13	
SECRETARIA ESTRAT.DE ARTICULACAO DA CIDADANIA	50.773.128,00	50.773.128,00	-233.162,00	50.539.966,00	1.908.183,44	1.779.664,56	0,04	3,52	48.760.301,44	
SECRETARIA DE ESTADO DE COMUNICACAO	59.647.087,00	60.154.087,00	0	60.154.087,00	6.846.576,04	6.808.926,93	0,16	11,32	53.345.160,07	
FUNDACAO AMAZONIA DE AMP.A EST.E PESQUISAS	76.141.303,00	77.424.897,77	-1.253.594,77	76.171.303,00	1.712.179,60	1.605.119,49	0,04	2,11	74.566.183,51	
INST.DE DESENV.FLORESTAL E DA BIODIVERSIDADE	30.844.114,00	34.131.874,51	-3.252.760,51	30.879.114,00	2.013.103,36	1.870.583,58	0,04	6,06	29.008.530,42	
FUNDO ESTADUAL DE DESENV. FLORESTAL-FUNDEFOR	0	0	3.252.760,51	3.252.760,51	0	0	0,00	0,00	3.252.760,51	
FUNDO DE COMPENSACAO AMBIENTAL DO EST.DO PARA	4.000.000,00	12.696.000,00	-150.000,00	12.546.000,00	2.061.681,52	785.885,81	0,02	6,26	11.760.114,19	
AG.DE REGULACAO E CONT.DE SER.PUBLICO DO EST.	21.605.341,00	23.105.341,00	0	23.105.341,00	2.794.961,47	2.255.242,72	0,05	9,76	20.850.098,28	
ESCOLA DE GOVERNANCA PUBLICA DO EST.DO PARA	11.664.910,00	11.697.698,10	0	11.697.698,10	780.565,40	774.863,52	0,02	6,62	10.922.834,58	
INSTITUTO DE GESTAO PREVIDENCIARIA DO EST.PA	120.800.000,00	120.800.000,00	0	120.800.000,00	32.580.408,65	20.368.548,86	0,48	16,86	100.431.451,14	
FUNDO FINAN. DE PREVIDENCIA DO ESTADO DO PARA	4.540.364.811,00	4.669.675.925,30	-313.801.882,08	4.355.874.043,22	450.281.542,74	450.248.403,44	10,68	10,34	3.905.625.639,78	
FUNDO PREVIDENCIARIO DO ESTADO DO PARA	145.409.745,00	121.673.000,00	-14.262,96	121.658.737,04	20.869.911,44	20.869.561,44	0,50	17,15	100.789.175,60	
ALEPA FUNDO FINANCEIRO	0	0	9.310.182,51	9.310.182,51	9.310.182,51	9.310.182,51	0,22	100,00	0,00	
TCE FUNDO FINANCEIRO	0	0	8.429.964,78	8.429.964,78	8.429.964,78	8.429.964,78	0,20	100,00	0,01	
TCM FUNDO FINANCEIRO	0	0	4.500.387,16	4.500.387,16	4.500.387,15	4.500.387,15	0,11	100,00	0,01	
TJE FUNDO FINANCEIRO	0	0	31.247.208,41	31.247.208,41	31.203.750,87	31.203.750,87	0,74	99,86	43.457,54	
M.P.FUNDO FINANCEIRO	0	0	11.909.837,32	11.909.837,32	11.909.836,32	11.909.836,32	0,28	100,00	1,00	
MPC FUNDO FINANCEIRO	0	0	1.049.615,37	1.049.615,37	1.049.615,22	1.049.615,22	0,02	100,00	0,15	
MPTCM FUNDO FINANCEIRO	0	0	310.610,56	310.610,56	310.610,56	310.610,56	0,01	100,00	0,00	
TCE FUNDO PREVIDENCIARIO	0	0	7.426,46	7.426,46	7.426,46	7.426,46	0,00	100,00	0,00	
TJE FUNDO PREVIDENCIARIO	0	0	6.836,50	6.836,50	6.836,50	6.836,50	0,00	100,00	0,00	
SISTEMA DE PROTECAO SOCIAL DOS MILITARES	0	0	239.709.630,80	239.709.630,80	236.050.324,84	236.050.324,84	5,60	98,47	3.659.305,96	
CENTRO DE PERICIAS CIENTIFICAS RENATO CHAVES	148.661.431,00	150.751.981,40	5.900.122,65	156.652.104,05	22.575.647,62	21.405.618,29	0,51	13,66	135.246.485,76	
COMPANHIA DE PORTOS E HIDROVIAS DO ESTADO PA	36.915.853,00	41.281.512,29	0	41.281.512,29	6.277.042,78	6.107.769,82	0,14	14,80	35.173.742,47	
FUNDO ESTADUAL DE ASSISTENCIA SOCIAL	67.006.434,00	150.866.902,63	-6.648.172,70	144.218.729,93	62.613.634,84	62.423.454,50	1,48	43,28	81.795.275,43	
FUNDO DE SAUDE DOS SERVIDORES MILITARES	7.773.875,00	8.594.956,25	0	8.594.956,25	1.107.229,23	47.210,71	0,00	0,55	8.547.745,54	
FUNDO DE ASSIST. SOCIAL DA POLICIA MILITAR	6.278.556,00	10.718.556,00	0	10.718.556,00	3.550.080,04	2.204.473,31	0,05	20,57	8.514.082,69	
FUNDO ESTADUAL DE SAUDE	4.104.486.616,00	4.299.103.411,13	-950.288.604,16	3.348.814.806,97	45.759.404,50	24.944.214,43	0,59	0,74	3.323.870.592,54	
SEC.DE ESTADO DE PLANEJAMENTO E ADMINISTRACAO	131.733.660,00	131.733.660,00	377.802,36	132.111.462,36	15.940.640,07	10.571.130,50	0,25	8,00	121.540.331,86	

PODER / UNIDADE GESTORA	DOTAÇÃO INICIAL	DOTAÇÃO ATUALIZADA	MOVIMENTO DE CRÉDITO	TOTAL	DESPESAS	DESPESAS	%	%	SALDO	INSCRITAS EM RESTOS A PAGAR NÃO PROCESSADOS
				AUTORIZADO	EMPENHADAS ATÉ O BIMESTRE	LIQUIDADAS ATÉ O BIMESTRE				
SEPLAD ENCARGOS PLAN.	86.385.764,00	67.888.170,40	0	67.888.170,40	900	0	0,00	0,00	67.888.170,40	
SEPLAD ENCARGOS ADM.	764.246.049,00	863.739.049,00	100.830.000,00	964.569.049,00	207.021.048,24	207.021.048,24	4,91	21,46	757.548.000,76	
AGENCIA DE DEFESA AGROPECUARIA DO EST DO PARA	85.881.981,00	101.006.452,15	346.148,60	101.352.600,75	12.145.549,99	9.838.516,45	0,23	9,71	91.514.084,30	
NUCLEO DE GERENC. DE TRANSPORTE METROPOLITANO	251.189.046,00	251.189.046,00	0	251.189.046,00	770.077,18	744.390,78	0,02	0,30	250.444.655,22	
NUCLEO GERENC.PROG.MICROCREC.-ADMINISTRATIVO	3.967.195,00	3.967.195,00	0	3.967.195,00	300.324,48	281.793,81	0,01	7,10	3.685.401,19	
NUCLEO GERENC.PROG.MICROCREDITO-CREDICIDADA	0	0	5.379.049,00	5.379.049,00	1.070.004,83	245.004,83	0,01	4,55	5.134.044,17	
SEC.DE ESTADO DE ADMINISTRACAO PENITENCIARIA	465.373.216,00	490.021.111,91	-888.503,13	489.132.608,78	72.757.791,87	54.789.940,70	1,30	11,20	434.342.668,08	
SEAP-FUNDO DE TRABALHO PENITENCIARIO	0	0	60.291,00	60.291,00	0	0	0,00	0,00	60.291,00	
RESERVA DE CONTIGENCIA	180.635.654,00	180.635.654,00	0	180.635.654,00	0	0	0,00	0,00	180.635.654,00	
PODER LEGISLATIVO	1.231.023.391,00	1.231.046.191,00	-2.740.492,81	1.228.305.698,19	173.798.447,12	162.072.551,99	3,85	13,19	1.066.233.146,20	0,00
ASSEMBLEIA LEGISLATIVA DO ESTADO	663.317.530,00	663.317.530,00	-9.596.346,62	653.721.183,38	100.742.840,70	98.659.780,01	2,34	15,09	555.061.403,37	
PLANO DE SEGURIDADE SOCIAL DOS PARLAMENTARES	0	0	8.179.599,00	8.179.599,00	3.748.132,83	3.748.132,83	0,09	45,82	4.431.466,17	
FUNDACAO RADIO E TELEVISAO ALEPA	1.500.000,00	1.500.000,00	0	1.500.000,00	0	0	0,00	0,00	1.500.000,00	
TRIBUNAL DE CONTAS DO ESTADO	251.115.076,00	251.115.076,00	-1.576.701,79	249.538.374,21	29.897.315,86	28.417.986,52	0,67	11,39	221.120.387,69	
FUNDO DE REAPARELHAMENTO DO TCE	0	0	965.528,00	965.528,00	600	0	0,00	0,00	965.528,00	
TRIBUNAL DE CONTAS DOS MUNICIPIOS	230.870.754,00	230.870.754,00	-1.511.583,22	229.359.170,78	29.883.020,48	23.544.977,20	0,56	10,27	205.814.193,58	
FUNDO DE MODERN.REAPARELHAM.APERFEIC. TCM-PA	0	0	991.971,00	991.971,00	900	0	0,00	0,00	991.971,00	
MINISTERIO PUBLICO DE CONTAS ESTADO DO PARA	49.821.081,00	49.821.081,00	-116.650,14	49.704.430,86	6.620.062,60	5.098.402,91	0,12	10,26	44.606.027,95	
M.P. DE CONTAS DOS MUNICIPIOS DO EST.PARA	34.398.950,00	34.421.750,00	-76.309,04	34.345.440,96	2.905.574,65	2.603.272,52	0,06	7,58	31.742.168,44	
PODER JUDICIÁRIO	1.601.095.401,00	1.627.186.738,54	2.395.992,49	1.629.582.731,03	206.705.236,84	197.112.358,70	4,68	12,10	1.432.470.372,33	0,00
TRIBUNAL DE JUSTICA DO ESTADO	1.429.328.510,00	1.429.328.510,00	-3.925.945,01	1.425.402.564,99	191.366.779,65	190.922.930,92	4,53	13,39	1.234.479.634,07	
TRIBUNAL DE JUSTICA DO ESTADO - FRJ	165.766.891,00	191.858.228,54	6.330.205,44	198.188.433,98	15.338.457,19	6.189.427,78	0,15	3,12	191.999.006,20	
FUNDO DE APOIO AO REGISTRO CIVIL DO ESTADO PA	6.000.000,00	6.000.000,00	-8.267,94	5.991.732,06	0	0	0,00	0,00	5.991.732,06	
MINISTÉRIO PÚBLICO	758.922.316,00	925.483.055,44	-1.710.148,69	923.772.906,75	112.276.543,00	88.436.668,07	2,10	9,57	835.336.238,68	0,00
MINISTERIO PUBLICO	758.922.316,00	925.483.055,44	-1.710.148,69	923.772.906,75	112.276.543,00	88.436.668,07	2,10	9,57	835.336.238,68	
DEFENSORIA	0,00	0,00	7.334.445,17	7.334.445,17	7.334.445,17	7.334.445,17	0,17	100,00	0,00	0,00
DEFENSORIA PUBLICA DO ESTADO DO PARA	0	0	7.334.445,17	7.334.445,17	7.334.445,17	7.334.445,17	0,17	100,00	0,00	
T O T A L	30.977.699.511,00	32.857.910.109,48	0,00	32.857.910.109,48	4.698.634.830,98	4.215.073.822,20	100,00	12,83	28.642.836.287,28	0,00

FONTE: Sistema SIAFEM, Unidade Responsável SEFA / DICONF, Data de emissão 16/Março/2022 e Hora de emissão 15h33min.

GOVERNO DO ESTADO DO PARÁ
RELATÓRIO RESUMIDO DA EXECUÇÃO ORÇAMENTÁRIA
DEMONSTRATIVO DA EXECUÇÃO DAS DESPESAS POR FUNÇÃO / SUBFUNÇÃO RELACIONADAS AO ENFRENTAMENTO DA CALAMIDADE PÚBLICA DECORRENTE DE PANDEMIA DO CORONAVÍRUS COVID-19
ORÇAMENTOS FISCAL E DA SEGURIDADE SOCIAL
JANEIRO A FEVEREIRO DE 2022 / BIMESTRE JANEIRO - FEVEREIRO

Tabela 2 (Decretos Legislativo Estadual nº 02 e nº 112, de 20/03/2020 e 15/12/2020, respectivamente; e Decreto Estadual nº 658, de 01/04/2020)¹

R\$ 1,00

FUNÇÃO/SUBFUNÇÃO	DOTAÇÃO INICIAL	DOTAÇÃO ATUALIZADA ²	DESPESAS EMPENHADAS			SALDO	DESPESAS LIQUIDADAS			SALDO	INSCRITAS EM RESTOS A PAGAR NÃO PROCESSADOS (f)
			No Bimestre	Até o Bimestre	%		No Bimestre	Até o Bimestre	%		
			(a)	(b)	(b/total b)		(c)=(a-b)	(d)	(d/total d)		
DESPESAS (EXCETO INTRA-ORÇAMENTÁRIAS) (I)		86.593.449,88	63.537.444,64	63.537.444,64	100,00	23.056.005,24	53.243.166,68	53.243.166,68	100,00	33.350.283,20	
4 ADMINISTRAÇÃO		4.128,00	689,00	689,00	0,00	3.439,00	688,00	688,00	0,00	3.440,00	0,00
122 ADMINISTRAÇÃO GERAL		4.128,00	689,00	689,00	0,00	3.439,00	688,00	688,00	0,00	3.440,00	
8 ASSISTÊNCIA SOCIAL		57.440.273,37	45.113.403,14	45.113.403,14	71,00	12.326.870,23	45.059.700,00	45.059.700,00	84,63	12.380.573,37	0,00
122 ADMINISTRAÇÃO GERAL		40.000,00	18.260,37	18.260,37	0,03	21.739,63			0,00	40.000,00	
244 ASSISTÊNCIA COMUNITÁRIA		57.400.273,37	45.095.142,77	45.095.142,77	70,97	12.305.130,60	45.059.700,00	45.059.700,00	84,63	12.340.573,37	
10 SAÚDE		29.149.048,51	18.423.352,50	18.423.352,50	29,00	10.725.696,01	8.182.778,68	8.182.778,68	15,37	20.966.269,83	0,00
302 ASSISTÊNCIA HOSPITALAR E AMBULATORIAL		28.955.750,22	18.342.120,81	18.342.120,81	28,87	10.613.629,41	8.182.778,68	8.182.778,68	15,37	20.772.971,54	
305 VIGILÂNCIA EPIDEMIOLÓGICA		193.298,29	81.231,69	81.231,69	0,13	112.066,60	0	0	0,00	193.298,29	
TOTAL (III) = (I)		86.593.449,88	63.537.444,64	63.537.444,64	100,00	23.056.005,24	53.243.166,68	53.243.166,68	100,00	33.350.283,20	0,00

FONTE: Sistema SIAFEM, Unidade Responsável SEFA / DICONF, Data de emissão 17/Março/2022 e Hora de emissão 13h08min

NOTAS:

¹A base legal para a elaboração do referido demonstrativo: Emenda Constitucional nº 106, de 07/05/2020; Lei Federal nº 13.979, de 06/02/2020; Lei Estadual nº 9.039, de 22/04/2020, alterada pela Lei Estadual nº 9.236, de 25/03/2021; Decretos Legislativo Estadual nº 02 e nº 112, de 20/03/2020 e 15/12/2020, respectivamente; e Decreto Estadual nº 658, de 01/04/2020 e suas alterações.

²A metodologia para extração de dados na elaboração deste demonstrativo foi com base na Lei Estadual nº 9.039/2020 alterada pela Lei Estadual nº 9.236/2021, que abriu **Crédito Especial** com objetivo de criar diversas ações orçamentárias denominadas de **COVIDPARÁ**.

GOVERNO DO ESTADO DO PARÁ
RELATÓRIO RESUMIDO DA EXECUÇÃO ORÇAMENTÁRIA
DEMONSTRATIVO DA EXECUÇÃO DAS DESPESAS POR PODER E UNIDADE GESTORA RELACIONADAS AO ENFRENTAMENTO DA CALAMIDADE PÚBLICA DECORRENTE DE PANDEMIA DO CORONAVÍRUS COVID-19
ORÇAMENTOS FISCAL E DA SEGURIDADE SOCIAL
JANEIRO A FEVEREIRO 2022 / BIMESTRE JANEIRO - FEVEREIRO

Tabela 3 (Decretos Legislativo Estadual nº 02 e nº 112, de 20/03/2020 e 15/12/2020, respectivamente; e Decreto Estadual nº 658, de 01/04/2020)¹

R\$ 1,00

PODER / UNIDADE GESTORA	DOTAÇÃO INICIAL	DOTAÇÃO ATUALIZADA ²	MOVIMENTO DE CRÉDITO	TOTAL AUTORIZADO	DESPESAS EMPENHADAS ATÉ O BIMESTRE	DESPESAS LIQUIDADAS ATÉ O BIMESTRE	%	%	SALDO	INSCRITAS EM RESTOS A PAGAR NÃO PROCESSADOS
				(a)	(b)	(c)	(c/total c)	(c/a)	(a - c)	(d)
PODER EXECUTIVO		86.593.449,88	-	86.593.449,88	63.537.444,64	53.243.166,68	100,00	61,49	33.350.283,20	0,00
01 REGIONAL DE PROTECAO SOCIAL - BELEM		329.878,00	329.878,00	659.756,00	-	-	0,00	0,00	659.756,00	
AUDITORIA GERAL DO ESTADO		4.128,00	-	4.128,00	689,00	688,00	0,00	16,67	3.440,00	
FUNDAÇÃO DE ATENDIMENTO SOCIO EDUCATIVA DO PA		40.000,00	-	40.000,00	18.260,37	-	0,00	0,00	40.000,00	
FUNDAÇÃO HOSPITAL CLINICAS GASPAR VIANA		1.632.000,00	1.632.000,00	3.264.000,00	356.139,60	-	0,00	0,00	3.264.000,00	
FUNDAÇÃO SANTA CASA DE MISERICORDIA DO PARA		3.734.959,55	3.734.959,55	7.469.919,10	-	-	0,00	0,00	7.469.919,10	
FUNDO ESTADUAL DE ASSISTENCIA SOCIAL		57.400.273,37	-	57.400.273,37	45.095.142,77	45.059.700,00	84,63	78,50	12.340.573,37	
FUNDO ESTADUAL DE SAUDE		1.811.265,04	(27.337.783,47)	(25.526.518,43)	-	-	0,00	0,00	-25.526.518,43	
LABORATORIO CENTRAL		3.078.908,48	3.078.908,48	6.157.816,96	2.550.613,33	-	0,00	0,00	6.157.816,96	
SEC.DE E.DE SEGURANCA PUBLICA E DEFESA SOCIAL		133.343,99	133.343,99	266.687,98	-	-	0,00	0,00	266.687,98	
SECRETARIA DE ESTADO DE SAUDE PUBLICA		18.428.693,45	18.428.693,45	36.857.386,90	15.516.599,57	8.182.778,68	15,37	22,20	28.674.608,22	
T O T A L	0,00	86.593.449,88	-	86.593.449,88	63.537.444,64	53.243.166,68	100,00	61,49	33.350.283,20	0,00

FONTE: Sistema SIAFEM, Unidade Responsável SEFA / DICONF, Data de emissão 17/Março/2022 e Hora de emissão 13h/18min.

NOTAS:

¹A base legal para a elaboração do referido demonstrativo: Emenda Constitucional nº 106, de 07/05/2020; Lei Federal nº 13.979, de 06/02/2020; Lei Estadual nº 9.039, de 22/04/2020, alterada pela Lei Estadual nº 9.236, de 25/03/2021; Decretos Legislativo Estadual nº 02 e nº 112, de 20/03/2020 e 15/12/2020, respectivamente; e Decreto Estadual nº 658, de 01/04/2020 e suas alterações.

²A metodologia para extração de dados na elaboração deste demonstrativo foi com base na Lei Estadual nº 9.039/2020 alterada pela Lei Estadual nº 9.236/2021, que abriu **Crédito Especial** com objetivo de criar diversas ações orçamentárias denominadas de **COVIDPARÁ**.

GOVERNO DO ESTADO DO PARÁ
RELATÓRIO RESUMIDO DA EXECUÇÃO ORÇAMENTÁRIA
BALANÇO ORÇAMENTÁRIO - DESPESAS RELACIONADAS AO ENFRENTAMENTO DA CALAMIDADE PÚBLICA DECORRENTE DE PANDEMIA DO CORONAVÍRUS COVID-19
ORÇAMENTOS FISCAL E DA SEGURIDADE SOCIAL
JANEIRO A FEVEREIRO 2022 / BIMESTRE JANEIRO - FEVEREIRO

Tabela 4 (Decretos Legislativo Estadual nº 02 e nº 112, de 20/03/2020 e 15/12/2020, respectivamente; e Decreto Estadual nº 658, de 01/04/2020)

R\$ 1,00

DESPESAS	DOTAÇÃO INICIAL (d)	DOTAÇÃO ATUALIZADA ² (e)	DESPESAS EMPENHADAS		SALDO g=(e - f)	DESPESAS LIQUIDADAS		SALDO i=(e - h)	DESPESAS PAGAS ATÉ O BIMESTRE (j)	INSCRITAS EM RESTOS A PAGAR NÃO PROCESSADOS (k)
			No Bimestre	Até o Bimestre (f)		No Bimestre	Até o Bimestre (h)			
DESPESAS (EXCETO INTRA-ORÇAMENTÁRIAS) (VIII)	0,00	86.593.449,88	63.537.444,64	63.537.444,64	23.056.005,24	53.243.166,68	53.243.166,68	33.350.283,20	41.146.166,68	0,00
DESPESAS CORRENTES	0,00	81.046.743,11	59.030.999,62	59.030.999,62	22.015.743,49	53.243.166,68	53.243.166,68	27.803.576,43	41.146.166,68	0,00
PESSOAL E ENCARGOS SOCIAIS					0,00			0,00		
JUROS E ENCARGOS DA DÍVIDA					0,00			0,00		
OUTRAS DESPESAS CORRENTES		81.046.743,11	59.030.999,62	59.030.999,62	22.015.743,49	53.243.166,68	53.243.166,68	27.803.576,43	41.146.166,68	
DESPESAS DE CAPITAL	0,00	5.546.706,77	4.506.445,02	4.506.445,02	1.040.261,75	0,00	0,00	5.546.706,77	0,00	0,00
INVESTIMENTOS		5.546.706,77	4.506.445,02	4.506.445,02	1.040.261,75			5.546.706,77	0,00	
INVERSÕES FINANCEIRAS					0,00			0,00		0,00
AMORTIZAÇÃO DA DÍVIDA					0,00			0,00		
RESERVA DE CONTINGÊNCIA					0,00			0,00		
DESPESAS (INTRA-ORÇAMENTÁRIAS) (IX)					0,00			0,00		
SUBTOTAL DAS DESPESAS (X) = (VIII + IX)	0,00	86.593.449,88	63.537.444,64	63.537.444,64	23.056.005,24	53.243.166,68	53.243.166,68	33.350.283,20	41.146.166,68	0,00
AMORTIZAÇÃO DA DÍVIDA / REFINANCIAMENTO (XI)	0,00	0,00	0,00	0,00	0,00	0,00	0,00	0,00	0,00	0,00
AMORTIZAÇÃO DA DÍVIDA INTERNA	0,00	0,00	0,00	0,00	0,00	0,00	0,00	0,00	0,00	0,00
DÍVIDA MOBILIÁRIA					0,00			0,00		
OUTRAS DÍVIDAS					0,00			0,00		
AMORTIZAÇÃO DA DÍVIDA EXTERNA	0,00	0,00	0,00	0,00	0,00	0,00	0,00	0,00	0,00	0,00
DÍVIDA MOBILIÁRIA					0,00			0,00		
OUTRAS DÍVIDAS					0,00			0,00		
TOTAL DAS DESPESAS (XII) = (X + XI)	0,00	86.593.449,88	63.537.444,64	63.537.444,64	23.056.005,24	53.243.166,68	53.243.166,68	33.350.283,20	41.146.166,68	0,00
SUPERAVIT (XIII)										
TOTAL COM SUPERAVIT (XIV) = (XII + XIII)	0,00	86.593.449,88	63.537.444,64	63.537.444,64	23.056.005,24	53.243.166,68	53.243.166,68	33.350.283,20	41.146.166,68	0,00
RESERVA DO RPPS					0,00			0,00		

FONTE: Sistema SIAFEM, Unidade Responsável SEFA / DICONF, Data de emissão 17/Março/2022 e Hora de emissão 13h56min.

NOTAS:

¹A base legal para a elaboração do referido demonstrativo: Emenda Constitucional nº 106, de 07/05/2020; Lei Federal nº 13.979, de 06/02/2020; Lei Estadual nº 9.039, de 22/04/2020, alterada pela Lei Estadual nº 9.236, de 25/03/2021; Decretos Legislativo Estadual nº 02 e nº 112, de 20/03/2020 e 15/12/2020, respectivamente; e Decreto Estadual nº 658, de 01/04/2020 e suas alterações.

²A metodologia para extração de dados na elaboração deste demonstrativo foi com base na Lei Estadual nº 9.039/2020 alterada pela Lei Estadual nº 9.236/2021, que abriu **Crédito Especial** com objetivo de criar diversas ações orçamentárias denominadas de **COVIDPARÁ**.



RESULTADO ORÇAMENTÁRIO

FEV 2021	FEV 2022
5.646.234	6.351.544
Receita	Receita
4.280.347	4.215.074
Despesa	Despesa

1.365.886 **2.136.470**

OPERAÇÕES INTRAORÇAMENTÁRIAS

(16.046) **(56.297)**

RESULTADO SEM OPERAÇÕES INTRAORÇAMENTÁRIAS

1.381.932 **2.192.767**



DESPESA COM A SAÚDE

FEV 2021	FEV 2022
383.551	474.486

%RLIT 10,35% 8,92%

Nota: No cálculo do % não é computada a Cota-parte IOF-Ouro na RLIT

Mínimo Constitucional: **12%** (anual)



DESPESA COM EDUCAÇÃO

FEV 2021	FEV 2022
811.895	961.385

%RLIT 21,92% 18,07%

Mínimo Constitucional: **25%** (anual)



DESPESA COM SEGURANÇA

FEV 2021	FEV 2022
415.732	440.097

%RLIT 11,22% 8,27%

RECEITA CORRENTE LÍQUIDA(RCL) COMPREENDE OS ÚLTIMOS 12 MESES

FEV 2021	FEV 2022
24.585.647	

RESULTADO PRIMÁRIO

FEV 2021	FEV 2022
5.322.059	5.978.054
Receita	Receita
4.099.773	3.840.040
Despesa	Despesa

1.222.287 **2.138.014**

Meta 1.875

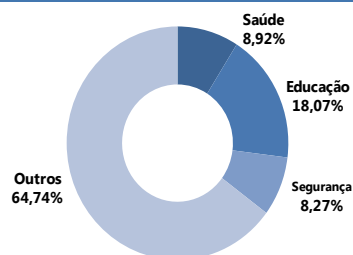
Meta 8.118

RESULTADO NOMINAL

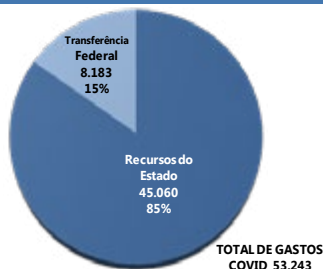
FEV 2021	FEV 2022
1.102.844	2.344.684

Meta **(1.625.256)** Meta **(348.582)**

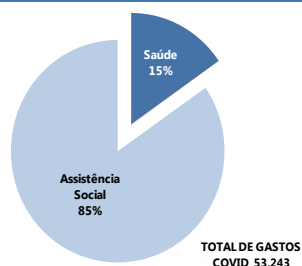
COMPROMETIMENTO DA RLIT



GASTOS COVID POR ORIGEM DE RECURSOS



GASTOS COVID POR FUNÇÃO DE ESTADO



R\$ VALORES EM MILHARES

RESULTADO PREVIDENCIÁRIO

FEV 2021	FEV 2022
13.810	33.249
Receita	Receita

5.301	20.884
Despesa	Despesa

8.509 **12.365**

RESULTADO PREVIDENCIÁRIO

FEV 2021	FEV 2022
333.947	346.093
Receita	Receita

472.090	524.297
Despesa	Despesa

(138.143) **(178.204)**

RESULTADO PREVIDENCIÁRIO (SISTEMA DE PROTEÇÃO SOCIAL DOS MILITARES)

FEV 2021	FEV 2022
-	69.575
Receita	Receita

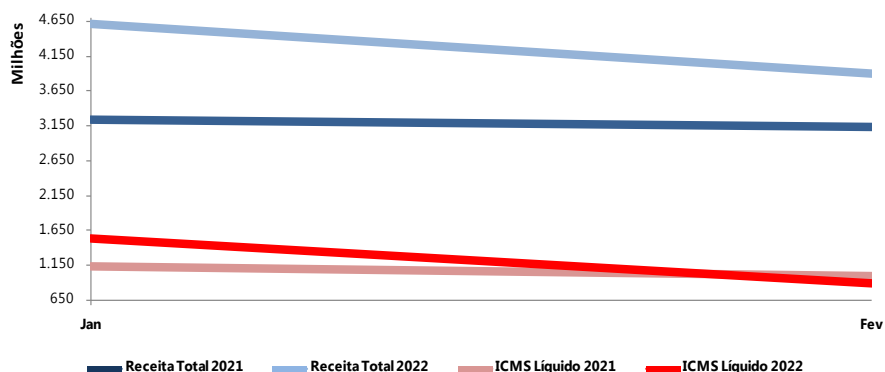
-	236.050
Despesa	Despesa

- **(166.476)**

RECEITA LÍQUIDA DE IMPOSTOS E TRANSFERÊNCIAS (RLIT)

FEV 2021	FEV 2022
3.704.402	5.321.684

COMPORTAMENTO MENSAL DA RECEITA (EM MILHÕES DE R\$)





Glossário

LEI DE RESPONSABILIDADE FISCAL (LRF)

A Lei Complementar nº 101, de 4 de maio de 2000, denominada LRF, estatui normas de finanças públicas voltadas para a responsabilidade na gestão fiscal, por meio de ações em que se previnam riscos e consertem desvios capazes de abalar o equilíbrio das contas públicas. A LRF estabelece o cumprimento de metas de resultado entre receitas e despesas, e a obediência a limites e condições na geração de despesa com pessoal, dívida pública, operação de crédito, garantias e inscrição em restos a pagar. O Relatório Resumido da Execução Orçamentária (RREO) é formado pelos demonstrativos exigidos pela LRF, em conformidade com o Capítulo IX, Seção III, artigos 52 e 53 da LC nº 101.

RESULTADO ORÇAMENTÁRIO

O resultado orçamentário é obtido por meio da diferença entre as receitas e despesas orçamentárias que podem resultar em superávit ou déficit. É apresentado de forma integral e também com a eliminação dos reflexos das operações intraorçamentárias (receitas e despesas realizadas entre órgãos e entidades integrantes do mesmo orçamento fiscal e da seguridade social).

RESULTADOS PRIMÁRIOS

É a diferença entre receitas e despesas do governo, excluindo-se da conta as receitas e despesas não financeiras (aplicações financeiras, operações de créditos, juros e encargos da dívida). Caso essa diferença seja positiva, tem-se um "superávit primário"; caso seja negativa, tem-se um "déficit primário". Representa o esforço fiscal no sentido de diminuir o estoque da dívida pública.

RESULTADO NOMINAL

É o valor que representa a variação da dívida fiscal líquida em um determinado período de tempo e pode ser obtido a partir do resultado primário por meio da soma da conta juros (juros ativos menos juros passivos).

RESULTADO PREVIDENCIÁRIO

Representa a diferença entre as receitas e despesas previdenciárias do Regime Próprio de Previdência Social do Estado do Pará (RPPS), sendo apresentado de forma separada pelo Plano Previdenciário (perene e em regime de capitalização) e o Plano Financeiro (transitório e subsidiado pelo tesouro estadual).

RECEITA CORRENTE LÍQUIDA (RCL)

É o somatório das receitas tributárias, contribuições, patrimoniais, industriais, agropecuárias, serviços, transferências recebidas e de outras receitas correntes, deduzidos os valores das Transferências Constitucionais aos Municípios, Contribuição ao Regime Próprio de Previdência do Servidor, Compensação Financeira entre regimes de Previdência e para o Fundo de Manutenção e Desenvolvimento do Ensino Fundamental e de Valorização do Magistério (FUNDEB). A RCL serve como parâmetro para verificação e composição de limites e condições estabelecidos na LRF.

RECEITA LÍQUIDA DE IMPOSTOS E TRANSFERÊNCIAS (RLIT)

É o total das receitas resultantes de impostos e das transferências constitucionais e legais auferidas pelo Governo do Estado, subtraídas das Transferências aos Municípios decorrentes das repartições constitucionais, que serve como base para o cálculo do valor investido nas despesas com saúde e educação, assim como serve de base para a verificação do percentual da despesa com segurança.

DESPESA COM SAÚDE

São as despesas com ações e serviços públicos de saúde realizadas para a aquisição em equipamentos, obras, manutenção dos hospitais públicos e em convênios com hospitais terceirizados, municipais, filantrópicos e organizações sociais.

DESPESA COM EDUCAÇÃO

São as despesas destinadas à manutenção e desenvolvimento do ensino para a construção, ampliação, reforma e manutenção de unidades escolares, centros de educação de jovens e adultos, espaços esportivos, alimentação e transporte escolar, bolsas de estudo, materiais, mobiliário, equipamentos de informática e na remuneração do magistério.

DESPESA COM SEGURANÇA

São as despesas utilizadas na área de segurança pública destinadas ao policiamento, defesa civil, e informação e inteligência.

GASTOS COM COVID

São os gastos do Governo do Estado do Pará no combate e enfrentamento da pandemia do coronavírus (COVID-19), em conformidade com a Lei Estadual nº 9.039/2021 alterada pela Lei Estadual nº 9.236/2022, que abriu Crédito Especial com objetivo de criar diversas ações orçamentárias denominadas de COVID-PARÁ



PORTARIA Nº 206, DE 29 DE MARÇO DE 2022

O SECRETÁRIO DE ESTADO DA FAZENDA, no desempenho das atribuições que lhe são conferidas, e considerando as disposições do § 3º do art. 165 da Constituição Federal; as disposições do § 6º do art. 204 da Constituição Estadual; as disposições estabelecidas nos artigos 2º, 52 e 53 da Lei Complementar nº 101, de 4 de maio de 2000; da Resolução nº 17.659, de 10 de março de 2009, do Tribunal de Contas do Estado do Pará; e da Portaria STN nº 924, de 08 de julho de 2021 que aprova a 12ª edição do Manual de Demonstrativos Fiscais (MDF).

RESOLVE:

Art. 1º. Divulgar a Execução Orçamentária do Governo do Estado do Pará, realizada e registrada no SIAFEM pelos órgãos e entidades da Administração Pública Estadual, integrantes dos Orçamentos Fiscal e da Seguridade Social, relativa ao 1º bimestre de 2022 (janeiro/fevereiro), período de referência janeiro a fevereiro.

Art. 2º. Esta Portaria entra em vigor na data de sua publicação.

RENÉ DE OLIVEIRA E SOUSA JÚNIOR

Secretário de Estado da Fazenda

NOTAS EXPLICATIVAS

1. Os demonstrativos, anexos 1 a 4, 6 a 8, 12 e 14, apresentados nesta publicação, foram aprovados pela Portaria nº 924, de 8 de julho de 2021, da STN. Os outros demonstrativos da execução orçamentária, tabelas 1 a 4 são divulgados conforme disposto nos Decretos Legislativos Estadual nº 02 e 112, de 20 de março de 2020 e 15 de dezembro de 2020, respectivamente e Decreto Estadual nº 658, de 01 de abril de 2020, e também o compromisso do Governo do Estado em dar transparência das contas públicas aos órgãos de controle e a sociedade.

2. O Balanço Orçamentário e as Demonstrações da Execução Orçamentária referem-se, exclusivamente, aos Orçamentos Fiscal e da Seguridade Social, no âmbito da Administração Pública Estadual.

3. Consideram-se Orçamentos Fiscal e da Seguridade Social o conjunto de dotações estabelecidas para as unidades orçamentárias, de acordo com a Lei Orçamentária Anual nº 9.496, de 11 de janeiro de 2022, acrescida dos créditos adicionais abertos e/ou reabertos até o mês de dezembro de 2022. Esta composição está assim estruturada:

I. Órgãos da Administração Direta, compreendendo inclusive os valores relativos às despesas de transferências intragovernamentais para entidades não contempladas nos Orçamentos Fiscal e da Seguridade Social;

II. Fundos Especiais;

III. Entidades da Administração Indireta, tais como:

a. Fundações;

b. Autarquias;

c. Empresas Públicas dependentes; e

d. Sociedades de Economia Mista dependentes.

4. Considera-se como execução orçamentária da receita, a ocorrência do estágio da arrecadação, sendo utilizado o regime de caixa.

5. Considera-se, durante o exercício, somente as despesas liquidadas como executadas, ou seja, até a ocorrência do estágio da liquidação, efetivado ou não o seu respectivo pagamento. No encerramento do exercício, as despesas não liquidadas inscritas em restos a pagar não processados são também consideradas executadas. Portanto, ao final do exercício, passam a ser consideradas as despesas empenhadas.

6. Nos Anexos 1, 2 e 7 são destacadas as operações intraorçamentárias, às quais se referem o manual de Contabilidade Aplicada ao Setor Público, 9ª edição, Parte I – Procedimentos Contábeis Orçamentários, aprovado pela Portaria Conjunta STN/SOF nº 117, de 28 de outubro de 2021. No Anexo 3, as operações intraorçamentárias são excluídas conforme o § 3º do art. 2º da Lei Complementar nº 101, de 4 de maio de 2000.

7. Para atendimento dos Decretos Legislativo Estadual nº 02 e nº 112, de 20 de março de 2020 e 15 de dezembro de 2020, respectivamente, e do Decreto Estadual nº 658, de 1º de abril de 2020, foi incluído neste Relatório tabelas que demonstram as autorizações e execuções de despesas orçamentárias relacionadas ao enfrentamento da calamidade pública estadual, de repercussão e importância nacional e internacional decorrente de pandemia.

8. Estas informações estão disponíveis na Internet "http://www.sefa.pa.gov.br/" (Contabilidade Geral do Estado – Relatório Resumido da Execução Orçamentária).

PAULO ROBERTO PAIVA DE OLIVEIRA

Diretor de Gestão Contábil e Fiscal

De acordo,

LOURIVAL DE BARROS BARBALHO JUNIOR

Secretário Adjunto do Tesouro de Estado da Fazenda

GOVERNO DO ESTADO DO PARÁ
RELATÓRIO RESUMIDO DA EXECUÇÃO ORÇAMENTÁRIA
BALANÇO ORÇAMENTÁRIO
ORÇAMENTOS FISCAL E DA SEGURIDADE SOCIAL
JANEIRO A FEVEREIRO 2022 / BIMESTRE JANEIRO - FEVEREIRO

RREO - Anexo 1 (LRF, Art. 52, Inciso I, alíneas "a" e "b" do Inciso II e §1º)

RECEITAS¹	PREVISÃO INICIAL	PREVISÃO ATUALIZADA	RECEITAS REALIZADAS				SALDO (e-c)
			No Bimestre	% (b/a)	Até o Bimestre	% (c/a)	
RECEITAS (EXCETO INTRAORÇAMENTÁRIAS) (I)	29.796.602.711,00	29.796.602.711,00	6.090.999.530,80	20,44	6.090.999.530,80	20,44	23.705.603.180,20
RECEITAS CORRENTES	28.746.444.314,00	28.746.444.314,00	6.082.799.651,53	21,16	6.082.799.651,53	21,16	22.663.644.662,47
IMPOSTOS, TAXAS E CONTRIBUIÇÕES DE MELHORIA	13.607.570.930,00	13.607.570.930,00	2.973.501.196,82	21,85	2.973.501.196,82	21,85	10.634.069.733,18
Impostos	12.185.852.910,00	12.186.552.910,00	2.744.351.508,01	22,51	2.744.351.508,01	22,51	9.442.501,99
Taxas	1.421.018.409,00	1.421.018.409,00	229.149.688,81	16,13	229.149.688,81	16,13	1.191.868.720,19
Contribuição de Melhoria							
CONTRIBUIÇÕES	1.455.885.372,00	1.455.885.372,00	211.260.848,01	14,51	211.260.848,01	14,51	1.244.624.523,99
Contribuições Sociais	1.455.885.372,00	1.455.885.372,00	211.260.848,01	14,51	211.260.848,01	14,51	1.244.624.523,99
Contribuições Econômicas							
Contribuições para Entidades Privadas de Serviço Social e de Formação Profissional							
Contribuição para o Custeio do Serviço de Iluminação Pública							
RECEITA PATRIMONIAL	558.410.012,00	558.410.012,00	109.773.606,09	19,66	109.773.606,09	19,66	448.636.405,91
Exploração do Patrimônio Imobiliário do Estado	20.634.762,00	20.634.762,00	1.427.987,68	6,92	1.427.987,68	6,92	19.206.774,32
Valores Mobiliários	519.607.099,00	519.607.099,00	108.058.172,12	20,80	108.058.172,12	20,80	411.548.926,88
Delegação de Serv. Púb. Mediante Concessão, Permissão, Autorização ou Licença							
Exploração de Recursos Naturais	17.227.793,00	17.227.793,00	194.808,16	1,13	194.808,16	1,13	17.032.984,84
Exploração do Patrimônio Intangível							
Cessão de Direitos			92.638,13		92.638,13		-92.638,13
Demais Receitas Patrimoniais	940.358,00	940.358,00					940.358,00
RECEITA AGROPECUÁRIA	0,00	0,00	0,00	0,00	0,00	0,00	0,00
RECEITA INDUSTRIAL	15.627.744,00	15.627.744,00	1.999.909,96	12,80	1.999.909,96	12,80	13.627.834,04
RECEITA DE SERVIÇOS	1.163.321.394,00	1.163.321.394,00	161.240.900,22	13,86	161.240.900,22	13,86	1.002.080.493,78
Serviços Administrativos e Comerciais Gerais	74.216.811,00	74.216.811,00	8.986.908,11	12,11	8.986.908,11	12,11	65.229.902,89
Serviços e Atividades Referentes à Navegação e ao Transporte							
Serviços e Atividades referentes à Saúde	1.075.362.874,00	1.075.362.874,00	149.604.281,63	13,91	149.604.281,63	13,91	925.758.592,37
Serviços e Atividades Financeiras							
Outros Serviços	13.741.709,00	13.741.709,00	2.649.710,48	19,28	2.649.710,48	19,28	11.091.998,52
TRANSFERÊNCIAS CORRENTES	11.740.039.559,00	11.740.039.559,00	2.534.265.848,13	21,59	2.534.265.848,13	21,59	9.205.773.710,87
Transferências da União e de suas Entidades	10.174.817.400,00	10.174.817.400,00	2.104.915.975,04	20,69	2.104.915.975,04	20,69	8.069.901.424,96
Transferências dos Estados e do Distrito Federal e de suas Entidades	435.910,00	435.910,00		0,00		0,00	435.910,00
Transferências dos Municípios e de suas Entidades	2.518.000,00	2.518.000,00	109.876,24	4,36	109.876,24	4,36	2.408.123,76
Transferências de Instituições Privadas	6.876.439,00	6.876.439,00	121.957,30	1,77	121.957,30	1,77	6.754.481,70
Transferências de Outras Instituições Públicas	1.551.866.297,00	1.551.866.297,00	428.030.839,89	27,58	428.030.839,89	27,58	1.123.835.457,11
Transferências do Exterior							
Demais Transferências Correntes	3.525.513,00	3.525.513,00	1.087.199,66	30,84	1.087.199,66	30,84	2.438.313,34
OUTRAS RECEITAS CORRENTES	205.589.303,00	205.589.303,00	90.757.342,30	44,14	90.757.342,30	44,14	114.831.960,70
Multas Administrativas, Contratuais e Judiciais	42.224.449,00	42.224.449,00	731.604,36	1,73	731.604,36	1,73	41.492.844,64
Indenizações, Restituições e Ressarcimentos	36.623.500,00	36.623.500,00	7.981.435,64	22,12	7.981.435,64	22,12	27.642.064,36
Bens, Direitos e Valores Incorporados ao Patrimônio Público							
Multas e Juros de Mora das Receitas de Capital							
Demais Receitas Correntes	127.741.354,00	127.741.354,00	82.144.302,30	64,31	82.144.302,30	64,31	45.597.051,70
RECEITAS DE CAPITAL	1.050.158.397,00	1.050.158.397,00	8.199.879,27	0,78	8.199.879,27	0,78	1.041.958.517,73
OPERAÇÕES DE CRÉDITO	919.569.515,00	919.569.515,00	4.059.796,50	0,44	4.059.796,50	0,44	915.509.718,50
Operações de Crédito - Mercado Interno	518.379.785,00	518.379.785,00	4.059.796,50	0,78	4.059.796,50	0,78	514.319.988,50
Operações de Crédito - Mercado Externo	401.189.730,00	401.189.730,00		0,00		0,00	401.189.730,00
ALIENAÇÃO DE BENS	14.758.505,00	14.758.505,00	895.411,09	6,07	895.411,09	6,07	13.863.093,91
Alienação de Bens Móveis	525.000,00	525.000,00	300.800,00	57,30	300.800,00	57,30	224.200,00
Alienação de Bens Imóveis	14.233.505,00	14.233.505,00	594.611,09	4,18	594.611,09	4,18	13.638.893,91
Alienação de Bens Intangíveis							
AMORTIZAÇÕES DE EMPRÉSTIMOS	7.509.900,00	7.509.900,00	827.402,91	11,02	827.402,91	11,02	6.682.497,09
TRANSFERÊNCIAS DE CAPITAL	108.320.477,00	108.320.477,00	2.417.268,77	2,23	2.417.268,77	2,23	105.903.208,23
Transferências da União e de suas Entidades	105.417.467,00	105.417.467,00	2.417.268,77	2,29	2.417.268,77	2,29	103.000.198,23
Transferências dos Estados e do Distrito Federal e de suas Entidades	261.081,00	261.081,00		0,00		0,00	261.081,00
Transferências dos Municípios e de suas Entidades							
Transferências de Instituições Privadas	2.641.929,00	2.641.929,00		0,00		0,00	2.641.929,00
Transferências de Outras Instituições Públicas							
Transferências do Exterior							
Transferências de Pessoas Físicas							
Transferências Provenientes de Depósitos Não Identificados							
OUTRAS RECEITAS DE CAPITAL	0,00	0,00	0,00	0,00	0,00	0,00	0,00
Integralização do Capital Social							
Remuneração das Disponibilidades do Tesouro							
Resgate de Títulos do Tesouro							
Demais Receitas de Capital							
RECEITAS (INTRAORÇAMENTÁRIAS) (II)	1.541.096.800,00	1.541.096.800,00	260.544.533,72	16,91	260.544.533,72	16,91	1.280.552.266,28
SUBTOTAL DAS RECEITAS (III) = (I + II)	31.337.699.511,00	31.337.699.511,00	6.351.544.064,52	20,27	6.351.544.064,52	20,27	24.986.155.446,48
OPERAÇÕES DE CRÉDITO / FINANCIAMENTO (IV)	0,00	0,00	0,00	0,00	0,00	0,00	0,00
Operações de Crédito - Mercado Interno	0,00	0,00	0,00	0,00	0,00	0,00	0,00
Mobiliária							
Contratual							
Operações de Crédito - Mercado Externo	0,00	0,00	0,00	0,00	0,00	0,00	0,00
Mobiliária							
Contratual							
TOTAL DAS RECEITAS (V) = (III + IV)	31.337.699.511,00	31.337.699.511,00	6.351.544.064,52	20,27	6.351.544.064,52	20,27	24.986.155.446,48
DEFICIT (VI)²	0,00	0,00	0,00	0,00	0,00	0,00	0,00
TOTAL COM DEFICIT (VII) = (V + VI)	31.337.699.511,00	31.337.699.511,00	6.351.544.064,52	20,27	6.351.544.064,52	20,27	24.986.155.446,48
SALDO DE EXERCÍCIOS ANTERIORES³	1.880.210.598,48	1.880.210.598,48	186.299.715,83		186.299.715,83		1.693.910.882,65
Recursos Arrecadados em Exercícios Anteriores - RPPS							
Superávit Financeiro Utilizado para Créditos Adicionais							
FONTE: Sistema SIAFEM, Unidade Responsável SEFA / DICONF, Data de emissão 17/Março/2022 e Hora de emissão 10h48min.							

Notas:
¹As receitas são informadas pelos valores líquidos das respectivas deduções, tais como: Dedução para o FUNDEB; Restituições de Receitas; e Perdas Apuradas nas Aplicações Financeiras do RPPS.
²O déficit será a diferença entre a receita realizada e a despesa liquidada nos cinco primeiros bimestres, e, no último bimestre, pela despesa empenhada.
³Refere-se às receitas arrecadadas em exercícios anteriores não utilizadas (superávit financeiro), sendo que este saldo é utilizado como fonte de recursos para abertura de créditos adicionais, para custear despesas orçamentárias executadas no exercício financeiro corrente.

GOVERNO DO ESTADO DO PARÁ
RELATÓRIO RESUMIDO DA EXECUÇÃO ORÇAMENTÁRIA
BALANÇO ORÇAMENTÁRIO
ORÇAMENTOS FISCAL E DA SEGURIDADE SOCIAL
JANEIRO A FEVEREIRO 2022 / BIMESTRE JANEIRO - FEVEREIRO

RREO - Anexo 1 (LRF, Art. 52, inciso I, alíneas "a" e "b" do inciso II e §1º)

RS 1.00

DESPESAS	DOTAÇÃO INICIAL (d)	DOTAÇÃO ATUALIZADA ¹ (e)	DESPESAS EMPENHADAS			SALDO (g)=(e-f)	DESPESAS LIQUIDADAS			SALDO (i)=(e-h)	DESPESAS PAGAS ATÉ O BIMESTRE (j)	INSCRITAS EM RESTOS A PAGAR NÃO PROCESSADOS ² (k)
			No Bimestre	Até o Bimestre	%		No Bimestre	Até o Bimestre	%			
DESPESAS (EXCETO INTRAORÇAMENTÁRIAS) (VIII)	29.436.602.711,00	31.197.634.886,55	4.378.117.830,97	4.378.117.830,97	16,91	26.819.517.055,58	3.898.232.550,78	3.898.232.550,78	27.298.402.335,77	3.824.988.713,89	0,00	
DESPESAS CORRENTES	25.352.884.600,00	26.259.449.911,84	3.787.105.121,06	3.787.105.121,06	16,91	22.472.344.790,78	3.551.628.032,19	3.551.628.032,19	22.707.821.879,65	3.481.312.832,69	0,00	
PESSOAL E ENCARGOS SOCIAIS	16.605.327.455,00	16.903.309.502,59	2.360.792.088,87	2.360.792.088,87	14,24	14.542.517.413,72	2.358.368.819,03	2.358.368.819,03	14.544.940.683,56	2.342.073.281,83	0,00	
JUROS E ENCARGOS DA DÍVIDA	264.055.496,00	264.055.496,00	46.175.461,57	46.175.461,57	17,45	217.880.034,43	46.175.461,57	46.175.461,57	217.880.034,43	46.175.461,57	0,00	
OUTRAS DESPESAS CORRENTES	8.483.501.509,00	9.092.084.913,25	1.380.137.570,62	1.380.137.570,62	16,14	7.111.947.342,83	1.147.083.751,59	1.147.083.751,59	7.945.001.161,66	1.093.063.639,49	0,00	
Transferências a Municípios	6.151.102,00	6.151.102,00	-	-	0,00	6.151.102,00	-	-	6.151.102,00	-	0,00	
Demais Despesas Correntes	8.477.350.407,00	9.085.933.811,25	1.380.137.570,62	1.380.137.570,62	16,14	7.705.796.240,63	1.147.083.751,59	1.147.083.751,59	7.938.850.059,66	1.093.063.639,49	0,00	
DESPESAS DE CAPITAL	3.903.082.597,00	4.757.549.320,71	591.012.709,91	591.012.709,91	15,10	4.166.535.610,80	346.604.518,59	346.604.518,59	4.410.944.802,12	343.666.331,00	0,00	
INVESTIMENTOS	2.814.178.779,00	3.002.256.712,52	463.927.862,39	463.927.862,39	16,48	3.138.328.850,13	220.490.984,31	220.490.984,31	3.381.785.726,21	217.572.796,72	0,00	
INVERSÕES FINANCEIRAS	444.449.597,00	510.838.387,19	17.324.002,92	17.324.002,92	3,88	493.514.384,37	16.499.002,82	16.499.002,82	494.339.384,37	16.499.002,82	0,00	
AMORTIZAÇÃO DA DÍVIDA	644.454.221,00	644.454.221,00	107.760.844,70	107.760.844,70	16,56	536.693.376,30	109.614.531,46	109.614.531,46	534.839.689,54	109.614.531,46	0,00	
RESERVA DE CONTINGÊNCIA	180.635.654,00	180.635.654,00	-	-	0,00	180.635.654,00	-	-	180.635.654,00	-	0,00	
DESPESAS (INTRAORÇAMENTÁRIAS) (IX)	1.541.096.800,00	1.660.275.222,93	320.517.000,01	320.517.000,01	20,77	1.339.758.222,92	316.841.271,42	316.841.271,42	1.343.433.951,51	214.158.728,87	0,00	
SUBTOTAL DAS DESPESAS (X) = (VIII + IX)	30.977.699.511,00	32.857.910.109,48	4.698.634.830,98	4.698.634.830,98	14,21	28.159.275.278,50	4.215.073.822,20	4.215.073.822,20	28.642.836.287,28	4.039.157.442,76	0,00	
AMORTIZAÇÃO DA DÍVIDA - REFINANCIAMENTO (XI)	0,00	0,00	0,00	0,00	0,00	0,00	0,00	0,00	0,00	0,00	0,00	
AMORTIZAÇÃO DA DÍVIDA INTERNA	0,00	0,00	0,00	0,00	0,00	0,00	0,00	0,00	0,00	0,00	0,00	
DÍVIDA MOBILIÁRIA	0,00	0,00	0,00	0,00	0,00	0,00	0,00	0,00	0,00	0,00	0,00	
OUTRAS DÍVIDAS	0,00	0,00	0,00	0,00	0,00	0,00	0,00	0,00	0,00	0,00	0,00	
AMORTIZAÇÃO DA DÍVIDA EXTERNA	0,00	0,00	0,00	0,00	0,00	0,00	0,00	0,00	0,00	0,00	0,00	
DÍVIDA MOBILIÁRIA	0,00	0,00	0,00	0,00	0,00	0,00	0,00	0,00	0,00	0,00	0,00	
OUTRAS DÍVIDAS	0,00	0,00	0,00	0,00	0,00	0,00	0,00	0,00	0,00	0,00	0,00	
TOTAL DAS DESPESAS (XII) = (X + XI)	30.977.699.511,00	32.857.910.109,48	4.698.634.830,98	4.698.634.830,98	14,21	28.159.275.278,50	4.215.073.822,20	4.215.073.822,20	28.642.836.287,28	4.039.157.442,76	0,00	
SUPERAVIT (XIII)	30.977.699.511,00	32.857.910.109,48	4.698.634.830,98	4.698.634.830,98	15,18	360.000,00	360.000,00	360.000,00	360.000,00	360.000,00	0,00	
TOTAL COM SUPERAVIT (XIV) = (XII + XIII)	30.977.699.511,00	32.857.910.109,48	4.698.634.830,98	4.698.634.830,98	15,18	360.000,00	360.000,00	360.000,00	360.000,00	360.000,00	0,00	
SUPERAVIT (XIII)	360.000,00	360.000,00	360.000,00	360.000,00	0,00	360.000,00	360.000,00	360.000,00	360.000,00	360.000,00	0,00	
RESERVA DO RPPS³	360.000,00	360.000,00	360.000,00	360.000,00	0,00	360.000,00	360.000,00	360.000,00	360.000,00	360.000,00	0,00	

RECEITAS INTRAORÇAMENTÁRIAS	PREVISÃO INICIAL	PREVISÃO ATUALIZADA ¹ (a)	RECEITAS REALIZADAS			SALDO A REALIZAR (e-c)
			No Bimestre	Até o Bimestre	%	
RECEITAS (INTRAORÇAMENTÁRIAS) (II)	1.541.096.800,00	1.541.096.800,00	260.544.533,72	260.544.533,72	16,91	1.280.552.266,28
RECEITAS CORRENTES	1.541.096.800,00	1.541.096.800,00	260.544.533,72	260.544.533,72	16,91	1.280.552.266,28
RECEITA DE CONTRIBUIÇÕES	1.389.160.460,00	1.389.160.460,00	219.512.865,66	219.512.865,66	15,80	1.169.647.594,34
CONTRIBUIÇÕES SOCIAIS	1.389.160.460,00	1.389.160.460,00	219.512.865,66	219.512.865,66	15,80	1.169.647.594,34
RECEITA INDUSTRIAL	3.682.827,00	3.682.827,00	591.548,33	591.548,33	16,06	3.091.278,67
RECEITA DE SERVIÇOS	148.253.513,00	148.253.513,00	39.951.353,30	39.951.353,30	26,95	108.302.159,70
SERVIÇOS ADMINISTRATIVOS E COMERCIAIS GERAIS	148.253.513,00	148.253.513,00	39.951.353,30	39.951.353,30	26,95	108.302.159,70
OUTROS SERVIÇOS	-	-	-	-	0,00	0,00
OUTRAS RECEITAS CORRENTES	-	-	488.766,43	488.766,43	0,00	-488.766,43
MULTAS ADMINISTRATIVAS, CONTRATUAIS E JUDICIAIS	-	-	488.766,43	488.766,43	0,00	-488.766,43
INDENIZAÇÕES, RESTITUIÇÕES E RESSARCIMENTOS	-	-	488.766,43	488.766,43	0,00	-488.766,43
DEMAIS RECEITAS CORRENTES	-	-	-	-	0,00	0,00
TOTAL	1.541.096.800,00	1.541.096.800,00	260.544.533,72	260.544.533,72	16,91	1.280.552.266,28

DESPESAS INTRAORÇAMENTÁRIAS	DOTAÇÃO INICIAL (d)	DOTAÇÃO ATUALIZADA ¹ (e)	DESPESAS EMPENHADAS			SALDO (g)=(e-f)	DESPESAS LIQUIDADAS			SALDO (i)=(e-h)	DESPESAS PAGAS ATÉ O BIMESTRE (j)	INSCRITAS EM RESTOS A PAGAR NÃO PROCESSADOS ² (k)
			No Bimestre	Até o Bimestre	%		No Bimestre	Até o Bimestre	%			
DESPESAS (INTRAORÇAMENTÁRIAS) (IX)	1.541.096.800,00	1.660.275.222,93	320.517.000,01	320.517.000,01	20,77	1.339.758.222,92	316.841.271,42	316.841.271,42	1.343.433.951,51	214.158.728,87	0,00	
DESPESAS CORRENTES	1.541.096.800,00	1.660.275.222,93	320.517.000,01	320.517.000,01	20,77	1.339.758.222,92	316.841.271,42	316.841.271,42	1.343.433.951,51	214.158.728,87	0,00	
PESSOAL E ENCARGOS SOCIAIS	1.207.771.623,00	1.325.373.140,60	296.308.902,91	296.308.902,91	22,32	1.029.064.237,69	294.912.327,03	294.912.327,03	1.030.460.813,57	192.289.875,77	0,00	
OUTRAS DESPESAS CORRENTES	333.325.177,00	334.902.082,33	24.208.097,10	24.208.097,10	7,20	310.693.985,23	21.928.944,39	21.928.944,39	312.973.137,94	21.868.853,10	0,00	
TOTAL	1.541.096.800,00	1.660.275.222,93	320.517.000,01	320.517.000,01	20,77	1.339.758.222,92	316.841.271,42	316.841.271,42	1.343.433.951,51	214.158.728,87	0,00	

NOTAS:
 1 - Sistema SIAFEM, Unidade Responsável SEFA / DICONF, Data de emissão 17/Março/2022 e Hora de emissão 12h15min.
 2 - A diferença de RS 360 milhões entre a dotação inicial da despesa e a previsão inicial da receita refere-se à reserva orçamentária do Regime Próprio de Previdência dos Servidores Públicos-RPPS, conforme é demonstrado na linha "RESERVA DO RPPS".
 3 - A diferença de R\$ 1.520 bilhão (R\$ 1.880 bilhões deduzido de R\$ 360 milhões), verificado entre a previsão atualizada e a dotação atualizada, refere-se ao montante da linha "SALDO DE EXERCÍCIOS ANTERIORES" informado no demonstrativo das receitas orçamentárias, conjugado com o montante da reserva orçamentária do RPPS, conforme é demonstrado na linha "RESERVA DO RPPS" deste demonstrativo, respectivamente.

GOVERNO DO ESTADO DO PARÁ
RELATÓRIO RESUMIDO DA EXECUÇÃO ORÇAMENTÁRIA
DEMONSTRATIVO DA EXECUÇÃO DAS DESPESAS POR FUNÇÃO / SUBFUNÇÃO
ORÇAMENTOS FISCAL E DA SEGURIDADE SOCIAL
JANEIRO A FEVEREIRO 2022 / BIMESTRE JANEIRO - FEVEREIRO

RREO - Anexo 2 (LRF, Art. 52, inciso II, alínea "c")

RS 1.00

FUNÇÃO/SUBFUNÇÃO	DOTAÇÃO INICIAL	DOTAÇÃO ATUALIZADA	DESPESAS EMPENHADAS			SALDO (g)=(e-f)	DESPESAS LIQUIDADAS			SALDO (i)=(e-h)	INSCRITAS EM RESTOS A PAGAR NÃO PROCESSADOS ¹ (k)
			No Bimestre	Até o Bimestre	%		No Bimestre	Até o Bimestre	%		
DESPESAS (EXCETO INTRAORÇAMENTÁRIAS) (II)	29.436.602.711,00	31.197.634.886,55	4.378.117.830,97	4.378.117.830,97	14,83	26.819.517.055,58	3.898.232.550,78	3.898.232.550,78	27.298.402.335,77	3.824.988.713,89	0,00
001 LEGISLATIVA	1.102.853.733,00	1.102.853.733,00	156.408.794,67	156.408.794,67	13,93	946.467.738,33	145.010.181,08	145.010.181,08	957.866.351,92	84.411.852,30	0,00
031 AÇÃO LEGISLATIVA	47.823.341,00	47.823.341,00	5.231.948,50	5.231.948,50	0,11	42.591.392,50	3.761.943,82	3.761.943,82	44.061.397,18	0,00	0,00
032 CONTROLE EXTERNO	279.278.057,00	279.305.857,00	33.145.694,31	33.145.694,31	0,77	246.155.162,69	30.205.493,06	30.205.493,06	249.059.363,94	0,00	0,00
121 PLANEJAMENTO E ORÇAMENTO	960.000,00	960.000,00	-	-	0,00	960.000,00	-	-	960.000,00	0,00	0,00
122 ADMINISTRAÇÃO GERAL	621.908.172,00	621.908.172,00	94.377.893,30	94.377.893,30	15,18	527.530.278,70	90.918.473,24	90.918.473,24	536.611.805,46	536.611.805,46	0,00
126 TECNOLOGIA DA INFORMAÇÃO	21.295.227,00	21.295.227,00	1.083.356,99	1.083.356,99	5,04	20.211.870,01	130.276,89	130.276,89	21.161.950,11	21.161.950,11	0,00
129 FORMAÇÃO DE RECURSOS HUMANOS	3.000.000,00	3.000.000,00	100.500,00	100.500,00	3,35	2.899.500,00	88.500,00	88.500,00	2.918.000,00	2.918.000,00	0,00
131 COMUNICAÇÃO SOCIAL	2.265.452,00	2.265.452,00	50.000,00	50.000,00	2,21	2.215.452,00	-	-	2.265.452,00	0,00	0,00
302 ASSISTÊNCIA HOSPITALAR E AMBULATORIAL	13.800.000,00	13.800.000,00	2.406.168,57	2.406.168,57	0,17	11.393					

FUNÇÃO/SUBFUNÇÃO	DOTAÇÃO INICIAL	DOTAÇÃO ATUALIZADA	DESPESAS EMPENHADAS				DESPESAS LIQUIDADAS				INSCRITAS EM RESTOS A PAGAR NÃO PROCESSADOS ¹	
			No Bimestre	Até o Bimestre	%	SALDO	No Bimestre	Até o Bimestre	%	SALDO		
												(a)
242	ASSISTÊNCIA AO PORTADOR DE DEFICIÊNCIA	500.000,00	2.181.172,70	1.618.172,70	1.618.172,70	0,00	2.181.172,70	1.618.172,70	1.618.172,70	0,00	2.181.172,70	
243	ASSISTÊNCIA À CRIANÇA E AO ADOLESCENTE	9.959.539,49	11.923.934,99	2.537.874,99	2.537.874,99	0,05	9.386.107,00	2.537.874,99	2.537.874,99	0,03	11.923.934,99	
244	ASSISTÊNCIA COMUNITÁRIA	68.470.929,00	175.742.385,83	72.192.003,84	72.192.003,84	1,54	103.550.381,99	72.192.003,84	72.192.003,84	1,70	103.550.381,99	
300	SISTEMA HOSPITALAR E AMBULATORIAL	83.497.287,00	852.497.287,00	157.455.276,19	157.455.276,19	3,35	695.042.010,81	157.455.276,19	157.455.276,19	3,74	695.042.010,81	
303	SUporte PROFILOPÁTICO E TERAPÊUTICO	2.648.400,00	6.424.400,00	2.420.581,33	2.420.581,33	0,05	4.003.818,67	2.420.581,33	2.420.581,33	0,02	4.003.818,67	
402	PROTEÇÃO E BENEFÍCIOS AO TRABALHADOR	30.472.522,00	4.294.559,19	4.294.559,19	4.294.559,19	0,00	26.177.962,81	4.294.559,19	4.294.559,19	0,16	26.177.962,81	
422	DIREITOS INDIVIDUAIS, COLETIVOS E DIFUSOS	41.574.087,00	41.574.087,00	785.856,53	785.856,53	0,02	40.788.230,47	785.856,53	785.856,53	0,02	40.788.230,47	
451	INFRAESTRUTURA URBANA	1.500.000,00	1.500.000,00	-	-	0,00	1.500.000,00	-	-	0,00	1.500.000,00	
009	PREVIDÊNCIA SOCIAL	4.581.304.556,00	4.686.878.925,30	784.367.202,10	784.367.202,10	16,69	3.902.511.723,20	784.367.202,10	784.367.202,10	18,32	3.914.517.688,55	0,00
122	ADMINISTRAÇÃO GERAL	81.230.000,00	81.230.000,00	19.045.657,46	19.045.657,46	0,41	62.184.342,54	19.045.657,46	19.045.657,46	0,26	70.170.620,78	
123	ADMINISTRAÇÃO FINANCEIRA	500.000,00	500.000,00	287.679,56	287.679,56	0,01	212.320,44	287.679,56	287.679,56	0,02	478.604,99	
126	TECNOLOGIA DA INFORMAÇÃO	19.400.000,00	19.400.000,00	9.392.205,38	9.392.205,38	0,20	10.007.794,62	9.392.205,38	9.392.205,38	0,17	12.222.111,69	
128	FORMAÇÃO DE RECURSOS HUMANOS	1.350.000,00	1.350.000,00	169.170,00	169.170,00	0,00	1.180.830,00	169.170,00	169.170,00	0,00	1.191.075,00	
131	COMUNICAÇÃO SOCIAL	4.000.000,00	4.000.000,00	-	-	0,00	4.000.000,00	-	-	0,00	4.000.000,00	
272	PREVIDÊNCIA DO REGIME ESTATUTÁRIO	4.465.774.556,00	4.571.248.925,30	752.182.117,58	752.182.117,58	16,01	3.819.166.807,72	752.182.117,58	752.182.117,58	17,04	3.819.166.807,72	
331	PROTEÇÃO E BENEFÍCIOS AO TRABALHADOR	3.800.000,00	3.800.000,00	340.372,12	340.372,12	0,01	3.459.627,88	340.372,12	340.372,12	0,01	3.459.627,88	
422	DIREITOS INDIVIDUAIS, COLETIVOS E DIFUSOS	50.000,00	50.000,00	-	-	0,00	50.000,00	-	-	0,00	50.000,00	
451	INFRAESTRUTURA URBANA	5.200.000,00	5.200.000,00	2.950.000,00	2.950.000,00	0,06	2.250.000,00	2.950.000,00	2.950.000,00	0,03	3.874.791,04	
010	SAÚDE	4.147.854.749,00	4.367.525.378,46	688.066.114,10	688.066.114,10	14,64	3.679.459.264,36	688.066.114,10	688.066.114,10	12,96	3.821.268.539,37	0,00
121	PLANEJAMENTO E ORÇAMENTO	7.873.386,00	7.873.386,00	35.276,17	35.276,17	0,00	7.838.109,83	35.276,17	35.276,17	0,00	7.873.386,00	
122	ADMINISTRAÇÃO GERAL	1.383.501.886,00	1.389.827.482,01	193.639.855,64	193.639.855,64	4,12	1.196.187.626,37	193.639.855,64	193.639.855,64	4,29	1.209.882.832,24	
126	TECNOLOGIA DA INFORMAÇÃO	11.008.095,00	11.008.095,00	1.085.310,55	1.085.310,55	0,02	9.922.784,45	1.085.310,55	1.085.310,55	0,02	10.709.322,51	
128	FORMAÇÃO DE RECURSOS HUMANOS	10.394.652,00	10.394.652,00	2.198.288,01	2.198.288,01	0,05	8.196.364,00	2.198.288,01	2.198.288,01	0,04	10.496.472,70	
131	COMUNICAÇÃO SOCIAL	252.096,00	252.096,00	-	-	0,00	252.096,00	-	-	0,00	252.096,00	
244	ASSISTÊNCIA COMUNITÁRIA	1.063.066,88	1.063.066,88	593,45	593,45	0,00	1.062.473,43	593,45	593,45	0,00	1.062.473,43	
301	ATENÇÃO BÁSICA	105.568.538,00	122.288.310,00	18.601.968,50	18.601.968,50	0,04	106.666.569,50	18.601.968,50	18.601.968,50	0,16	115.430.874,26	
302	ASSISTÊNCIA HOSPITALAR E AMBULATORIAL	2.421.850.425,00	2.602.299.433,85	449.832.674,11	449.832.674,11	9,57	2.152.466.759,74	449.832.674,11	449.832.674,11	8,03	2.263.789.099,12	
305	VIGILÂNCIA EPIDEMIOLÓGICA	87.620.786,25	95.857.754,25	5.981.695,05	5.981.695,05	0,13	81.679.051,20	5.981.695,05	5.981.695,05	0,06	87.620.786,25	
331	PROTEÇÃO E BENEFÍCIOS AO TRABALHADOR	2.970.885,00	2.970.885,00	16.634.209,86	16.634.209,86	3,56	2.954.210,14	16.634.209,86	16.634.209,86	0,39	2.954.210,14	
422	DIREITOS INDIVIDUAIS, COLETIVOS E DIFUSOS	170.000,00	170.000,00	39.993,56	39.993,56	0,02	130.006,44	39.993,56	39.993,56	0,02	130.006,44	
451	INFRAESTRUTURA URBANA	1.000.000,00	1.000.000,00	26.499,20	26.499,20	0,00	973.500,80	26.499,20	26.499,20	0,00	1.000.000,00	
665	NORMALIZAÇÃO E EQUALIDADE	1.000.000,00	1.000.000,00	26.499,20	26.499,20	0,00	973.500,80	26.499,20	26.499,20	0,00	1.000.000,00	
011	TRABALHO	17.523.191,00	17.523.191,00	1.669.776,89	1.669.776,89	0,04	15.853.414,11	1.669.776,89	1.669.776,89	0,04	17.523.191,00	
122	ADMINISTRAÇÃO GERAL	3.445.195,00	3.445.195,00	255.389,64	255.389,64	0,01	3.189.805,36	255.389,64	255.389,64	0,01	3.200.870,43	
126	TECNOLOGIA DA INFORMAÇÃO	10.000,00	10.000,00	1.200,00	1.200,00	0,00	8.800,00	1.200,00	1.200,00	0,00	10.000,00	
128	FORMAÇÃO DE RECURSOS HUMANOS	100.000,00	100.000,00	-	-	0,00	100.000,00	-	-	0,00	100.000,00	
331	PROTEÇÃO E BENEFÍCIOS AO TRABALHADOR	292.000,00	292.000,00	37.334,84	37.334,84	0,00	254.665,16	37.334,84	37.334,84	0,04	254.665,16	
333	EMPREGABILIDADE	4.470.824,00	4.470.824,00	305.846,68	305.846,68	0,01	4.164.977,32	305.846,68	305.846,68	0,01	4.470.824,00	
334	FOMENTO AO TRABALHO	8.934.900,00	10.649.900,00	1.070.004,83	1.070.004,83	0,02	9.579.895,17	1.070.004,83	1.070.004,83	0,01	10.404.895,17	
012	EDUCAÇÃO	4.810.484.099,00	5.040.699.336,71	640.894.221,54	640.894.221,54	13,64	4.399.805.115,17	640.894.221,54	640.894.221,54	13,90	4.454.665.494,70	0,00
122	ADMINISTRAÇÃO GERAL	1.341.352.899,00	1.371.305.152,84	163.473.721,58	163.473.721,58	3,48	1.207.831.431,26	163.473.721,58	163.473.721,58	3,55	1.221.766.822,53	
126	TECNOLOGIA DA INFORMAÇÃO	1.932.252,00	1.932.252,00	992.583,30	992.583,30	0,02	939.668,70	992.583,30	992.583,30	0,01	1.680.900,00	
128	FORMAÇÃO DE RECURSOS HUMANOS	130.333,00	130.333,00	-	-	0,00	130.333,00	-	-	0,00	130.333,00	
131	COMUNICAÇÃO SOCIAL	51.780,00	51.780,00	42.391,16	42.391,16	0,00	9.388,84	42.391,16	42.391,16	0,00	51.780,00	
306	ALIMENTAÇÃO E NUTRIÇÃO	105.883.823,00	145.302.237,00	1.725.297,60	1.725.297,60	0,04	143.578.539,40	1.725.297,60	1.725.297,60	0,03	144.194.439,57	
331	PROTEÇÃO E BENEFÍCIOS AO TRABALHADOR	257.236.009,00	257.236.009,00	39.708.196,42	39.708.196,42	0,85	217.527.812,58	39.708.196,42	39.708.196,42	0,94	217.710.819,94	
362	ENSINO FUNDAMENTAL	892.891.119,84	892.891.119,84	153.514.172,82	153.514.172,82	3,27	744.401.947,02	153.514.172,82	153.514.172,82	0,31	739.558.759,43	
363	ENSINO MÉDIO	1.377.812.784,00	1.466.422.339,78	227.664.454,30	227.664.454,30	4,85	1.238.757.885,48	227.664.454,30	227.664.454,30	5,01	1.255.220.758,47	
363	ENSINO PROFISSIONAL	454.046.215,00	486.599.362,05	10.115.995,84	10.115.995,84	0,21	476.583.366,21	10.115.995,84	10.115.995,84	0,11	486.599.362,05	
364	ENSINO SUPERIOR	497.779.777,00	61.283.413,25	4.565.812,43	4.565.812,43	0,10	56.717.600,82	4.565.812,43	4.565.812,43	0,08	58.026.088,66	
364	EDUCAÇÃO INFANTIL	100.831.600,00	100.831.600,00	154.492,00	154.492,00	0,00	100.677.108,00	154.492,00	154.492,00	0,00	100.831.600,00	
366	EDUCAÇÃO DE JOVENS E ADULTOS	122.283.673,00	122.550.422,00	18.725.975,09	18.725.975,09	0,04	103.824.447,31	18.725.975,09	18.725.975,09	0,14	103.824.447,31	
367	EDUCAÇÃO ESPECIAL	71.281.205,00	71.281.205,00	15.781.155,81	15.781.155,81	0,34	55.500.049,19	15.781.155,81	15.781.155,81	0,37	55.500.049,19	
368	EDUCAÇÃO BÁSICA	6.942.135,00	7.092.135,00	100.000,00	100.000,00	0,00	6.992.135,00	100.000,00	100.000,00	0,00	7.092.135,00	
571	DESENVOLVIMENTO CIENTÍFICO	1.935.633,00	1.935.633,00	121.083,73	121.083,73	0,00	2.056.716,73	121.083,73	121.083,73	0,00	2.156.716,73	
788	TRANSPORTE ESPECIALIS	45.109.908,00	47.105.908,00	4.290.004,83	4.290.004,83	0,09	42.815.903,17	4.290.004,83	4.290.004,83	0,09	47.105.908,00	
812	DESPORTO COMUNITÁRIO	1.280.500,00	1.280.500,00	23.204,63	23.204,63	0,00	1.257.295,37	23.204,63	23.204,63	0,00	1.257.295,37	
013	CULTURA	128.623.484,00	179.128.331,72	23.233.977,68	23.233.977,68	0,49	155.892.354,04	23.233.977,68	23.233.977,68	0,45	159.965.812,43	0,00
122	ADMINISTRAÇÃO GERAL	78.627.640,00	80.990.798,81	10.342.196,95	10.342.196,95	0,22	69.748.601,86	10.342.196,95	10.342.196,95	0,21	71.205.289,54	
126	TECNOLOGIA DA INFORMAÇÃO	1.340.000,00	1.340.000,00	135.364,76	135.364,76	0,01	1.204.635,24	135.364,76	135.364,76	0,01	1.475.364,76	
128	FORMAÇÃO DE RECURSOS HUMANOS	27.909,00	27.909,00	1.187,81	1.187,81	0,00	26.721,19	1.187,81	1.187,81	0,00	26.721,19	
331	PROTEÇÃO E BENEFÍCIOS AO TRABALHADOR	6										

FUNÇÃO/SUBFUNÇÃO	DOTAÇÃO INICIAL	DOTAÇÃO ATUALIZADA	DESPESAS EMPENHADAS			SALDO	DESPESAS LIQUIDADAS			SALDO	INSCRITAS EM RESTOS A PAGAR NÃO PROCESSADOS¹
			No Bimestre	Até o Bimestre	%		No Bimestre	Até o Bimestre	%		
128	416.350,00	416.350,00	34.450,65	34.450,65	0,00	381.899,35	-	-	0,00	416.350,00	
131	208.564,00	208.564,00	-	-	0,00	208.564,00	-	-	0,00	208.564,00	
244	450.000,00	764.637,02	-	-	0,00	764.637,02	-	-	0,00	764.637,02	
331	11.519.585,00	11.519.585,00	1.679.582,04	1.679.582,04	0,04	9.840.002,96	1.289.983,00	1.289.983,00	0,03	10.229.602,00	
363	211.600,00	211.600,00	14.457,91	14.457,91	0,00	197.142,09	13.152,32	13.152,32	0,00	198.447,68	
451	2.700,00	85.727,33	83.027,33	83.027,33	0,00	2.700,00	-	-	0,00	85.727,33	
542	1.000,00	1.000,00	-	-	0,00	1.000,00	-	-	0,00	1.000,00	
605	8.185.589,00	8.185.589,00	860.325,34	860.325,34	0,02	7.325.263,66	815.301,37	815.301,37	0,02	7.370.287,63	
691	5.984.767,00	5.984.767,00	871.303,27	871.303,27	0,02	5.113.463,73	694.568,05	694.568,05	0,02	5.290.198,95	
695	44.065.407,00	45.319.407,00	3.289.525,67	3.289.525,67	0,07	42.029.881,33	3.217.740,58	3.217.740,58	0,08	42.101.666,42	
722	27.186.304,00	27.805.404,00	1.310.339,15	1.310.339,15	0,03	26.495.064,85	18.929,77	18.929,77	0,00	27.786.474,23	
024	94.327.448,00	94.834.448,00	12.036.697,14	12.036.697,14	0,26	82.797.750,86	11.572.905,34	11.572.905,34	0,27	83.261.542,66	0,00
122	25.608.575,00	26.115.575,00	3.223.825,95	3.223.825,95	0,07	22.891.749,05	2.856.818,78	2.856.818,78	0,07	23.258.756,22	
126	2.569.507,00	2.002.507,00	265.186,79	265.186,79	0,01	1.737.320,21	186.977,16	186.977,16	0,00	1.815.529,84	
128	115.000,00	115.000,00	11.306,51	11.306,51	0,00	103.693,49	2.405,51	2.405,51	0,00	112.594,49	
131	51.770.000,00	51.770.000,00	5.591.242,46	5.591.242,46	0,12	46.178.757,54	5.591.236,46	5.591.236,46	0,13	46.178.763,54	
331	2.898.523,00	2.898.523,00	440.711,86	440.711,86	0,01	2.457.811,14	440.643,98	440.643,98	0,01	2.457.879,02	
392	1.817.002,00	1.817.002,00	27.683,40	27.683,40	0,00	1.789.318,60	24.951,19	24.951,19	0,00	1.792.050,81	
722	3.771.958,00	3.771.958,00	290.237,23	290.237,23	0,01	3.481.720,77	285.026,22	285.026,22	0,01	3.486.931,78	
813	5.776.883,00	6.343.883,00	2.186.502,94	2.186.502,94	0,05	4.157.380,06	2.184.846,04	2.184.846,04	0,05	4.159.036,96	
025	617.083,00	617.083,00	6.529,00	6.529,00	0,00	610.554,00	6.527,95	6.527,95	0,00	610.555,05	0,00
125	100.000,00	100.000,00	-	-	0,00	100.000,00	-	-	0,00	100.000,00	
752	517.083,00	517.083,00	6.529,00	6.529,00	0,00	510.554,00	6.527,95	6.527,95	0,00	510.555,05	
026	1.081.399.018,00	1.337.380.394,30	202.815.821,60	202.815.821,60	4,32	1.134.564.572,74	140.386.350,39	140.386.350,39	3,33	1.196.994.043,95	0,00
122	38.008.352,00	50.993.355,13	16.155.970,46	16.155.970,46	0,34	34.777.384,67	4.530.609,61	4.530.609,61	0,11	46.402.745,52	
126	2.500,00	2.500,00	-	-	0,00	2.500,00	-	-	0,00	2.500,00	
128	90.824,00	90.824,00	-	-	0,00	90.824,00	-	-	0,00	90.824,00	
131	6.587.840,00	6.587.840,00	2,00	2,00	0,00	6.587.838,00	-	-	0,00	6.587.840,00	
331	4.220.946,00	4.220.946,00	641.004,71	641.004,71	0,01	3.579.941,29	641.002,71	641.002,71	0,02	3.579.943,29	
451	270.095.023,00	270.095.023,00	122.989,07	122.989,07	0,00	269.972.033,93	122.989,07	122.989,07	0,00	269.972.033,93	
781	7.001.000,00	7.001.000,00	-	-	0,00	7.001.000,00	-	-	0,00	7.001.000,00	
782	723.094.230,00	962.094.943,92	180.330.267,39	180.330.267,39	3,84	781.764.676,53	129.646.344,61	129.646.344,61	3,08	832.448.599,31	
784	31.988.303,00	36.353.962,29	5.565.587,97	5.565.587,97	0,12	30.788.374,32	5.445.404,39	5.445.404,39	0,13	30.908.557,90	
027	23.209.661,00	40.772.646,32	3.929.101,68	3.929.101,68	0,08	36.844.544,64	1.913.005,18	1.913.005,18	0,05	38.859.641,14	0,00
122	6.579.029,00	6.579.029,00	1.246.384,74	1.246.384,74	0,03	5.332.644,26	1.230.850,54	1.230.850,54	0,03	5.348.178,46	
128	20.000,00	20.000,00	499,00	499,00	0,00	19.501,00	499,00	499,00	0,00	19.501,00	
331	785.579,00	785.579,00	156.115,69	156.115,69	0,00	629.463,31	156.115,69	156.115,69	0,00	629.463,31	
811	4.924.958,00	17.077.943,32	331.146,05	331.146,05	0,01	16.746.797,27	331.146,05	331.146,05	0,01	16.746.797,27	
812	10.375.095,00	15.785.095,00	2.193.956,20	2.193.956,20	0,05	13.591.138,80	194.393,90	194.393,90	0,00	15.590.701,10	
813	525.000,00	525.000,00	-	-	0,00	525.000,00	-	-	0,00	525.000,00	
028	2.492.103.595,00	2.514.985.358,53	374.351.170,81	374.351.170,81	7,17	2.140.634.197,72	373.914.633,82	373.914.633,82	8,87	2.141.070.734,71	0,00
331	207.032.117,00	207.032.117,00	62.476.706,94	62.476.706,94	1,33	144.555.410,06	62.476.706,94	62.476.706,94	1,48	144.555.410,06	
841	175.345.964,00	175.345.964,00	10.736.771,12	10.736.771,12	0,23	164.609.192,88	10.736.771,12	10.736.771,12	0,25	164.609.192,88	
843	496.900.226,00	496.900.226,00	77.700.571,31	77.700.571,31	1,65	419.199.654,69	77.700.571,31	77.700.571,31	1,84	419.199.654,69	
844	209.174.600,00	209.174.600,00	62.947.035,27	62.947.035,27	1,34	146.227.564,73	62.947.035,27	62.947.035,27	1,49	146.227.564,73	
845	431.439.586,00	477.818.953,13	16.258.002,82	16.258.002,82	0,35	461.560.950,31	16.258.002,82	16.258.002,82	0,39	461.560.950,31	
846	972.211.102,00	948.713.508,40	144.232.083,35	144.232.083,35	3,07	804.481.425,05	143.795.546,36	143.795.546,36	3,41	804.917.962,04	
099	180.635.654,00	180.635.654,00	-	-	0,00	180.635.654,00	-	-	0,00	180.635.654,00	0,00
999	180.635.654,00	180.635.654,00	-	-	0,00	180.635.654,00	-	-	0,00	180.635.654,00	
DESPESAS (INTRAORÇAMENTÁRIAS) (II)	1.541.096.800,00	1.660.275.222,93	320.517.000,01	320.517.000,01	6,82	1.339.758.222,92	316.841.271,42	316.841.271,42	7,52	1.343.433.951,51	0,00
TOTAL (III) = (I + II)	30.977.699.511,00	32.857.910.109,48	4.698.634.830,98	4.698.634.830,98	100,00	28.159.275.278,50	4.215.073.822,20	4.215.073.822,20	100,00	28.642.836.287,28	0,00
DESPESAS (INTRAORÇAMENTÁRIAS)	1.541.096.800,00	1.660.275.222,93	320.517.000,01	320.517.000,01	6,82	1.339.758.222,92	316.841.271,42	316.841.271,42	7,52	1.343.433.951,51	0,00
001	103.630.859,00	103.630.859,00	16.382.012,43	16.382.012,43	0,35	87.248.846,57	16.054.730,89	16.054.730,89	0,38	87.576.128,11	
32	31.997.782,00	31.997.782,00	4.175.641,74	4.175.641,74	0,09	27.822.140,26	4.018.085,17	4.018.085,17	0,10	27.979.696,83	
122	71.633.077,00	71.633.077,00	12.206.370,69	12.206.370,69	0,26	59.426.706,31	12.036.645,72	12.036.645,72	0,29	59.596.431,28	
002	176.346.650,00	176.346.650,00	27.154.964,18	27.154.964,18	0,58	149.191.685,82	27.151.902,88	27.151.902,88	0,64	149.194.747,12	0,00
61	187.238,00	187.238,00	-	-	0,00	187.238,00	-	-	0,00	187.238,00	
122	176.159.412,00	176.159.412,00	27.154.964,18	27.154.964,18	0,58	149.004.447,82	27.151.902,88	27.151.902,88	0,64	149.007.509,12	
003	107.254.540,00	118.044.540,00	14.927.987,27	14.927.987,27	0,32	103.116.552,73	14.843.084,93	14.843.084,93	0,35	103.201.455,07	0,00
91	88.152.816,00	96.407.816,00	13.545.535,13	13.545.535,13	0,29	82.862.280,87	13.545.535,13	13.545.535,13	0,32	82.862.280,87	
92	1.473.290,00	1.473.290,00	-	-	0,00	1.473.290,00	-	-	0,00	1.473.290,00	
122	15.917.174,00	18.452.174,00	1.206.224,06	1.206.224,06	0,03	17.245.949,94	1.206.224,06	1.206.224,06	0,03	17.245.949,94	
126	1.326.132,00	1.326.132,00	140.004,08	140.004,08	0,00	1.186.127,92	87.741,74	87.741,74	0,00	1.238.390,26	
131	385.128,00	385.128,00	36.224,00	36.224,00	0,00	348.904,00	3.584,00	3.584,00	0,00	381.544,00	
004	113.031.953,00	213.421.622,28	136.168.571,59	136.168.571,59	2,90	77.253.050,69	135.796.686,50				

FUNÇÃO/SUBFUNÇÃO	DOTAÇÃO INICIAL	DOTAÇÃO ATUALIZADA	DESPESAS EMPENHADAS			SALDO	DESPESAS LIQUIDADAS			SALDO	INSCRITAS EM RESTOS A PAGAR NÃO PROCESSADOS ¹
			No Bimestre	Até o Bimestre	%		No Bimestre	Até o Bimestre	%		
126	TECNOLOGIA DA INFORMACAO	1.877.650,00	1.877.650,00	72.271,52	72.271,52	0,00	36.135,76	36.135,76	0,00	1.841.514,24	
131	COMUNICACAO SOCIAL	365.345,00	365.345,00	22.595,21	22.595,21	0,00	14.595,20	14.595,20	0,00	350.749,80	
422	DIREITOS INDIVIDUAIS, COLETIVOS E DIFUSOS	50.000,00	50.000,00	-	-	0,00	-	-	0,00	50.000,00	
009	PREVIDENCIA SOCIAL	125.270.000,00	125.270.000,00	21.195.324,13	21.195.324,13	0,45	20.983.509,44	20.983.509,44	0,50	104.286.490,56	0,00
122	ADMINISTRACAO GERAL	4.020.000,00	4.020.000,00	146.871,74	146.871,74	0,00	146.870,74	146.870,74	0,00	3.873.129,26	
126	TECNOLOGIA DA INFORMACAO	700.000,00	700.000,00	188.302,39	188.302,39	0,00	3.256,30	3.256,30	0,00	696.743,70	
131	COMUNICACAO SOCIAL	550.000,00	550.000,00	60.150,00	60.150,00	0,00	33.382,40	33.382,40	0,00	516.617,60	
272	PREVIDENCIA DO REGIME ESTATUTARIO	120.000.000,00	120.000.000,00	20.800.000,00	20.800.000,00	0,44	20.800.000,00	20.800.000,00	0,49	99.200.000,00	
010	SAUDE	94.799.679,00	94.825.679,00	13.855.048,92	13.855.048,92	0,29	13.660.437,74	13.660.437,74	0,32	81.165.241,26	0,00
122	ADMINISTRACAO GERAL	90.115.537,00	90.141.537,00	13.544.732,76	13.544.732,76	0,29	13.544.732,76	13.544.732,76	0,32	76.596.804,24	
126	TECNOLOGIA DA INFORMACAO	3.537.018,00	3.537.018,00	140.755,29	140.755,29	0,00	85.749,78	85.749,78	0,00	3.451.268,22	
131	COMUNICACAO SOCIAL	1.147.124,00	1.147.124,00	169.560,87	169.560,87	0,00	29.955,20	29.955,20	0,00	1.117.168,80	
011	TRABALHO	120.000,00	120.000,00	6.400,00	6.400,00	0,00	134,40	134,40	0,00	119.865,60	0,00
126	TECNOLOGIA DA INFORMACAO	90.000,00	90.000,00	6.000,00	6.000,00	0,00	-	-	0,00	90.000,00	
131	COMUNICACAO SOCIAL	30.000,00	30.000,00	400,00	400,00	0,00	134,40	134,40	0,00	29.865,60	
012	EDUCACAO	601.764.815,00	601.776.132,80	83.364.813,13	83.364.813,13	1,77	82.800.454,85	82.800.454,85	1,96	518.975.677,75	0,00
122	ADMINISTRACAO GERAL	135.745.713,00	135.745.713,00	27.920.184,04	27.920.184,04	0,59	27.920.184,04	27.920.184,04	0,66	107.825.528,96	
126	TECNOLOGIA DA INFORMACAO	1.184.920,00	1.184.920,00	206.073,81	206.073,81	0,00	4.572,09	4.572,09	0,00	1.180.347,91	
131	COMUNICACAO SOCIAL	479.104,00	479.104,00	114.947,20	114.947,20	0,00	83.936,00	83.936,00	0,00	395.168,00	
361	ENSINO FUNDAMENTAL	160.315.709,00	160.315.709,00	24.174.554,47	24.174.554,47	0,51	23.991.219,31	23.991.219,31	0,57	136.324.489,69	
362	ENSINO MEDIO	203.139.540,00	203.139.540,00	27.903.376,72	27.903.376,72	0,59	27.754.866,52	27.754.866,52	0,66	175.384.673,48	
363	ENSINO PROFISSIONAL	56.943.066,00	56.943.066,00	0	0	0,00	-	-	0,00	56.943.066,00	
365	EDUCACAO INFANTIL	32.154,00	32.154,00	0	0	0,00	-	-	0,00	32.154,00	
366	EDUCACAO DE JOVENS E ADULTOS	22.319.168,00	22.330.685,60	3.045.676,89	3.045.676,89	0,06	3.045.676,89	3.045.676,89	0,07	19.285.008,71	
367	EDUCACAO ESPECIAL	21.605.241,00	21.605.241,00	0	0	0,00	-	-	0,00	21.605.241,00	
013	CULTURA	857.000,00	857.000,00	54.212,23	54.212,23	0,00	22.210,97	22.210,97	0,00	834.789,03	0,00
126	TECNOLOGIA DA INFORMACAO	510.000,00	510.000,00	39.710,23	39.710,23	0,00	19.862,17	19.862,17	0,00	490.137,83	
131	COMUNICACAO SOCIAL	287.000,00	287.000,00	14.502,00	14.502,00	0,00	2.348,80	2.348,80	0,00	284.651,20	
364	ENSINO SUPERIOR	60.000,00	60.000,00	0	0	0,00	-	-	0,00	60.000,00	
014	DIREITOS DA CIDADANIA	563.000,00	991.369,33	81.544,40	81.544,40	0,00	57.677,04	57.677,04	0,00	933.692,89	0,00
122	ADMINISTRACAO GERAL	0	400.000,00	33.572,06	33.572,06	0,00	33.571,06	33.571,06	0,00	366.428,94	
126	TECNOLOGIA DA INFORMACAO	505.000,00	533.369,93	46.972,34	46.972,34	0,00	23.369,98	23.369,98	0,00	509.999,95	
131	COMUNICACAO SOCIAL	58.000,00	58.000,00	1.000,00	1.000,00	0,00	736,00	736,00	0,00	57.264,00	
015	URBANISMO	776.000,00	776.000,00	18.981,66	18.981,66	0,00	18.981,64	18.981,64	0,00	757.018,36	0,00
126	TECNOLOGIA DA INFORMACAO	680.000,00	680.000,00	0	0	0,00	-	-	0,00	680.000,00	
131	COMUNICACAO SOCIAL	96.000,00	96.000,00	18.981,66	18.981,66	0,00	18.981,64	18.981,64	0,00	77.018,36	
016	HABITACAO	300.019,00	300.019,00	44.690,74	44.690,74	0,00	29.107,07	29.107,07	0,00	270.911,93	0,00
122	ADMINISTRACAO GERAL	103.919,00	103.919,00	15.585,00	15.585,00	0,00	15.585,00	15.585,00	0,00	88.334,00	
126	TECNOLOGIA DA INFORMACAO	169.700,00	169.700,00	26.605,74	26.605,74	0,00	13.302,87	13.302,87	0,00	156.397,13	
131	COMUNICACAO SOCIAL	26.400,00	26.400,00	2.500,00	2.500,00	0,00	219,20	219,20	0,00	26.180,80	
018	GESTAO AMBIENTAL	1.881.146,00	1.881.146,00	115.021,04	115.021,04	0,00	12.822,40	12.822,40	0,00	1.868.323,60	0,00
126	TECNOLOGIA DA INFORMACAO	1.585.000,00	1.585.000,00	87.770,03	87.770,03	0,00	-	-	0,00	1.585.000,00	
131	COMUNICACAO SOCIAL	296.146,00	296.146,00	27.251,01	27.251,01	0,00	12.822,40	12.822,40	0,00	283.323,60	
019	CIENCIA E TECNOLOGIA	490.400,00	563.380,00	21.207,40	21.207,40	0,00	21.206,40	21.206,40	0,00	542.173,60	0,00
126	TECNOLOGIA DA INFORMACAO	400.000,00	472.980,00	0	0	0,00	-	-	0,00	472.980,00	
131	COMUNICACAO SOCIAL	90.400,00	90.400,00	21.207,40	21.207,40	0,00	21.206,40	21.206,40	0,00	69.193,60	
020	AGRICULTURA	2.036.806,00	2.036.806,00	116.582,71	116.582,71	0,00	63.155,43	63.155,43	0,00	1.973.650,57	0,00
122	ADMINISTRACAO GERAL	5.988,00	5.988,00	0	0	0,00	-	-	0,00	5.988,00	
126	TECNOLOGIA DA INFORMACAO	1.601.124,00	1.601.124,00	54.342,07	54.342,07	0,00	36.743,40	36.743,40	0,00	1.564.380,60	
131	COMUNICACAO SOCIAL	272.094,00	272.094,00	11.140,61	11.140,61	0,00	15.312,00	15.312,00	0,00	256.782,00	
606	EXTENSAO RURAL	157.600,00	157.600,00	11.100,03	11.100,03	0,00	11.100,03	11.100,03	0,00	146.499,97	
021	ORGANIZACAO AGRARIA	786.750,00	1.613.636,12	76.529,73	76.529,73	0,00	22.006,40	22.006,40	0,00	1.591.629,72	0,00
126	TECNOLOGIA DA INFORMACAO	294.750,00	629.636,12	24.523,28	24.523,28	0,00	-	-	0,00	629.636,12	
131	COMUNICACAO SOCIAL	492.000,00	984.000,00	52.006,45	52.006,45	0,00	22.006,40	22.006,40	0,00	961.993,60	
022	INDUSTRIA	1.360.330,00	1.378.330,00	179.905,72	179.905,72	0,00	140.705,54	140.705,54	0,00	1.237.624,46	0,00
122	ADMINISTRACAO GERAL	564.500,00	564.500,00	77.801,98	77.801,98	0,00	77.800,98	77.800,98	0,00	476.899,02	
126	TECNOLOGIA DA INFORMACAO	729.830,00	747.830,00	98.217,94	98.217,94	0,00	6.219,76	6.219,76	0,00	686.610,24	
131	COMUNICACAO SOCIAL	76.000,00	76.000,00	3.885,80	3.885,80	0,00	1.884,80	1.884,80	0,00	74.115,20	
023	COMERCIO E SERVICOS	2.320.985,00	2.320.985,00	208.156,44	208.156,44	0,00	185.107,10	185.107,10	0,00	2.135.877,90	0,00
122	ADMINISTRACAO GERAL	1.172.000,00	1.172.000,00	172.971,72	172.971,72	0,00	172.970,72	172.970,72	0,00	999.029,28	
126	TECNOLOGIA DA INFORMACAO	670.200,00	670.200,00	26.771,63	26.771,63	0,00	6.222,78	6.222,78	0,00	663.977,22	
131	COMUNICACAO SOCIAL	178.785,00	178.785,00	8.413,09	8.413,09	0,00	5.913,60	5.913,60	0,00	172.871,40	
422	DIREITOS INDIVIDUAIS, COLETIVOS E DIFUSOS	300.000,00	300.000,00	0	0	0,00	-	-	0,00	300.000,00	
024	COMUNICACOES	289.630,00	289.630,00	24.692,96	24.692,96	0,00	17.849,54	17.849,54	0,00	271.780,46	0,00
126	TECNOLOGIA DA INFORMACAO	194.270,00	194.270,00	19.419,15	19.419,15	0,00	13.935,94	13.935,94	0,00	180.334,06	
131	COMUNICACAO SOCIAL	95.360,00	95.360,00	5.273,81	5.273,81	0,00	3.913,60	3.913,60	0,00	91.446,40	
026	TRANSPORTE	658.460,00	658.460,00	62.705,17	62.705,17	0,00	22.706,92	22.706,92	0,00	635.753,08	0,00
126	TECNOLOGIA DA INFORMACAO	549.460,00	549.460,00	50.214,19	50.214,19	0,00	20.370,12	20.370,12	0,00	529.089,88	
131	COMUNICACAO SOCIAL	109.000,00	109.000,00	12.490,98	12.490,98	0,00	2.336,80	2.336,80	0,00	106.663,20	
027	DESPORTO E LAZER	172.800,00 </									

GOVERNO DO ESTADO DO PARÁ
RELATÓRIO RESUMIDO DA EXECUÇÃO ORÇAMENTÁRIA
DEMONSTRATIVO DA RECEITA CORRENTE LÍQUIDA
ORÇAMENTOS FISCAL E DA SEGURIDADE SOCIAL
MARÇO/2021 A FEVEREIRO/2022

RREO - Anexo 3 (LRF, Art. 53, inciso I)

R\$ 1,00

ESPECIFICAÇÃO	EVOLUÇÃO DA RECEITA REALIZADA NOS ÚLTIMOS 12 MESES												TOTAL (ÚLTIMOS 12 MESES)	PREVISÃO ATUALIZADA 2022
	mar/21	abr/21	mai/21	jun/21	jul/21	ago/21	set/21	out/21	nov/21	dez/21	jan/22	fev/22		
RECEITAS CORRENTES (I)	2.650.853.449,79	2.676.452.477,11	3.177.591.225,57	2.998.875.464,79	2.918.778.607,33	3.204.685.200,38	3.260.984.965,79	3.291.109.938,50	3.427.575.150,11	3.775.854.932,28	4.534.198.913,72	3.720.434.150,50	39.637.394.475,87	37.886.576.685,00
Impostos, Taxas e Contribuições de Melhoria	1.502.440.392,11	1.497.312.174,23	1.613.966.782,58	1.778.047.131,49	1.773.914.165,40	1.845.897.933,11	1.898.738.499,03	1.899.944.147,41	1.929.974.824,37	1.926.794.112,49	2.851.784.989,69	1.814.747.429,87	22.333.562.581,78	20.939.104.118,00
ICMS	1.207.113.908,09	1.239.958.060,86	1.294.826.962,03	1.443.084.470,43	1.437.629.899,44	1.524.979.994,07	1.587.396.106,46	1.502.466.026,34	1.612.687.584,46	1.583.747.795,50	2.566.700.970,58	1.480.863.511,86	18.471.454.290,12	17.047.847.742,00
IPVA	71.958.736,72	70.718.745,59	79.281.691,81	83.872.392,78	83.622.882,70	74.021.908,82	69.037.416,92	57.408.035,94	52.293.901,51	40.125.645,15	65.062.296,76	63.406.582,54	810.810.237,24	837.636.506,00
ITCD	2.191.029,88	4.134.853,42	4.380.939,43	5.289.817,47	5.549.702,96	7.228.847,56	5.796.203,80	4.708.479,06	5.974.139,81	4.240.334,71	4.172.170,88	3.280.837,90	56.947.356,88	49.060.943,00
IRRF	114.627.202,42	112.590.906,39	114.342.400,23	118.414.640,49	120.147.348,88	116.491.881,58	115.295.408,40	220.891.102,45	142.483.339,13	156.654.872,67	103.745.743,70	158.567.362,47	1.594.252.208,80	1.583.540.518,00
Outros Impostos, Taxas e Contrib. de Melhoria	106.549.515,00	69.909.607,97	121.134.789,08	127.385.810,33	126.964.331,42	123.175.301,08	121.213.363,45	114.471.503,62	116.535.859,46	142.025.464,46	122.103.807,77	108.629.135,10	1.400.098.488,74	1.421.018.409,00
Contribuições	87.121.261,36	85.730.170,79	86.341.049,07	88.768.798,05	88.320.727,67	88.781.421,05	88.937.296,37	148.980.884,49	112.796.217,75	99.224.091,22	77.792.087,32	133.468.760,69	1.186.262.765,83	1.455.885.372,00
Receita Patrimonial	29.969.749,65	60.783.711,73	106.041.513,56	26.276.744,67	23.887.945,61	49.077.225,00	29.362.532,76	35.828.653,36	76.615.270,65	85.562.866,23	78.929.516,92	724.088.869,80	558.410.012,00	
Rendimentos de Aplicação Financeira	25.137.830,31	57.874.483,51	62.646.509,82	25.504.786,82	20.087.619,01	25.728.507,63	28.336.230,00	25.706.502,85	75.398.099,47	75.505.215,86	84.592.113,49	78.184.835,69	584.702.734,46	345.010.390,00
Outras Receitas Patrimoniais	4.831.919,34	2.909.228,24	43.395.003,74	771.957,85	3.800.326,80	23.348.717,37	1.028.302,76	10.122.150,51	1.217.171,18	46.247.923,78	970.782,74	744.681,23	138.386.135,34	213.399.822,00
Receita Agropecuária		3.574,80								566,40			4.141,20	
Receita Industrial	1.075.411,68	972.116,20	1.019.254,22	831.680,42	1.008.552,73	1.075.022,42	421.019,01	645.348,95	600.674,57	617.563,91	999.680,89	1.000.229,07	10.266.554,07	15.627.744,00
Receita Serviços	71.257.042,18	75.892.732,58	77.252.323,71	78.414.322,33	80.547.785,54	81.724.622,45	75.936.813,47	85.551.704,55	80.352.500,29	77.967.225,25	64.459.144,09	96.781.756,13	946.137.982,57	1.163.321.394,00
Transferências Correntes	934.841.991,32	951.472.506,92	1.144.342.563,42	1.021.762.173,91	946.588.585,26	1.131.794.850,30	1.028.364.610,84	1.115.498.732,90	1.220.789.431,05	1.538.726.142,69	1.407.699.003,71	1.550.650.257,31	13.992.510.849,63	13.548.638.742,00
Cota-Parte do FPE	557.645.425,14	582.976.160,44	698.642.129,24	607.010.410,97	531.913.464,19	668.461.125,58	523.394.427,45	582.838.069,44	761.290.415,92	789.410.109,90	774.597.230,32	1.087.823.344,79	8.166.002.313,38	7.914.608.679,00
Transferências da L.C. 87/1996													0,00	
Transferências da L.C. 61/1989	50.987.154,34	51.137.738,28	49.427.521,54	45.340.669,91	52.368.494,82	44.037.460,31	52.397.526,98	53.933.601,95	51.667.602,16	52.822.552,04	65.748.725,07	58.790.001,44	628.659.048,84	564.193.619,00
Transferências do FUNDEB	204.659.902,20	161.497.754,84	231.134.826,60	216.373.347,23	207.402.429,26	218.902.915,38	257.711.363,45	250.446.318,98	265.206.783,23	265.718.217,00	428.507.979,83	108.016.528,14	2.619.545.329,86	1.838.548.637,00
Outras Transferências Correntes	121.549.509,64	155.860.853,36	165.138.086,04	153.037.745,80	154.884.198,99	200.393.349,03	194.861.272,96	228.280.742,53	142.624.629,74	410.715.263,75	138.845.068,49	512.053.439,22	2.578.304.157,55	3.231.287.807,00
Outras Receitas Correntes	24.147.601,49	4.285.489,84	148.627.739,01	4.774.613,92	4.530.835,12	6.334.126,05	139.224.194,31	4.660.466,84	6.446.231,43	10.772.090,68	45.901.141,79	44.856.200,51	444.560.730,99	205.589.303,00
DEDUÇÕES (II)	762.702.691,32	804.131.468,45	857.750.268,11	868.483.872,00	841.152.098,40	891.910.077,41	896.600.488,19	919.824.923,18	1.008.102.671,30	978.483.581,84	1.365.573.976,20	1.034.909.939,91	11.229.626.056,31	10.845.914.115,00
Transf Constitucionais e Legais	350.069.824,37	358.722.129,42	376.247.103,06	414.193.190,07	415.398.768,72	429.445.097,26	444.349.019,48	419.479.177,64	442.398.291,21	427.571.527,99	689.898.366,22	416.297.586,17	5.184.070.081,61	4.827.979.694,00
Contrib. do Servidor para o Plano de Previdência	85.162.177,66	83.820.465,48	84.257.211,06	86.837.568,82	86.426.215,71	86.846.393,49	86.960.740,26	147.071.179,18	110.886.512,44	97.264.247,81	75.436.722,19	130.566.358,34	1.161.535.792,44	1.434.472.698,00
Compensação Financ.entre Regimes Previd.				474.535,39	127.459,20	127.459,20	127.459,20	84.998,30	124.496,33	246.127,21	123.822,01	118.547,02	1.554.903,86	2.828.722,00
Rendim.de Aplicações de Rec.Previenciários	16.296.565,36	47.838.444,03	49.333.460,59	9.272.983,99	846.658,85	994.326,97	1.298.806,54	635.008,54	43.364.612,34	39.560.860,18	44.509.129,99	32.614.700,93	286.555.558,31	262.319.222,00
Dedução de Rec p/ Form do FUNDEB	311.174.123,93	313.750.429,52	347.912.493,40	357.705.593,73	338.352.995,92	374.506.800,49	363.864.462,71	352.554.559,52	411.328.758,98	413.840.818,65	555.605.935,79	455.312.747,45	4.595.909.720,08	4.318.303.779,00
RECEITA CORRENTE LÍQUIDA (III)=(I-II)	1.888.150.758,47	1.872.321.008,66	2.319.840.957,46	2.130.391.592,79	2.077.626.508,93	2.312.775.122,97	2.364.384.477,60	2.371.285.015,32	2.419.472.478,81	2.797.371.350,44	3.168.624.937,52	2.685.524.210,59	28.407.768.419,56	27.040.672.570,00
(-) Transferências obrigatórias da União relativas às emendas individuais (art. 166-A, § 1º, da CF)(IV)¹						1.960.680,00		10.379.986,00		550.000,00		100.000,00	12.990.666,00	
RECEITA CORRENTE LÍQUIDA AJUSTADA PARA CÁLCULO DOS LIMITES DE ENDIVIDAMENTO (V) = (III - IV)	1.888.150.758,47	1.872.321.008,66	2.319.840.957,46	2.130.391.592,79	2.077.626.508,93	2.310.814.442,97	2.364.384.477,60	2.360.905.029,32	2.419.472.478,81	2.796.821.350,44	3.168.624.937,52	2.685.424.210,59	28.394.777.753,56	27.040.672.570,00
(-) Transferências obrigatórias da União relativas às emendas de bancada (art. 166, § 16, da CF)(VI)²						14.213.000,00				58.201.523,00			72.414.523,00	
RECEITA CORRENTE LÍQUIDA AJUSTADA PARA CÁLCULO DOS LIMITES DA DESPESA COM PESSOAL (VII) = (V - VI)	1.888.150.758,47	1.872.321.008,66	2.319.840.957,46	2.130.391.592,79	2.077.626.508,93	2.296.601.442,97	2.364.384.477,60	2.360.905.029,32	2.419.472.478,81	2.738.619.827,44	3.168.624.937,52	2.685.424.210,59	28.322.363.230,56	27.040.672.570,00

FONTE: Sistema SJAFEM. Unidade Responsável SEFA / DICONF. Data de emissão 21/Março/2022 e Hora de emissão 08h54min.

¹ Os valores constantes nas linhas (-) Transferências obrigatórias da União relativas às emendas individuais e (-) Transferências obrigatórias da União relativas às emendas de bancada foram obtidos mediante o demonstrativo disponível no sítio eletrônico da Secretaria do Tesouro Nacional (www.gov.br/tesouronacional)

GOVERNO DO ESTADO DO PARÁ
RELATÓRIO RESUMIDO DA EXECUÇÃO ORÇAMENTÁRIA
DEMONSTRATIVO DAS RECEITAS E DESPESAS PREVIDENCIÁRIAS E DAS RECEITAS E DESPESAS ASSOCIADAS ÀS PENSÕES E INATIVOS MILITARES
ORÇAMENTO FISCAL E DA SEGURIDADE SOCIAL
JANEIRO A FEVEREIRO 2022/ BIMESTRE JANEIRO - FEVEREIRO

RREO - Anexo 4 (LRF, Art. 53, inciso II)

R\$ 1,00

REGIME PRÓPRIO DE PREVIDÊNCIA DOS SERVIDORES - RPPS FUNDO EM CAPITALIZAÇÃO (PLANO PREVIDENCIÁRIO)		
RECEITAS PREVIDENCIÁRIAS - RPPS (FUNDO EM CAPITALIZAÇÃO)	PREVISÃO ATUALIZADA (a)	RECEITAS REALIZADAS Até o Bimestre (b)
RECEITAS CORRENTES (I)	481.705.000,00	33.249.256,44
Receita de Contribuições dos Segurados	116.535.000,00	9.080.974,47
Ativo	116.535.000,00	9.080.974,47
Inativo		
Pensionista		
Receita de Contribuições Patronais	115.170.000,00	6.229.786,25
Ativo	115.170.000,00	6.229.786,25
Inativo		
Pensionista		
Receita Patrimonial	250.000.000,00	17.938.495,72
Receitas Imobiliárias		
Receitas de Valores Mobiliários	250.000.000,00	17.938.495,72
Outras Receitas Patrimoniais		
Receita de Serviços		
Outras Receitas Correntes	0,00	0,00
Compensação Financeira entre os regimes		
Aportes Periódicos para Amortização de Déficit Atuarial do RPPS (II)³		
Demais Receitas Correntes		
RECEITAS DE CAPITAL (III)	0,00	0,00
Alienação de Bens, Direitos e Ativos		
Amortização de Empréstimos		
Outras Receitas de Capital		
TOTAL DAS RECEITAS DO FUNDO EM CAPITALIZAÇÃO-(IV)=(I+III-II)	481.705.000,00	33.249.256,44

DESPESAS PREVIDENCIÁRIAS - RPPS (FUNDO EM CAPITALIZAÇÃO)	DOTAÇÃO ATUALIZADA	DESPESAS EMPENHADAS	DESPESAS LIQUIDADAS	DESPESAS PAGAS	INSCRITAS EM RESTOS A PAGAR NÃO PROCESSADOS
	(c)	Até o Bimestre (d)	Até o Bimestre (e)	Até o Bimestre (f)	No Exercício (g)
Benefícios	1.363.000,00	83.824,40	83.824,40	83.824,40	0,00
Aposentadorias	365.500,00	0,00	0,00	0,00	
Pensões por Morte	997.500,00	83.824,40	83.824,40	83.824,40	
Outras Despesas Previdenciárias	120.310.000,00	20.800.350,00	20.800.000,00	20.800.000,00	0,00
Compensação Financeira entre os regimes					
Demais Despesas Previdenciárias	120.310.000,00	20.800.350,00	20.800.000,00	20.800.000,00	
TOTAL DAS DESPESAS DO FUNDO EM CAPITALIZAÇÃO (V)	121.673.000,00	20.884.174,40	20.883.824,40	20.883.824,40	0,00

RESULTADO PREVIDENCIÁRIO - FUNDO EM CAPITALIZAÇÃO (VI)=(IV-V)²	360.032.000,00	12.365.082,04	12.365.432,04	12.365.432,04	
--	-----------------------	----------------------	----------------------	----------------------	--

RECURSOS RPPS ARRECADADOS EM EXERCÍCIOS ANTERIORES	PREVISÃO ORÇAMENTARIA
VALOR	205.560.106,23

RESERVA ORÇAMENTARIA DO RPPS	PREVISÃO ORÇAMENTARIA
VALOR	360.000.000,00

APORTES DE RECURSOS PARA O FUNDO EM CAPITALIZAÇÃO DO RPPS	APORTES REALIZADOS
Plano de Amortização - Contribuição Patronal Suplementar	
Plano de Amortização - Aporte Periódico de Valores Predefinidos	
Outros Aportes para o RPPS	
Recursos para Cobertura de Déficit Financeiro	

BENS E DIREITOS DO RPPS (FUNDO EM CAPITALIZAÇÃO)	SALDO ATUAL
Caixa e Equivalentes de Caixa	2.621.067,44
Investimentos e Aplicações	4.195.665.458,92
Outros Bens e Direitos	

FUNDO EM REPARTIÇÃO (PLANO FINANCEIRO)

RECEITAS PREVIDENCIÁRIAS - RPPS (FUNDO EM REPARTIÇÃO)	PREVISÃO ATUALIZADA	RECEITAS REALIZADAS
	(a)	Até o Bimestre (b)
RECEITAS CORRENTES (VII)	2.359.993.303,00	346.099.481,26
Receita de Contribuições dos Segurados	1.071.236.685,00	127.050.400,28
Ativo	910.546.139,00	104.863.569,91
Inativo	126.308.595,00	17.785.289,47
Pensionista	34.381.951,00	4.401.540,90
Receita de Contribuições Patronais	1.266.475.375,00	213.853.391,53
Ativo	1.077.490.766,00	179.109.364,68
Inativo	148.075.865,00	28.316.190,10
Pensionista	40.908.744,00	6.427.836,75
Receita Patrimonial	12.319.222,00	4.395.941,53
Receitas Imobiliárias		
Receitas de Valores Mobiliários	12.319.222,00	4.395.941,53
Outras Receitas Patrimoniais		
Receita de Serviços		
Outras Receitas Correntes	9.962.021,00	799.747,92
Compensação Financeira entre os regimes	2.828.722,00	242.369,03
Demais Receitas Correntes	7.133.299,00	557.378,89
RECEITAS DE CAPITAL (VIII)	0,00	0,00
Alienação de Bens, Direitos e Ativos		
Amortização de Empréstimos		
Outras Receitas de Capital		
TOTAL DAS RECEITAS DO FUNDO EM REPARTIÇÃO (IX)=(VII+VIII)	2.359.993.303,00	346.099.481,26

DESPESAS PREVIDENCIÁRIAS - RPPS (FUNDO EM REPARTIÇÃO)	DOTAÇÃO ATUALIZADA	DESPESAS EMPENHADAS	DESPESAS LIQUIDADAS	DESPESAS PAGAS	INSCRITAS EM RESTOS A PAGAR NÃO PROCESSADOS
	(c)	Até o Bimestre (d)	Até o Bimestre (e)	Até o Bimestre (f)	No Exercício (g)
Benefícios	4.238.596.152,29	506.938.286,62	506.934.542,37	506.502.259,71	0,00
Aposentadorias	3.319.266.763,36	412.953.279,44	412.949.535,19	412.752.733,44	
Pensões por Morte	919.329.388,93	93.985.007,18	93.985.007,18	93.749.526,27	
Outras Despesas Previdenciárias	91.370.142,21	9.109.331,72	9.107.505,72	7.624.540,85	0,00
Compensação Financeira entre os regimes					
Demais Despesas Previdenciárias	91.370.142,21	9.109.331,72	9.107.505,72	7.624.540,85	
TOTAL DAS DESPESAS DO FUNDO EM REPARTIÇÃO (X)	4.329.966.294,50	516.047.618,34	516.042.048,09	514.126.800,56	0,00

RESULTADO PREVIDENCIÁRIO - FUNDO EM REPARTIÇÃO (XI)=(IX-X)²	-1.969.972.991,50	-169.948.137,08	-169.942.566,83	-168.027.319,30	
---	--------------------------	------------------------	------------------------	------------------------	--

APORTES DE RECURSOS PARA O FUNDO EM REPARTIÇÃO DO RPPS ⁵	APORTES REALIZADOS
Recursos para Cobertura de Insuficiências Financeiras	160.543.468,07
Recursos para Formação de Reserva	

BENS E DIREITOS DO RPPS (FUNDO DE REPARTIÇÃO)	SALDO ATUAL
Caixa e Equivalentes de Caixa	223.245.083,20
Investimentos e Aplicações	314.906.058,84
Outros Bens e Direitos	

ADMINISTRAÇÃO DO REGIME PRÓPRIO DE PREVIDÊNCIA DOS SERVIDORES - RPPS

RECEITAS DA ADMINISTRAÇÃO - RPPS	PREVISÃO ATUALIZADA	RECEITAS REALIZADAS			
	(a)	Até o Bimestre (b)			
Receitas Correntes	120.000.000,00	37.144.205,63			
TOTAL DAS RECEITAS DA ADMINISTRAÇÃO RPPS (XII)	120.000.000,00	37.144.205,63			
DESPESAS DA ADMINISTRAÇÃO - RPPS	DOTAÇÃO ATUALIZADA	DESPESAS EMPENHADAS	DESPESAS LIQUIDADAS	DESPESAS PAGAS	INSCRITAS EM RESTOS A PAGAR NÃO PROCESSADOS
	(c)	Até o Bimestre (d)	Até o Bimestre (e)	Até o Bimestre (f)	No Exercício (g)
Despesas Correntes (XIII)	103.300.000,00	24.304.610,26	18.568.039,90	18.489.427,03	0,00
Pessoal e Encargos Sociais	41.040.000,00	3.289.641,98	3.230.513,97	3.229.585,48	
Demais Despesas Correntes ⁴	62.260.000,00	21.014.968,28	15.337.525,93	15.259.841,55	
Despesas de Capital (XIV)	17.500.000,00	8.275.798,39	1.800.508,96	1.800.508,96	
TOTAL DAS DESPESAS DA ADMINISTRAÇÃO RPPS (XV)=(XIII+XIV)	120.800.000,00	32.580.408,65	20.368.548,86	20.289.935,99	0,00
RESULTADO DA ADMINISTRAÇÃO RPPS (XVI)=(XII-XV)²	-800.000,00	4.563.796,98	16.775.656,77	16.854.269,64	

BENS E DIREITOS - ADMINISTRAÇÃO DO RPPS	SALDO ATUAL
Caixa e Equivalentes de Caixa	21.274.911,86
Investimentos e Aplicações	
Outros Bens e Direitos	

BENEFÍCIOS PREVIDENCIÁRIOS MANTIDOS PELO TESOURO

RECEITAS PREVIDENCIÁRIAS (BENEFÍCIOS MANTIDOS PELO TESOURO)	PREVISÃO ATUALIZADA (a)	RECEITAS REALIZADAS Até o Bimestre (b)
Contribuições dos Servidores		
Demais Receitas Previdenciárias		
TOTAL DAS RECEITAS (BENEFÍCIOS MANTIDOS PELO TESOURO) (XVII)	0,00	0,00

DESPESAS PREVIDENCIÁRIAS (BENEFÍCIOS MANTIDOS PELO TESOURO)	DOTAÇÃO ATUALIZADA	DESPESAS EMPENHADAS	DESPESAS LIQUIDADAS	DESPESAS PAGAS	INSCRITAS EM RESTOS A PAGAR NÃO PROCESSADOS
	(c)	Até o Bimestre (d)	Até o Bimestre (e)	Até o Bimestre (f)	No Exercício (g)
Aposentadorias					
Pensões					
Outras Despesas Previdenciárias					
TOTAL DAS DESPESAS (BENEFÍCIOS MANTIDOS PELO TESOURO) (XVIII)	0,00	0,00	0,00	0,00	0,00
RESULTADO DOS BENEFÍCIOS MANTIDOS PELO TESOURO (XIX)=(XVII-XVIII)²	0,00	0,00	0,00	0,00	

RECEITAS E DESPESAS ASSOCIADAS ÀS PENSÕES E AOS INATIVOS MILITARES (SISTEMA DE PROTEÇÃO SOCIAL DOS MILITARES)^{3, 6 e 7}

RECEITAS DE CONTRIBUIÇÃO DOS MILITARES	PREVISÃO ATUALIZADA (a)	RECEITAS REALIZADAS Até o Bimestre (b)
Contribuição sobre a remuneração dos militares ativos	105.500.000,00	32.563.643,44
Contribuição sobre a remuneração dos militares inativos	113.500.000,00	29.080.325,07
Contribuição sobre a remuneração dos pensionistas	24.611.098,00	7.657.425,15
Outras contribuições	220.000,00	273.271,00
TOTAL DAS CONTRIBUIÇÕES DOS MILITARES (XX)	243.831.098,00	69.574.664,66

DESPESAS COM INATIVOS E PENSIONISTAS MILITARES	DOTAÇÃO ATUALIZADA	DESPESAS EMPENHADAS	DESPESAS LIQUIDADAS	DESPESAS PAGAS	INSCRITAS EM RESTOS A PAGAR NÃO PROCESSADOS
	(c)	Até o Bimestre (d)	Até o Bimestre (e)	Até o Bimestre (f)	No Exercício (g)
Inatividade	190.821.226,02	189.977.379,41	189.977.379,41	189.911.630,71	0,00
Pensões	39.809.552,13	39.583.886,20	39.583.886,20	39.557.368,65	0,00
Outras Despesas	9.078.852,65	6.489.059,23	6.489.059,23	6.489.059,23	0,00
TOTAL DAS DESPESAS COM INATIVOS E PENSIONISTAS MILITARES (XXI)	239.709.630,80	236.050.324,84	236.050.324,84	235.958.058,59	0,00
RESULTADO ASSOCIADO ÀS PENSÕES E OS INATIVOS MILITARES (XXII)=(XX-XXI)²	4.121.467,20	-166.475.660,18	-166.475.660,18	-166.383.393,93	

FONTE: Sistema SIAFEM, Unidade Responsável SEFA / DICONF, Data de emissão 25/Março/2022 e Hora de emissão 16h18min.

NOTA:

¹ Como a Portaria MPS 746/2011 determina que os recursos provenientes desses aportes devem permanecer aplicados, no mínimo, por 5 (cinco) anos, essa receita não deverá compor o total das receitas previdenciárias do período de apuração.

² O resultado previdenciário será apresentado por meio da diferença entre previsão da receita e a dotação da despesa e entre a receita realizada e a despesa liquidada (do 1º ao 5º bimestre) e a despesa empenhada (no 6º bimestre).

³ Sistema de Proteção Social dos Militares (SPSM) foi segregado em 2021 do FINANPREV/FUNPREV em decorrência das seguintes bases normativas: a) Emenda Constitucional nº 103, de 12/11/2019; b) Lei Federal nº 13.954, de 16/12/2019; e c) Decreto-Lei Federal nº 667, de 02/7/1969.

⁴ No bimestre janeiro/fevereiro (acumulado) de 2022 a unidade gestora (UG) 840201-Administração do RPPS recebeu da UG Financeira/SEFA, R\$ 266.667,00 referente a Auxílio Funeral.

⁵ A UG 840202-FINANPREV recebeu recursos referentes a RPV de R\$ 10.000.000,00 e Salário Família de R\$ 23.974,72, sendo que ambos não tem relação direta com a função previdência e sim com a função encargos especiais; e Aporte para Cobertura de Insuficiências Financeiras no montante de R\$ 160.543.468,07 que tem destinação específica para cobrir o déficit previdenciário.

⁶ A UG 840240-SPSM recebeu da UG Financeira/SEFA R\$ 934,08 de Salário Família e R\$ 165.372.025,05 de Repasse Financeiro para cobertura de déficit do SPSM.

⁷ Sistema de Proteção Social dos Militares (SPSM) foi segregado em 2021 do FINANPREV/FUNPREV em decorrência das seguintes bases normativas: a) Emenda Constitucional nº 103, de 12/11/2019; b) Lei Federal nº 13.954, de 16/12/2019; e c) Decreto-Lei Federal nº 667, de 2/7/1969.

GOVERNO DO ESTADO DO PARÁ
RELATÓRIO RESUMIDO DA EXECUÇÃO ORÇAMENTÁRIA
DEMONSTRATIVO DO RESULTADO PRIMÁRIO E NOMINAL
ORÇAMENTOS FISCAL E DA SEGURIDADE SOCIAL
JANEIRO A FEVEREIRO - 2022 / BIMESTRE JANEIRO - FEVEREIRO

RREO - ANEXO 6 (LRF, art 53, inciso III)

R\$ 1,00

RECEITAS PRIMÁRIAS	PREVISÃO ATUALIZADA	ACIMA DA LINHA	
		Até FEVEREIRO/2022	
		RECEITAS REALIZADAS	
		(a)	
RECEITAS CORRENTES (I)	28.746.444.314,00	6.082.799.651,53	
Impostos, Taxas e Contribuições de Melhoria	13.607.570.930,00	2.973.501.196,82	
ICMS	10.228.708.645,00	2.423.133.822,93	
IPVA	335.054.604,00	51.358.917,83	
ITCD	39.248.754,00	5.962.407,02	
IRRF	1.583.540.518,00	262.313.106,17	
Outros Impostos, Taxas e Contribuições de Melhoria	1.421.018.409,00	230.732.942,87	
Contribuições	1.455.885.372,00	211.260.848,01	
Receita Patrimonial	558.410.012,00	109.773.606,09	
Aplicações Financeiras (II)	345.010.390,00	108.058.172,12	
Outras Receitas Patrimoniais	213.399.622,00	1.715.433,97	
Transferências Correntes	11.740.039.559,00	2.534.265.848,13	
Cota-Parte do FPE	6.331.686.943,00	1.489.936.460,14	
Transferências da LC 87/1996			
Transferências da LC 61/1989	338.516.172,00	74.723.235,95	
Transferências do FUNDEB	3.390.414.934,00	748.522.291,58	
Outras Transferências Correntes	1.679.421.510,00	221.083.860,46	
Demais Receitas Correntes	1.384.538.441,00	253.998.152,48	
Outras Receitas Financeiras (III)			
Receitas Correntes Restantes	1.384.538.441,00	253.998.152,48	
RECEITAS PRIMÁRIAS CORRENTES (IV)=(I-III)	28.401.433.924,00	5.974.741.479,41	
RECEITAS DE CAPITAL (V)	1.050.158.397,00	8.199.879,27	
Operações de Crédito (VI)	919.569.515,00	4.059.796,50	
Amortização de Empréstimos (VII)	7.509.900,00	827.402,91	
Alienação de Bens	14.758.505,00	895.411,09	
Receitas de Alienação de Investimentos Temporários (VIII)			
Receitas de Alienação de Investimentos Permanentes (IX)			
Outras Alienações de Bens	14.758.505,00	895.411,09	
Transferências de Capital	108.320.477,00	2.417.268,77	
Convênios	22.249.545,00		
Outras Transferências de Capital	86.070.932,00	2.417.268,77	
Outras Receitas de Capital	0,00	0,00	
Outras Receitas de Capital Não Primárias (X)			
Outras Receitas de Capital Primárias			
RECEITAS PRIMÁRIAS DE CAPITAL (XI)=(V-VI-VII-VIII-IX-X)	123.078.982,00	3.312.679,86	
RECEITA PRIMÁRIA TOTAL (XII)=(IV+XI)	28.524.512.906,00	5.978.054.159,27	

DESPESAS PRIMÁRIAS	DOTAÇÃO ATUALIZADA	Até FEVEREIRO/2022					
		DESPESAS EMPENHADAS	DESPESAS LIQUIDADAS	DESPESAS PAGAS	RESTOS A PAGAR PROCESSADOS PAGOS	RESTOS A PAGAR NÃO PROCESSADOS	
						LIQUIDADOS	PAGOS
				(a)	(b)	(c)	
DESPESAS CORRENTES (XIII)	26.259.449.911,84	3.787.105.121,06	3.551.628.032,19	3.481.312.382,89	16.995.640,74	36.275.265,26	36.134.691,92
Pessoal e Encargos Sociais	16.903.309.502,59	2.360.792.088,87	2.358.368.819,03	2.342.073.281,83	608,35	28.640,11	28.640,11
Juros e Encargos da Dívida (XIV)	264.055.496,00	46.175.461,57	46.175.461,57	46.175.461,57			
Outras Despesas Correntes	9.092.084.913,25	1.380.137.570,62	1.147.083.751,59	1.093.063.639,49	16.995.032,39	36.246.625,15	36.106.051,81
Transferências Constitucionais e Legais	6.151.102,00				16.933.902,20		
Demais Despesas Correntes	9.085.933.811,25	1.380.137.570,62	1.147.083.751,59	1.093.063.639,49	61.130,19	36.246.625,15	36.106.051,81
DESPESAS PRIMÁRIAS CORRENTES (XV)=(XIII-XIV)	25.995.394.415,84	3.740.929.659,49	3.505.452.570,62	3.435.136.921,32	16.995.640,74	36.275.265,26	36.134.691,92
DESPESAS DE CAPITAL (XVI)	4.757.549.320,71	591.012.709,91	346.604.518,59	343.686.331,00	77.245.233,12	42.499.561,55	40.875.229,57
Investimentos	3.602.256.712,52	463.927.862,39	220.490.984,31	217.572.796,72	77.066.726,15	42.499.561,55	40.875.229,57
Inversões Financeiras	510.838.387,19	17.324.002,82	16.499.002,82	16.499.002,82	10.000,00	0,00	0,00
Concessão de Empréstimos e Financiamentos (XVII)	18.968.323,07	1.066.000,00	241.000,00	241.000,00	10.000,00		
Aquisição de Título de Capital já Integralizado (XVIII)							
Aquisição de Título de Crédito (XIX)							
Demais Inversões Financeiras	491.870.064,12	16.258.002,82	16.258.002,82	16.258.002,82			
Amortização da Dívida (XX)	644.454.221,00	109.760.844,70	109.614.531,46	109.614.531,46	168.506,97		
DESPESAS PRIMÁRIAS DE CAPITAL (XXI)=(XVI-XVII-XVIII-XIX-XX)	4.094.126.776,64	480.185.865,21	236.748.987,13	233.830.799,54	77.066.726,15	42.499.561,55	40.875.229,57
RESERVA DE CONTINGÊNCIA (XXII)	180.635.654,00						
DESPESA PRIMÁRIA TOTAL (XXIII)=(XV+XXI+XXII)	30.270.156.846,48	4.221.115.524,70	3.742.201.557,75	3.668.967.720,86	94.062.366,89	78.774.826,81	77.009.921,49

RESULTADO PRIMÁRIO - Acima da Linha (XXIV) = [XIIa - (XXIIIa + XXIIIb + XXIIIc)] **2.138.014.150,03**

META FISCAL PARA O RESULTADO PRIMÁRIO **VALOR CORRENTE**

Meta fixada no Anexo de Metas Fiscais da LDO para o exercício de referência **8.118.000,00**

JUROS NOMINAIS **Até FEVEREIRO/2022**

JUROS, ENCARGOS E VARIAÇÕES MONETÁRIAS ATIVOS (XXV) **VALOR INCORRIDO**

JUROS, ENCARGOS E VARIAÇÕES MONETÁRIAS PASSIVOS (XXVI) 266.518.245,45

JUROS, ENCARGOS E VARIAÇÕES MONETÁRIAS PASSIVOS (XXVI) 59.848.014,67

RESULTADO NOMINAL - Acima da Linha (XXVII)=XXIV+(XXV-XXVI) **2.344.684.380,81**

META FISCAL PARA O RESULTADO NOMINAL **VALOR CORRENTE**

Meta fixada no Anexo de Metas Fiscais da LDO para o exercício de referência **-348.582.000,00**

INDICADORES DO FUNDEB						
DESPESAS CUSTEADAS COM RECEITAS DO FUNDEB RECEBIDAS NO EXERCÍCIO	DESPESAS EMPENHADAS (Até o Bimestre) (d)	DESPESAS LIQUIDADAS (Até o Bimestre) (e)	DESPESAS PAGAS (Até o Bimestre) (f)	INSCRITAS EM RESTOS A PAGAR NÃO PROCESSADOS (g)	INSCRITAS EM RESTOS A PAGAR NÃO PROCESSADOS (SEM DISPONIBILIDADE DE CAIXA) ⁷ (h)	
14- Total das Despesas do FUNDEB com Profissionais da Educação Básica	425.616.476,88	425.616.476,88	425.616.476,88			
15- Total das Despesas custeadas com FUNDEB - Impostos e Transferências de Impostos	180.043.630,28	180.043.630,28	180.043.630,28			
16- Total das Despesas custeadas com FUNDEB - Complementação da União - VAAF	182.223.127,89	182.223.127,89	182.223.127,89			
17- Total das Despesas custeadas com FUNDEB - Complementação da União - VAAT						
18- Total das Despesas custeadas com FUNDEB - Complementação da União - VAAT Aplicadas em Despesa de Capital						
INDICADORES - Art. 212-A, inciso XI e § 3º - Constituição Federal ²		VALOR EXIGIDO (i)	VALOR APLICADO (j)	VALOR CONSIDERADO APÓS DEDUÇÕES (k)	% APLICADO (l)	
19- Mínimo de 70% do FUNDEB na Remuneração dos Profissionais da Educação Básica		526.145.625,85	425.616.476,88	425.616.476,88	56,63%	
20- Mínimo de 15% da Complementação da União ao FUNDEB - VAAT em Despesas de Capital		0,00	0,00	0,00		
INDICADOR - Art. 25, § 3º - Lei nº 14.113, de 2020 - (Máximo de 10% de Superávit) ³		VALOR MÁXIMO PERMITIDO (m)	VALOR NÃO APLICADO (n)	VALOR NÃO APLICADO APÓS AJUSTE (o)	% NÃO APLICADO (p)	
21- Total da Receita Recebida e não Aplicada no Exercício		75.163.660,84	389.369.850,18	389.369.850,18	51,80%	
INDICADOR - Art. 25, § 3º - Lei nº 14.113, de 2020 - (Aplicação do Superávit de Exercício Anterior) ³		VALOR DE SUPERÁVIT PERMITIDO NO EXERCÍCIO ANTERIOR (q)	VALOR NÃO APLICADO NO EXERCÍCIO ANTERIOR ³ (r)	VALOR DE SUPERÁVIT APLICADO ATÉ O PRIMEIRO QUADRIMESTRE (s)	VALOR APLICADO APÓS O PRIMEIRO QUADRIMESTRE (u)	VALOR NÃO APLICADO (v) = (r) - (s) - (u)
22- Total das Despesas custeadas com Superávit do FUNDEB	145.390.447,20	100.516.668,89	100.463.768,19	100.463.768,19	52.900,70	
22.1- Total das Despesas custeadas com FUNDEB - Impostos e Transferências de Impostos	88.157.542,16	5.432.203,88	5.432.164,92	5.432.164,92	38,96	
22.2- Total das Despesas custeadas com FUNDEB - Complementação da União (VAAF + VAAT)	57.232.905,03	95.084.465,01	95.031.603,27	95.031.603,27	52.861,74	

DESPESAS COM MANUTENÇÃO E DESENVOLVIMENTO DO ENSINO - MDE - CUSTEADAS COM RECEITA DE IMPOSTOS (EXCETO FUNDEB)					
DESPESAS COM AÇÕES TÍPICAS DE MDE - RECEITAS DE IMPOSTOS - EXCETO FUNDEB (Por Área de Atuação) ⁸	DOTAÇÃO ATUALIZADA (c)	DESPESAS EMPENHADAS (Até o Bimestre) (d)	DESPESAS LIQUIDADAS (Até o Bimestre) (e)	DESPESAS PAGAS (Até o Bimestre) (f)	INSCRITAS EM RESTOS A PAGAR NÃO PROCESSADOS (g)
23- EDUCAÇÃO INFANTIL	100.000,00	8.189,61			
23.1- Creche					
23.2- Pré-escola		0,00	0,00	0,00	
24- ENSINO FUNDAMENTAL	66.800.888,00	24.769.221,62	12.280.651,65	12.276.651,65	
25- ENSINO MÉDIO	143.524.724,00	30.256.367,16	14.533.227,35	14.533.227,13	
26- ENSINO SUPERIOR	36.730.096,00	3.756.947,83	2.571.739,26	2.542.806,39	
27- ENSINO PROFISSIONAL NÃO INTEGRADO AO ENSINO REGULAR	1.446.630.814,00	177.738.684,24	163.031.475,94	149.879.556,26	
28- TOTAL DAS DESPESAS COM AÇÕES TÍPICAS DE MDE (23+24+25+26+27)	1.693.786.522,00	236.529.410,46	192.417.094,20	179.232.241,43	0,00

APURAÇÃO DAS DESPESAS PARA FINS DE LIMITE MÍNIMO CONSTITUCIONAL		VALOR
29- TOTAL DAS DESPESAS DE MDE CUSTEADAS COM RECURSOS DE IMPOSTOS (FUNDEB E RECEITA DE IMPOSTOS)=(L15(d ou e)+L28(d ou e)+L22.1(t))		377.892.889,40
30 (-) RESULTADO LÍQUIDO DAS TRANSFERÊNCIAS DO FUNDEB=(L8)		-583.492.516,34
31 (-) RESTOS A PAGAR NÃO PROCESSADOS INSCRITOS NO EXERCÍCIO SEM DISPONIBILIDADE FINANCEIRA DE RECURSOS DO FUNDEB IMPOSTOS ⁹ = (L15h)		0,00
32 (-) RESTOS A PAGAR NÃO PROCESSADOS INSCRITOS NO EXERCÍCIO SEM DISPONIBILIDADE FINANCEIRA DE RECURSOS DE IMPOSTOS ^{9*}		0,00
33 (-) CANCELAMENTO, NO EXERCÍCIO, DE RESTOS A PAGAR INSCRITOS COM DISPONIBILIDADE FINANCEIRA DE RECURSOS DE IMPOSTOS VINCULADOS AO ENSINO = (L37.1(ac)+L37.2(ac))		0,00
35- TOTAL DAS DESPESAS PARA FINS DE LIMITE (29-(30+31+32+33))		961.385.405,74

APURAÇÃO DO LIMITE MÍNIMO CONSTITUCIONAL ^{2,6,5}		VALOR EXIGIDO (x)	VALOR APLICADO (w)	% APLICADO (y)
36- APLICAÇÃO EM MDE SOBRE A RECEITA LÍQUIDA RESULTANTE DE IMPOSTOS		1.330.420.934,66	961.385.405,74	18,07%

RESTOS A PAGAR INSCRITOS EM EXERCÍCIOS ANTERIORES COM DISPONIBILIDADE FINANCEIRA DE RECURSOS DE IMPOSTOS E DO FUNDEB ⁵		SALDO INICIAL (z)	RP LIQUIDADOS (aa)	RP PAGOS (ab)	RP CANCELADOS (ac)	SALDO FINAL (ad) = (z) - (ab) - (ac)
37- RESTOS A PAGAR DE DESPESAS COM MDE		110.276.507,36	90.616.542,19	68.434.367,62	0,00	41.842.139,74
37.1 - Executadas com Recursos de Impostos e Transferências de Impostos		110.265.014,22	90.605.049,05	68.434.029,80		41.830.984,42
37.2 - Executadas com Recursos do FUNDEB - Impostos		4.056,26	4.056,26	337,82		3.718,44
37.3 - Executadas com Recursos do FUNDEB - Complementação da União (VAAT+VAAF)		7.436,88	7.436,88			7.436,88

OUTRAS INFORMAÇÕES PARA CONTROLE			
RECEITAS ADICIONAIS PARA FINANCIAMENTO DO ENSINO	PREVISÃO ATUALIZADA (a)	RECEITAS REALIZADAS Até o Bimestre (b)	
38- RECEITA DE TRANSFERÊNCIAS DO FNDE (INCLUINDO RENDIMENTOS DE APLICAÇÃO FINANCEIRA)	69.079.000,00	9.755.504,96	
38.1- Salário Educação	46.687.466,00	9.281.979,74	
38.2- PDDE	319.705,00	9.373,14	
38.3- PNAE	21.313.546,00	464.151,48	
38.4 - PNAE	758.283,00		
38.5- Outras Transferências do FNDE			
39- RECEITA DE TRANSFERÊNCIAS DE CONVÊNÍOS	15.842.671,00	600.000,00	
40- RECEITA DE ROYALTIES DESTINADOS À EDUCAÇÃO			
41- RECEITA DE OPERAÇÕES DE CRÉDITO VINCULADAS À EDUCAÇÃO	52.142.319,00	0,00	
42- OUTRAS RECEITAS PARA FINANCIAMENTO DO ENSINO	7.769.511,00	1.065.875,55	
43- TOTAL DAS RECEITAS ADICIONAIS PARA FINANCIAMENTO DO ENSINO = (38+39+40+41+42)	144.833.501,00	11.421.379,91	

OUTRAS DESPESAS COM EDUCAÇÃO					
(Por Área de Atuação) ⁶	DOTAÇÃO ATUALIZADA (c)	DESPESAS EMPENHADAS (Até o Bimestre) (d)	DESPESAS LIQUIDADAS (Até o Bimestre) (e)	DESPESAS PAGAS (Até o Bimestre) (f)	INSCRITAS EM RESTOS A PAGAR NÃO PROCESSADOS (g)
44- EDUCAÇÃO INFANTIL	100.000.000,00	0,00	0,00	0,00	
44.1- Creche	100.000.000,00				
44.2- Pré-escola					
45- ENSINO FUNDAMENTAL	37.075.692,73	5.915.322,60	4.190.726,92	4.190.726,92	
46- ENSINO MÉDIO	137.677.767,94	12.775.366,80	6.350.821,01	6.350.821,01	
47- ENSINO SUPERIOR	24.553.317,25	808.864,60	654.960,58	648.055,58	
48- ENSINO PROFISSIONAL NÃO INTEGRADO AO ENSINO REGULAR	158.502.574,14	5.499.543,85	2.490.167,79	2.490.167,79	
49- TOTAL DAS DESPESAS CUSTEADAS COM RECEITAS ADICIONAIS PARA FINANCIAMENTO DO ENSINO (44+45+46+47+48)	457.809.352,06	24.999.097,85	13.686.676,30	13.679.771,30	0,00

TOTAL GERAL DAS DESPESAS COM EDUCAÇÃO					
(13+28+49)	DOTAÇÃO ATUALIZADA (c)	DESPESAS EMPENHADAS (Até o Bimestre) (d)	DESPESAS LIQUIDADAS (Até o Bimestre) (e)	DESPESAS PAGAS (Até o Bimestre) (f)	INSCRITAS EM RESTOS A PAGAR NÃO PROCESSADOS (g)
50- TOTAL GERAL DAS DESPESAS COM EDUCAÇÃO (13+28+49)	5.642.475.489,31	724.259.034,67	688.834.296,86	655.642.539,09	0,00
50.1- Despesas Correntes	5.369.339.218,75	710.085.270,76	665.614.587,64	652.422.829,87	
50.1.1 - Pessoal Ativo	4.464.188.496,25	578.706.747,54	578.706.747,54	565.554.831,86	
50.1.2 - Pessoal Inativo					
50.1.3 - Transferências às instituições comunitárias, profissionais ou filantrópicas sem fins lucrativos	48.334.662,08	2.184.692,20	1.472.785,23	1.472.785,23	
50.1.4 - Outras Despesas Correntes	856.816.060,42	129.193.831,02	85.435.054,87	85.395.212,78	
50.2- Despesas de Capital	273.136.250,56	14.173.763,91	3.219.709,22	3.219.709,22	
50.2.1 - Transferências às instituições comunitárias, profissionais ou filantrópicas sem fins lucrativos	3.285.196,55	0,00	0,00	0,00	
50.2.2 - Outras Despesas de Capital	269.851.052,01	14.173.763,91	3.219.709,22	3.219.709,22	

CONTROLE DA DISPONIBILIDADE FINANCEIRA E CONCILIAÇÃO BANCÁRIA		FUNDEB (ae)	SALÁRIO EDUCAÇÃO (af)
51- DISPONIBILIDADE FINANCEIRA EM 31 DE DEZEMBRO DE 2021		100.464.661,25	7.289.917,85
52- (+) INGRESSO DE RECURSOS ATÉ O BIMESTRE (orçamentário)		751.636.608,35	9.281.979,74
53- (-) PAGAMENTOS EFETUADOS ATÉ O BIMESTRE (orçamentário e restos a pagar)		462.730.864,18	7.335.314,18
54- (=) DISPONIBILIDADE FINANCEIRA ATÉ O BIMESTRE		389.370.405,42	9.236.583,41
55- (+) AJUSTES POSITIVOS (RETENÇÕES E OUTROS VALORES EXTRAORÇAMENTÁRIOS)		341.072,45	
56- (-) AJUSTES NEGATIVOS (OUTROS VALORES EXTRAORÇAMENTÁRIOS)			
57- (=) SALDO FINANCEIRO CONCILIADO (Saldo Bancário)		389.711.477,87	9.236.583,41

FONTE: Sistema SIAFEM, Unidade Responsável SEFA / DICONF, Data de emissão 24/Março/2022 e Hora de emissão 10h13min.

²Se resultado líquido da transferência (B) > 0 = acréscimo resultante das transferências do FUNDEB, se resultado líquido da transferência (B) < 0 = decréscimo resultante das transferências do FUNDEB.

³Limites mínimos anuais a serem cumpridos no encerramento do exercício.

⁴Art. 25, § 3º, Lei 14.113/2020: "Até 10% (dez por cento) dos recursos recebidos à conta dos Fundos, inclusive relativos à complementação da União, nos termos do § 2º do art. 16 desta Lei, poderão ser utilizados no primeiro quadrimestre do exercício imediatamente subsequente, mediante abertura

⁵Os valores referentes à parcela dos Restos a Pagar inscritos sem disponibilidade financeira vinculada à educação deverão ser informados somente no RREO do último bimestre do exercício.

⁶Nos cinco primeiros bimestres do exercício o acompanhamento será feito com base na despesa liquidada. No último bimestre do exercício, o valor deverá corresponder ao total da despesa empenhada.

⁷As linhas representam áreas de atuação e não correspondem exatamente às subfunções da Função Educação. As despesas classificadas nas demais subfunções típicas e nas subfunções atípicas deverão ser rateadas para essas áreas de atuação.

⁸Valor inscrito em RPMP sem disponibilidade de caixa, que não deve ser considerado na apuração dos indicadores e limites.

⁹Controle da execução de restos a pagar considerados no cumprimento do limite mínimo dos exercícios anteriores.

GOVERNO DO ESTADO DO PARÁ
RELATÓRIO RESUMIDO DA EXECUÇÃO ORÇAMENTÁRIA
DEMONSTRATIVO DA RECEITA DE IMPOSTOS LÍQUIDA E DAS DESPESAS PRÓPRIAS COM AÇÕES E SERVIÇOS PÚBLICOS DE SAÚDE
ORÇAMENTOS FISCAL E DA SEGURIDADE SOCIAL
JANEIRO A FEVEREIRO 2022 / BIMESTRE JANEIRO - FEVEREIRO

Table with columns: RECEITAS RESULTANTES DE IMPOSTOS E TRANSFERÊNCIAS CONSTITUCIONAIS E LEGAIS, PREVISÃO INICIAL, PREVISÃO ATUALIZADA, RECEITAS REALIZADAS (Até o Bimestre), and % (b/a)x100. Rows include REC. DE IMPOSTOS (I), REC. DE TRANSFERÊNCIAS CONSTITUCIONAIS E LEGAIS (II), and DEDUÇÕES DE TRANSFERÊNCIAS CONSTITUCIONAIS AOS MUNICÍPIOS (III).

Table with columns: DESPESAS COM AÇÕES E SERVIÇOS PÚBLICOS DE SAÚDE (ASPS) - POR SUBFUNÇÃO E CATEGORIA ECONÔMICA, DOTAÇÃO INICIAL, DOTAÇÃO ATUALIZADA, DESPESAS EMPENHADAS, DESPESAS LIQUIDADAS, DESPESAS PAGAS, and Inscrições em Restos a Pagar não Processados (g). Rows include ATENÇÃO BÁSICA (IV), ASSISTÊNCIA HOSPITALAR E AMBULATORIAL (VI), SUPORTE PROFILÁTICO E TERAPÊUTICO (VII), VIGILÂNCIA SANITÁRIA (VIII), VIGILÂNCIA EPIDEMIOLÓGICA (IX), ALIMENTAÇÃO E NUTRIÇÃO (X), and OUTRAS SUBFUNÇÕES (XI).

Table titled 'APURAÇÃO DO CUMPRIMENTO DO LIMITE MÍNIMO PARA APLICAÇÃO EM ASP'S' showing totals for EMPENHADAS, LIQUIDADAS, and PAGAS, along with differences and percentages.

Table titled 'CONTROLE DO VALOR REFERENTE AO PERCENTUAL MÍNIMO NÃO CUMPRIDO EM EXERCÍCIOS ANTERIORES PARA FINS DE APLICAÇÃO DOS RECURSOS VINCULADOS CONFORME ARTIGOS 25 E 26 DA LC 141/2012' with columns for Saldo Inicial, Empenhadas, Liquidadas, Pagas, and Saldo Final.

Table titled 'EXECUÇÃO DE RESTOS A PAGAR' with columns for Valor Mínimo para aplicação em ASP'S, Valor aplicado em ASP'S no exercício, Valor aplicado além do limite mínimo, Total inscrito em RP no exercício, RPNP inscritos indevidamente, Valor inscrito em RP cancelado no Limite, Total de RP pagos, Total de RP a pagar, Total de RP cancelados ou prescritos, and Diferença entre o valor aplicado além do limite e o total de RP cancelados.

Table titled 'CONTROLE DE RESTOS A PAGAR CANCELADOS OU PRESCRITOS CONSIDERADOS PARA FINS DE APLICAÇÃO DA DISPONIBILIDADE DE CAIXA CONFORME ARTIGO 248 1º E 2º DA LC 141/2012' with columns for Saldo Inicial, Empenhadas, Liquidadas, Pagas, and Saldo Final.

Table with columns: RECEITAS ADICIONAIS PARA O FINANCIAMENTO DA SAÚDE NÃO COMPUTADAS NO CÁLCULO DO MÍNIMO, PREVISÃO INICIAL, PREVISÃO ATUALIZADA, RECEITAS REALIZADAS, and % (b/a)x100. Rows include REC. DE TRANSFERÊNCIAS PARA A SAÚDE (XXXIX) and REC. DE OPERAÇÕES DE CRÉDITO INTERNAS E EXTERNAS VINCULADAS A SAÚDE (XXX).

Table titled 'DESPESAS COM SAÚDE NÃO COMPUTADAS NO CÁLCULO DO MÍNIMO' with columns: DESPESAS COM SAÚDE POR SUBFUNÇÕES E CATEGORIA ECONÔMICA NÃO COMPUTADAS NO CÁLCULO DO MÍNIMO, DOTAÇÃO INICIAL, DOTAÇÃO ATUALIZADA, DESPESAS EMPENHADAS, DESPESAS LIQUIDADAS, DESPESAS PAGAS, and Inscrições em Restos a Pagar não Processados (g). Rows include ATENÇÃO BÁSICA (XXXII), ASSISTÊNCIA HOSPITALAR E AMBULATORIAL (XXXIV), SUPORTE PROFILÁTICO E TERAPÊUTICO (XXXV), VIGILÂNCIA SANITÁRIA (XXXVI), VIGILÂNCIA EPIDEMIOLÓGICA (XXXVII), ALIMENTAÇÃO E NUTRIÇÃO (XXXVIII), and OUTRAS SUBFUNÇÕES (XXXIX).

Table titled 'DESPESAS TOTAIS COM SAÚDE EXECUTADAS COM COM RECURSOS PRÓPRIOS E COM RECURSOS TRANSFERIDOS DE OUTROS ENTES' with columns: DOTAÇÃO INICIAL, DOTAÇÃO ATUALIZADA, DESPESAS EMPENHADAS, DESPESAS LIQUIDADAS, DESPESAS PAGAS, and Inscrições em Restos a Pagar não Processados (g). Rows include ATENÇÃO BÁSICA (XLI), ASSISTÊNCIA HOSPITALAR E AMBULATORIAL (XLII), SUPORTE PROFILÁTICO E TERAPÊUTICO (XLIII), VIGILÂNCIA SANITÁRIA (XLIV), VIGILÂNCIA EPIDEMIOLÓGICA (XLV), ALIMENTAÇÃO E NUTRIÇÃO (XLVI), and OUTRAS SUBFUNÇÕES (XLVII).

NOTAS:
1. Nos cinco primeiros bimestres do exercício, o acompanhamento será feito com base na despesa liquidada. No último bimestre do exercício, o valor deverá corresponder ao total da despesa empenhada.
2. Até o exercício de 2018, o controle da execução dos restos a pagar considerava apenas os valores dos restos a pagar não processados (regra antiga). A partir do exercício de 2019, o controle da execução dos restos a pagar considera os restos a pagar processados e não processados (regra nova).
3. Essas despesas são consideradas executadas pelo ente transferidor.

GOVERNO DO ESTADO DO PARÁ
DEMONSTRATIVO SIMPLIFICADO DO RELATÓRIO RESUMIDO DA EXECUÇÃO ORÇAMENTÁRIA
ORÇAMENTOS FISCAL E DA SEGURIDADE SOCIAL
JANEIRO A FEVEREIRO DE 2022 / BIMESTRE JANEIRO - FEVEREIRO

RREO - Anexo 14 (LRF, Art. 48)		R\$ 1,00		
BALANÇO ORÇAMENTÁRIO		Até o bimestre		
RECEITAS				
Previsão Inicial		31.337.699.511,00		
Previsão Atualizada		31.337.699.511,00		
Receitas Realizadas		6.351.544.064,52		
Déficit Orçamentário				
Saldos de Exercícios Anteriores (Utilizados para Créditos Adicionais)		1.880.210.598,48		
DESPESAS				
Dotação Inicial		31.337.699.511,00		
Dotação Atualizada		33.217.910.109,48		
Despesas Empenhadas		4.698.634.830,98		
Despesas Liquidadas		4.215.073.822,20		
Despesas Pagas		4.039.157.442,76		
Superavit Orçamentário		2.136.470.242,32		
DESPESAS POR FUNÇÃO / SUBFUNÇÃO		Até o bimestre		
Despesas Empenhadas		4.698.634.830,98		
Despesas Liquidadas		4.215.073.822,20		
RECEITA CORRENTE LIQUIDA - RCL		Até o bimestre		
Receita Corrente Líquida		28.407.768.419,56		
Receita Corrente Líquida Ajustada para Cálculo dos Limites de Endividamento		28.394.777.753,56		
Receita Corrente Líquida Ajustada para Cálculo dos Limites da Despesa com Pessoal		28.322.363.230,56		
RECEITAS E DESPESAS DO REGIME PRÓPRIO DE PREVIDÊNCIA DOS SERVIDORES E DO SISTEMA DE PROTEÇÃO SOCIAL DOS MILITARES		Até o bimestre		
Regime Próprio de Previdência dos Servidores - PLANO PREVIDENCIÁRIO				
Receitas Previdenciárias Realizadas		33.249.256,44		
Despesas Previdenciárias Empenhadas		20.884.174,40		
Despesas Previdenciárias Liquidadas		20.883.824,40		
Despesas Previdenciárias Pagas		20.883.824,40		
Resultado Previdenciário		12.365.432,04		
Regime Próprio de Previdência dos Servidores - PLANO FINANCEIRO				
Receitas Previdenciárias Realizadas		346.099.481,26		
Despesas Previdenciárias Empenhadas		516.047.618,34		
Despesas Previdenciárias Liquidadas		516.042.048,09		
Despesas Previdenciárias Pagas		514.126.800,56		
Resultado Previdenciário		-169.942.566,83		
Sistema de Proteção Social dos Militares - Inativos e Pensionistas				
Receitas Realizadas		69.574.664,66		
Despesas Empenhadas		236.050.324,84		
Despesas Liquidadas		236.050.324,84		
Despesas Pagas		235.958.058,59		
Resultado Associado às Pensões e aos Inativos Militares		-166.475.660,18		
RESULTADOS NOMINAL E PRIMÁRIO		Meta Fixada no Anexo de Metas Fiscais da LDO (a)	Resultado Apurado até o bimestre (b)	% em Relação à Meta (b/a)
Resultado Primário - Acima da Linha		8.118.000,00	2.138.014.150,03	26,336,71
Resultado Nominal - Acima da Linha		-348.582.000,00	2.344.684.380,81	-672,63
RESTOS A PAGAR POR PODER E MINISTÉRIO PÚBLICO				
	Inscrição	Cancelamento até o bimestre	Pagamento até o Bimestre	Saldo a pagar
RESTOS A PAGAR PROCESSADOS				
Poder Executivo	686.849.500,02	3.204.396,03	407.679.440,89	275.965.663,10
Poder Legislativo	525.970.605,34	3.020.983,98	380.536.224,16	142.413.397,20
Poder Judiciário	42.586.220,76	14.209,05	7.049.593,35	35.522.418,36
Ministério Público	115.816.269,71	142.573,41	19.071.205,36	96.602.490,94
Defensoria Pública	2.286.383,31	26.629,59	832.454,24	1.427.299,48
	190.020,90	0,00	189.963,78	57,12
RESTOS A PAGAR NÃO PROCESSADOS				
Poder Executivo	146.924.300,29	654.036,07	77.517.281,48	68.752.982,74
Poder Legislativo	126.092.237,33	653.873,82	69.609.407,95	55.828.955,56
Poder Judiciário	16.644.046,46	162,25	4.814.257,03	11.829.627,18
Ministério Público	0,00	0,00	0,00	0,00
Defensoria Pública	4.188.016,50	0,00	3.093.616,50	1.094.400,00
	0,00	0,00	0,00	0,00
TOTAL	833.773.800,31	3.858.432,10	485.196.722,37	344.718.645,84
DESPESAS COM AÇÕES TÍPICAS DE MANUTENÇÃO E DESENVOLVIMENTO DO ENSINO		Valor apurado até o bimestre	Limites Constitucionais Anuais	
			% Mínimo a Aplicar no Exercício	% Aplicado até o bimestre
Mínimo Anual de 25% das Receitas de Impostos na Manutenção e Desenvolvimento do Ensino	961.385.405,74	25		18,07
Mínimo Anual de 70% do FUNDEB na Remuneração dos Profissionais da Educação Básica	425.616.476,88	70		56,63
Percentual de 50% da Complementação da União ao FUNDEB (VAAT) na Educação Infantil		50		
Mínimo de 15% da Complementação da União ao FUNDEB (VAAT) em Despesas de Capital		15		
RECEITAS DE OPERAÇÕES DE CRÉDITO E DESPESAS DE CAPITAL		Valor apurado até o bimestre	Saldo Não Realizado	
Receita de Operação de Crédito				
Despesa de Capital Líquida				
PROJEÇÃO ATUARIAL DOS REGIMES DE PREVIDÊNCIA E DO SISTEMA DE PROTEÇÃO SOCIAL DOS MILITARES				
	Exercício	10º Exercício	20º Exercício	35º Exercício
Fundo em Capitalização (Plano Previdenciário)				
Receitas Previdenciárias				
Despesas Previdenciárias				
Resultado Previdenciário				
Fundo em Repartição (Plano Financeiro)				
Receitas Previdenciárias				
Despesas Previdenciárias				
Resultado Previdenciário				
Pensões e Inativos Militares				
Receitas de Contribuições				
Despesas com Pensões e Inativos				
Resultado Associado às Pensões e aos Inativos Militares				
RECEITA DA ALIENAÇÃO DE ATIVOS E APLICAÇÃO DOS RECURSOS		Valor apurado até o bimestre	Saldo a Realizar	
Receitas da Alienação de Ativos				
Aplicação dos Recursos da Alienação de Ativos				
DESPESAS COM AÇÕES E SERVIÇOS PÚBLICOS DE SAÚDE		Valor apurado até o bimestre	Limite Constitucional Anual	
			% Mínimo a Aplicar no Exercício	% Aplicado até o bimestre
Despesas com Ações e Serviços Públicos de Saúde executadas com recursos de impostos	474.485.507,97	12		8,92
DESPESAS DE CARÁTER CONTINUADO DERIVADAS DE PPP		VALOR APURADO NO EXERCÍCIO CORRENTE		
Total das Despesas Consideradas para o Limite / RCL (%)		0,00		

FONTE: Sistema SIAFEM, Unidade Responsável SEFA / DICONF, Data de emissão 28/Março/2022 e Hora de emissão 09h24min.

Table with columns for various fund categories (e.g., TCM FUNDO FINANCEIRO, TJE FUNDO FINANCEIRO) and numerical values representing amounts and percentages.

Summary table with columns: PODER / UNIDADE GESTORA, DOTAÇÃO INICIAL, DOTAÇÃO ATUALIZADA, MOVIMENTO DE CRÉDITO, TOTAL AUTORIZADO, DESPESAS EMPENHADAS ATÉ O BIMESTRE, DESPESAS LIQUIDADAS ATÉ O BIMESTRE, %, SALDO, INSCRITAS EM RESTOS A PAGAR NÃO PROCESSADOS.

FONTE: Sistema SIAFEM, Unidade Responsável SEFA / DICONF, Data de emissão 16/Março/2022 e Hora de emissão 15h33min.

GOVERNO DO ESTADO DO PARÁ RELATÓRIO RESUMIDO DA EXECUÇÃO ORÇAMENTÁRIA DEMONSTRATIVO DA EXECUÇÃO DAS DESPESAS POR FUNÇÃO / SUBFUNÇÃO RELACIONADAS AO ENFRETAMENTO DA CALAMIDADE PÚBLICA DECORRENTE DE PANDEMIA DO CORONAVÍRUS COVID-19

Table 2 (Decretos Legislativo Estadual nº 02 e nº 112, de 20/03/2020 e 15/12/2020, respectivamente; e Decreto Estadual nº 658, de 01/04/2020) showing detailed budget execution data.

FONTE: Sistema SIAFEM, Unidade Responsável SEFA / DICONF, Data de emissão 17/Março/2022 e Hora de emissão 13h08min.

NOTAS: A base legal para a elaboração do referido demonstrativo: Emenda Constitucional nº 106, de 07/05/2020; Lei Federal nº 13.979, de 06/02/2020; Lei Estadual nº 9.039, de 22/04/2020, alterada pela Lei Estadual nº 9.236, de 25/03/2021; Decretos Legislativo Estadual nº 02 e nº 112, de 20/03/2020 e 15/12/2020, respectivamente; e Decreto Estadual nº 658, de 01/04/2020 e suas alterações.

A metodologia para extração de dados na elaboração deste demonstrativo foi com base na Lei Estadual nº 9.039/2020 alterada pela Lei Estadual nº 9.236/2021, que abriu Crédito Especial com objetivo de criar diversas ações orçamentárias denominadas de COVIDPARÁ.

GOVERNO DO ESTADO DO PARÁ RELATÓRIO RESUMIDO DA EXECUÇÃO ORÇAMENTÁRIA DEMONSTRATIVO DA EXECUÇÃO DAS DESPESAS POR PODER E UNIDADE GESTORA RELACIONADAS AO ENFRETAMENTO DA CALAMIDADE PÚBLICA DECORRENTE DE PANDEMIA DO CORONAVÍRUS COVID-19

Table 3 (Decretos Legislativo Estadual nº 02 e nº 112, de 20/03/2020 e 15/12/2020, respectivamente; e Decreto Estadual nº 658, de 01/04/2020) showing detailed budget execution data.

FONTE: Sistema SIAFEM, Unidade Responsável SEFA / DICONF, Data de emissão 17/Março/2022 e Hora de emissão 13h18min.

NOTAS: A base legal para a elaboração do referido demonstrativo: Emenda Constitucional nº 106, de 07/05/2020; Lei Federal nº 13.979, de 06/02/2020; Lei Estadual nº 9.039, de 22/04/2020, alterada pela Lei Estadual nº 9.236, de 25/03/2021; Decretos Legislativo Estadual nº 02 e nº 112, de 20/03/2020 e 15/12/2020, respectivamente; e Decreto Estadual nº 658, de 01/04/2020 e suas alterações.

A metodologia para extração de dados na elaboração deste demonstrativo foi com base na Lei Estadual nº 9.039/2020 alterada pela Lei Estadual nº 9.236/2021, que abriu Crédito Especial com objetivo de criar diversas ações orçamentárias denominadas de COVIDPARÁ.

GOVERNO DO ESTADO DO PARÁ RELATÓRIO RESUMIDO DA EXECUÇÃO ORÇAMENTÁRIA BALANÇO ORÇAMENTÁRIO - DESPESAS RELACIONADAS AO ENFRETAMENTO DA CALAMIDADE PÚBLICA DECORRENTE DE PANDEMIA DO CORONAVÍRUS COVID-19

Table 4 (Decretos Legislativo Estadual nº 02 e nº 112, de 20/03/2020 e 15/12/2020, respectivamente; e Decreto Estadual nº 658, de 01/04/2020) showing detailed budget execution data.

FONTE: Sistema SIAFEM, Unidade Responsável SEFA / DICONF, Data de emissão 17/Março/2022 e Hora de emissão 13h56min.

NOTAS: A base legal para a elaboração do referido demonstrativo: Emenda Constitucional nº 106, de 07/05/2020; Lei Federal nº 13.979, de 06/02/2020; Lei Estadual nº 9.039, de 22/04/2020, alterada pela Lei Estadual nº 9.236, de 25/03/2021; Decretos Legislativo Estadual nº 02 e nº 112, de 20/03/2020 e 15/12/2020, respectivamente; e Decreto Estadual nº 658, de 01/04/2020 e suas alterações.

A metodologia para extração de dados na elaboração deste demonstrativo foi com base na Lei Estadual nº 9.039/2020 alterada pela Lei Estadual nº 9.236/2021, que abriu Crédito Especial com objetivo de criar diversas ações orçamentárias denominadas de COVIDPARÁ.