

EQUIPE TÉCNICA

SECRETARIA DE ESTADO DA FAZENDA

René de Oliveira e Sousa Júnior
Secretário

SECRETARIA ADJUNTA DO TESOURO

Lourival de Barros Barbalho Junior
Secretário Adjunto do Tesouro

ASSESSORIA TÉCNICA

Silvio Gomes da Costa
ASSESSOR

Hélio Santos de Oliveira Goes
ASSESSOR

DIRETORIA DE GESTÃO CONTÁBIL E FISCAL

Paulo Roberto Paiva de Oliveira
Diretor

CÉLULA DE CONTABILIDADE

Rodolfo Job de Araújo Corrêa
Coordenador

EQUIPE TÉCNICA

Antônio Guilherme Gomes dos Santos
Camila de Oliveira Chaves
Claudia Sebastiana Nobre Carvalho
Daniela Cristina Araújo Nogueira
Mônica Helena Soares Pereira
Rosemary Sousa da Silva
Rosilene do Socorro Garcia Aranha

CÉLULA FISCAL

Rosana Maria da Motta Alcântara
Coordenadora

EQUIPE TÉCNICA

Cheia Elfrisa Tortola Burlamaqui
Francinete Almeida de Oliveira
Hortense Maria Pinheiro Teixeira
José Heriberto da Cunha Rodrigues

CÉLULA DO SISTEMA INTEGRADO DE ADMINISTRAÇÃO FINANCEIRA ESTADUAL

Wagner Yuichi Capelli
Coordenador

EQUIPE TÉCNICA

Ana Maria de Oliveira Pinto
Luis Carlos Alves Monteiro

DIRETORIA DO TESOURO ESTADUAL

José Carlos dos Santos Damasceno
Diretor

Deuzarina da Silva Oliveira
Coordenadora

Alba Nazaré Pinto do Carmo
Coordenadora

Suely do Socorro Nunes Monteiro
Coordenadora

DIAGRAMAÇÃO E EDITORAÇÃO

Dihelen Jacob Azevedo

RREO

6º BIMESTRE 2021

PERÍODO DE REFERÊNCIA: JANEIRO A DEZEMBRO
BIMESTRE: NOVEMBRO/DEZEMBRO



SECRETARIA DA
FAZENDA





**GOVERNO DO ESTADO DO PARÁ
SECRETARIA DE ESTADO DA FAZENDA**

SUMÁRIO

Portaria de Divulgação e Publicação

Notas Explicativas

I – RELATÓRIO RESUMIDO DA EXECUÇÃO ORÇAMENTÁRIA DO GOVERNO DO ESTADO DO PARÁ

Anexo 1	Balanço Orçamentário – Receitas
Anexo 1	Balanço Orçamentário – Despesas
Anexo 2	Demonstrativo da Execução das Despesas por Função/Subfunção
Anexo 3	Demonstrativo da Receita Corrente Líquida
Anexo 4	Demonstrativo das Receitas e Despesas Previdenciárias e das Receitas e Despesas Associadas às Pensões e Inativos Militares
Anexo 6	Demonstrativo do Resultado Primário e Nominal
Anexo 7	Demonstrativo dos Restos a Pagar por Poder e Órgão
Anexo 8	Demonstrativo das Receitas e Despesas com Manutenção e Desenvolvimento do Ensino – MDE
Anexo 9	Demonstrativo das Receitas de Operações de Crédito e Despesas de Capital
Anexo 10	Demonstrativo da Projeção Atuarial do Regime Próprio de Previdência dos Servidores
Anexo 11	Demonstrativo da Receita de Alienação de Ativos e Aplicação dos Recursos
Anexo 12	Demonstrativo da Receita de Impostos Líquida e das Despesas Próprias com Ações e Serviços Públicos de Saúde – ASPS
Anexo 14	Demonstrativo Simplificado do Relatório Resumido da Execução Orçamentária

II – OUTROS DEMONSTRATIVOS DA EXECUÇÃO ORÇAMENTÁRIA DO GOVERNO DO ESTADO DO PARÁ

Tabela 1	Demonstrativo da Execução das Despesas por Poder e Unidade Gestora
Tabela 2	Demonstrativo da Execução das Despesas por Função/Subfunção Relacionadas ao Enfrentamento da Calamidade Pública Decorrente de Pandemia do Coronavírus COVID-19
Tabela 3	Demonstrativo da Execução das Despesas por Poder e Unidade Gestora Relacionadas ao Enfrentamento da Calamidade Pública Decorrente de Pandemia do Coronavírus COVID-19
Tabela 4	Tabela Orçamentária – Despesas Relacionadas ao Enfrentamento da Calamidade Pública Decorrente de Pandemia do Coronavírus COVID-19

III – INFORMATIVO PARÁ CONTÁBIL E FISCAL RREO 6º BIMESTRE/2021



GOVERNO DO ESTADO DO PARÁ
SECRETARIA DE ESTADO DA FAZENDA

PORTARIA Nº 078, DE 27 DE JANEIRO DE 2022

O SECRETÁRIO DE ESTADO DA FAZENDA, no desempenho das atribuições que lhe são conferidas, e

Considerando as disposições do § 3º do art. 165 da Constituição Federal; as disposições do § 6º do art. 204 da Constituição Estadual; as disposições estabelecidas nos artigos 2º, 52 e 53 da Lei Complementar nº 101, de 4 de maio de 2000; da Resolução nº 17.659, de 10 de março de 2009, do Tribunal de Contas do Estado do Pará; e da Portaria STN nº 375, de 08 de julho de 2020 que aprova a 11ª edição do Manual de Demonstrativos Fiscais (MDF).

RESOLVE:

Art. 1º. Divulgar a Execução Orçamentária do Governo do Estado do Pará, realizada e registrada no SIAFEM pelos órgãos e entidades da Administração Pública Estadual, integrantes dos Orçamentos Fiscal e da Seguridade Social, relativa ao 6º bimestre de 2021 (novembro/dezembro), período de referência janeiro a dezembro.

Art. 2º. Esta Portaria entra em vigor na data de sua publicação.


RENÉ DE OLIVEIRA E SOUSA JÚNIOR
Secretário de Estado da Fazenda



GOVERNO DO ESTADO DO PARÁ
SECRETARIA DE ESTADO DA FAZENDA

NOTAS EXPLICATIVAS

1. Os demonstrativos, anexos 1 a 4, 6 a 8, 12 e 14, apresentados nesta publicação, foram aprovados pela Portaria nº 375, de 8 de julho de 2020, da STN. Os outros demonstrativos da execução orçamentária, tabelas 1 a 4 são divulgados conforme disposto nos Decretos Legislativos Estadual nº 02 e 112, de 20 de março de 2020 e 15 de dezembro de 2020, respectivamente e Decreto Estadual nº 658, de 01 de abril de 2020, e também o compromisso do Governo do Estado em dar transparência das contas públicas aos órgãos de controle e a sociedade.
2. O Balanço Orçamentário e as Demonstrações da Execução Orçamentária referem-se, exclusivamente, aos Orçamentos Fiscal e da Seguridade Social, no âmbito da Administração Pública Estadual.
3. Consideram-se Orçamentos Fiscal e da Seguridade Social o conjunto de dotações estabelecidas para as unidades orçamentárias, de acordo com a Lei Orçamentária Anual nº 9.160, de 06 de janeiro de 2021, acrescida dos créditos adicionais abertos e/ou reabertos até o mês de dezembro de 2021. Esta composição está assim estruturada:
 - I. Órgãos da Administração Direta, compreendendo inclusive os valores relativos às despesas de transferências intragovernamentais para entidades não contempladas nos Orçamentos Fiscal e da Seguridade Social;
 - II. Fundos Especiais;
 - III. Entidades da Administração Indireta, tais como:
 - a. Fundações;
 - b. Autarquias;
 - c. Empresas Públicas dependentes; e
 - d. Sociedades de Economia Mista dependentes.
4. Considera-se como execução orçamentária da receita, a ocorrência do estágio da arrecadação, sendo utilizado o regime de caixa.
5. Considera-se, durante o exercício, somente as despesas liquidadas como executadas, ou seja, até a ocorrência do estágio da liquidação, efetivado ou não o seu respectivo pagamento. No encerramento do exercício, as despesas não liquidadas inscritas em restos a pagar não processados são também consideradas executadas. Portanto, ao final do exercício, passam a ser consideradas as despesas empenhadas.
6. Nos Anexos 1, 2 e 7 são destacadas as operações intraorçamentárias, às quais se referem o manual de Contabilidade Aplicada ao Setor Público, 8ª edição, Parte I – Procedimentos Contábeis Orçamentários, aprovado pela Portaria Conjunta STN/SOF nº 6, de 18 de dezembro de 2018. No Anexo 3, as operações intraorçamentárias são excluídas conforme o § 3º do art. 2º da Lei Complementar nº 101, de 4 de maio de 2000.



GOVERNO DO ESTADO DO PARÁ
SECRETARIA DE ESTADO DA FAZENDA

7. Para atendimento dos Decretos Legislativo Estadual nº 02 e nº 112, de 20 de março de 2020 e 15 de dezembro de 2020, respectivamente, e do Decreto Estadual nº 658, de 1º de abril de 2020, foi incluído neste Relatório tabelas que demonstram as autorizações e execuções de despesas orçamentárias relacionadas ao enfrentamento da calamidade pública estadual, de repercussão e importância nacional e internacional decorrente de pandemia.
8. Estas informações estão disponíveis na Internet "<http://www.sefa.pa.gov.br/>" (Contabilidade Geral do Estado – Relatório Resumido da Execução Orçamentária).

PAULO ROBERTO PAIVA DE OLIVEIRA
Diretor de Gestão Contábil e Fiscal

De acordo,

LOURIVAL DE BARROS BARBALHO JUNIOR
Secretário Adjunto do Tesouro de Estado da Fazenda

GOVERNO DO ESTADO DO PARÁ
RELATÓRIO RESUMIDO DA EXECUÇÃO ORÇAMENTÁRIA
BALANÇO ORÇAMENTÁRIO
ORÇAMENTOS FISCAL E DA SEGURIDADE SOCIAL

JANEIRO A DEZEMBRO 2021 / BIMESTRE NOVEMBRO - DEZEMBRO

RREO - Anexo 1 (LRF, Art. 52, inciso I, alíneas "a" e "b" do inciso II e §1º)

R\$ 1,00

RECEITAS¹	PREVISÃO INICIAL	PREVISÃO ATUALIZADA (a)	RECEITAS REALIZADAS				SALDO (a-c)
			No Bimestre (b)	% (b/a)	Até o Bimestre (c)	% (c/a)	
RECEITAS (EXCETO INTRAORÇAMENTÁRIAS) (I)	29.617.153.906,00	33.677.955.622,25	6.651.427.532,38	19,75	33.727.660.625,09	100,15	-49.705.002,84
RECEITAS CORRENTES	28.585.099.010,00	32.641.868.326,25	6.378.260.504,76	19,54	33.128.772.481,41	101,49	-486.904.155,16
IMPOSTOS, TAXAS E CONTRIBUIÇÕES DE MELHORIA	15.672.986.512,00	18.768.144.168,66	3.357.412.987,45	17,89	18.081.528.923,30	96,34	686.615.245,36
Impostos	14.358.406.976,00	17.450.900.528,66	3.096.639.266,72	17,74	16.707.706.970,32	95,74	743.193.558,34
Taxas	1.314.579.536,00	1.317.243.640,00	260.773.720,73	19,80	1.373.821.952,98	104,30	-56.578.312,98
Contribuição de Melhoria							
CONTRIBUIÇÕES	1.402.380.833,00	1.431.921.331,00	212.020.308,97	14,81	1.151.731.498,55	80,43	280.189.832,45
Contribuições Sociais	1.402.380.833,00	1.431.921.331,00	212.020.308,97	14,81	1.151.731.498,55	80,43	280.189.832,45
Contribuições Econômicas							
Contribuições para Entidades Privadas de Serviço Social e de Formação Profissional							
Contribuição para o Custeio do Serviço de Iluminação Pública							
RECEITA PATRIMONIAL	671.203.344,00	673.231.887,98	198.368.410,29	29,47	572.461.501,70	85,03	100.770.386,28
Exploração do Patrimônio Imobiliário do Estado	15.247.505,00	15.247.505,00	1.650.390,62	10,82	15.368.473,94	100,79	-120.968,94
Valores Mobiliários	649.335.285,00	651.363.828,98	193.567.428,86	29,72	531.514.527,69	81,60	119.849.301,29
Delegação de Serv Púb Mediante Concessão, Permissão, Autorização ou Licença							
Exploração de Recursos Naturais	6.620.554,00	6.620.554,00	3.056.072,82	46,16	24.994.564,41	377,53	-18.374.010,41
Exploração do Patrimônio Intangível							
Cessão de Direitos			94.517,99		583.935,66		-583.935,66
Demais Receitas Patrimoniais							
RECEITA AGROPECUÁRIA	1.121.795,00	1.699.353,36	566,40	0,03	14.709,58	0,87	1.684.643,78
RECEITA INDUSTRIAL	17.213.588,00	17.213.588,00	1.218.238,48	7,08	9.522.520,44	55,32	7.691.067,56
RECEITA DE SERVIÇOS	1.152.891.622,00	1.152.891.622,00	158.319.725,54	13,73	946.304.082,30	82,08	206.587.539,70
Serviços Administrativos e Comerciais Gerais	88.161.492,00	88.161.492,00	12.015.620,67	13,63	84.970.115,12	96,38	3.191.376,88
Serviços e Atividades Referentes à Navegação e ao Transporte							
Serviços e Atividades referentes à Saúde	1.045.900.680,00	1.045.900.680,00	144.928.384,48	13,86	856.201.389,78	81,86	189.699.290,22
Serviços e Atividades Financeiras							
Outros Serviços	18.829.450,00	18.829.450,00	1.375.720,39	7,31	5.132.577,40	27,26	13.696.872,60
TRANSFERÊNCIAS CORRENTES	9.173.551.471,00	10.101.667.595,80	2.433.701.945,52	24,09	11.884.662.598,54	117,65	-1.782.995.002,74
Transferências da União e de suas Entidades	7.787.134.263,00	8.324.974.775,17	1.952.467.525,49	23,45	9.971.552.903,61	119,78	-1.646.578.128,44
Transferências dos Estados e do Distrito Federal e de suas Entidades							
Transferências dos Municípios e de suas Entidades	1.903.820,00	1.903.820,00	270.882,43	14,23	3.944.311,62	207,18	-2.040.491,62
Transferências de Instituições Privadas	6.350.277,00	6.350.277,00	144.130.665,31	2,269,68	146.014.540,09	2,299,34	-139.664.263,09
Transferências de Outras Instituições Públicas	1.378.163.111,00	1.768.438.723,63	336.832.872,29	19,05	1.763.150.843,22	99,70	5.287.880,41
Transferências do Exterior							
Transferências de Pessoas Físicas							
Transferências Provenientes de Depósitos Não Identificados							
OUTRAS RECEITAS CORRENTES	493.749.845,00	495.098.779,45	17.218.322,11	3,48	482.546.647,00	97,46	12.552.132,45
Multas Administrativas, Contratuais e Judiciais	38.094.477,00	38.094.477,00	438.792,99	1,15	2.565.741,02	6,74	35.528.735,98
Indenizações, Restituições e Ressarcimentos	20.340.350,00	20.340.350,00	10.774.727,87	52,97	33.390.948,45	164,16	-13.050.598,45
Bens, Direitos e Valores Incorporados ao Patrimônio Público							
Demais Receitas Correntes	435.315.018,00	436.663.952,45	6.004.801,25	1,38	446.589.957,53	102,27	-9.926.005,08
RECEITAS DE CAPITAL	1.032.054.896,00	1.036.087.296,00	273.167.027,62	26,37	598.888.143,68	57,80	437.199.152,32
OPERAÇÕES DE CRÉDITO	928.404.076,00	928.404.076,00	246.998.908,81	26,60	509.276.716,94	54,86	419.127.359,06
Operações de Crédito - Mercado Interno	436.713.548,00	436.713.548,00	68.813.135,59	15,76	177.550.000,18	40,66	259.163.547,82
Operações de Crédito - Mercado Externo	491.690.528,00	491.690.528,00	178.185.773,22	36,24	331.726.716,76	67,47	159.963.811,24
ALIENAÇÃO DE BENS	18.998.012,00	18.998.012,00	2.352.522,64	12,38	12.756.731,33	67,15	6.241.280,67
Alienação de Bens Móveis	525.000,00	525.000,00	448.700,00	85,47	2.083.595,00	396,88	-1.558.595,00
Alienação de Bens Imóveis	18.473.012,00	18.473.012,00	1.903.822,64	10,31	10.673.136,33	57,78	7.799.875,67
Alienação de Bens Intangíveis							
AMORTIZAÇÕES DE EMPRÉSTIMOS	10.950.921,00	10.950.921,00	12.982.348,48	118,55	38.316.984,88	349,90	-27.366.063,88
TRANSFERÊNCIAS DE CAPITAL	73.701.887,00	77.734.287,00	10.833.247,69	13,94	38.537.710,53	49,58	39.196.576,47
Transferências da União e de suas Entidades	70.587.424,00	74.619.824,00	9.710.686,47	13,01	37.415.149,31	50,14	37.204.674,69
Transferências dos Estados e do Distrito Federal e de suas Entidades							
Transferências dos Municípios e de suas Entidades			1.122.561,22		1.122.561,22		-1.122.561,22
Transferências de Instituições Privadas	3.114.463,00	3.114.463,00		0,00		0,00	3.114.463,00
Transferências de Outras Instituições Públicas							
Transferências do Exterior							
Transferências de Pessoas Físicas							
Transferências Provenientes de Depósitos Não Identificados							
OUTRAS RECEITAS DE CAPITAL							
Integralização do Capital Social							
Remuneração das Disponibilidades do Tesouro							
Resgate de Títulos do Tesouro							
Demais Receitas de Capital							
RECEITAS (INTRAORÇAMENTÁRIAS) (II)	1.462.184.929,00	1.462.184.929,00	223.181.022,26	15,26	1.494.434.639,26	102,21	-32.249.710,26
SUBTOTAL DAS RECEITAS (III) = (I + II)	31.079.338.835,00	35.140.140.551,25	6.874.608.554,64	19,56	35.222.095.264,35	100,23	-81.954.713,10
OPERAÇÕES DE CRÉDITO / REFINANCIAMENTO (IV)	0,00	0,00	0,00	0,00	0,00	0,00	0,00
Operações de Crédito - Mercado Interno	0,00	0,00	0,00	0,00	0,00	0,00	0,00
Mobiliária							0,00
Contratual							0,00
Operações de Crédito - Mercado Externo	0,00	0,00	0,00	0,00	0,00	0,00	0,00
Mobiliária							0,00
Contratual							0,00
TOTAL DAS RECEITAS (V) = (III + IV)	31.079.338.835,00	35.140.140.551,25	6.874.608.554,64	19,56	35.222.095.264,35	100,23	-81.954.713,10
DÉFICIT (VI)²							
TOTAL COM DÉFICIT (VII) = (V + VI)	31.079.338.835,00	35.140.140.551,25	6.874.608.554,64	19,56	35.222.095.264,35	100,23	-81.954.713,10
SALDO DE EXERCÍCIOS ANTERIORES³		3.585.697.823,53			2.840.150.240,35		
Recursos Arrecadados em Exercícios Anteriores - RPPS		357.674.225,58			357.650.651,83		
Superávit Financeiro Utilizado para Créditos Adicionais		3.228.023.597,95			2.482.499.588,52		

FONTE: Sistema SIAFEM, Unidade Responsável SEFA / DICONF, Data de emissão 20/Jan/2022 e Hora de emissão 10h33min.

Notas:

¹As receitas são informadas pelos valores líquidos das respectivas deduções, tais como: Dedução para o FUNDEB; Restituições de Receitas; e Perdas Apuradas nas Aplicações Financeiras do RPPS.

²O déficit será apurado pela diferença entre a receita realizada e a despesa liquidada nos cinco primeiros bimestres, e, no último bimestre, pela despesa empenhada.

³Refere-se às receitas arrecadadas em exercícios anteriores não utilizadas (superávit financeiro), sendo que este saldo é utilizado como fonte de recursos para abertura de créditos adicionais, para custear despesas orçamentárias executadas no exercício financeiro corrente.

GOVERNO DO ESTADO DO PARÁ
RELATÓRIO RESUMIDO DA EXECUÇÃO ORÇAMENTÁRIA
BALANÇO ORÇAMENTÁRIO
ORÇAMENTOS FISCAL E DA SEGURIDADE SOCIAL
JANEIRO A DEZEMBRO 2021 / BIMESTRE NOVEMBRO - DEZEMBRO

RREO - Anexo 1 (LRF, Art. 52, inciso I, alíneas "a" e "b" do inciso II e §1º)

R\$ 1,00

DESPESAS	DOTAÇÃO INICIAL (d)	DOTAÇÃO ATUALIZADA* (e)	DESPESAS EMPENHADAS		SALDO g=(e - f)	DESPESAS LIQUIDADAS		SALDO i=(e - h)	DESPESAS PAGAS ATÉ O BIMESTRE (j)	INSCRITAS EM RESTOS A PAGAR NÃO PROCESSADOS (k)
			No Bimestre	Até o Bimestre (f)		No Bimestre	Até o Bimestre (h)			
DESPESAS (EXCETO INTRAORÇAMENTÁRIAS) (VIII)	29.117.153.906,00	36.569.321.150,36	7.119.078.765,09	33.392.884.668,63	3.176.436.481,73	7.732.816.124,40	33.246.722.541,88	3.322.598.608,48	32.650.742.798,48	146.162.126,75
DESPESAS CORRENTES	25.748.206.595,00	31.146.040.927,40	6.008.506.204,23	29.310.792.291,07	1.835.248.636,33	6.301.571.857,54	29.251.589.378,26	1.894.451.549,14	28.808.047.962,37	59.202.912,81
PESSOAL E ENCARGOS SOCIAIS	14.317.206.319,00	15.244.409.380,80	2.768.839.733,46	14.541.647.251,30	702.762.129,50	2.796.198.546,85	14.541.363.033,87	703.046.346,93	14.449.539.168,45	284.217,43
JUROS E ENCARGOS DA DÍVIDA	265.571.002,00	191.880.002,00	31.735.227,45	186.099.045,92	5.780.956,08	31.735.227,45	186.099.045,92	5.780.956,08	186.099.045,92	
OUTRAS DESPESAS CORRENTES	11.165.429.274,00	15.709.751.544,60	3.207.931.243,32	14.583.045.993,85	1.126.705.550,75	3.473.638.083,24	14.524.127.298,47	1.185.624.246,13	14.172.409.748,00	58.918.695,38
Transferências a Municípios	4.042.931.549,00	4.850.667.549,00	869.969.819,15	4.780.184.966,74	70.482.582,26	869.969.819,20	4.780.184.966,74	70.482.582,26	4.763.251.064,51	
Demais Despesas Correntes	7.122.497.725,00	10.859.083.995,60	2.337.961.424,17	9.802.861.027,11	1.056.222.968,49	2.603.668.264,04	9.743.942.331,73	1.115.141.663,87	9.409.158.683,49	58.918.695,38
DESPESAS DE CAPITAL	3.194.281.198,00	5.423.280.222,96	1.110.572.560,86	4.082.092.377,56	1.341.187.845,40	1.431.244.266,86	3.995.133.163,62	1.428.147.059,34	3.842.694.836,11	86.959.213,94
INVESTIMENTOS	2.163.855.182,00	4.450.014.882,78	1.007.881.491,83	3.245.940.942,81	1.204.073.939,97	1.325.728.010,14	3.158.981.728,87	1.291.033.153,91	3.006.711.908,33	86.959.213,94
INVERSÕES FINANCEIRAS	323.092.557,00	570.175.495,17	50.689.082,00	443.484.061,79	126.691.433,38	53.413.665,69	443.484.061,79	126.691.433,38	443.484.061,79	
AMORTIZAÇÃO DA DÍVIDA	707.333.459,00	403.089.845,01	52.001.987,03	392.667.372,96	10.422.472,05	52.102.591,03	392.667.372,96	10.422.472,05	392.498.865,99	
RESERVA DE CONTINGÊNCIA	174.666.113,00				0,00			0,00		
DESPESAS (INTRAORÇAMENTÁRIAS) (IX)	1.462.184.929,00	1.656.517.224,42	339.133.618,38	1.583.640.242,85	72.876.981,57	343.461.442,15	1.582.878.069,31	73.639.155,11	1.515.889.066,07	762.173,54
SUBTOTAL DAS DESPESAS (X) = (VIII + IX)	30.579.338.835,00	38.225.838.374,78	7.458.212.383,47	34.976.524.911,48	3.249.313.463,30	8.076.277.566,55	34.829.600.611,19	3.396.237.763,59	34.166.631.864,55	146.924.300,29
AMORTIZAÇÃO DA DÍVIDA / REFINANCIAMENTO (XI)	0,00	0,00	0,00	0,00	0,00	0,00	0,00	0,00	0,00	
AMORTIZAÇÃO DA DÍVIDA INTERNA	0,00	0,00	0,00	0,00	0,00	0,00	0,00	0,00	0,00	
DÍVIDA MOBILIÁRIA					0,00			0,00		
OUTRAS DÍVIDAS					0,00			0,00		
AMORTIZAÇÃO DA DÍVIDA EXTERNA	0,00	0,00	0,00	0,00	0,00	0,00	0,00	0,00	0,00	
DÍVIDA MOBILIÁRIA					0,00			0,00		
OUTRAS DÍVIDAS					0,00			0,00		
TOTAL DAS DESPESAS (XII) = (X + XI)	30.579.338.835,00	38.225.838.374,78	7.458.212.383,47	34.976.524.911,48	3.249.313.463,30	8.076.277.566,55	34.829.600.611,19	3.396.237.763,59	34.166.631.864,55	146.924.300,29
SUPERAVIT (XIII)										
TOTAL COM SUPERAVIT (XIV) = (XII + XIII)	30.579.338.835,00	38.225.838.374,78	7.458.212.383,47	35.222.095.264,35			8.076.277.566,55		34.166.631.864,55	146.924.300,29
RESERVA DO RPPS¹	500.000.000,00	500.000.000,00			500.000.000,00			500.000.000,00		

RECEITAS INTRAORÇAMENTÁRIAS	PREVISÃO INICIAL	PREVISÃO ATUALIZADA (a)	RECEITAS REALIZADAS			SALDO A REALIZAR (a-c)
			No Bimestre (b)	% (b/a)	Até o Bimestre (c)	
RECEITAS (INTRAORÇAMENTÁRIAS) (II)	1.462.184.929,00	1.462.184.929,00	223.181.022,26	15,26	1.494.434.639,26	-32.249.710,26
RECEITAS CORRENTES	1.462.184.929,00	1.462.184.929,00	223.181.022,26	15,26	1.494.434.639,26	-32.249.710,26
RECEITA DE CONTRIBUIÇÕES	1.349.778.187,00	1.349.778.187,00	193.492.743,14	14,34	1.349.300.046,43	478.140,57
CONTRIBUIÇÕES SOCIAIS	1.349.778.187,00	1.349.778.187,00	193.492.743,14	14,34	1.349.300.046,43	478.140,57
RECEITA INDUSTRIAL	1.908.192,00	1.908.192,00	2.080.488,21	109,03	6.920.785,34	-5.012.593,34
RECEITA DE SERVIÇOS	110.498.550,00	110.498.550,00	26.978.604,23	24,42	136.540.164,17	-26.041.614,17
SERVIÇOS ADMINISTRATIVOS E COMERCIAIS GERAIS	110.498.550,00	110.498.550,00	26.978.604,23	24,42	136.540.164,17	-26.041.614,17
OUTROS SERVIÇOS						0,00
OUTRAS RECEITAS CORRENTES			629.186,68		1.673.643,32	-1.673.643,32
MULTAS ADMINISTRATIVAS, CONTRATUAIS E JUDICIAIS						0,00
INDENIZAÇÕES, RESTITUIÇÕES E RESSARCIMENTOS			629.186,68		1.673.643,32	-1.673.643,32
DEMAIS RECEITAS CORRENTES						0,00
TOTAL	1.462.184.929,00	1.462.184.929,00	223.181.022,26	15,26	1.494.434.639,26	-32.249.710,26

DESPESAS INTRAORÇAMENTÁRIAS	DOTAÇÃO INICIAL (d)	DOTAÇÃO ATUALIZADA (e)	DESPESAS EMPENHADAS		SALDO (g) = (e - f)	DESPESAS LIQUIDADAS		SALDO (i) = (e - h)	DESPESAS PAGAS ATÉ O BIMESTRE (j)	INSCRITAS EM RESTOS A PAGAR NÃO PROCESSADOS (k)
			No Bimestre	Até o Bimestre (f)		No Bimestre	Até o Bimestre (h)			
DESPESAS (INTRAORÇAMENTÁRIAS) (IX)	1.462.184.929,00	1.656.517.224,42	339.133.618,38	1.583.640.242,85	72.876.981,57	343.461.442,15	1.582.878.069,31	73.639.155,11	1.515.889.066,07	762.173,54
DESPESAS CORRENTES	1.462.184.929,00	1.656.517.224,42	339.133.618,38	1.583.640.242,85	72.876.981,57	343.461.442,15	1.582.878.069,31	73.639.155,11	1.515.889.066,07	762.173,54
PESSOAL E ENCARGOS SOCIAIS	1.342.755.161,00	1.506.307.504,88	299.163.172,68	1.450.525.496,65	55.782.008,23	301.584.886,36	1.450.525.496,65	55.782.008,23	1.384.502.192,85	
OUTRAS DESPESAS CORRENTES	119.429.768,00	150.209.719,54	39.970.445,70	133.114.746,20	17.094.973,34	41.876.555,79	132.352.572,66	17.857.146,88	131.386.873,22	762.173,54
TOTAL	1.462.184.929,00	1.656.517.224,42	339.133.618,38	1.583.640.242,85	72.876.981,57	343.461.442,15	1.582.878.069,31	73.639.155,11	1.515.889.066,07	762.173,54

FONTES: Sistema SIAFEM, Unidade Responsável SEFA / DICONF, Data de emissão 20/Janeiro/2022 e Hora de emissão 11h14min.

Notas:

¹A diferença de R\$ 500 milhões entre a dotação inicial da despesa e a previsão inicial da receita refere-se à reserva orçamentária do Regime Próprio de Previdência dos Servidores Públicos-RPPS, conforme é demonstrado na linha "RESERVA DO RPPS".

*A diferença de R\$ 3,086 bilhão (R\$ 3,586 bilhões deduzido de R\$ 500 milhões), verificado entre a previsão atualizada e a dotação atualizada, refere-se ao montante da linha "SALDO DE EXERCÍCIOS ANTERIORES" informado no demonstrativo das receitas orçamentárias, conjugado com o montante da reserva orçamentária do RPPS, conforme é demonstrado na linha "RESERVA DO RPPS" deste demonstrativo, respectivamente.

GOVERNO DO ESTADO DO PARÁ
RELATÓRIO RESUMIDO DA EXECUÇÃO ORÇAMENTÁRIA
DEMONSTRATIVO DA EXECUÇÃO DAS DESPESAS POR FUNÇÃO / SUBFUNÇÃO
ORÇAMENTOS FISCAL E DA SEGURIDADE SOCIAL
JANEIRO A DEZEMBRO DE 2021 / BIMESTRE NOVEMBRO - DEZEMBRO

RREO - Anexo 2 (LRF, Art. 52, inciso II, alínea "c")

R\$ 1,00

FUNÇÃO/SUBFUNÇÃO	DOTAÇÃO INICIAL	DOTAÇÃO ATUALIZADA	DESPESAS EMPENHADAS			SALDO	DESPESAS LIQUIDADAS			SALDO	INSCRITAS EM RESTOS A PAGAR NÃO PROCESSADOS ¹
			No Bimestre	Até o Bimestre	%		No Bimestre	Até o Bimestre	%		
		(a)	(b)	(c)	(b/total b)	(c)=(a-b)	(d)	(d/total d)	(e)=(a-d)	(f)	
DESPESAS (EXCETO INTRAORÇAMENTÁRIAS) (I)	29.117.153.906,00	36.569.321.150,36	7.119.078.765,09	33.392.884.668,63	95,47	3.176.436.481,73	7.732.816.124,40	33.246.722.541,88	95,46	3.322.598.608,48	146.162.126,75
001 LEGISLATIVA	902.735.852,00	1.034.338.129,81	238.009.654,61	924.623.589,09	2,64	109.714.540,72	237.817.253,22	908.055.009,50	2,61	126.283.120,31	16.568.579,59
31 ACAO LEGISLATIVA	35.429.000,00	29.417.534,68	4.374.873,56	28.160.984,44	0,08	1.256.550,24	6.413.977,33	28.160.984,44	0,08	1.256.550,24	0,00
32 CONTROLE EXTERNO	227.471.506,00	258.094.257,00	48.718.904,36	196.470.799,83	0,56	61.623.457,17	42.017.850,54	184.698.430,37	0,53	73.395.826,63	11.772.369,46
121 PLANEJAMENTO E ORÇAMENTO	850.000,00	60.000,00	0,00	60.000,00	0,00	0,00	0,00	60.000,00	0,00	0,00	0,00
122 ADMINISTRACAO GERAL	512.136.514,00	581.779.842,79	123.442.214,98	541.042.263,86	1,55	40.737.578,93	124.844.420,54	538.669.236,59	1,55	43.110.606,20	2.373.027,27
126 TECNOLOGIA DA INFORMACAO	10.445.588,00	48.155.956,00	41.971.386,55	45.399.260,68	0,13	2.756.695,32	42.966.781,91	45.315.423,38	0,13	2.840.532,62	83.837,30
128 FORMACAO DE RECURSOS HUMANOS	2.859.916,00	1.000.798,64	15.245,00	243.882,56	0,00	756.916,08	83.964,06	243.882,56	0,00	756.916,08	0,00
131 COMUNICACAO SOCIAL	1.581.750,00	500.494,00	0,00	500.494,00	0,00	0,00	117.945,20	251.884,44	0,00	248.609,56	248.609,56
302 ASSISTENCIA HOSPITALAR E AMBULATORIAL	12.932.789,00	12.932.789,00	1.611.231,94	12.810.396,04	0,04	122.392,96	1.611.232,94	12.810.396,04	0,04	122.392,96	0,00
331 PROTECAO E BENEFICIOS AO TRABALHADOR	97.555.211,00	100.641.679,70	17.875.898,22	99.902.376,90	0,29	739.302,80	19.761.080,70	97.811.640,90	0,28	2.830.038,80	2.090.736,00
451 INFRAESTRUTURA URBANA	488.578,00	1.398.578,00	15.000,00	15.000,00	0,00	1.383.578,00	15.000,00	15.000,00	0,00	1.383.578,00	0,00
542 CONTROLE AMBIENTAL	985.000,00	356.200,00	-100,00	18.130,78	0,00	338.069,22	0,00	18.130,78	0,00	338.069,22	0,00
002 JUDICIARIA	1.194.627.319,00	1.334.783.965,61	360.759.235,07	1.243.456.500,21	3,56	91.327.465,40	381.005.156,82	1.243.456.500,21	3,57	91.327.465,40	0,00
61 ACAO JUDICIARIA	47.929.615,00	52.874.153,36	3.619.566,24	31.326.791,90	0,09	21.547.361,46	10.654.221,00	31.326.791,90	0,09	21.547.361,46	0,00
122 ADMINISTRACAO GERAL	976.475.649,00	1.100.173.185,00	296.963.067,77	1.039.593.257,88	2,97	60.579.927,12	309.780.275,35	1.039.593.257,88	2,98	60.579.927,12	0,00
126 TECNOLOGIA DA INFORMACAO	40.658.801,00	57.093.127,97	37.938.244,89	56.493.149,61	0,16	599.978,36	38.175.546,56	56.493.149,61	0,16	599.978,36	0,00
128 FORMACAO DE RECURSOS HUMANOS	1.940.880,00	1.399.367,04	-9.737,02	80.551,55	0,00	1.318.815,49	6.763,67	80.551,55	0,00	1.318.815,49	0,00
129 ADMINISTRACAO DE RECEITAS	1.008.243,00	2.214.063,00	-113.619,80	1.457.293,58	0,00	756.769,42	22.150,71	1.457.293,58	0,00	756.769,42	0,00
131 COMUNICACAO SOCIAL	1.080.400,00	1.080.400,00	0,00	534.280,95	0,00	546.119,05	0,00	534.280,95	0,00	546.119,05	0,00
302 ASSISTENCIA HOSPITALAR E AMBULATORIAL	26.926.304,00	25.478.682,24	5.778.557,40	21.431.998,37	0,06	4.046.683,87	5.778.557,40	21.431.998,37	0,06	4.046.683,87	0,00
331 PROTECAO E BENEFICIOS AO TRABALHADOR	98.607.427,00	94.470.987,00	16.583.155,59	92.539.176,37	0,26	1.931.810,63	16.587.642,13	92.539.176,37	0,27	1.931.810,63	0,00
003 ESSENCIAL A JUSTICA	1.252.375.831,00	1.425.032.720,62	236.739.016,19	1.257.001.683,06	3,59	168.031.037,56	287.449.772,59	1.251.191.257,88	3,59	173.841.462,74	5.810.425,18
62 DEFESA DO INTERESSE PUBLICO NO PROCESSO JUDIC	26.120.000,00	11.678.960,00	0,00	10.247.935,00	0,03	1.431.025,00	0,00	10.247.935,00	0,03	1.431.025,00	0,00
91 DEFESA DA ORDEM JURIDICA	464.103.093,00	490.982.818,09	99.709.203,00	446.243.458,93	1,28	44.739.359,16	111.659.196,74	446.243.458,93	1,28	44.739.359,16	0,00
92 REPRESENTACAO JUDICIAL E EXTRAJUDICIAL	11.875.550,00	15.418.148,40	1.654.561,14	12.767.528,90	0,04	2.650.619,50	1.540.812,26	12.647.555,90	0,04	2.770.592,50	119.973,00
122 ADMINISTRACAO GERAL	463.128.214,00	483.313.817,82	63.305.781,82	445.701.726,31	1,27	37.612.091,51	90.128.239,23	441.168.575,68	1,27	42.145.242,14	4.533.150,63
124 CONTROLE INTERNO	28.750,00	73.476,86	21.482,85	73.476,86	0,00	0,00	21.482,85	73.476,86	0,00	0,00	0,00
126 TECNOLOGIA DA INFORMACAO	753.500,00	7.842.396,11	4.549.049,22	7.482.478,94	0,02	359.917,17	4.790.403,89	7.406.303,68	0,02	436.092,43	76.175,26
128 FORMACAO DE RECURSOS HUMANOS	7.007.981,00	7.064.383,41	617.242,61	4.129.216,15	0,01	2.935.167,26	933.062,79	4.129.216,15	0,01	2.935.167,26	0,00
131 COMUNICACAO SOCIAL	300.000,00	162.000,00	1.870,07	32.993,76	0,00	129.006,24	11.848,16	32.993,76	0,00	129.006,24	0,00
183 INFORMACAO E INTELIGENCIA	18.000,00	91.000,00	26.942,63	65.213,74	0,00	25.786,26	26.942,63	65.213,74	0,00	25.786,26	0,00
303 SUPORTE PROFILATICO E TERAPEUTICO	22.701,00	15.701,00	0,00	10.919,48	0,00	4.781,52	0,00	10.919,48	0,00	4.781,52	0,00
331 PROTECAO E BENEFICIOS AO TRABALHADOR	106.767.148,00	115.111.454,92	18.381.747,38	113.509.302,06	0,32	1.602.152,86	21.702.099,19	113.509.302,06	0,33	1.602.152,86	0,00
421 CUSTODIA E REINTEGRACAO SOCIAL	171.950.894,00	292.848.564,01	48.154.802,69	216.421.100,15	0,62	76.427.463,86	56.319.352,07	215.339.973,86	0,62	77.508.590,15	1.081.126,29
451 INFRAESTRUTURA URBANA	300.000,00	430.000,00	316.332,78	316.332,78	0,00	113.667,22	316.332,78	316.332,78	0,00	113.667,22	0,00
004 ADMINISTRACAO	1.285.863.894,00	1.140.262.587,60	323.308.375,22	1.056.427.588,36	3,02	83.834.999,24	334.304.383,23	1.044.468.104,58	3,00	95.794.483,02	11.959.483,78
32 CONTROLE EXTERNO	200.000,00	45.000,00	2.373,80	7.833,54	0,00	37.166,46	2.373,80	7.833,54	0,00	37.166,46	0,00
121 PLANEJAMENTO E ORÇAMENTO	48.403.677,00	38.504.222,72	9.360.593,95	25.546.314,62	0,07	12.957.908,10	9.395.679,53	25.545.114,62	0,07	12.959.108,10	1.200,00
122 ADMINISTRACAO GERAL	1.065.331.534,00	753.148.000,41	170.678.497,93	732.218.789,31	2,09	20.929.211,10	173.296.075,65	731.674.237,11	2,10	21.473.763,30	544.552,20
123 ADMINISTRACAO FINANCEIRA	32.798.506,00	48.934.755,57	12.217.619,79	39.383.042,12	0,11	9.551.713,45	13.317.109,15	39.382.311,05	0,11	9.552.444,52	731,07
124 CONTROLE INTERNO	700.000,00	700.000,00	994,80	40.714,10	0,00	659.285,90	0,00	39.718,30	0,00	660.281,70	995,80
126 TECNOLOGIA DA INFORMACAO	44.641.437,00	56.846.697,50	11.808.227,67	48.200.552,59	0,14	8.646.144,91	19.793.040,58	48.200.352,83	0,14	8.646.344,67	199,76
128 FORMACAO DE RECURSOS HUMANOS	2.551.481,00	2.489.389,88	389.638,21	1.717.827,28	0,00	771.562,60	807.571,23	1.717.427,28	0,00	771.962,60	400,00
131 COMUNICACAO SOCIAL	20.000,00	20.000,00	0,00	0,00	0,00	20.000,00	0,00	20.000,00	0,00	20.000,00	0,00
331 PROTECAO E BENEFICIOS AO TRABALHADOR	25.739.851,00	24.635.188,45	3.938.958,43	22.777.623,37	0,07	1.857.565,08	4.033.586,07	22.777.623,37	0,07	1.857.565,08	0,00
363 ENSINO PROFISSIONAL	454.400,00	92.400,00	0,00	0,00	0,00	92.400,00	0,00	92.400,00	0,00	92.400,00	0,00
364 ENSINO SUPERIOR	270.000,00	476.400,00	2.550,00	126.485,00	0,00	349.915,00	18.230,00	126.485,00	0,00	349.915,00	0,00
422 DIREITOS INDIVIDUAIS, COLETIVOS E DIFUSOS	13.864.678,00	11.072.178,00	1.536.078,62	7.715.575,07	0,02	3.356.602,93	2.619.042,38	7.698.117,41	0,02	3.374.060,59	17.457,66
451 INFRAESTRUTURA URBANA	20.588.330,00	28.260.655,77	4.533.415,96	15.593.585,51	0,04	12.667.070,26	4.981.449,95	15.593.585,51	0,04	12.667.070,26	0,00
608 PROMOCAO DA PRODUCAO AGROPECUARIA	300.000,00	48.467.980,69	25.007.456,01	39.997.904,02	0,11	8.470.076,67	21.958.914,34	28.603.956,73	0,08	19.864.023,96	11.393.947,29
811 DESPORTO DE RENDIMENTO	30.000,00	126.569.718,61	83.831.970,05	123.101.341,83	0,35	3.468.376,78	84.081.310,55	123.101.341,83	0,35	3.468.376,78	0,00
006 SEGURANCA PUBLICA	3.415.408.428,00	3.433.095.884,75	585.354.775,44	3.271.815.736,21	9,35	161.280.148,54	604.288.992,95	3.229.269.412,76	9,27	203.826.471,99	42.546.323,45
122 ADMINISTRACAO GERAL	2.583.808.202,00	2.347.986.120,55	376.400.678,23	2.330.924.787,78	6,66	17.061.332,77	382.050.483,11	2.328.028.202,98	6,68	19.957.917,57	2.896.584,80
124 CONTROLE INTERNO	1.717.842,00	2.210.435,49	232.659,26	1.909.629,29	0,01	300.806,20	349.815,78	1.906.239,28	0,01	304.196,21	3.390,01
125 NORMATIZACAO E FISCALIZACAO	211.496.600,00	298.503.052,84	80.198.584,26	286.672.652,29	0,82	11.830.400,55	75.155.054,28	271.197.280,13	0,78	27.305.772,71	15.475.372,16
126 TECNOLOGIA DA INFORMACAO	78.356.143,00	102.048.186,23	25.831.974,12	99.127.852,65	0,28	2.920.333,58	19.002.072,83	90.783.913,00	0,26	11.264.273,23	8.343.939,65
128 FORMACAO DE RECURSOS HUMANOS	8.524.500,00	14.817.840,66	4.374.609,90	9.423.409,19	0,03	5.394.431,47	4.449.912,79	6.345.722,20	0,02		

FUNÇÃO/SUBFUNÇÃO	DOTAÇÃO INICIAL	DOTAÇÃO ATUALIZADA	DESPESAS EMPENHADAS			SALDO	DESPESAS LIQUIDADAS			SALDO	INSCRITAS EM RESTOS A PAGAR NÃO PROCESSADOS¹	
			No Bimestre	Até o Bimestre	%		No Bimestre	Até o Bimestre	%			
												(a)
331	275.323.252,00	242.033.025,24	39.234.839,14	239.033.653,81	0,68	2.999.371,43	39.257.832,76	239.033.653,81	0,69	2.999.371,43	0,00	
422	7.312.763,00	6.118.678,35	1.116.264,14	5.121.267,23	0,01	997.411,12	1.214.510,36	4.844.330,68	0,01	1.274.347,67	276.936,55	
451	10.000.000,00	0,00	0,00	0,00	0,00	0,00	0,00	0,00	0,00	0,00	0,00	
008	ASSISTENCIA SOCIAL	1.091.788.246,00	1.657.822.101,05	327.606.488,99	1.569.823.506,49	4,49	87.998.594,56	340.725.919,72	1.566.038.079,24	4,50	91.784.021,81	3.785.427,25
122	ADMINISTRACAO GERAL	175.853.727,00	179.686.439,61	29.601.755,30	167.551.021,96	0,48	12.135.417,65	31.223.298,21	167.235.807,62	0,48	12.450.631,99	315.214,34
126	TECNOLOGIA DA INFORMACAO	849.146,00	701.669,00	47.299,85	201.099,37	0,00	500.569,63	64.399,80	201.099,37	0,00	500.569,63	0,00
128	FORMACAO DE RECURSOS HUMANOS	1.179.050,00	2.408.376,30	266.408,01	1.025.765,77	0,00	1.382.610,53	328.022,11	1.025.765,77	0,00	1.382.610,53	0,00
131	COMUNICACAO SOCIAL	592.572,00	507.572,00	-2.000,00	121.109,77	0,00	386.462,23	0,00	121.109,77	0,00	386.462,23	0,00
181	POLICIAMENTO	400.000,00	400.000,00	45.220,53	338.296,70	0,00	61.703,30	45.220,53	338.296,70	0,00	61.703,30	0,00
241	ASSISTENCIA AO IDOSO	6.708.785,00	6.708.785,00	1.599.786,25	6.703.295,69	0,02	5.489,31	1.655.076,05	6.703.295,68	0,02	5.489,32	0,01
242	ASSISTENCIA AO PORTADOR DE DEFICIENCIA	220.000,00	361.060,75	14.484,92	35.755,78	0,00	325.304,97	16.322,46	35.755,78	0,00	325.304,97	0,00
243	ASSISTENCIA A CRIANCA E AO ADOLESCENTE	11.968.047,00	15.104.336,76	2.760.223,52	14.276.659,70	0,04	827.677,06	4.259.545,75	14.274.526,11	0,04	829.810,65	2.133,59
244	ASSISTENCIA COMUNITARIA	41.722.379,00	361.330.533,74	60.770.165,98	301.792.535,27	2,86	59.537.998,47	69.592.128,88	301.780.219,15	0,87	59.550.314,59	12.316,12
302	ASSISTENCIA HOSPITALAR E AMBULATORIAL	810.987.750,00	1.028.662.061,00	222.272.741,82	1.023.132.848,72	0,93	5.529.212,28	222.344.422,71	1.021.724.323,36	2,93	6.937.737,64	1.408.525,36
303	SUPORTE PROFILATICO E TERAPEUTICO	2.867.287,00	20.567.287,00	1.794.868,06	20.455.666,55	0,06	111.620,45	2.902.975,72	20.452.304,52	0,06	114.982,48	3.362,03
331	PROTECAO E BENEFICIOS AO TRABALHADOR	31.121.695,00	28.305.147,22	4.587.818,28	26.595.053,30	0,08	1.710.093,92	4.595.125,77	26.595.053,30	0,08	1.710.093,92	0,00
422	DIREITOS INDIVIDUAIS, COLETIVOS E DIFUSOS	6.712.508,00	11.093.532,67	3.046.122,40	5.624.673,50	0,02	5.468.859,17	2.897.647,66	3.580.797,70	0,01	7.512.734,97	2.043.875,80
451	INFRAESTRUTURA URBANA	1.005.300,00	1.985.300,00	801.594,07	1.969.724,41	0,01	15.575,59	801.734,07	1.969.724,41	0,01	15.575,59	0,00
009	PREVIDENCIA SOCIAL	4.000.314.217,00	5.052.398.716,06	804.730.099,95	4.654.465.425,80	13,31	397.933.290,26	812.015.868,32	4.654.410.864,38	13,36	397.987.851,68	54.561,42
32	CONTROLE EXTERNO	210.000,00	0,00	0,00	0,00	0,00	0,00	0,00	0,00	0,00	0,00	0,00
122	ADMINISTRACAO GERAL	55.288.750,00	60.353.750,00	19.582.880,84	56.425.780,92	0,16	3.927.969,08	24.040.722,78	56.425.780,92	0,16	3.927.969,08	0,00
123	ADMINISTRACAO FINANCEIRA	250.000,00	5.533.502,72	1.206.126,57	4.918.623,62	0,01	614.879,10	1.217.657,01	4.918.623,62	0,01	614.879,10	0,00
126	TECNOLOGIA DA INFORMACAO	10.000.000,00	21.460.000,00	3.810.792,09	21.184.420,63	0,06	275.579,37	5.267.492,94	21.129.862,71	0,06	330.137,29	54.557,92
128	FORMACAO DE RECURSOS HUMANOS	1.150.000,00	750.000,00	147.736,00	657.551,50	0,00	92.448,50	150.323,00	657.551,50	0,00	92.448,50	0,00
131	COMUNICACAO SOCIAL	100.000,00	100.000,00	0,00	0,00	0,00	100.000,00	0,00	0,00	0,00	100.000,00	0,00
272	PREVIDENCIA DO REGIME ESTATUTARIC	3.923.405.467,00	4.947.654.966,06	776.817.192,69	4.555.806.713,97	13,03	391.848.252,09	776.823.022,53	4.555.806.710,47	13,08	391.848.255,59	3,50
331	PROTECAO E BENEFICIOS AO TRABALHADOR	2.200.000,00	1.960.000,00	319.451,61	1.794.682,74	0,01	165.317,26	319.453,61	1.794.682,74	0,01	165.317,26	0,00
422	DIREITOS INDIVIDUAIS, COLETIVOS E DIFUSOS	200.000,00	36.497,28	3.040,44	33.454,84	0,00	3.042,44	6.082,88	33.454,84	0,00	3.042,44	0,00
451	INFRAESTRUTURA URBANA	7.250.000,00	14.550.000,00	2.842.879,71	13.644.197,58	0,04	905.802,42	4.191.113,57	13.644.197,58	0,04	905.802,42	0,00
010	SAUDE	3.376.874.499,00	4.774.048.515,06	773.652.424,28	4.327.292.942,75	12,37	446.755.572,31	1.003.672.223,88	4.303.147.463,11	12,35	470.901.051,95	24.145.479,64
121	PLANEJAMENTO E ORCAMENTO	910.676,00	505.091,76	47.936,61	349.187,93	0,00	155.903,83	54.807,12	349.187,93	0,00	155.903,83	0,00
122	ADMINISTRACAO GERAL	1.257.736.398,00	1.225.660.570,97	220.299.263,08	1.204.925.630,55	3,44	20.734.940,42	230.499.576,68	1.203.024.466,34	3,45	22.636.104,63	1.901.164,21
126	TECNOLOGIA DA INFORMACAO	9.744.589,00	8.501.425,76	2.275.355,38	7.427.704,92	0,02	1.073.720,84	3.199.191,31	7.310.791,81	0,02	1.190.633,95	116.913,11
128	FORMACAO DE RECURSOS HUMANOS	8.144.774,00	14.587.228,11	2.089.653,54	6.544.631,33	0,02	8.042.596,78	2.384.809,50	6.544.388,66	0,02	8.042.839,45	242,67
131	COMUNICACAO SOCIAL	172.400,00	73.231,00	0,00	0,00	0,00	73.231,00	0,00	0,00	0,00	73.231,00	0,00
244	ASSISTENCIA COMUNITARIA	515.217,00	357.408,77	14.817,28	96.285,10	0,00	261.123,67	14.839,97	96.285,10	0,00	261.123,67	0,00
301	ATENCAO BASICA	51.015.122,00	91.357.954,32	14.461.066,67	80.341.733,16	0,23	11.016.221,16	15.973.573,55	80.336.435,16	0,23	11.021.519,16	5.298,00
302	ASSISTENCIA HOSPITALAR E AMBULATORIAL	1.887.593.136,00	3.266.849.634,34	511.932.543,35	2.889.067.986,47	8,26	377.781.647,87	723.106.808,15	2.867.006.667,23	8,23	399.842.967,11	22.061.319,24
305	VIGILANCIA EPIDEMIOLOGICA	38.154.210,00	44.732.719,43	3.770.501,20	31.657.451,22	0,09	13.075.268,21	9.639.602,39	31.601.084,81	0,09	13.131.634,62	56.366,41
331	PROTECAO E BENEFICIOS AO TRABALHADOR	120.242.815,00	120.017.271,07	18.590.992,14	106.328.812,07	0,30	13.688.459,00	18.593.716,44	106.328.812,07	0,31	13.688.459,00	0,00
422	DIREITOS INDIVIDUAIS, COLETIVOS E DIFUSOS	1.715.086,00	581.803,67	126.800,22	450.573,90	0,00	131.229,77	159.430,13	446.397,90	0,00	135.405,77	4.176,00
451	INFRAESTRUTURA URBANA	300.100,00	245.100,00	0,00	0,00	0,00	245.100,00	0,00	0,00	0,00	245.100,00	0,00
665	NORMALIZACAO E QUALIDADE	629.976,00	579.075,86	43.494,81	102.946,10	0,00	476.129,76	45.868,64	102.946,10	0,00	476.129,76	0,00
011	TRABALHO	18.031.883,00	42.365.953,21	12.861.472,36	26.129.173,88	0,07	16.236.779,33	15.740.815,84	26.099.045,60	0,07	16.266.907,61	30.128,28
122	ADMINISTRACAO GERAL	2.268.037,00	2.560.946,00	395.198,15	2.100.776,60	0,01	460.169,40	483.643,59	2.099.960,52	0,01	460.985,48	816,08
126	TECNOLOGIA DA INFORMACAO	10.000,00	15.081,00	0,00	0,00	0,00	15.081,00	0,00	0,00	0,00	15.081,00	0,00
128	FORMACAO DE RECURSOS HUMANOS	20.000,00	0,00	0,00	0,00	0,00	0,00	0,00	0,00	0,00	0,00	0,00
331	PROTECAO E BENEFICIOS AO TRABALHADOR	226.925,00	223.466,00	36.081,24	219.907,34	0,00	3.558,66	36.081,24	219.907,34	0,00	3.558,66	0,00
333	EMPREGABILIDADE	1.890.000,00	14.743.871,53	8.202.557,83	9.809.112,57	0,03	4.934.758,96	8.265.572,19	9.779.800,37	0,03	4.964.071,16	29.312,20
334	FOMENTO AO TRABALHO	13.616.921,00	24.822.588,68	4.227.635,14	13.999.377,37	0,04	10.823.211,31	6.955.518,82	13.999.377,37	0,04	10.823.211,31	0,00
012	EDUCACAO	3.691.612.144,00	4.863.797.745,63	992.301.074,75	4.305.974.100,75	12,31	557.823.644,88	1.060.390.805,25	4.284.462.459,59	12,30	579.335.286,04	21.511.641,16
122	ADMINISTRACAO GERAL	1.098.960.087,00	1.267.820.469,10	179.937.360,85	1.017.126.967,67	2,91	250.693.501,43	187.388.590,01	1.000.165.639,22	2,87	267.654.829,88	16.961.328,45
126	TECNOLOGIA DA INFORMACAO	35.296.436,00	41.630.297,34	1.457.797,46	8.393.156,86	0,02	33.237.140,48	2.293.740,69	8.393.155,86	0,02	33.237.141,48	1,00
128	FORMACAO DE RECURSOS HUMANOS	241.333,00	127.207,15	0,00	0,00	0,00	127.207,15	0,00	0,00	0,00	127.207,15	0,00
131	COMUNICACAO SOCIAL	79.951,00	196.951,00	-4.572,76	8.026,46	0,00	188.924,54	0,00	4.134,28	0,00	192.816,72	3.892,18
306	ALIMENTACAO E NUTRICAO	31.665.005,00	61.217.661,87	940.485,33	14.089.058,89	0,04	47.128.602,98	8.764.100,64	14.089.058,89	0,04	47.128.602,98	0,00
331	PROTECAO E BENEFICIOS AO TRABALHADOR	268.936.133,00	258.406.887,61	45.249.112,36	255.851.506,95	0,73	2.555.380,66	45.249.624,96	255.851.506,95	0,73	2.555.380,66	0,00
361	ENSINO FUNDAMENTAL	863.833.223,00	1.085.501.249,27	265.354.075,76	1.044.189.323,87	2,99	41.311.925,40	275.783.233,44	1.041.416.694,19	2,99	44.084.555,08	2.772.629,68
362	ENSINO MEDIO	1.119.309.701,00	1.538.027.435,21	410.642.259,74	1.459.335.534,51	4,17	78.691.900,70	426.221.985,52	1.457.706.085,45	4,19	80.321.349,76	1.629.449,06
363	ENSINO PROFISSIONAL	42.171.838,00	83.305.116,81	39.158.188,26	54.698.333,18	0,16	28.606.783,63	40.290.892,91	54.698.333,18	0,16	28.606.783,63	0,00
364	ENSINO SUPERIOR	51.002.933,00	57.480.345,94	16.476.944,04	47.502.502,94	0,14	9.977.843,00	17.980.304,55	47.380.875,94	0,14	10.099.470,00	121.627,00
365	EDUCACAO INFANTIL	60.000,00	0,00	0,00	0,00	0,00	0,00	0,00	0,00	0,00	0,00	0,00
366	EDUCACAO DE JOVENS E ADULTOS	110.453.143,00	132.269.823,74	30.053.184,61	124.661.768,09	0,						

FUNÇÃO/SUBFUNÇÃO	DOTAÇÃO INICIAL	DOTAÇÃO ATUALIZADA	DESPESAS EMPENHADAS			SALDO	DESPESAS LIQUIDADAS			SALDO	INSCRITAS EM RESTOS A PAGAR NÃO PROCESSADOS¹	
			No Bimestre	Até o Bimestre	%		No Bimestre	Até o Bimestre	%			
												(a)
126	TECNOLOGIA DA INFORMACAO	350.000,00	2.162.717,00	432.329,92	1.621.368,75	0,00	541.348,25	528.425,27	1.554.870,78	0,00	607.846,22	66.497,97
128	FORMACAO DE RECURSOS HUMANOS	26.977,00	20.821,34	-576,00	12.055,34	0,00	8.766,00	0,00	12.055,34	0,00	8.766,00	0,00
331	PROTECAO E BENEFICIOS AO TRABALHADOR	6.628.362,00	6.474.362,00	874.540,67	6.289.317,50	0,02	185.044,50	1.076.371,17	6.289.317,50	0,02	185.044,50	0,00
361	ENSINO FUNDAMENTAL	970.000,00	900.000,00	84.949,38	685.820,25	0,00	214.179,75	179.168,97	685.820,25	0,00	214.179,75	0,00
362	ENSINO MEDIO	2.055.340,00	2.533.480,00	235.731,11	797.351,00	0,00	1.736.129,00	359.573,08	797.351,00	0,00	1.736.129,00	0,00
363	ENSINO PROFISSIONAL	1.719.139,00	1.169.139,00	171.228,25	964.958,94	0,00	204.180,06	257.639,21	964.958,94	0,00	204.180,06	0,00
364	ENSINO SUPERIOR	465.000,00	325.000,00	80.538,96	254.843,88	0,00	70.156,12	109.388,06	254.843,88	0,00	70.156,12	0,00
391	PATRIMONIO HISTORICO, ARTISTICO E ARQUEOLOGICO	12.402.317,00	68.157.714,78	13.215.659,91	67.207.750,75	0,19	949.964,03	15.830.847,97	67.048.492,75	0,19	1.109.222,03	159.258,00
392	DIFUSAO CULTURAL	21.362.904,00	157.555.207,29	61.169.387,20	146.600.676,02	0,42	10.954.531,27	66.658.626,81	146.368.174,47	0,42	11.187.032,82	232.501,55
571	DESENVOLVIMENTO CIENTIFICO	120.000,00	50.000,00	1.500,00	4.500,00	0,00	45.500,00	1.500,00	4.500,00	0,00	45.500,00	0,00
014	DIREITOS DA CIDADANIA	53.835.282,00	134.983.726,19	45.245.475,19	111.688.738,08	0,32	23.294.988,11	46.913.884,70	110.104.769,89	0,32	24.878.956,30	1.583.968,19
122	ADMINISTRACAO GERAL	28.800.504,00	59.941.459,57	16.718.354,10	51.540.757,85	0,15	8.400.701,72	17.694.836,81	49.956.789,66	0,14	9.984.669,91	1.583.968,19
126	TECNOLOGIA DA INFORMACAO	250.000,00	360.000,00	1.143,81	270.707,55	0,00	89.292,45	68.815,69	270.707,55	0,00	89.292,45	0,00
128	FORMACAO DE RECURSOS HUMANOS	71.000,00	56.000,00	0,00	2.250,00	0,00	53.750,00	1.250,00	53.750,00	0,00	53.750,00	0,00
131	COMUNICACAO SOCIAL	37.000,00	37.000,00	-17.000,00	0,00	0,00	37.000,00	0,00	0,00	0,00	37.000,00	0,00
331	PROTECAO E BENEFICIOS AO TRABALHADOR	4.011.186,00	4.125.542,00	622.507,26	3.648.931,68	0,01	476.610,32	622.671,80	3.648.931,68	0,01	476.610,32	0,00
422	DIREITOS INDIVIDUAIS, COLETIVOS E DIFUSOS	20.035.592,00	69.833.724,62	27.821.244,62	56.126.050,60	0,16	13.707.674,02	28.427.085,00	56.126.050,60	0,16	13.707.674,02	0,00
451	INFRAESTRUTURA URBANA	630.000,00	630.000,00	99.225,40	100.040,40	0,00	529.959,60	99.225,40	100.040,40	0,00	529.959,60	0,00
015	URBANISMO	199.648.143,00	683.769.120,92	235.824.403,40	646.483.483,94	1,85	37.285.636,98	263.766.205,71	646.320.475,25	1,86	37.448.645,67	163.008,69
121	PLANEJAMENTO E ORCAMENTO	2.180.000,00	27.485.174,06	1.848.273,89	23.849.586,30	0,07	3.635.587,76	3.877.641,74	23.849.586,30	0,07	3.635.587,76	0,00
122	ADMINISTRACAO GERAL	12.916.244,00	15.695.622,00	2.627.617,18	14.863.469,38	0,04	832.152,62	2.741.302,98	14.700.579,38	0,04	995.042,62	162.890,00
126	TECNOLOGIA DA INFORMACAO	5.000,00	5.000,00	0,00	1.400,00	0,00	3.600,00	1.400,00	1.400,00	0,00	3.600,00	0,00
128	FORMACAO DE RECURSOS HUMANOS	2.500,00	27.500,00	0,00	0,00	0,00	27.500,00	0,00	0,00	0,00	27.500,00	0,00
131	COMUNICACAO SOCIAL	80.000,00	297,37	0,00	0,00	0,00	297,37	0,00	0,00	0,00	297,37	0,00
331	PROTECAO E BENEFICIOS AO TRABALHADOR	1.484.445,00	1.484.445,00	224.749,95	1.333.452,56	0,00	150.992,44	224.749,95	1.333.452,56	0,00	150.992,44	0,00
451	INFRAESTRUTURA URBANA	174.962.244,00	576.586.031,18	195.580.153,95	549.181.905,95	1,57	27.404.125,23	217.959.459,68	549.181.787,26	1,58	27.404.243,92	118,69
482	HABITACAO URBANA	5.001.500,00	27.200.949,19	18.456.879,80	25.043.738,25	0,07	2.157.210,94	18.456.879,80	25.043.738,25	0,07	2.157.210,94	0,00
695	TURISMO	3.016.210,00	35.284.102,12	17.086.728,63	32.209.931,50	0,09	3.074.170,62	20.504.771,56	32.209.931,50	0,09	3.074.170,62	0,00
016	HABITACAO	63.471.563,00	111.760.314,53	27.145.511,71	82.773.676,46	0,24	28.986.638,07	29.088.590,38	82.773.676,46	0,24	28.986.638,07	0,00
122	ADMINISTRACAO GERAL	33.028.172,00	50.359.223,66	19.032.345,52	47.806.749,66	0,14	2.552.474,00	19.575.070,91	47.806.749,66	0,14	2.552.474,00	0,00
126	TECNOLOGIA DA INFORMACAO	666.000,00	710.115,49	76.576,34	581.392,38	0,00	128.723,11	195.810,51	581.392,38	0,00	128.723,11	0,00
128	FORMACAO DE RECURSOS HUMANOS	10.000,00	10.000,00	0,00	0,00	0,00	10.000,00	0,00	0,00	0,00	10.000,00	0,00
131	COMUNICACAO SOCIAL	143.000,00	143.000,00	-8.261,51	61.269,85	0,00	81.730,15	859,04	61.269,85	0,00	81.730,15	0,00
331	PROTECAO E BENEFICIOS AO TRABALHADOR	2.966.604,00	3.321.704,00	579.458,34	3.249.559,71	0,01	72.144,29	579.458,34	3.249.559,71	0,01	72.144,29	0,00
451	INFRAESTRUTURA URBANA	15.000,00	1.146.020,99	-1.131.456,99	0,00	0,00	1.146.020,99	0,00	0,00	0,00	1.146.020,99	0,00
482	HABITACAO URBANA	26.642.787,00	56.070.250,39	8.596.850,01	31.074.704,86	0,09	24.995.545,53	8.737.391,58	31.074.704,86	0,09	24.995.545,53	0,00
017	SANEAMENTO	89.112.822,00	172.362.970,95	65.038.109,97	161.287.242,40	0,46	11.075.728,55	66.624.795,18	161.287.242,40	0,46	11.075.728,55	0,00
512	SANEAMENTO BASICO URBANO	89.112.822,00	172.362.970,95	65.038.109,97	161.287.242,40	0,46	11.075.728,55	66.624.795,18	161.287.242,40	0,46	11.075.728,55	0,00
018	GESTAO AMBIENTAL	136.222.508,00	176.470.783,65	19.665.166,66	132.873.573,87	0,38	43.597.209,78	32.882.617,92	132.552.053,38	0,38	43.918.730,27	321.520,49
122	ADMINISTRACAO GERAL	66.683.781,00	109.000.898,95	16.668.314,01	93.964.477,62	0,27	15.036.421,33	21.860.239,84	93.934.560,63	0,27	15.066.338,32	29.916,99
126	TECNOLOGIA DA INFORMACAO	5.650.000,00	9.536.770,00	-772.064,44	3.069.948,34	0,01	6.466.821,66	1.350.077,68	3.069.948,34	0,01	6.466.821,66	0,00
128	FORMACAO DE RECURSOS HUMANOS	773.000,00	563.000,00	-4.895,06	20.483,40	0,00	542.516,60	13.899,94	20.483,40	0,00	542.516,60	0,00
131	COMUNICACAO SOCIAL	0,00	2.732,00	0,00	2.731,11	0,00	0,89	0,00	2.731,11	0,00	0,89	0,00
331	PROTECAO E BENEFICIOS AO TRABALHADOR	9.460.426,00	12.686.286,61	875.596,00	9.057.853,77	0,03	3.628.432,84	1.666.768,90	9.057.853,77	0,03	3.628.432,84	0,00
451	INFRAESTRUTURA URBANA	10.728.000,00	1.288.000,00	299.332,11	1.038.983,97	0,00	249.016,03	784.537,96	1.038.983,97	0,00	249.016,03	0,00
541	PRESERVACAO E CONSERVACAO AMBIENTAL	12.088.397,00	22.339.182,52	1.448.995,00	11.623.377,23	0,03	10.715.805,29	4.037.644,24	11.331.773,73	0,03	11.007.408,79	291.603,50
542	CONTROLE AMBIENTAL	28.074.909,00	7.535.756,36	947.976,23	6.209.562,80	0,02	1.326.193,56	1.348.771,76	6.209.562,80	0,02	1.326.193,56	0,00
543	RECUPERACAO DE AREAS DEGRADADAS	498.800,00	6.307.291,70	640.061,93	3.407.483,02	0,01	2.899.808,68	1.541.168,07	3.407.483,02	0,01	2.899.808,68	0,00
544	RECURSOS HIDRICOS	2.265.195,00	7.210.865,51	-438.149,12	4.478.672,61	0,01	2.732.192,90	279.509,53	4.478.672,61	0,01	2.732.192,90	0,00
019	CIENCIA E TECNOLOGIA	66.182.369,00	191.423.776,92	66.965.080,78	134.910.788,88	0,39	56.512.988,04	73.019.809,97	134.530.837,43	0,39	56.892.939,49	379.951,45
122	ADMINISTRACAO GERAL	20.354.419,00	19.972.976,05	3.114.176,22	16.618.014,37	0,05	3.354.961,68	3.321.424,14	16.241.512,92	0,05	3.731.463,13	376.501,45
126	TECNOLOGIA DA INFORMACAO	1.494.466,00	89.466,00	34.285,41	41.818,41	0,00	47.647,59	34.285,41	41.818,41	0,00	47.647,59	0,00
128	FORMACAO DE RECURSOS HUMANOS	90.000,00	60.000,00	18.340,00	18.340,00	0,00	41.660,00	0,00	18.340,00	0,00	41.660,00	0,00
131	COMUNICACAO SOCIAL	10.000,00	10.000,00	880,00	880,00	0,00	9.120,00	880,00	880,00	0,00	9.120,00	0,00
331	PROTECAO E BENEFICIOS AO TRABALHADOR	1.850.236,00	1.850.236,00	204.019,97	1.615.169,10	0,00	235.066,90	272.624,38	1.615.169,10	0,00	235.066,90	0,00
363	ENSINO PROFISSIONAL	3.707.866,00	16.772.620,99	13.382.529,59	15.328.273,11	0,04	1.444.347,88	13.840.642,13	15.328.273,11	0,04	1.444.347,88	0,00
364	ENSINO SUPERIOR	8.440.000,00	46.738.777,36	26.050.499,05	35.566.589,73	0,10	11.172.187,63	26.144.190,25	35.564.189,73	0,10	11.174.587,63	2.400,00
451	INFRAESTRUTURA URBANA	815.000,00	10.000,00	0,00	0,00	0,00	10.000,00	0,00	0,00	0,00	10.000,00	0,00
571	DESENVOLVIMENTO CIENTIFICO	25.580.382,00	105.586.124,84	24.154.570,54	65.695.042,50	0,19	39.891.082,14	29.381.643,66	65.693.992,50	0,19	39.892.132,14	1.050,00
573	DIFUSAO DO CONHECIMENTO CIENTIFICO E TECNOLOGICO	1.340.000,00	333.575,88	25.000,00	26.661,66	0,00	306.914,22	25.000,00	26.661,66	0,00	306.914,22	0,00
722	TELECOMUNICACOES	2.500.000,00	0,00	0,00	0,00	0,00	0,00	0,00	0,00	0,00	0,00	0,00
020	AGRICULTURA	242.184.984,00	451.160.722,53	44.799.699,02	351.505.354,18	1,00	99.655.368,35	74.530.231,58	338.546.371,93	0,97	112.614.350,60	12.958.982,25
122	ADMINISTRACAO GERAL	195.146.670,00	219.183.869,39	36.568.377,36	206.614.091,20	0,59	12.569.778,19	40.029.750,60	205.727.483,28	0,59	13.456.386,11	886.607,92
126	TECNOLOGIA DA INFORMACAO	196.576,00	6.912.520,85	-152.274,18	5.359.478,90	0,02	1.553.041,95	1.309.948,85	5.348.046,76	0,02	1.564.474,09	11.432,14
128	FORMACAO DE RECURSOS HUMANOS	158.278,00	580.250,34	126.445,51	219.910,20	0,00						

FUNÇÃO/SUBFUNÇÃO	DOTAÇÃO INICIAL	DOTAÇÃO ATUALIZADA	DESPESAS EMPENHADAS			SALDO	DESPESAS LIQUIDADAS			SALDO	INSCRITAS EM RESTOS A PAGAR NÃO PROCESSADOS¹	
			No Bimestre	Até o Bimestre	%		No Bimestre	Até o Bimestre	%			
												(a)
608	PROMOCAO DA PRODUCAO AGROPECUARIA	13.524.454,00	153.806.282,56	2.701.340,52	100.543.496,34	0,29	53.262.786,22	25.305.510,75	88.503.834,59	0,25	65.302.447,97	12.039.661,75
609	DEFESA AGROPECUARIA	7.939.530,00	16.065.259,64	2.411.383,28	13.774.891,97	0,04	2.290.367,67	2.837.530,91	13.770.684,97	0,04	2.294.574,67	4.207,00
021	ORGANIZACAO AGRARIA	44.418.800,00	109.148.995,51	7.388.778,26	38.792.483,26	0,11	70.356.512,25	9.356.909,24	38.791.924,95	0,11	70.357.070,56	558,31
122	ADMINISTRACAO GERAL	25.491.443,00	33.163.182,85	3.433.995,54	20.938.725,50	0,06	12.224.457,35	3.680.964,21	20.938.167,19	0,06	12.225.015,66	558,31
126	TECNOLOGIA DA INFORMACAO	5.161.306,00	16.596.316,96	226.911,25	2.820.834,62	0,01	13.775.482,34	347.745,98	2.820.834,62	0,01	13.775.482,34	0,00
128	FORMACAO DE RECURSOS HUMANOS	35.000,00	70.000,00	4.400,00	4.400,00	0,00	65.600,00	4.400,00	4.400,00	0,00	65.600,00	0,00
331	PROTECAO E BENEFICIOS AO TRABALHADOR	1.550.000,00	4.299.297,28	429.639,66	2.215.056,86	0,01	2.084.240,42	429.639,66	2.215.056,86	0,01	2.084.240,42	0,00
451	INFRAESTRUTURA URBANA	2.500.000,00	3.766.699,80	764.384,75	1.807.479,72	0,01	1.959.220,08	794.799,24	1.807.479,72	0,01	1.959.220,08	0,00
631	REFORMA AGRARIA	9.681.051,00	51.253.498,62	2.529.447,06	11.005.986,56	0,03	40.247.512,06	4.099.360,15	11.005.986,56	0,03	40.247.512,06	0,00
022	INDUSTRIA	48.222.851,00	50.228.471,15	7.470.007,66	33.162.686,88	0,09	17.065.784,27	8.963.340,05	33.060.356,36	0,09	17.168.114,79	102.330,52
122	ADMINISTRACAO GERAL	26.389.530,00	28.452.163,34	4.320.445,88	24.386.033,98	0,07	4.066.129,36	4.681.468,28	24.295.308,25	0,07	4.156.855,09	90.725,73
126	TECNOLOGIA DA INFORMACAO	3.253.000,00	2.662.866,66	681.984,44	1.915.966,86	0,01	746.897,28	719.537,19	1.911.222,58	0,01	751.644,08	4.746,80
128	FORMACAO DE RECURSOS HUMANOS	93.500,00	93.500,00	0,00	12.750,00	0,00	80.750,00	0,00	12.750,00	0,00	80.750,00	0,00
130	ADMINISTRACAO DE CONCESSOES	30.000,00	19.000,00	-11,77	1.382,50	0,00	17.617,50	0,00	1.382,50	0,00	17.617,50	0,00
131	COMUNICACAO SOCIAL	3.309.388,00	2.826.388,00	758.880,75	1.482.243,96	0,00	1.344.144,04	1.260.386,03	1.476.328,46	0,00	1.350.059,54	5.915,50
331	PROTECAO E BENEFICIOS AO TRABALHADOR	3.122.560,00	3.175.822,91	525.946,63	2.786.708,64	0,01	389.114,27	527.382,65	2.786.708,64	0,01	389.114,27	0,00
334	FOMENTO AO TRABALHO	47.048,00	47.048,00	6.584,73	26.955,24	0,00	20.092,76	26.955,24	20.092,76	0,00	20.092,76	0,00
661	PROMOCAO INDUSTRIAL	11.614.319,00	9.687.962,29	557.663,81	1.653.749,42	0,00	8.034.212,87	997.628,10	1.653.533,32	0,00	8.034.428,97	216,10
663	MINERACAO	209.502,00	209.502,00	29.145,63	142.649,63	0,00	66.852,37	64.259,72	141.923,24	0,00	67.578,76	726,39
691	PROMOCAO COMERCIAL	154.004,00	3.054.217,95	589.367,56	754.244,13	0,00	2.299.973,82	706.004,97	754.244,13	0,00	2.299.973,82	0,00
023	COMERCIO E SERVICOS	199.580.185,00	481.616.229,36	73.647.123,46	397.980.168,75	1,14	83.636.060,61	95.759.811,04	396.294.706,34	1,14	85.321.523,02	1.685.462,41
121	PLANEJAMENTO E ORCAMENTO	263.312,00	578.062,00	66.861,94	202.734,56	0,00	375.327,44	1.551,80	137.424,42	0,00	440.637,58	65.310,14
122	ADMINISTRACAO GERAL	95.263.127,00	103.384.809,38	11.851.482,94	98.265.025,16	0,28	5.119.784,22	18.315.627,34	98.215.182,66	0,28	5.169.626,72	49.842,50
126	TECNOLOGIA DA INFORMACAO	20.823.195,00	40.638.582,25	7.032.991,28	36.370.997,20	0,10	4.267.585,05	18.940.375,44	36.096.037,20	0,10	4.542.545,05	274.960,00
128	FORMACAO DE RECURSOS HUMANOS	426.695,00	646.696,00	14.390,75	129.431,26	0,00	517.264,74	38.194,67	129.431,26	0,00	517.264,74	0,00
131	COMUNICACAO SOCIAL	140.268,00	140.268,00	-0,01	51.350,00	0,00	88.918,00	0,00	51.350,00	0,00	88.918,00	0,00
244	ASSISTENCIA COMUNITARIA	430.000,00	309.768,47	0,00	152.449,96	0,00	157.318,51	0,00	152.449,96	0,00	157.318,51	0,00
331	PROTECAO E BENEFICIOS AO TRABALHADOR	12.071.221,00	12.938.122,05	2.632.193,37	12.706.555,58	0,04	231.566,47	3.172.627,92	12.706.555,58	0,04	231.566,47	0,00
363	ENSINO PROFISSIONAL	202.000,00	202.000,00	44.075,71	177.137,82	0,00	24.862,18	44.551,47	177.137,82	0,00	24.862,18	0,00
451	INFRAESTRUTURA URBANA	122.760,00	122.760,00	0,00	0,00	0,00	122.760,00	0,00	0,00	0,00	122.760,00	0,00
542	CONTROLE AMBIENTAL	305.000,00	1,00	0,00	0,00	0,00	1,00	0,00	0,00	0,00	1,00	0,00
605	ABASTECIMENTO	815.000,00	4.960.204,45	2.081.094,58	3.630.661,12	0,01	1.329.543,33	2.081.099,18	3.630.661,12	0,01	1.329.543,33	0,00
691	PROMOCAO COMERCIAL	7.423.279,00	194.391.565,59	21.602.480,09	163.162.880,71	0,47	31.228.684,88	21.794.215,64	163.130.410,98	0,47	31.261.154,61	32.469,73
695	TURISMO	42.206.175,00	87.334.668,29	25.237.062,99	67.195.031,75	0,19	20.139.636,54	24.775.512,53	66.574.151,72	0,19	20.760.516,57	620.880,03
722	TELECOMUNICACOES	19.088.153,00	35.968.721,88	3.084.489,82	15.935.913,63	0,05	20.032.808,25	6.596.055,05	15.293.913,62	0,04	20.674.808,26	642.000,01
024	COMUNICACOES	91.795.185,00	123.210.877,72	36.429.701,94	114.539.592,90	0,33	8.671.284,82	37.188.915,33	113.013.094,39	0,32	10.197.783,33	1.526.498,51
122	ADMINISTRACAO GERAL	26.197.275,00	25.949.049,60	4.428.683,10	21.361.312,62	0,06	4.587.736,98	4.278.799,21	20.807.878,76	0,06	5.141.170,84	553.433,86
126	TECNOLOGIA DA INFORMACAO	1.803.039,00	2.937.857,96	335.488,72	2.764.231,87	0,01	173.626,09	569.706,08	2.021.124,32	0,01	916.733,64	743.107,55
128	FORMACAO DE RECURSOS HUMANOS	95.000,00	95.000,00	3.599,00	52.850,00	0,00	42.150,00	8.000,00	49.250,00	0,00	45.750,00	3.600,00
131	COMUNICACAO SOCIAL	51.739.800,00	78.337.800,00	29.576.908,14	77.151.150,74	0,22	1.186.649,26	29.576.926,14	77.151.150,74	0,22	1.186.649,26	0,00
331	PROTECAO E BENEFICIOS AO TRABALHADOR	2.906.373,00	2.884.373,00	448.053,35	2.665.464,12	0,01	218.908,88	448.053,35	2.665.464,12	0,01	218.908,88	0,00
392	DIFUSAO CULTURAL	997.663,00	1.129.629,38	191.392,18	512.002,40	0,00	617.626,98	160.858,85	476.057,00	0,00	653.572,38	35.945,40
722	TELECOMUNICACOES	2.895.575,00	5.954.503,40	1.223.676,84	4.869.770,62	0,01	1.084.732,78	1.883.621,76	4.737.984,99	0,01	1.216.538,41	131.805,63
813	LAZER	5.160.460,00	5.922.664,38	221.900,61	5.162.810,53	0,01	759.853,85	262.949,94	5.104.204,46	0,01	818.459,92	58.606,07
025	ENERGIA	523.217,00	548.217,00	18.139,05	57.244,79	0,00	490.972,21	18.140,07	57.244,79	0,00	490.972,21	0,00
125	NORMATIZACAO E FISCALIZACAO	101,00	101,00	0,00	0,00	0,00	101,00	0,00	0,00	0,00	101,00	0,00
752	ENERGIA ELETRICA	523.116,00	548.116,00	18.139,05	57.244,79	0,00	490.871,21	18.140,07	57.244,79	0,00	490.871,21	0,00
026	TRANSPORTE	1.009.651.520,00	1.688.508.999,31	431.436.866,61	1.349.148.156,37	3,86	339.360.842,94	498.457.883,43	1.348.714.303,71	3,87	339.794.695,60	433.852,66
122	ADMINISTRACAO GERAL	41.324.193,00	47.643.968,70	937.699,03	34.425.627,69	0,10	13.218.341,01	7.212.413,13	34.425.627,69	0,10	13.218.341,01	0,00
126	TECNOLOGIA DA INFORMACAO	2.500,00	2.500,00	0,00	0,00	0,00	2.500,00	0,00	0,00	0,00	2.500,00	0,00
128	FORMACAO DE RECURSOS HUMANOS	25.000,00	15.000,00	0,00	0,00	0,00	15.000,00	0,00	0,00	0,00	15.000,00	0,00
131	COMUNICACAO SOCIAL	6.000.000,00	6.000.000,00	1.260.563,74	6.000.000,00	0,02	0,00	1.512.614,54	5.566.955,34	0,02	433.044,66	433.044,66
331	PROTECAO E BENEFICIOS AO TRABALHADOR	4.722.410,00	4.416.100,89	656.259,77	3.883.378,65	0,01	532.722,24	656.261,77	3.883.378,65	0,01	532.722,24	0,00
451	INFRAESTRUTURA URBANA	245.837.726,00	246.871.703,56	24.501.523,05	135.536.810,52	0,39	111.334.893,04	24.507.273,05	135.536.810,52	0,39	111.334.893,04	0,00
453	TRANSPORTES COLETIVOS URBANOS	5.000.000,00	0,00	0,00	0,00	0,00	0,00	0,00	0,00	0,00	0,00	0,00
781	TRANSPORTE AEREO	8.808.700,00	508.700,00	0,00	0,00	0,00	508.700,00	0,00	0,00	0,00	508.700,00	0,00
782	TRANSPORTE RODOVIARIO	664.563.210,00	1.299.061.589,97	388.818.993,75	1.111.946.588,14	3,18	187.115.001,83	448.962.612,93	1.111.945.780,14	3,19	187.115.809,83	808,00
784	TRANSPORTE FERROVIARIO	33.367.781,00	83.989.436,19	15.261.827,27	57.355.751,37	0,16	26.633.684,82	15.606.708,01	57.355.751,37	0,16	26.633.684,82	0,00
027	DESPORTO E LAZER	22.941.747,00	70.392.588,50	18.478.454,77	53.091.827,18	0,15	17.300.761,32	18.841.017,04	53.065.301,40	0,15	17.327.287,10	26.525,78
122	ADMINISTRACAO GERAL	6.905.588,00	10.139.916,87	2.281.377,16	9.934.108,90	0,03	205.807,97	2.389.386,60	9.907.583,12	0,03	232.333,75	26.525,78
126	TECNOLOGIA DA INFORMACAO	50.000,00	41.750,60	0,00	0,00	0,00	41.750,60	0,00	0,00	0,00	41.750,60	0,00
128	FORMACAO DE RECURSOS HUMANOS	60.000,00	15.352,50	0,00	14.900,00	0,00	452,50	0,00	14.900,00	0,00	452,50	0,00
331	PROTECAO E BENEFICIOS AO TRABALHADOR	788.738,00	769.738,00	147.316,57	748.602,23	0,00	21.135,77	147.316,57	748.602,23	0,00	21.135,77	0,00
811	DESPORTO DE RENDIMENTO	5.740.000,00	17.099.283,32	7.018.393,95	10.383.746,53	0,03	6.715.536,79	7.052.509,95	10.383.746,53	0		

FUNÇÃO/SUBFUNÇÃO	DOTAÇÃO INICIAL	DOTAÇÃO ATUALIZADA	DESPESAS EMPENHADAS			SALDO	DESPESAS LIQUIDADAS			SALDO	INSCRITAS EM RESTOS A PAGAR NÃO PROCESSADOS¹	
			No Bimestre	Até o Bimestre	%		No Bimestre	Até o Bimestre	%			
		(a)	(b)	(b)	(b/total b)	(c)=(a-b)	(d)	(d)	(d/total d)	(e)=(a-d)	(f)	
844	SERVICO DA DIVIDA EXTERNA	181.454.310,00	145.363.310,00	8.786.489,82	144.363.652,27	0,41	999.657,73	8.786.489,82	144.363.652,27	0,41	999.657,73	0,00
845	TRANSFERENCIAS	4.349.510.775,00	5.218.661.221,36	906.756.061,21	5.050.440.220,91	14,44	168.221.000,45	906.756.061,26	5.050.440.220,91	14,50	168.221.000,45	0,00
846	OUTROS ENCARGOS ESPECIAIS	697.718.023,00	907.967.163,54	245.919.568,21	890.048.192,14	2,54	17.918.971,40	250.276.976,27	890.048.192,14	2,56	17.918.971,40	0,00
099	RESERVA DE CONTINGENCIA	174.666.113,00	0,00	0,00	0,00	0,00	0,00	0,00	0,00	0,00	0,00	0,00
999	RESERVA DE CONTINGENCIA	174.666.113,00	0,00	0,00	0,00	0,00	0,00	0,00	0,00	0,00	0,00	0,00
DESPESAS (INTRAORÇAMENTÁRIAS) (II)		1.462.184.929,00	1.656.517.224,42	339.133.618,38	1.583.640.242,85	4,53	72.876.981,57	343.461.442,15	1.582.878.069,31	4,54	73.639.155,11	762.173,54
TOTAL (III) = (I + II)		30.579.338.835,00	38.225.828.374,78	7.458.212.383,47	34.976.524.911,48	100,00	3.249.313.463,30	8.076.277.566,55	34.829.600.611,19	100,00	3.396.237.763,59	146.924.300,29
DESPESAS (INTRAORÇAMENTÁRIAS)		1.462.184.929,00	1.656.517.224,42	339.133.618,38	1.583.640.242,85	4,53	72.876.981,57	343.461.442,15	1.582.878.069,31	4,54	73.639.155,11	762.173,54
001	LEGISLATIVA	94.546.965,00	105.148.330,51	22.127.107,68	102.911.333,12	0,29	2.236.997,39	22.284.749,51	102.835.866,25	0,30	2.312.464,26	75.466,87
32	CONTROLE EXTERNO	29.837.028,00	29.509.028,00	6.906.146,92	27.272.088,35	0,08	2.236.939,65	6.942.195,18	27.240.361,16	0,08	2.268.666,84	31.727,19
122	ADMINISTRACAO GERAL	64.709.937,00	75.639.302,51	15.220.960,76	75.639.244,77	0,22	57,74	15.342.554,33	75.595.505,09	0,22	43.797,42	43.739,68
002	JUDICIARIA	157.722.457,00	172.121.032,00	39.828.049,96	167.238.634,37	0,48	4.882.397,63	39.828.049,96	167.238.634,37	0,48	4.882.397,63	0,00
122	ADMINISTRACAO GERAL	157.722.457,00	172.121.032,00	39.828.049,96	167.238.634,37	0,48	4.882.397,63	39.828.049,96	167.238.634,37	0,48	4.882.397,63	0,00
003	ESSENCIAL A JUSTICA	103.613.823,00	103.556.860,20	23.046.186,80	101.129.227,29	0,29	2.427.632,91	23.129.970,88	101.122.227,29	0,29	2.434.632,91	7.000,00
91	DEFESA DA ORDEM JURIDICA	86.069.607,00	86.979.607,00	19.123.646,99	85.764.459,34	0,25	1.215.147,66	19.123.646,99	85.764.459,34	0,25	1.215.147,66	0,00
92	REPRESENTACAO JUDICIAL E EXTRAJUDICIAL	959.996,00	959.996,00	0,00	0,00	0,00	0,00	0,00	0,00	0,00	0,00	0,00
122	ADMINISTRACAO GERAL	14.860.660,00	15.081.660,00	3.503.623,53	14.017.865,15	0,04	1.063.794,85	3.530.778,89	14.017.865,15	0,04	1.063.794,85	0,00
126	TECNOLOGIA DA INFORMACAO	1.052.500,00	1.076.537,20	335.316,29	1.009.222,76	0,00	67.314,44	393.945,00	1.009.222,76	0,00	67.314,44	0,00
131	COMUNICACAO SOCIAL	671.060,00	409.060,00	83.599,99	337.680,04	0,00	71.379,96	81.600,00	330.680,04	0,00	78.379,96	7.000,00
004	ADMINISTRACAO	367.330.748,00	465.146.414,35	82.911.809,27	463.219.074,00	1,32	1.927.340,35	83.327.153,15	463.179.832,17	1,33	1.966.582,18	39.241,83
122	ADMINISTRACAO GERAL	362.795.227,00	460.342.805,51	82.471.401,51	460.313.528,44	1,32	29.277,07	82.471.401,51	460.313.528,44	1,32	29.277,07	0,00
123	ADMINISTRACAO FINANCEIRA	10.200,00	40.200,00	2.922,46	14.272,78	0,00	25.927,22	2.926,31	14.207,72	0,00	25.992,28	65,06
126	TECNOLOGIA DA INFORMACAO	3.576.489,00	3.974.576,84	329.981,18	2.370.942,09	0,01	1.603.634,75	736.589,00	2.333.785,78	0,01	1.640.791,06	37.156,31
131	COMUNICACAO SOCIAL	893.832,00	733.832,00	107.504,12	520.330,69	0,00	213.501,31	116.236,33	518.310,23	0,00	215.527,00	2.020,46
422	DIREITOS INDIVIDUAIS, COLETIVOS E DIFUSOS	55.000,00	55.000,00	0,00	0,00	0,00	55.000,00	0,00	55.000,00	0,00	55.000,00	0,00
006	SEGURANCA PUBLICA	21.939.366,00	22.762.209,83	4.100.987,34	21.999.403,33	0,06	762.806,50	6.718.498,71	21.979.403,33	0,06	782.806,50	20.000,00
122	ADMINISTRACAO GERAL	15.000.000,00	15.480.000,00	2.363.467,25	15.324.936,48	0,04	155.063,52	4.710.295,31	15.324.936,48	0,04	155.063,52	0,00
126	TECNOLOGIA DA INFORMACAO	6.137.866,00	5.784.869,07	1.397.306,87	5.465.720,01	0,02	319.149,06	1.630.996,55	5.465.720,01	0,02	319.149,06	0,00
131	COMUNICACAO SOCIAL	801.500,00	1.497.340,76	340.213,22	1.208.746,84	0,00	288.593,92	377.206,85	1.188.746,84	0,00	308.593,92	20.000,00
008	ASSISTENCIA SOCIAL	6.539.705,00	4.418.451,19	712.906,19	3.551.890,32	0,01	866.560,87	759.322,80	3.539.994,92	0,01	878.456,27	11.895,40
122	ADMINISTRACAO GERAL	3.356.026,00	2.469.577,19	349.975,15	2.336.293,62	0,01	133.283,57	349.976,15	2.336.293,62	0,01	133.283,57	0,00
126	TECNOLOGIA DA INFORMACAO	2.842.306,00	1.630.501,00	347.539,86	1.098.326,18	0,00	532.174,82	388.149,85	1.088.725,18	0,00	541.775,82	9.601,00
131	COMUNICACAO SOCIAL	341.373,00	318.373,00	15.391,18	117.270,52	0,00	201.102,48	21.196,80	114.976,12	0,00	203.396,88	2.294,40
009	PREVIDENCIA SOCIAL	83.400.000,00	109.315.498,00	32.561.185,08	101.030.748,84	0,29	8.284.749,16	32.817.962,78	101.030.748,84	0,29	8.284.749,16	0,00
122	ADMINISTRACAO GERAL	2.350.000,00	2.350.000,00	572.426,85	1.891.877,59	0,01	458.122,41	572.427,85	1.891.877,59	0,01	458.122,41	0,00
126	TECNOLOGIA DA INFORMACAO	800.000,00	930.000,00	215.374,33	861.388,87	0,00	68.611,13	355.528,53	861.388,87	0,00	68.611,13	0,00
131	COMUNICACAO SOCIAL	250.000,00	495.000,00	-26.616,10	385.491,02	0,00	109.508,98	90.006,40	385.491,02	0,00	109.508,98	0,00
272	PREVIDENCIA DO REGIME ESTATUTARIC	80.000.000,00	105.540.498,00	31.800.000,00	97.891.991,36	0,28	7.648.506,64	31.800.000,00	97.891.991,36	0,28	7.648.506,64	0,00
010	SAUDE	90.682.341,00	98.107.741,26	14.563.436,42	93.993.923,47	0,27	4.213.817,79	14.443.621,11	93.459.477,67	0,27	4.648.263,59	434.445,80
122	ADMINISTRACAO GERAL	85.024.249,00	91.784.770,00	13.586.677,98	88.615.789,74	0,25	3.168.980,26	13.587.460,15	88.615.789,74	0,25	3.168.980,26	0,00
126	TECNOLOGIA DA INFORMACAO	3.892.481,00	4.679.276,73	746.252,90	4.102.348,19	0,01	576.928,54	499.256,05	3.667.902,39	0,01	1.011.374,34	434.445,80
131	COMUNICACAO SOCIAL	1.765.611,00	1.613.694,53	230.505,54	1.147.018,48	0,00	466.676,05	356.904,91	1.147.018,48	0,00	466.676,05	0,00
302	ASSISTENCIA HOSPITALAR E AMBULATORIAL	30.000,00	30.000,00	28.767,06	28.767,06	0,00	1.232,94	28.767,06	28.767,06	0,00	1.232,94	0,00
011	TRABALHO	80.000,00	110.404,00	10.150,80	79.503,80	0,00	30.900,20	23.810,74	79.503,80	0,00	30.900,20	0,00
126	TECNOLOGIA DA INFORMACAO	60.000,00	89.000,00	11.150,80	67.003,80	0,00	21.996,20	17.508,21	67.003,80	0,00	21.996,20	0,00
131	COMUNICACAO SOCIAL	20.000,00	21.404,00	-1.000,00	12.500,00	0,00	8.904,00	6.302,53	12.500,00	0,00	8.904,00	0,00
012	EDUCACAO	523.034.954,00	549.559.937,30	112.992.664,52	508.362.845,31	1,45	41.197.091,99	113.158.468,35	508.256.240,65	1,46	41.303.696,65	106.604,66
122	ADMINISTRACAO GERAL	183.793.981,00	176.662.339,00	28.976.671,09	172.636.686,16	0,49	4.025.652,84	28.976.671,09	172.636.686,16	0,49	4.025.652,84	0,00
126	TECNOLOGIA DA INFORMACAO	1.130.271,00	2.391.263,36	424.115,16	1.997.146,02	0,01	394.117,34	558.707,83	1.940.504,56	0,01	450.758,80	56.641,46
131	COMUNICACAO SOCIAL	434.707,00	733.707,00	209.288,00	716.278,47	0,00	17.428,53	239.785,01	666.315,27	0,00	67.391,73	49.963,20
361	ENSINO FUNDAMENTAL	142.806.575,00	164.451.661,00	36.132.346,86	142.151.554,22	0,41	22.300.106,78	36.132.346,86	142.151.554,22	0,41	22.300.106,78	0,00
362	ENSINO MEDIO	174.059.314,00	181.679.403,00	41.801.411,45	170.807.367,26	0,49	10.872.035,74	41.802.125,60	170.807.367,26	0,49	10.872.035,74	0,00
366	EDUCACAO DE JOVENS E ADULTOS	20.810.106,00	23.641.563,94	5.448.831,96	20.053.813,18	0,06	3.587.750,76	5.448.831,96	20.053.813,18	0,06	3.587.750,76	0,00
013	CULTURA	1.016.248,00	962.159,00	206.363,08	843.018,75	0,00	119.140,25	308.938,52	843.018,75	0,00	119.140,25	0,00
126	TECNOLOGIA DA INFORMACAO	801.750,00	607.661,00	99.958,86	558.324,24	0,00	49.336,76	164.727,41	558.324,24	0,00	49.336,76	0,00
131	COMUNICACAO SOCIAL	166.498,00	306.498,00	106.404,22	252.013,39	0,00	54.484,61	144.211,11	252.013,39	0,00	54.484,61	0,00
364	ENSINO SUPERIOR	48.000,00	48.000,00	0,00	32.681,12	0,00	15.318,88	0,00	32.681,12	0,00	15.318,88	0,00
014	DIREITOS DA CIDADANIA	754.334,00	911.716,00	83.920,98	629.076,10	0,00	282.639,90	138.607,29	628.345,94	0,00	283.370,06	730,16
122	ADMINISTRACAO GERAL	206.834,00	206.834,00	31.492,88	205.826,28	0,00	1.007,72	31.492,98	205.826,28	0,00	1.007,72	0,00
126	TECNOLOGIA DA INFORMACAO	492.500,00	660.710,00	49.745,32	405.325,26	0,00	255.384,74	102.638,79	404.595,10	0,00	256.114,90	730,16
131	COMUNICACAO SOCIAL	55.000,00	44.172,00	2.682,78	17.924,56	0,00	26.247,44	4.475,52	17.924,56	0,00	26.247,44	0,00
015	URBANISMO	445.000,00	604.702,63	89.070,12	330.847,80	0,00	273.854,83	89.070,15	330.847,80	0,00	273.854,83	0,00
126	TECNOLOGIA DA INFORMACAO	445.000,00	604.702,63	89.070,12	330.847,80	0,00	273.854,83	89.070,15	330.847,80	0,00	273.854,83	0,00
131	COMUNICACAO SOCIAL	159.702,63	28.583,15	28.583,15	119.162,98	0,00	40.539,65	28.583,17	119.162,98	0,00	40.539,65	0,00
016	HABITACAO	294.000,00	312.290,00	62								

FUNÇÃO/SUBFUNÇÃO	DOTAÇÃO INICIAL	DOTAÇÃO ATUALIZADA	DESPESAS EMPENHADAS			SALDO	DESPESAS LIQUIDADAS			SALDO	INSCRITAS EM RESTOS A PAGAR NÃO PROCESSADOS ¹
			No Bimestre	Até o Bimestre	%		No Bimestre	Até o Bimestre	%		
		(a)		(b)	(b/total b)	(c)=(a-b)		(d)	(d/total d)		
018 GESTAO AMBIENTAL	1.012.000,00	1.365.517,00	121.263,79	843.924,30	0,00	521.592,70	203.343,74	843.924,30	0,00	521.592,70	0,00
126 TECNOLOGIA DA INFORMACAO	755.000,00	1.058.517,00	105.506,71	626.992,22	0,00	431.524,78	149.867,26	626.992,22	0,00	431.524,78	0,00
131 COMUNICACAO SOCIAL	257.000,00	307.000,00	15.757,08	216.932,08	0,00	90.067,92	53.476,48	216.932,08	0,00	90.067,92	0,00
019 CIENCIA E TECNOLOGIA	510.400,00	572.400,00	127.166,89	453.013,62	0,00	119.386,38	134.296,96	453.013,62	0,00	119.386,38	0,00
126 TECNOLOGIA DA INFORMACAO	380.000,00	412.000,00	103.175,88	333.505,22	0,00	78.494,78	109.477,76	333.505,22	0,00	78.494,78	0,00
131 COMUNICACAO SOCIAL	130.400,00	160.400,00	23.991,01	119.508,40	0,00	40.891,60	24.819,20	119.508,40	0,00	40.891,60	0,00
020 AGRICULTURA	2.470.826,00	2.133.556,00	237.073,05	1.602.498,36	0,00	531.057,64	449.702,88	1.558.929,57	0,00	574.626,43	43.568,79
122 ADMINISTRACAO GERAL	39.679,00	174.679,00	872,65	125.024,55	0,00	49.654,45	872,65	125.024,55	0,00	49.654,45	0,00
126 TECNOLOGIA DA INFORMACAO	2.176.903,00	1.636.903,00	215.814,27	1.220.422,46	0,00	416.480,54	375.160,13	1.176.853,70	0,00	460.049,30	43.568,76
131 COMUNICACAO SOCIAL	254.244,00	321.974,00	20.386,13	257.051,35	0,00	64.922,65	73.670,10	257.051,32	0,00	64.922,68	0,03
021 ORGANIZACAO AGRARIA	281.459,00	1.151.748,84	146.550,22	474.532,39	0,00	677.216,45	151.300,78	474.532,39	0,00	677.216,45	0,00
126 TECNOLOGIA DA INFORMACAO	234.209,00	648.016,84	59.318,22	243.223,64	0,00	404.793,20	64.068,78	243.223,64	0,00	404.793,20	0,00
131 COMUNICACAO SOCIAL	47.250,00	503.732,00	87.232,00	231.308,75	0,00	272.423,25	87.232,00	231.308,75	0,00	272.423,25	0,00
022 INDUSTRIA	1.464.489,00	1.510.989,00	322.325,83	1.370.926,10	0,00	140.062,90	349.164,52	1.369.136,05	0,00	141.852,95	1.790,05
122 ADMINISTRACAO GERAL	732.678,00	585.078,00	77.579,74	516.998,10	0,00	68.079,90	77.580,74	516.998,10	0,00	68.079,90	0,00
126 TECNOLOGIA DA INFORMACAO	656.775,00	850.875,00	237.587,43	804.969,34	0,00	45.905,66	258.380,58	803.179,29	0,00	47.695,71	1.790,05
131 COMUNICACAO SOCIAL	75.036,00	75.036,00	7.158,66	48.958,66	0,00	26.077,34	13.203,20	48.958,66	0,00	26.077,34	0,00
023 COMERCIO E SERVICOS	2.245.394,00	2.499.694,00	449.465,58	2.088.418,64	0,01	411.275,36	564.743,46	2.086.258,64	0,01	413.435,36	2.160,00
122 ADMINISTRACAO GERAL	1.133.582,00	1.199.682,00	188.573,74	1.185.822,80	0,00	13.859,20	188.574,74	1.185.822,80	0,00	13.859,20	0,00
126 TECNOLOGIA DA INFORMACAO	645.424,00	822.624,00	176.424,39	450.386,99	0,00	372.237,01	262.587,52	450.386,99	0,00	372.237,01	0,00
131 COMUNICACAO SOCIAL	166.388,00	177.388,00	34.467,45	152.208,85	0,00	25.179,15	38.579,20	150.048,85	0,00	27.339,15	2.160,00
422 DIREITOS INDIVIDUAIS, COLETIVOS E DIFUSOS	300.000,00	300.000,00	50.000,00	300.000,00	0,00	0,00	75.002,00	300.000,00	0,00	0,00	0,00
024 COMUNICACOES	231.360,00	238.960,00	57.560,16	219.735,37	0,00	19.224,63	51.779,49	201.825,39	0,00	37.134,61	17.909,98
122 COMUNICACOES	600,00	600,00	542,97	542,97	0,00	57,03	542,97	542,97	0,00	57,03	0,00
126 TECNOLOGIA DA INFORMACAO	156.000,00	156.000,00	40.630,98	144.112,24	0,00	11.887,76	34.794,92	138.275,18	0,00	17.724,82	5.837,06
131 COMUNICACAO SOCIAL	75.360,00	82.360,00	16.386,21	75.080,16	0,00	7.279,84	16.441,60	63.007,24	0,00	19.352,76	12.072,92
026 TRANSPORTE	707.960,00	753.460,00	124.466,18	415.340,04	0,00	338.119,96	146.739,48	415.340,04	0,00	338.119,96	0,00
122 ADMINISTRACAO GERAL	114.000,00	114.000,00	18.683,80	18.683,80	0,00	95.316,20	18.683,80	18.683,80	0,00	95.316,20	0,00
126 TECNOLOGIA DA INFORMACAO	497.460,00	532.960,00	76.211,19	336.726,79	0,00	196.233,21	94.748,32	336.726,79	0,00	196.233,21	0,00
131 COMUNICACAO SOCIAL	96.500,00	106.500,00	29.571,19	59.929,45	0,00	46.570,55	33.307,36	59.929,45	0,00	46.570,55	0,00
027 DESPORTO E LAZER	111.000,00	150.955,10	43.100,83	146.671,98	0,00	4.283,12	56.314,52	145.311,98	0,00	5.643,12	1.360,00
126 TECNOLOGIA DA INFORMACAO	96.000,00	115.159,30	33.001,03	114.079,62	0,00	1.079,68	45.440,92	114.079,62	0,00	1.079,68	0,00
131 COMUNICACAO SOCIAL	15.000,00	35.795,80	10.099,80	32.592,36	0,00	3.203,44	10.873,60	31.232,36	0,00	4.563,44	1.360,00
028 ENCARGOS ESPECIAIS	1.750.100,00	13.102.198,21	4.208.165,66	10.527.542,12	0,03	2.574.656,09	4.247.879,94	10.527.542,12	0,03	2.574.656,09	0,00
846 OUTROS ENCARGOS ESPECIAIS	1.750.100,00	13.102.198,21	4.208.165,66	10.527.542,12	0,03	2.574.656,09	4.247.879,94	10.527.542,12	0,03	2.574.656,09	0,00

FONTE: Sistema SIAFEM, Unidade Responsável SEFA / DICONF, Data de emissão 18/Janeiro/2022 e Hora de emissão 15h27min

¹Essa coluna poderá ser apresentada somente no último bimestre.

GOVERNO DO ESTADO DO PARÁ
RELATÓRIO RESUMIDO DA EXECUÇÃO ORÇAMENTÁRIA
DEMONSTRATIVO DA RECEITA CORRENTE LÍQUIDA
ORÇAMENTOS FISCAL E DA SEGURIDADE SOCIAL
JANEIRO/2021 A DEZEMBRO/2021

RREO - Anexo 3 (LRF, Art. 53, inciso I)

R\$ 1.00

ESPECIFICAÇÃO	EVOLUÇÃO DA RECEITA REALIZADA NOS ÚLTIMOS 12 MESES												TOTAL (ÚLTIMOS 12 MESES)	PREVISÃO ATUALIZADA 2021
	jan/21	fev/21	mar/21	abr/21	mai/21	jun/21	jul/21	ago/21	set/21	out/21	nov/21	dez/21		
RECEITAS CORRENTES (I)	3.108.374.335,28	2.912.484.595,95	2.650.853.449,79	2.676.452.477,11	3.177.591.225,57	2.998.875.464,79	2.918.778.607,33	3.204.686.200,38	3.260.984.965,79	3.291.109.938,50	3.427.575.150,11	3.775.854.932,28	37.403.620.342,88	36.222.225.261,25
Impostos, Taxas e Contribuições de Melhoria	1.609.205.452,92	1.436.201.543,31	1.502.440.392,11	1.497.312.174,23	1.613.966.782,58	1.778.047.131,49	1.773.914.165,40	1.845.897.933,11	1.898.738.499,03	1.899.944.147,41	1.929.974.824,37	1.926.794.112,49	20.712.437.158,45	20.996.054.811,66
ICMS	1.344.370.188,01	1.165.125.594,21	1.207.113.908,09	1.239.958.060,86	1.294.826.962,03	1.443.084.470,43	1.437.629.899,44	1.524.979.994,07	1.587.396.106,46	1.502.465.026,34	1.612.687.584,46	1.583.747.795,50	16.943.385.589,90	17.359.641.771,02
IPVA	46.021.102,04	53.054.787,22	71.958.736,72	70.718.745,59	79.281.691,81	83.872.392,78	83.622.882,70	74.021.908,82	69.037.416,92	57.408.035,94	52.293.901,51	40.125.645,15	781.417.247,20	774.407.798,64
ITCD	3.513.982,22	3.285.029,40	2.191.029,88	4.134.853,42	4.380.939,43	5.289.817,47	5.549.702,96	7.228.847,56	5.796.203,80	4.708.479,06	5.974.139,81	4.240.334,71	56.293.599,72	38.535.055,00
IRRF	114.248.547,59	111.331.358,44	114.627.202,42	112.590.906,39	114.342.400,23	119.414.640,46	120.147.346,88	116.491.881,58	115.295.408,40	220.891.102,45	142.463.539,13	156.654.872,67	1.557.519.008,65	1.506.226.547,00
Outros Impostos, Taxas e Contrib. de Melhoria	101.051.633,07	103.404.774,04	106.549.515,00	69.909.607,97	121.134.789,06	127.385.810,33	128.964.331,42	123.175.301,08	121.213.363,45	114.471.503,62	116.535.859,46	142.025.464,46	1.373.821.952,98	1.317.243.840,00
Contribuições	89.415.189,08	87.314.391,65	87.121.261,36	85.730.170,79	86.341.049,07	88.768.798,05	88.320.727,87	88.781.421,05	88.937.296,37	148.980.884,49	112.796.217,75	99.224.091,22	1.151.731.498,55	1.431.921.331,00
Receta Patrimonial	6.530.588,42	6.334.426,63	29.969.749,65	60.783.711,75	106.041.513,56	26.276.744,67	23.887.945,61	49.077.225,00	29.362.532,76	35.828.653,36	76.615.270,65	121.753.139,64	572.461.501,70	673.231.887,98
Rendimentos de Aplicação Financeira	5.748.802,30	5.235.666,11	25.137.830,31	57.874.483,51	62.646.509,82	25.504.786,82	20.807.619,01	25.728.507,63	28.336.230,00	25.706.502,85	75.398.099,47	75.505.215,86	432.910.253,69	525.010.033,98
Outras Receitas Patrimoniais	781.786,12	1.098.760,52	4.831.919,34	2.909.228,24	43.395.003,74	771.957,85	3.800.326,60	23.348.717,37	1.026.302,76	10.122.150,51	1.217.171,18	46.247.923,78	139.551.248,01	148.221.854,00
Receta Agropecuária	88,18	10.480,20	3.574,80	972.116,20	1.019.254,22	831.880,42	1.008.552,73	1.075.022,42	421.019,01	645.348,95	600.674,57	617.563,91	9.522.520,44	17.213.588,00
Receta Industrial	880.837,39	575.038,94	1.075.411,68	77.252.323,71	77.252.323,71	78.414.322,33	80.547.795,54	81.724.622,45	75.936.813,47	85.551.704,55	77.967.225,25	946.304.082,30	1.152.891.622,00	1.152.891.622,00
Receta Serviços	81.504.672,50	79.902.327,45	71.257.042,16	75.892.732,58	77.252.323,71	78.414.322,33	80.547.795,54	81.724.622,45	75.936.813,47	85.551.704,55	77.967.225,25	946.304.082,30	1.152.891.622,00	1.152.891.622,00
Transferências Correntes	1.196.402.083,63	1.298.038.552,62	934.841.991,32	951.472.506,92	1.144.342.583,42	1.021.762.173,91	946.568.585,26	1.131.794.850,30	1.028.364.610,84	1.115.498.732,90	1.220.789.431,05	1.538.726.142,69	13.528.602.224,86	11.454.113.887,80
Cota-Parte do FPE	629.975.526,68	836.476.484,16	557.645.425,14	582.976.160,44	698.642.129,24	607.010.410,97	531.913.464,19	668.461.125,58	523.394.427,45	582.838.069,44	761.290.415,92	789.410.109,90	7.770.033.749,11	6.287.466.000,00
Transferências da L.C. 87/1996													0,00	300.000.000,00
Transferências da L.C.61/1989	52.492.921,54	42.939.269,13	50.987.154,34	51.137.738,28	49.427.521,54	45.340.669,91	52.368.494,82	44.037.460,31	52.397.526,98	53.933.601,95	51.667.602,16	52.822.552,04	599.552.513,00	382.166.463,00
Transferências do FUNDEB	362.165.773,65	246.589.292,08	204.659.902,20	161.497.754,84	231.134.826,60	216.373.347,23	207.402.429,26	218.902.915,38	257.711.383,45	250.446.318,98	265.206.783,23	285.718.217,00	2.907.808.943,90	2.999.484.700,63
Outras Transferências Correntes	151.767.861,76	172.033.507,25	121.549.509,64	155.860.853,38	165.138.086,04	153.037.745,80	154.884.196,99	200.393.349,03	194.861.272,96	228.280.742,53	142.624.629,74	410.775.263,75	2.251.207.018,85	1.484.996.724,17
Outras Receitas Correntes	124.635.423,16	4.107.835,15	24.147.601,49	4.285.489,84	146.627.739,01	4.774.613,92	4.530.835,12	6.394.126,05	139.224.194,31	4.860.466,84	6.445.231,43	10.772.090,68	482.546.947,00	455.098.779,45
DEDUÇÕES (II)	798.697.638,38	766.678.367,98	762.702.691,32	804.131.468,45	857.750.266,11	868.483.872,00	841.152.098,40	891.910.077,41	896.600.488,19	919.824.923,18	1.008.102.871,30	978.483.581,84	10.394.418.146,56	10.119.266.356,00
Transf. Constitucionais e Legais	373.511.120,15	328.799.717,37	350.069.824,37	358.722.129,42	376.247.103,06	414.193.190,07	415.398.768,72	429.445.097,26	444.349.019,48	419.479.177,64	442.398.291,21	427.571.527,99	4.780.184.966,74	4.850.057.549,00
Contrib. do Servidor para o Plano de Previdência*	87.395.717,04	85.398.609,01	101.458.743,02	131.658.909,51	133.590.671,65	96.110.552,81	87.272.674,56	87.830.720,46	88.259.546,80	147.706.187,72	154.251.124,78	136.825.107,99	1.337.758.765,35	1.746.710.797,00
Compensação Financ. entre Regimes Previd.	0,00	314.018,17				474.539,39	127.459,20	127.459,20	127.459,20	84.998,30	124.496,33	246.127,21	1.626.553,00	2.143.075,00
Dedução de Rec p/ Form do FUNDEB	337.790.801,19	352.066.023,43	311.174.123,93	313.750.429,52	347.912.493,40	357.705.593,73	338.352.995,92	374.506.800,49	363.864.462,71	352.554.559,52	411.328.758,98	413.840.818,65	4.274.847.861,47	3.580.356.935,00
RECEITA CORRENTE LÍQUIDA (III)=(I-II)	2.309.676.696,90	2.145.906.227,97	1.888.150.758,47	1.872.321.008,66	2.319.840.957,46	2.130.391.592,79	2.077.626.508,93	2.312.175.122,97	2.364.384.477,60	2.371.285.015,32	2.419.472.478,81	2.797.371.350,44	27.009.202.196,32	26.042.956.905,25
(-) Transferências obrigatórias da União relativas às emendas individuais (art. 166-A, § 1º, da CF) (IV)								1.960.680,00		10.379.986,00		550.000,00		12.890.666,00
RECEITA CORRENTE LÍQUIDA AJUSTADA PARA CÁLCULO DOS LIMITES DE ENDIVIDAMENTO (V) = (III - IV)	2.309.676.696,90	2.145.906.227,97	1.888.150.758,47	1.872.321.008,66	2.319.840.957,46	2.130.391.592,79	2.077.626.508,93	2.310.814.442,97	2.364.384.477,60	2.360.905.029,32	2.419.472.478,81	2.796.821.350,44	26.996.311.530,32	26.042.956.905,25
(-) Transferências obrigatórias da União relativas às emendas de bancada (art. 166, § 16, da CF) (VI)								14.213.000,00				58.201.523,00		72.414.523,00
RECEITA CORRENTE LÍQUIDA AJUSTADA PARA CÁLCULO DOS LIMITES DA DESPESA COM PESSOAL (VII) = (V - VI)	2.309.676.696,90	2.145.906.227,97	1.888.150.758,47	1.872.321.008,66	2.319.840.957,46	2.130.391.592,79	2.077.626.508,93	2.296.601.442,97	2.364.384.477,60	2.360.905.029,32	2.419.472.478,81	2.738.619.827,44	26.923.897.007,32	26.042.956.905,25

FONTE: Sistema SIAFEM, Unidade Responsável SEFA / DICONF, Data de emissão 19/Janeiro/2022 e Hora de emissão 09h55min.

(-) Os valores constantes nas linhas "(-) Transferências obrigatórias da União relativas às emendas individuais" e "(-) Transferências obrigatórias da União relativas às emendas de bancada" foram obtidos mediante o demonstrativo disponível no site eletrônico da Secretaria do Tesouro Nacional (www.gov.br/tesouronacional).

*Nessa linha, a partir do 1º bimestre de 2021, serão informadas adicionalmente às receitas patrimoniais provenientes das remunerações das aplicações financeiras do RPPS, em conformidade com o parecer final, item (II) das recomendações, página 17, do Processo Nº 2020/50585-5 do TCE/PA, referente a análise do RREO 6º bimestre do exercício de 2019.

GOVERNO DO ESTADO DO PARÁ
RELATÓRIO RESUMIDO DA EXECUÇÃO ORÇAMENTÁRIA
DEMONSTRATIVO DAS RECEITAS E DESPESAS PREVIDENCIÁRIAS E DAS RECEITAS E DESPESAS ASSOCIADAS ÀS PENSÕES E INATIVOS MILITARES
ORÇAMENTO FISCAL E DA SEGURIDADE SOCIAL
JANEIRO A DEZEMBRO 2021/ BIMESTRE NOVEMBRO - DEZEMBRO

RREO - Anexo 4 (LRF, Art. 53, inciso II)

RS 1,00

REGIME PRÓPRIO DE PREVIDÊNCIA DOS SERVIDORES - RPPS
FUNDO EM CAPITALIZAÇÃO (PLANO PREVIDENCIÁRIO)

RECEITAS PREVIDENCIÁRIAS - RPPS (FUNDO EM CAPITALIZAÇÃO)	PREVISÃO ATUALIZADA (a)	RECEITAS REALIZADAS Até o Bimestre (b)
RECEITAS CORRENTES (I)	581.441.000,00	295.120.435,11
Receita de Contribuições dos Segurados	71.239.000,00	50.324.341,60
Ativo	71.239.000,00	50.324.341,60
Inativo		
Pensionista		
Receita de Contribuições Patronais	70.202.000,00	47.209.985,09
Ativo	70.202.000,00	47.209.985,09
Inativo		
Pensionista		
Receita Patrimonial	440.000.000,00	197.586.108,42
Receitas Imobiliárias		
Receitas de Valores Mobiliários	440.000.000,00	197.586.108,42
Outras Receitas Patrimoniais		
Receita de Serviços		
Outras Receitas Correntes	0,00	0,00
Compensação Financeira entre os regimes		
Aportes Periódicos para Amortização de Déficit Atuarial do RPPS (II)¹		
Demais Receitas Correntes		
RECEITAS DE CAPITAL (III)	0,00	0,00
Alienação de Bens, Direitos e Ativos		
Amortização de Empréstimos		
Outras Receitas de Capital		
TOTAL DAS RECEITAS DO FUNDO EM CAPITALIZAÇÃO (IV)=(I+III-II)	581.441.000,00	295.120.435,11

DESPESAS PREVIDENCIÁRIAS - RPPS (FUNDO EM CAPITALIZAÇÃO)	DOTAÇÃO ATUALIZADA (c)	DESPESAS EMPENHADAS	DESPESAS LIQUIDADAS	DESPESAS PAGAS	INSCRITAS EM RESTOS A PAGAR NÃO PROCESSADOS
		Até o Bimestre (d)	Até o Bimestre (e)	Até o Bimestre (f)	No Exercício (g)
Benefícios	4.709.155,82	167.910,84	167.910,84	164.254,36	0,00
Aposentadorias	3.452.219,09				
Pensões por Morte	1.256.936,53	167.910,84	167.910,84	164.254,36	
Outras Despesas Previdenciárias	105.923.258,96	97.968.979,11	97.968.979,11	97.968.979,11	0,00
Compensação Financeira entre os regimes					
Demais Despesas Previdenciárias	105.923.258,96	97.968.979,11	97.968.979,11	97.968.979,11	
TOTAL DAS DESPESAS DO FUNDO EM CAPITALIZAÇÃO (V)	110.632.414,58	98.136.889,95	98.136.889,95	98.133.233,47	0,00

RESULTADO PREVIDENCIÁRIO - FUNDO EM CAPITALIZAÇÃO (VI)=(IV-V)² **470.808.585,42** **196.983.545,16** **196.983.545,16** **196.987.201,64**

RECURSOS RPPS ARRECADADOS EM EXERCÍCIOS ANTERIORES **PREVISÃO ORÇAMENTÁRIA**

VALOR 357.674.225,58

RESERVA ORÇAMENTÁRIA DO RPPS **PREVISÃO ORÇAMENTÁRIA**

VALOR 500.000.000,00

APORTES DE RECURSOS PARA O FUNDO EM CAPITALIZAÇÃO DO RPPS **APORTES REALIZADOS**

Plano de Amortização - Contribuição Patronal Suplementar
Plano de Amortização - Aporte Periódico de Valores Predefinidos
Outros Aportes para o RPPS
Recursos para Cobertura de Déficit Financeiro

BENS E DIREITOS DO RPPS **SALDO ATUAL**

Caixa e Equivalentes de Caixa 2.148.892,59

Investimentos e Aplicações 4.176.772.201,73

Outros Bens e Direitos

FUNDO EM REPARTIÇÃO (PLANO FINANCEIRO)

RECEITAS PREVIDENCIÁRIAS - RPPS (FUNDO EM REPARTIÇÃO)	PREVISÃO ATUALIZADA (a)	RECEITAS REALIZADAS Até o Bimestre (b)
RECEITAS CORRENTES (VII)	2.365.241.600,00	2.148.068.735,54
Receita de Contribuições dos Segurados	1.086.585.833,00	826.439.937,63
Ativo	922.600.962,00	704.963.733,15
Inativo	130.860.134,00	92.766.142,41
Pensionista	33.124.737,00	28.710.062,07
Receita de Contribuições Patronais	1.271.512.692,00	1.305.695.046,08
Ativo	1.079.461.591,00	1.147.928.559,80
Inativo	153.258.168,00	111.926.275,58
Pensionista	38.792.933,00	45.840.210,70
Receita Patrimonial	0,00	11.574.603,70
Receitas Imobiliárias		
Receitas de Valores Mobiliários		11.574.603,70
Outras Receitas Patrimoniais		
Receita de Serviços		
Outras Receitas Correntes	7.143.075,00	4.359.148,13
Compensação Previdenciária entre os regimes	2.143.075,00	1.626.553,00
Demais Receitas Correntes	5.000.000,00	2.732.595,13
RECEITAS DE CAPITAL (VIII)	0,00	0,00
Alienação de Bens, Direitos e Ativos		
Amortização de Empréstimos		
Outras Receitas de Capital		
TOTAL DAS RECEITAS DO FUNDO EM REPARTIÇÃO (IX)=(VII+VIII)	2.365.241.600,00	2.148.068.735,54

DESPESAS PREVIDENCIÁRIAS - RPPS (FUNDO EM REPARTIÇÃO)	DOTAÇÃO ATUALIZADA (c)	DESPESAS EMPENHADAS	DESPESAS LIQUIDADAS	DESPESAS PAGAS	INSCRITAS EM RESTOS A PAGAR NÃO PROCESSADOS
		Até o Bimestre (d)	Até o Bimestre (e)	Até o Bimestre (f)	No Exercício (g)
Benefícios	3.424.764.711,77	3.051.653.358,80	3.051.653.358,80	3.046.160.075,69	0,00
Aposentadorias	2.797.434.435,03	2.504.341.585,08	2.504.341.585,08	2.502.268.765,44	
Pensões por Morte	627.330.276,74	547.311.773,72	547.311.773,72	543.891.310,25	
Outras Despesas Previdenciárias	152.877.644,10	141.181.934,37	141.181.930,87	136.944.296,41	3,50
Compensação Previdenciária entre os regimes					
Demais Despesas Previdenciárias	152.877.644,10	141.181.934,37	141.181.930,87	136.944.296,41	3,50
TOTAL DAS DESPESAS DO FUNDO EM REPARTIÇÃO (X)	3.577.642.355,87	3.192.835.293,17	3.192.835.289,67	3.183.104.372,10	3,50

RESULTADO PREVIDENCIÁRIO - FUNDO EM REPARTIÇÃO (XI)=(IX-X)³ **-1.212.400.755,87** **-1.044.766.557,63** **-1.044.766.554,13** **-1.035.035.636,56**

APORTES DE RECURSOS PARA O FUNDO EM REPARTIÇÃO DO RPPS **APORTES REALIZADOS**

Recursos para Cobertura de Insuficiências Financeiras⁴ 817.376.185,05

Outros Aportes para o RPPS⁴ 271.429.704,47

Recursos para Formação de Reserva

BENS E DIREITOS DO RPPS	SALDO ATUAL
Caixa e Equivalentes de Caixa	214.310.951,73
Investimentos e Aplicações	334.904.823,04
Outros Bens e Direitos	

ADMINISTRAÇÃO DO REGIME PRÓPRIO DE PREVIDÊNCIA DOS SERVIDORES - RPPS		
RECEITAS DA ADMINISTRAÇÃO - RPPS	PREVISÃO ATUALIZADA (a)	RECEITAS REALIZADAS Até o Bimestre (b)
Receitas Correntes	80.000.000,00	102.101.297,67
TOTAL DAS RECEITAS DA ADMINISTRAÇÃO RPPS (XII)	80.000.000,00	102.101.297,67

DESPESAS DA ADMINISTRAÇÃO - RPPS	DOTAÇÃO ATUALIZADA (c)	DESPESAS EMPENHADAS Até o Bimestre (d)	DESPESAS LIQUIDADAS Até o Bimestre (e)	DESPESAS PAGAS Até o Bimestre (f)	INSCRITAS EM RESTOS A PAGAR NÃO PROCESSADOS No Exercício (g)
Despesas Correntes (XIII)	91.551.952,19	86.973.912,89	86.919.354,97	84.844.880,87	54.557,92
Pessoal e Encargos Sociais	20.680.000,00	19.425.804,68	19.425.804,68	19.278.604,96	
Demais Despesas Correntes ³	70.871.952,19	67.548.108,21	67.493.550,29	65.566.275,91	54.557,92
Despesas de Capital (XIV)	16.966.797,81	14.823.556,42	14.823.556,42	14.823.556,42	0,00
TOTAL DAS DESPESAS DA ADMINISTRAÇÃO RPPS (XV)=(XIII+XIV)	108.518.750,00	101.797.469,31	101.742.911,39	99.668.437,29	54.557,92
RESULTADO DA ADMINISTRAÇÃO RPPS (XVI)=(XII-XV)²	-28.518.750,00	303.828,36	358.386,28	2.432.860,38	

BENEFÍCIOS PREVIDENCIÁRIOS MANTIDOS PELO TESOIRO		
RECEITAS PREVIDENCIÁRIAS (BENEFÍCIOS MANTIDOS PELO TESOIRO)	PREVISÃO ATUALIZADA (a)	RECEITAS REALIZADAS Até o Bimestre (b)
Contribuições dos Servidores		
Demais Receitas Previdenciárias		
TOTAL DAS RECEITAS (BENEFÍCIOS MANTIDOS PELO TESOIRO) (XVII)	0,00	0,00

DESPESAS PREVIDENCIÁRIAS (BENEFÍCIOS MANTIDOS PELO TESOIRO)	DOTAÇÃO ATUALIZADA (c)	DESPESAS EMPENHADAS Até o Bimestre (d)	DESPESAS LIQUIDADAS Até o Bimestre (e)	DESPESAS PAGAS Até o Bimestre (f)	INSCRITAS EM RESTOS A PAGAR NÃO PROCESSADOS No Exercício (g)
Aposentadorias					
Pensões					
Outras Despesas Previdenciárias					
TOTAL DAS DESPESAS (BENEFÍCIOS MANTIDOS PELO TESOIRO) (XVIII)	0,00	0,00	0,00	0,00	0,00
RESULTADO DOS BENEFÍCIOS MANTIDOS PELO TESOIRO (XIX)=(XVII-XVIII)²	0,00	0,00	0,00	0,00	

RECEITAS E DESPESAS ASSOCIADAS ÀS PENSÕES E AOS INATIVOS MILITARES (SISTEMA DE PROTEÇÃO SOCIAL DOS MILITARES) ⁶		
RECEITAS DE CONTRIBUIÇÃO DOS MILITARES	PREVISÃO ATUALIZADA (a)	RECEITAS REALIZADAS Até o Bimestre (b)
Contribuição sobre a remuneração dos militares ativos	97.878.628,00	108.733.453,82
Contribuição sobre a remuneração dos militares inativos	105.186.488,00	114.148.956,98
Contribuição sobre a remuneração dos pensionistas	19.388.919,00	25.075.062,52
Outras contribuições	4.878,00	1.583.874,44
TOTAL DAS CONTRIBUIÇÕES DOS MILITARES (XX)	222.256.913,00	249.541.347,76

DESPESAS COM INATIVOS E PENSIONISTAS MILITARES	DOTAÇÃO ATUALIZADA (c)	DESPESAS EMPENHADAS Até o Bimestre (d)	DESPESAS LIQUIDADAS Até o Bimestre (e)	DESPESAS PAGAS Até o Bimestre (f)	INSCRITAS EM RESTOS A PAGAR NÃO PROCESSADOS No Exercício (g)
Inatividade	1.172.447.001,58	1.172.447.000,58	1.172.447.000,58	1.170.334.704,30	0,00
Pensões	227.013.193,48	227.013.192,48	227.013.192,48	226.345.108,00	0,00
Outras Despesas	45.460.498,55	43.212.020,17	43.212.020,17	43.135.812,48	0,00
TOTAL DAS DESPESAS COM INATIVOS E PENSIONISTAS MILITARES (XXI)	1.444.920.693,61	1.442.672.213,23	1.442.672.213,23	1.439.815.624,78	0,00
RESULTADO ASSOCIADO ÀS PENSÕES E OS INATIVOS MILITARES (XXII)=(XX-XXI)²	-1.222.663.780,61	-1.193.130.865,47	-1.193.130.865,47	-1.190.274.277,02	

TRANSFERÊNCIA DO TESOIRO PARA O SPSM	TRANSFERÊNCIAS REALIZADAS
Recursos para o Sistema de Proteção Social dos Militares ⁵	1.160.919.605,07
Outras Transferências ⁵	48.428.364,05

BENS E DIREITOS DO SPSM	SALDO ATUAL
Caixa e Equivalentes de Caixa	11.023.652,23
Investimentos e Aplicações	8.602.193,82
Outros Bens e Direitos	

FONTE: Sistema SIAFEM, Unidade Responsável SEFA / DICONF, Data de emissão 27/janeiro/2022 e Hora de emissão 08h34min.

NOTA:

¹ Como a Portaria MPS 746/2011 determina que os recursos provenientes desses aportes devem permanecer aplicados, no mínimo, por 5 (cinco) anos, essa receita não deverá compor o total das receitas previdenciárias do período de apuração.

² O resultado previdenciário será apresentado por meio da diferença entre previsão da receita e a dotação da despesa e entre a receita realizada e a despesa liquidada (do 1º ao 5º bimestre) e a despesa empenhada (no 6º bimestre).

³ No bimestre novembro/dezembro (acumulado) de 2021 a unidade gestora (UG) 840201-Administração do RPPS recebeu da UG Financeira/SEFA, R\$ 818.750,00 referente a Auxílio Funeral.

⁴ A UG 840202-FINANPREV recebeu recursos referentes: a) RPV de R\$ 81.158.781,45; b) Salário Família de R\$ 159.727,68; c) Aporte-Fundos Lei Complementar nº 125/2019 de R\$ 190.095.712,14; e d) Aporte para Cobertura de Insuficiências Financeiras no montante de R\$ 817.376.185,05.

⁵ A UG-840240-SPSM recebeu: a) da UG Financeira/SEFA R\$ 5.062,60 de Salário Família e R\$ 1.160.919.605,07 de Repasse Financeiro; e b) da UG 840202 - FINANPREV R\$ 48.423.301,45 de subrepasso para o financiamento de suas despesas.

⁶ Sistema de Proteção Social dos Militares (SPSM) foi segregado em 2021 do FINANPREV/FUNPREV em decorrência das seguintes bases normativas: a) Emenda Constitucional nº 103, de 12/11/2019; b) Lei Federal nº 13.954, de 16/12/2019; e c) Decreto-Lei Federal nº 667, de 2/7/1969.

GOVERNO DO ESTADO DO PARÁ
RELATÓRIO RESUMIDO DA EXECUÇÃO ORÇAMENTÁRIA
DEMONSTRATIVO DO RESULTADO PRIMÁRIO E NOMINAL
ORÇAMENTOS FISCAL E DA SEGURIDADE SOCIAL
JANEIRO A DEZEMBRO - 2021 / BIMESTRE NOVEMBRO - DEZEMBRO

RREO - ANEXO 6 (LRF, art 53, inciso III)

R\$ 1,00

RECEITAS PRIMÁRIAS	PREVISÃO ATUALIZADA	ACIMA DA LINHA	
		Até DEZEMBRO/2021 RECEITAS REALIZADAS (a)	
RECEITAS CORRENTES (I)	32.641.868.326,25		33.128.772.481,41
Impostos, Taxas e Contribuições de Melhoria	18.768.144.168,66		18.081.528.923,30
ICMS	15.211.497.679,02		14.401.877.751,41
IPVA	702.348.257,64		703.275.522,48
ITCD	30.828.045,00		45.034.687,78
IRRF	1.506.226.547,00		1.557.519.008,65
Outros Impostos, Taxas e Contribuições de Melhoria	1.317.243.640,00		1.373.821.952,98
Contribuições	1.431.921.331,00		1.151.731.498,55
Receita Patrimonial	673.231.887,98		572.461.501,70
Aplicações Financeiras (II)	525.010.033,98		432.910.253,69
Outras Receitas Patrimoniais	148.221.854,00		139.551.248,01
Transferências Correntes	10.101.667.595,80		11.884.662.598,54
Cota-Parte do FPE	5.052.344.677,00		6.216.026.999,56
Transferências da LC 87/1996	240.000.000,00		
Transferências da LC 61/1989	324.841.494,00		509.619.636,23
Transferências do FUNDEB	2.999.484.700,63		2.907.808.943,90
Outras Transferências Correntes	1.484.996.724,17		2.251.207.018,85
Demais Receitas Correntes	1.666.903.342,81		1.438.387.959,32
Outras Receitas Financeiras (III)	42.508,00		
Receitas Correntes Restantes	1.666.860.834,81		1.438.387.959,32
RECEITAS PRIMÁRIAS CORRENTES (IV)=(I-III)	32.116.815.784,27		32.695.862.227,72
RECEITAS DE CAPITAL (V)	1.036.087.296,00		598.888.143,68
Operações de Crédito (VI)	928.404.076,00		509.276.716,94
Amortização de Empréstimos (VII)	10.950.921,00		38.316.984,88
Alienação de Bens	18.998.012,00		12.756.731,33
Receitas de Alienação de Investimentos Temporários (VIII)			
Receitas de Alienação de Investimentos Permanentes (IX)			
Outras Alienações de Bens	18.998.012,00		12.756.731,33
Transferências de Capital	77.734.287,00		38.537.710,53
Convênios	71.000.830,00		4.700.516,89
Outras Transferências de Capital	6.733.457,00		33.837.193,64
Outras Receitas de Capital	0,00		0,00
Outras Receitas de Capital Não Primárias (X)			
Outras Receitas de Capital Primárias			
RECEITAS PRIMÁRIAS DE CAPITAL (XI)=(V-VI-VII-IX-X)	96.732.299,00		51.294.441,86
RECEITA PRIMÁRIA TOTAL (XII)=(IV+XI)	32.213.548.083,27		32.747.156.669,58

DESPESAS PRIMÁRIAS	DOTAÇÃO ATUALIZADA	Até DEZEMBRO/2021					
		DESPESAS EMPENHADAS	DESPESAS LIQUIDADAS	DESPESAS PAGAS	RESTOS A PAGAR PROCESSADOS PAGOS	RESTOS A PAGAR NÃO PROCESSADOS	
						(a)	(b)
DESPESAS CORRENTES (XIII)	31.146.040.927,40	29.310.792.291,07	29.251.589.378,26	28.808.047.962,37	258.449.784,27	28.486.988,89	28.486.988,89
Pessoal e Encargos Sociais	15.244.409.380,80	14.541.647.251,30	14.541.363.033,87	14.449.539.168,45	30.149.433,43		
Juros e Encargos da Dívida (XIV)	191.880.002,00	186.099.045,92	186.099.045,92	186.099.045,92			
Outras Despesas Correntes	15.709.751.544,60	14.583.045.993,85	14.524.127.298,47	14.172.409.748,00	228.300.350,84	28.486.988,89	28.486.988,89
Transferências Constitucionais e Legais	4.850.667.549,00	4.780.184.966,74	4.780.184.966,74	4.763.251.064,51	13.022.037,64		
Demais Despesas Correntes	10.859.083.995,60	9.802.861.027,11	9.743.942.331,73	9.409.158.683,49	215.278.313,20	28.486.988,89	28.486.988,89
DESPESAS PRIMÁRIAS CORRENTES (XV)=(XIII-XIV)	30.954.160.925,40	29.124.693.245,15	29.065.490.332,34	28.621.948.916,45	258.449.784,27	28.486.988,89	28.486.988,89
DESPESAS DE CAPITAL (XVI)	5.423.280.222,96	4.082.092.377,56	3.995.133.163,62	3.842.694.836,11	39.197.060,97	17.492.246,27	17.492.246,27
Investimentos	4.450.014.882,78	3.245.940.942,81	3.158.981.728,87	3.006.711.908,33	38.668.475,11	17.492.246,27	17.492.246,27
Inversões Financeiras	570.175.495,17	443.484.061,79	443.484.061,79	443.484.061,79	394.000,00	0,00	0,00
Concessão de Empréstimos e Financiamentos (XVII)	173.633.379,83	166.202.413,70	166.202.413,70	166.202.413,70	394.000,00		
Aquisição de Título de Capital já Integralizado (XVIII)							
Aquisição de Título de Crédito (XIX)							
Demais Inversões Financeiras	396.542.115,34	277.281.648,09	277.281.648,09	277.281.648,09			
Amortização da Dívida (XX)	403.089.845,01	392.667.372,96	392.667.372,96	392.498.865,99	134.585,86		
DESPESAS PRIMÁRIAS DE CAPITAL (XXI)=(XVI-XVII-XVIII-XIX-XX)	4.846.556.998,12	3.523.222.590,90	3.436.263.376,96	3.283.993.556,42	38.668.475,11	17.492.246,27	17.492.246,27
RESERVA DE CONTINGÊNCIA (XXII)							
DESPESA PRIMÁRIA TOTAL (XXIII)=(XV+XXI+XXII)	35.800.717.923,52	32.647.915.836,05	32.501.753.709,30	31.905.942.472,87	297.118.259,38	45.979.235,16	45.979.235,16

RESULTADO PRIMÁRIO - Acima da Linha (XXIV) = [XIIa - (XXIIIa + XXIIIb + XXIIIc)] **498.116.702,17**

META FISCAL PARA O RESULTADO PRIMÁRIO	VALOR CORRENTE
Meta fixada no Anexo de Metas Fiscais da LDO para o exercício de referência	1.875.096,62

JUROS NOMINAIS	Até DEZEMBRO/2021
	VALOR INCORRIDO
JUROS, ENCARGOS E VARIAÇÕES MONETÁRIAS ATIVOS (XXV)	766.140.227,14
JUROS, ENCARGOS E VARIAÇÕES MONETÁRIAS PASSIVOS (XXVI)	611.787.204,01

RESULTADO NOMINAL - Acima da Linha (XXVII)=XXIV+(XXV-XXVI) **652.469.725,30**

META FISCAL PARA O RESULTADO NOMINAL	VALOR CORRENTE
Meta fixada no Anexo de Metas Fiscais da LDO para o exercício de referência	-1.625.255.590,68

CÁLCULO DO RESULTADO NOMINAL	ABAIXO DA LINHA	
	SALDO	
	Em 31/Dez/2020 (a)	Em 31/Dez/2021 (b)
DÍVIDA CONSOLIDADA (XXVIII)	5.370.760.350,79	5.748.672.430,78
DEDUÇÕES (XXIX)	4.843.964.282,57	5.303.365.581,97
Disponibilidade de Caixa	4.577.467.284,15	4.909.822.285,80
Disponibilidade de Caixa Bruta	4.909.191.186,17	5.511.420.810,09
(-) Restos a Pagar Processados (XXX)	331.723.902,02	601.598.524,29
Demais Haveres Financeiros	266.496.998,42	393.543.296,17
DÍVIDA CONSOLIDADA LÍQUIDA (XXXI)=(XXVIII-XXIX)	526.796.068,22	445.306.848,81
RESULTADO NOMINAL - Abaixo da Linha (XXXII)=(XXXIa-XXXIb)		81.489.219,41

AJUSTE METODOLÓGICO	Até Dezembro/2021
VARIAÇÃO SALDO RPP=(XXXII)=(XXXa-XXXb)	-269.874.622,27
RECEITA DE ALIENAÇÃO DE INVESTIMENTOS PERMANENTES (IX)	0,00
PASSIVOS RECONHECIDOS NA DC (XXXIV)	188.798.307,59
VARIAÇÃO CAMBIAL (XXXV)	
PAGAMENTO DE PRECATÓRIOS INTEGRANTES DA DC (XXXVI)	
AJUSTES RELATIVOS AO RPPS (XXXVII)	
OUTROS AJUSTES (XXXVIII)	
RESULTADO NOMINAL AJUSTADO-Abaixo da Linha (XXXIX)=(XXXII-XXXIII-IX+XXXIV+XXXV-XXXVI+XXXVII+XXXVIII)	540.162.149,27

RESULTADO PRIMÁRIO-Abaixo da Linha (XL)= XXXIX-(XXV-XXVI)	385.809.126,14
--	-----------------------

INFORMAÇÕES ADICIONAIS	PREVISÃO ORÇAMENTÁRIA
SALDO DE EXERCÍCIOS ANTERIORES	3.585.697.823,53
Recursos Arrecadados em Exercícios Anteriores - RPPS	357.674.225,58
Superávit Financ.Utiliz.p/Abertura e Reabertura de Créditos Adicionais	3.228.023.597,95
RESERVA ORÇAMENTÁRIA DO RPPS	500.000.000,00

DEMONSTRATIVO DE CUMPRIMENTO DO LIMITE PARA DESPESAS PRIMÁRIAS CORRENTES						
DESPESAS PRIMÁRIAS CORRENTES APURADAS CONFORME O ART. 4º DA LC 156/16 (INCLUÍDAS AS DESPESAS INTRA-ORÇAMENTÁRIAS)	DESPESAS EMPENHADAS		DESPESAS LIQUIDADAS		INSCRITAS EM RESTOS A PAGAR NÃO PROCESSADOS	
	Até o Bimestre/2020	Até o Bimestre/2021	Até o Bimestre/2020	Até o Bimestre/2021	Até o Bimestre/2020	Até o Bimestre/2021
DESPESAS CORRENTES (XLI)	27.659.072.969,67	30.894.432.533,92	27.602.847.242,68	30.834.467.447,57	56.225.726,99	59.965.086,35
Pessoal e Encargos Sociais	15.465.376.708,42	15.992.172.747,95	15.465.376.708,42	15.991.888.530,52	0,00	284.217,43
Juros e Encargos da Dívida (XLII)	124.962.337,55	186.099.045,92	124.962.337,55	186.099.045,92	0,00	0,00
Outras Despesas Correntes	12.068.733.923,70	14.716.160.740,05	12.012.508.196,71	14.656.479.871,13	56.225.726,99	59.680.868,92
DESPESAS PRIMÁRIAS CORRENTES (XLIII)=(XLI-XLII)	27.534.110.632,12	30.708.333.488,00	27.477.884.905,13	30.648.368.401,65	56.225.726,99	59.965.086,35
Transferências Constitucionais (XLIV)	3.889.880.312,38	4.780.184.966,74	3.889.880.312,38	4.780.184.966,74	0,00	0,00
Contribuições para o PIS/PASEP (XLV)	237.770.235,80	267.533.216,75	237.770.235,80	267.533.216,75	0,00	0,00
DESPESAS PRIMÁRIAS CORRENTES APURADAS CONFORME O ART. 4º DA LC 156/16 (XLVI)=(XLIII-XLIV-XLV)	23.406.460.083,94	25.660.615.304,51	23.350.234.356,95	25.600.650.218,16	56.225.726,99	59.965.086,35

FONTE: Sistema SIAFEM, Unidade Responsável SEFA / DICONF, Data de emissão 18/Janeiro/2022 e Hora de emissão 12 h.

GOVERNO DO ESTADO DO PARÁ
RELATÓRIO RESUMIDO DA EXECUÇÃO ORÇAMENTÁRIA
DEMONSTRATIVO DOS RESTOS A PAGAR POR PODER E ÓRGÃO
ORÇAMENTOS FISCAL E DA SEGURIDADE SOCIAL
JANEIRO A DEZEMBRO - 2021 / BIMESTRE NOVEMBRO - DEZEMBRO

RREO - ANEXO 7 (LRF, art. 53, inciso V)

R\$ 1,00

PODER / ÓRGÃO	RESTOS A PAGAR PROCESSADOS					RESTOS A PAGAR NÃO PROCESSADOS						Saldo Total
	Inscritos		Pagos	Cancelados	Saldo	Inscritos		Liquidados	Pagos	Cancelados	Saldo	
	Em Exercício Anteriores	Em 31 de dezembro de 2020				Em Exercício Anteriores	Em 31 de dezembro de 2020					
(a)	(b)	(c)	(d)	e=(a+b)-(c+d)	(f)	(g)	(h)	(i)	(j)	k=(f+g)-(i+j)	L=(e+k)	
RESTOS A PAGAR (EXCETO INTRAORÇAMENTÁRIOS) (I)	10.827.881,36	334.413.763,88	297.646.845,24	23.796.202,60	23.796.597,40	0,00	75.630.002,30	45.979.235,16	45.979.235,16	29.650.767,17	0,00	23.798.597,40
PODER EXECUTIVO	10.531.433,57	313.035.741,68	278.233.082,14	23.155.842,72	22.178.250,39	0,00	71.333.497,59	42.018.286,82	42.018.286,82	29.315.210,77	0,00	22.178.250,39
SEC.DE EST.DE DESENV.URBANO E OBRAS PUBLICAS		8.536.843,62	4.973.494,44	660.149,58	2.903.199,60		2.200,40	2.199,60	2.199,60	0,80	0,00	2.903.199,60
SECRETARIA DE ESTADO DE ESPORTE E LAZER	14.802,47	19.577,20			19.914,02		1.290,20	1.289,20	1.289,20	1,00	0,00	19.914,02
GABINETE DO GOVERNADOR	148.253,52	415.611,88	332.614,68	77.839,70	153.411,02		15.991,16			15.991,16	0,00	153.411,02
SECRETARIA DE ESTADO DE ADMINISTRACAO	103.828,34		103.828,34		0,00						0,00	0,00
SEC.DE EST.DE DESENV.AGROPECUARIO E DA PESCA		26.102,24	26.102,24		0,00	1.143.136,34	1.136.052,16	1.136.052,16	7.084,18		0,00	0,00
SECRETARIA DE ESTADO DE EDUCACAO	1.463,45	2.395.028,58	2.272.090,03		124.402,00	52.348,40	50.609,89	50.609,89	1.738,51		0,00	124.402,00
SECRETARIA DE ESTADO DE CULTURACAO	166.519,00	18.128.844,99	18.126.360,28	169.003,71	0,00	27.130.086,15	11.205.930,49	11.205.930,49	15.924.155,66		0,00	0,00
SECRETARIA DE ESTADO DA FAZENDA	500,95	135.946.557,37	135.260.948,12	681.395,13	4.715,07	374.926,20	150.456,22	150.456,22	224.469,98		0,00	4.715,07
SEC.DE ESTADO DE JUSTICA E DIREITOS HUMANOS	124.705,49	85.494,34	79.714,06	487,13	129.998,64		316,58		316,58		0,00	129.998,64
SECRETARIA DE ESTADO DE SAUDE PUBLICA	76.566,81	30.093.859,06	24.940.894,39	2.163.291,47	3.066.240,01	11.099.469,85	6.870.749,95	6.870.749,95	4.228.719,90		0,00	3.066.240,01
SEC.DE E.DE SEGURANCA PUBLICA E DEFESA SOCIAL	739,71	5.315.316,14	5.109.603,14	204.550,00	1.902,71	248.658,09	198.977,43	198.977,43	49.680,66		0,00	1.902,71
SEC.DE EST.DE DESENV.ECON.MINERACAO E ENERGIA		19.160,31	19.160,31		0,00	12.023,51	11.489,36	11.489,36	534,15		0,00	0,00
PROCURADORIA GERAL DO ESTADO	120.368,37	135.472,39	100.925,22	124.273,94	30.641,60	18.519,89	12.081,22	12.081,22	6.438,67		0,00	30.641,60
POLICIA MILITAR DO ESTADO DO PARA		3.151.982,37	2.495.159,92	253.374,90	403.447,55	3.510.029,23	3.481.119,25	3.481.119,25	28.909,98		0,00	403.447,55
SEC.DE EST.DE MEIO AMBIENTE E SUSTENTABILIDADE	234.551,05	192.314,45	189.751,34	6.590,27	230.523,89	4.589.659,79	2.738.941,77	2.738.941,77	1.850.718,02		0,00	230.523,89
NUCLEO DE GERENCIAMENTO DO PARA RURAL		3.602.310,93	2.527.637,06	1.073.191,75	1.482,12	16.218,44			16.218,44		0,00	1.482,12
SECRETARIA DE ESTADO DE TRANSPORTES	237.773,18	45.285,78	38.535,90	49.844,44	194.678,62	10,00			10,00		0,00	194.678,62
CORPO DE BOMBEIROS MILITAR	150.967,17	9.964,00		160.890,96	40,21	617,07			617,07		0,00	40,21
GABINETE DO VICE-GOVERNADOR	7.239,23	9.111,25	9.111,25	6.547,87	691,36	23.440,00	14.214,31	14.214,31	9.225,69		0,00	691,36
FUNDO DE DESENVOLVIMENTO ECONOMICO DO ESTADO		0,13			0,13						0,00	0,13
FUNDAÇÃO PARAPAZ	11.277,16	14.473,61	13.713,12	12.037,65	0,00	745,40	175,66	175,66	569,74		0,00	0,00
POLICIA CIVIL DO ESTADO DO PARA	33.433,60	30.089,11	28.806,38		34.716,33						0,00	34.716,33
SEC.DE EST.DE ASSIST.SOCIAL,TRAB,EMPREG.RENDA	41.888,17	90.746,95	22.047,17	6.472,35	104.115,60	11.322,99	230,00	230,00	11.092,99		0,00	104.115,60
FUNDO DE INVESTIMENTO DE SEGURANCA PUBLICA	36.835,66	1.364.160,03	1.364.160,03	36.835,66	0,00						0,00	0,00
FUNDAÇÃO CULTURAL DO ESTADO DO PARA	2.124,37	7.034.143,89	7.006.823,96	24.358,08	5.086,22	198.429,12	198.261,20	198.261,20	167,92		0,00	5.086,22
FUNDAÇÃO CARLOS GOMES	15.388,00	27.356,95	31.756,95		10.988,00	677.861,03	517.296,28	517.296,28	160.564,75		0,00	10.988,00
SEC.DE EST.DE CIENCIA,TECN,E EDUC.PRO,E TECNO	5.241,07				5.241,07						0,00	5.241,07
IMPRESA OFICIAL DO ESTADO	7.184,53	82.207,10	54.029,52	0,01	35.362,10	2.515,80			2.515,80		0,00	35.362,10
INST.DE ASSISTENCIA DOS SERVIDORES EST.PARA	2.071.976,27	3.443.827,67	2.540.401,11	123.544,29	2.851.858,54	193.639,24			193.639,24		0,00	2.851.858,54
EMP.DE TEC.DA INFORMACAO E COMUNIC.DO EST.PA	567.967,20	2.299.230,41	1.822.591,20	451.438,66	593.167,75	733.083,49	304.020,91	304.020,91	429.062,58		0,00	593.167,75
INSTITUTO DE TERRAS DO PARA	18.355,91	70.493,17	44.988,79	43.860,29	0,00	0,01			0,01		0,00	0,00
EMP.DE ASSISTENCIA TEC.EXTENSAO RURAL EST.PA	35.807,24	2.471.737,81	1.968.756,31	524.223,67	14.565,07	287.025,53	286.594,77	286.594,77	430,76		0,00	14.565,07
CENTRAIS DE ABASTECIMENTO DO PARA S/A	1.491,00	3.132,00	3.132,00	1.491,00	0,00						0,00	0,00
INSTITUTO DE METROLOGIA DO ESTADO DO PARA	19.841,10	48.504,35	48.501,19	19.844,26	0,00	18.635,62	9.699,30	9.699,30	8.936,32		0,00	0,00
FUNDAÇÃO SANTA CASA DE MISERICORDIA DO PARA	14.639,79	2.513.829,98	2.513.540,42	907,28	14.022,07	5.296.308,97	5.291.834,87	5.291.834,87	4.474,10		0,00	14.022,07
FUND.CENTRO DE HEMOTERAPIA E HEMATOLOGIA PARA	202.757,55	444.712,93	425.004,76	217.521,42	4.944,30	88.474,16	67.063,16	67.063,16	21.411,00		0,00	4.944,30
FUNDAÇÃO HOSPITAL DE CLINICAS GASPARI VIANA	79.621,17	1.473.148,97	1.466.940,76	63.779,13	22.050,25	263.749,48	263.166,76	263.166,76	582,72		0,00	22.050,25
FUNDAÇÃO PARAENSE DE RADIOFUSAO - FUNTELPA		184.739,64	13.617,83	153.721,32	17.400,49	889.591,30	737.262,65	737.262,65	152.328,65		0,00	17.400,49
DEPARTAMENTO DE TRANSITO DO ESTADO DO PARA	3.969.062,93	13.323.740,79	11.394.318,87	5.898.484,85	10.661.924,14	10.661.924,14	5.549.933,10	5.549.933,10	5.111.991,04		0,00	5.898.484,85
COMPANHIA DE HABITACAO DO ESTADO DO PARA	38.232,79	15.946,31	15.946,31	6.057,31	32.175,48	975,59			975,59		0,00	32.175,48
FUNDAÇÃO DE ATENDIMENTO SOCIO EDUCATIVA PARA		332.157,26	332.157,26		0,00	817.746,44	817.746,44	817.746,44			0,00	0,00
SECRETARIA DE ESTADO DE TURISMO	11.620,26	206,68	206,68		11.620,26	54.618,66	41.075,89	41.075,89	13.542,77		0,00	11.620,26
COMPANHIA DE DESENVOLVIMENTO ECONOMICO DO PA		3.602.417,23	2.649.409,55	953.007,68	0,00	86.000,86	47.607,96	47.607,96	38.392,90		0,00	0,00
HOSPITAL OPHIR LOYOLA	3.073,11	13.848.763,42	751.021,15	13.096.000,00	4.815,38	164.444,27	164.444,26	164.444,26	0,01		0,00	4.815,38
JUNTA COMERCIAL DO ESTADO DO PARA	5.252,15	15.420,28	15.420,28	4.642,51	609,64	3.039,55			3.039,55		0,00	609,64
UNIVERSIDADE DO ESTADO DO PARA	344.474,69	2.481.138,18	2.636.000,70	110.172,61	79.439,56	1.272,20			1.272,20		0,00	79.439,56
SECRETARIA ESTRAT. DE ARTICULACAO DA CIDADANIA		1.619,22	1.588,37	30,85	0,00						0,00	0,00
SECRETARIA DE ESTADO DE COMUNICACAO	9.490,15	549.828,75	538.734,35	144,01	20.440,54	488.472,75	390.084,07	390.084,07	98.388,68		0,00	20.440,54
FUNDAÇÃO AMAZONIA DE AMP.A ESTUDOS E PESQUISA		972,27	498,27	474,00	0,00	4.506,84			4.506,84		0,00	0,00
INST.DE DESENV.FLORESTAL E DA BIODIVERSIDADE	4.489,24	20.019,65	19.976,25		4.532,64	59.643,48	5.322,92	5.322,92	54.320,56		0,00	4.532,64
AG.DE REGULACAO E CONT.DE SER.PUBLICO DO EST.		1.049,61		1.049,61	0,00	19.402,73	9.620,75	9.620,75	9.781,98		0,00	0,00
ESCOLA DE GOVERNANCA PUBLICA DO EST.DO PARA	651,19	213.225,80	174.048,80	651,19	39.177,00	610,07			610,07		0,00	39.177,00
INSTITUTO DE GESTAO PREVIDENCIARIA DO EST.PA	477.361,91	13.040.381,31	9.777.738,17	51.665,43	3.688.339,62	1.243.552,64	901.940,29	901.940,29	341.612,35		0,00	3.688.339,62
CENTRO DE PERICIAS CIENTIFICAS RENATO CHAVES	30.707,44	5.361,76		13.161,86	22.907,34	71.483,84			71.483,84		0,00	22.907,34
COMPANHIA DE PORTOS E HIDROVIAS DO ESTADO PA	10.158,59	7.143,29	3.125,74	14.176,14	0,00						0,00	0,00
FUNDO ESTADUAL DE ASSISTENCIA SOCIAL	101.935,97	546.467,74	29.046,17	288.900,90	330.456,64	17.473,88	3.000,00	3.000,00	14.473,88		0,00	330.456,64
FUNDO DE SAUDE DOS SERVIDORES MILITARES		115.660,85	115.660,85		0,00	11.460,77			11.460,77		0,00	0,00
FUNDO DE ASSIT. SOCIAL DOS SERV. MILITARES		401.895,44	401.895,44		0,00	157.781,24	134.969,56	134.969,56	22.811,68		0,00	0,00
FUNDO ESTADUAL DE SAUDE	735.205,35	11.356.652,48	11.271.886,36	819.971,47	819.971,47						0,00	819.971,47
SEC.DE ESTADO DE PLANEJAMENTO E ADMINISTRACAO		12.403.201,69	11.158.476,64	1.146.133,04	98.592,01	55.372,39	50.557,64	50.557,64	4.814,75		0,00	98.592,01

PODER / ÓRGÃO	RESTOS A PAGAR PROCESSADOS					RESTOS A PAGAR NÃO PROCESSADOS						Saldo Total
	Inscritos		Pagos	Cancelados	Saldo	Inscritos		Liquidados	Pagos	Cancelados	Saldo	
	Em Exercício Anteriores	Em 31 de dezembro de 2020				Em Exercício Anteriores	Em 31 de dezembro de 2020					
(a)	(b)	(c)	(d)	e=(a+b)-(c+d)	(f)	(g)	(h)	(i)	(j)	k=(f+g)-(i+j)	L=(e+k)	
AGENCIA DE DEFESA AGROPECUARIA DO EST.DO PARA NUCLEO DE GERENC. DE TRANSPORTE METROPOLITANO	134.799,64	516.276,98	487.176,90	126.018,10	37.881,62	481.303,77	340.318,32	340.318,32	140.985,45	0,00	37.881,62	
NUCLEO DE GERENC. DO PROGRAMA DE MICROCREDITO		5.476.244,87	5.476.244,87		0,00					0,00	0,00	
NUCLEO DE GERENC. DO PROGRAMA DE MICROCREDITO SEC.DE ESTADO DE ADMINISTRACAO PENITENCIARIA	100.809,63	429.879,72	403.063,44	17.625,91	110.000,00	32.088,04	10.973,62	10.973,62	21.114,42	0,00	110.000,00	
PODER LEGISLATIVO	2.597,59	782.781,96	761.249,01	9.961,65	14.168,89	0,00	4.296.504,71	3.960.948,34	3.960.948,34	335.556,37	0,00	14.168,89
ASSEMBLEIA LEGISLATIVA DO ESTADO		7.846,95			7.846,95					0,00	0,00	
TRIBUNAL DE CONTAS DO ESTADO	482,91	569.766,77	569.766,75	0,02	482,91	4.097.692,71	3.804.495,08	3.804.495,08	293.197,63	0,00	482,91	
TRIBUNAL DE CONTAS DOS MUNICIPIOS	2.114,68	205.168,24	191.482,26	2.114,68	13.685,98					0,00	13.685,98	
MINISTERIO PUBLICO DE CONTAS ESTADO DO PARA					0,00	198.812,00	156.453,26	156.453,26	42.358,74	0,00	0,00	
PODER JUDICIARIO	293.850,20	19.924.216,50	18.004.148,97	630.398,23	1.583.519,50	0,00	0,00	0,00	0,00	0,00	1.583.519,50	
TRIBUNAL DE JUSTICA DO ESTADO	293.850,20	19.924.216,50	18.004.148,97	630.398,23	1.583.519,50					0,00	1.583.519,50	
MINISTERIO PÚBLICO	0,00	550.030,98	527.429,48	0,00	22.601,50	0,00	0,00	0,00	0,00	0,00	22.601,50	
MINISTERIO PUBLICO		550.030,98	527.429,48		22.601,50					0,00	22.601,50	
DEFENSORIA PUBLICA DO ESTADO DO PARA	0,00	120.992,76	120.935,64	0,00	57,12	0,00	0,00	0,00	0,00	0,00	57,12	
DEFENSORIA PUBLICA DO ESTADO DO PARA		120.992,76	120.935,64		57,12					0,00	57,12	
RESTOS A PAGAR (INTRAORÇAMENTÁRIOS) (II)	43.745,61	87.500.526,11	87.373.338,96	88.776,78	82.155,98	0,00	1.124.671,25	984.936,85	984.936,85	139.734,40	0,00	82.155,98
PODER EXECUTIVO	43.745,61	85.917.346,61	85.792.159,46	86.776,78	82.155,98	0,00	1.115.518,12	979.372,63	979.372,63	136.145,49	0,00	82.155,98
SEC.DE EST.DE DESENV.URBANO E OBRAS PUBLICAS		8.000,00	7.276,90	723,10	0,00					0,00	0,00	
SECRETARIA DE ESTADO DE ESPORTE E LAZER	1.162,20			1.162,20	0,00					0,00	0,00	
GABINETE DO GOVERNADOR		1.680,12	1.680,12		0,00					0,00	0,00	
SEC.DE EST.DE DESENV.AGROPECUARIO E DA PESCA					0,00	2.073,63	2.073,63	2.073,63		0,00	0,00	
SECRETARIA DE ESTADO DE EDUCACAO		1.266.130,36	1.266.130,36		0,00	688.822,37	688.822,37	688.822,37		0,00	0,00	
SECRETARIA DE ESTADO DA FAZENDA		32.825,42	104,51	32.720,91	0,00	2.626,52			2.626,52	0,00	0,00	
SEC.DE ESTADO DE JUSTICA E DIREITOS HUMANOS	254,98				254,98					0,00	254,98	
SECRETARIA DE ESTADO DE SAUDE PUBLICA	3.269,97	21.076,53	21.974,96		2.371,54	14.500,83			14.500,83	0,00	2.371,54	
SEC.DE E.DE SEGURANCA PUBLICA E DEFESA SOCIAL		4.914,74	4.914,74		0,00					0,00	0,00	
SEC.DE EST.DE DESENV.ECON.MINERACAO E ENERGIA		130,00	130,00		0,00					0,00	0,00	
PROCURADORIA GERAL DO ESTADO	361,07			361,07	0,00	357,01	357,01	357,01		0,00	0,00	
POLICIA MILITAR DO ESTADO DO PARA					0,00	3.463,86	3.451,03	3.451,03	12,83	0,00	0,00	
SEC.DE EST.DE MEIO AMBIENTE E SUSTENTABILIDAD	0,04	1.151,42		0,04	1.151,42	77.089,38	77.089,38	77.089,38		0,00	0,00	
NUCLEO DE GERENCIAMENTO DO PARA RURAL		1.167,42	1.167,42		0,00	82.580,20	46.911,48	46.911,48	35.668,72	0,00	1.151,42	
FUNDAÇÃO PARAPAZ		15.683,30	15.683,30		0,00					0,00	0,00	
SEC.DE EST.DE ASSIST.SOCIAL,TRAB.EMPREG.RENDA		834,79			834,79	9,18			9,18	0,00	834,79	
FUNDO DE INVESTIMENTO DE SEGURANCA PUBLICA		1.436,54	609,90	826,64	0,00					0,00	0,00	
FUNDAÇÃO CARLOS GOMES		0,60			0,60					0,00	0,60	
INST.DE ASSISTENCIA DOS SERVIDORES EST.PARA	38.546,99	396.335,88	393.970,79		40.912,08	484,90			484,90	0,00	40.912,08	
EMP.DE TEC.DA INFORMACAO E COMUNIC.DO EST.PA					0,00	2.503,88	2.067,66	2.067,66	436,22	0,00	0,00	
INSTITUTO DE TERRAS DO PARA		9.595,00	9.595,00		0,00	0,30			0,30	0,00	0,30	
EMP.DE ASSISTENCIA TEC.EXTENSAO RURAL EST.PA	150,36	89,38	89,38	46,50	103,86					0,00	103,86	
INSTITUTO DE METROLOGIA DO ESTADO DO PARA					0,00	2.387,48	1.416,12	1.416,12	971,36	0,00	0,00	
FUNDAÇÃO SANTA CASA DE MISERICORDIA DO PARA		24.177,63	24.177,63		0,00	23.463,48	23.463,48	23.463,48		0,00	0,00	
FUNDAÇÃO PARAENSE DE RADIODIFUSAO - FUNTELPA					0,00	4.822,18	2.142,03	2.142,03	2.680,15	0,00	0,00	
DEPARTAMENTO DE TRANSITO DO ESTADO DO PARA		156.096,38	156.096,38		0,00	20.393,67	20.393,67	20.393,67		0,00	0,00	
FUNDAÇÃO DE ATENDIMENTO SOCIO EDUCATIVA PARA		15.166,38	15.166,38		0,00					0,00	0,00	
SECRETARIA DE ESTADO DE TURISMO					0,00	944,54	944,54	944,54		0,00	0,00	
COMPANHIA DE DESENVOLVIMENTO ECONOMICO DO PA					0,00	3.500,00	2.005,20	2.005,20	1.494,80	0,00	0,00	
HOSPITAL OPHIR LOYOLA		33.337,34	33.337,34		0,00					0,00	0,00	
SECRETARIA DE ESTADO DE COMUNICACAO					0,00	13.605,85	13.605,85	13.605,85		0,00	0,00	
AG.DE REGULACAO E CONT.DE SER.PUBLICO DO EST.		0,03		0,03	0,00					0,00	0,00	
INSTITUTO DE GESTAO PREVIDENCIARIA DO EST.PA		181.995,62	181.995,62		0,00	148.101,44	84.784,84	84.784,84	63.316,60	0,00	0,00	
COMPANHIA DE PORTOS E HIDROVIAS DO ESTADO PA		3.000,06	1.969,49	1.030,57	0,00					0,00	0,00	
FUNDO DE ASSIT. SOCIAL DOS SERV. MILITARES					0,00	2.830,69	2.499,04	2.499,04	331,65	0,00	0,00	
SEC.DE ESTADO DE PLANEJAMENTO E ADMINISTRACAO		83.733.733,48	83.647.504,95	49.701,22	36.527,31					0,00	36.527,31	
AGENCIA DE DEFESA AGROPECUARIA DO EST.DO PARA					0,00	19.936,28	7.345,30	7.345,30	12.590,98	0,00	0,00	
NUCLEO DE GERENC. DE TRANSPORTE METROPOLITANO		6.173,89	6.173,89		0,00					0,00	0,00	
NUCLEO DE GERENC. DO PROGRAMA DE MICROCREDITO		2.614,30	2.409,80	204,50	0,00	1.020,45			1.020,45	0,00	0,00	
PODER LEGISLATIVO		1.583.179,50	1.581.179,50	2.000,00	0,00	0,00	9.153,13	5.564,22	5.564,22	3.588,91	0,00	0,00
TRIBUNAL DE CONTAS DO ESTADO		1.514.261,60	1.514.261,60		0,00	3.588,91			3.588,91	0,00	0,00	
MINISTERIO PUBLICO DE CONTAS ESTADO DO PARA		68.917,90	66.917,90	2.000,00	0,00	5.564,22	5.564,22	5.564,22		0,00	0,00	
TOTAL (III) = (I + II)	10.871.626,97	421.914.289,99	385.020.184,20	23.884.979,38	23.880.753,38	0,00	76.754.673,55	46.964.172,01	46.964.172,01	29.790.501,54	0,00	23.880.753,38

FONTE: Sistema SIAFEM, Unidade Responsável SEFA / DICONF, Data de emissão 19/Janeiro/2022 e Hora de emissão 10h10min.

GOVERNO DO ESTADO DO PARÁ
RELATÓRIO RESUMIDO DA EXECUÇÃO ORÇAMENTÁRIA
DEMONSTRATIVO DAS RECEITAS E DESPESAS COM MANUTENÇÃO E DESENVOLVIMENTO DO ENSINO - MDE - REPUBLICAÇÃO
ORÇAMENTOS FISCAL E DA SEGURIDADE SOCIAL
JANEIRO A DEZEMBRO 2021 / BIMESTRE NOVEMBRO - DEZEMBRO

RREO - ANEXO 8 (LDB, art. 72)

R\$ 1,00

RECEITA RESULTANTE DE IMPOSTOS (Arts. 212 e 212-A da Constituição Federal)			
RECEITA RESULTANTE DE IMPOSTOS	PREVISÃO ATUALIZADA (a)	RECEITAS REALIZADAS Até o Bimestre (b)	
1- RECEITA DE IMPOSTOS			
1.1- Rec.Result.do Imposto s/a Circul.de Mercad.e Serv.de Transp.Interest.e Intermunic.e de Comunic.–ICMS	19.678.811.171,66		19.338.615.205,47
1.1.1- ICMS - Principal e Encargos (Multas, Juros de Mora, Dívida Ativa e Outros Encargos do ICMS)	17.359.641.771,02		16.943.385.589,90
1.1.2- Adicional de até 2% do ICMS destinado ao Fundo de Combate à Pobreza (ADCT, art. 82, §1º)	17.359.641.771,02		16.943.385.589,90
1.2- Receita Resultante do Imposto de Transmissão Causa Mortis e Doação de Bens e Direitos – ITCD	38.535.055,00		56.293.359,72
1.3- Receita Resultante do Imposto sobre a Propriedade de Veículos Automotores – IPVA	774.407.798,64		781.417.247,20
1.4- Receita Resultante do Imposto sobre a Renda e Proventos de Qualquer Natureza Retido na Fonte – IRRF	1.506.226.547,00		1.557.519.008,65
2- RECEITA DE TRANSFERÊNCIAS CONSTITUCIONAIS E LEGAIS	6.973.321.552,00		8.379.387.169,11
2.1- Cota-Parte FPE	6.287.466.000,00		7.770.033.749,11
2.2- Cota-Parte IPI-Exportação	382.166.463,00		599.552.513,00
2.3- Cota-Parte IOF-Ouro	3.689.089,00		9.800.907,00
2.4- Compensações Financeiras Provenientes de Impostos e Transferências Constitucionais	300.000.000,00		
3- DEDUÇÕES DE TRANSFERÊNCIAS CONSTITUCIONAIS AOS MUNICÍPIOS	4.822.655.957,83		4.776.443.149,04
3.1- PARCELA DO ICMS REPASSADA AOS MUNICÍPIOS (25% de 1.1.1)	4.339.910.442,76		4.235.846.397,47
3.2- PARCELA DO IPVA REPASSADA AOS MUNICÍPIOS (50% de 1.3)	387.203.899,32		390.708.623,60
3.3- PARCELA DA COTA-PARTE DO IPI-EXPORTAÇÃO REPASSADA AOS MUNICÍPIOS (25% de 2.2)	95.541.615,75		149.888.127,97
4- TOTAL DA RECEITA LÍQUIDA RESULTANTE DE IMPOSTOS (1+2-3)	21.829.476.765,84		22.941.559.225,54
5- TOTAL DESTINADO AO FUNDEB-20% DE ((1.1-3.1)+(1.2)+(1.3-3.2)+(2.1)+(2.2-3.3))	4.003.912.225,97		4.274.847.861,98
6- VLR MÍNIMO A SER APLIC. ALÉM DO VLR DEST.AO FUNDEB-5% DE ((1.1-3.1)+(1.2)+(1.3-3.2)+(2.1)+(2.2-3.3))+25% DE (1.4+2.3+2.4)	1.453.456.965,49		1.460.541.944,41

FUNDEB			
RECEITAS RECEBIDAS DO FUNDEB NO EXERCÍCIO	PREVISÃO ATUALIZADA (a)	RECEITAS REALIZADAS Até o Bimestre (b)	
7- RECEITAS RECEBIDAS DO FUNDEB			
7.1- FUNDEB - Impostos e Transferências de Impostos	2.999.484.700,63		2.914.095.003,62
7.1.1- Principal	1.768.438.723,63		1.769.436.902,94
7.1.2- Rendimentos de Aplicação Financeira	1.768.438.723,63		1.763.150.843,22
7.2- FUNDEB - Complementação da União - VAAF	1.231.045.977,00		6.286.059,72
7.2.1- Principal	1.231.045.977,00		1.144.658.100,68
7.2.2- Rendimentos de Aplicação Financeira			1.144.658.100,68
7.3- FUNDEB - Complementação da União - VAAT			
7.3.1- Principal			
7.3.2- Rendimentos de Aplicação Financeira			
8- RESULTADO LÍQUIDO DAS TRANSFERÊNCIAS DO FUNDEB (7.1.1-5)¹	-2.235.473.502,34		-2.511.697.018,76
RECURSOS RECEBIDOS EM EXERCÍCIOS ANTERIORES E NÃO UTILIZADOS (SUPERÁVIT)		VALOR	
9- TOTAL DOS RECURSOS DE SUPERÁVIT		28.486.759,56	
9.1- SUPERÁVIT DO EXERCÍCIO IMEDIATAMENTE ANTERIOR		28.486.759,56	
9.2- SUPERÁVIT RESIDUAL DE OUTROS EXERCÍCIOS			
10- TOTAL DOS RECURSOS DO FUNDEB DISPONÍVEIS PARA UTILIZAÇÃO (7+9)		2.942.581.763,18	

DESPESAS COM RECURSOS DO FUNDEB (Por Área de Atuação) ⁵	DOTAÇÃO ATUALIZADA (c)	DESPESAS EMPENHADAS (Até o Bimestre) (d)	DESPESAS LIQUIDADAS (Até o Bimestre) (e)	DESPESAS PAGAS (Até o Bimestre) (f)	INSCRITAS EM RESTOS A PAGAR NÃO PROCESSADOS (g)
11- PROFISSIONAIS DA EDUCAÇÃO BÁSICA	2.150.553.858,09	2.072.523.617,41	2.072.523.617,41	2.072.516.180,53	
11.1- Ensino Fundamental	885.219.398,87	852.534.812,63	852.534.812,63	852.531.094,19	
11.2- Ensino Médio	1.265.334.459,22	1.219.988.804,78	1.219.988.804,78	1.219.985.086,34	
12- OUTRAS DESPESAS	873.097.117,01	765.263.942,03	765.263.942,03	765.259.885,77	
12.1- Ensino Fundamental	282.411.533,88	279.253.604,12	279.253.604,12	279.253.506,30	
12.2- Ensino Médio	590.685.583,13	486.010.337,91	486.010.337,91	486.006.379,47	
13- TOTAL DAS DESPESAS COM RECURSOS DO FUNDEB (11+12)	3.023.650.975,10	2.837.787.559,44	2.837.787.559,44	2.837.776.066,30	

INDICADORES DO FUNDEB							
DESPESAS CUSTEADAS COM RECEITAS DO FUNDEB RECEBIDAS NO EXERCÍCIO	DESPESAS EMPENHADAS (Até o Bimestre) (d)	DESPESAS LIQUIDADAS (Até o Bimestre) (e)	DESPESAS PAGAS (Até o Bimestre) (f)	INSCRITAS EM RESTOS A PAGAR NÃO PROCESSADOS (g)	INSCRITAS EM RESTOS A PAGAR NÃO PROCESSADOS (SEM DISPONIBILIDADE DE CAIXA) ⁷ (h)		
14- Total das Despesas do FUNDEB com Profissionais da Educação Básica	2.072.523.617,41	2.072.523.617,41	2.072.516.180,53				
15- Total das Despesas custeadas com FUNDEB - Impostos e Transferências de Impostos	1.764.004.699,06	1.764.004.699,06	1.764.000.642,80				
16- Total das Despesas custeadas com FUNDEB - Complementação da União - VAAF	1.049.616.877,38	1.049.616.877,38	1.049.609.440,50				
17- Total das Despesas custeadas com FUNDEB - Complementação da União - VAAT							
18- Total das Despesas custeadas com FUNDEB - Complementação da União - VAAT Aplicadas em Despesa de Capital							
INDICADORES - Art. 212-A, inciso XI e § 3º - Constituição Federal ²		VALOR EXIGIDO (i)	VALOR APLICADO (j)	VALOR CONSIDERADO APÓS DEDUÇÕES (k)	% APLICADO (l)		
19- Mínimo de 70% do FUNDEB na Remuneração dos Profissionais da Educação Básica		2.039.866.502,53	2.072.523.617,41	2.072.523.617,41		71,12%	
20- Mínimo de 15% da Complementação da União ao FUNDEB - VAAT em Despesas de Capital		0,00	0,00	0,00			
INDICADOR - Art.25, § 3º - Lei nº 14.113, de 2020 - (Máximo de 10% de Superávit) ³		VALOR MÁXIMO PERMITIDO (m)	VALOR NÃO APLICADO (n)	VALOR NÃO APLICADO APÓS AJUSTE (o)	% NÃO APLICADO (p)		
21- Total da Receita Recebida e não Aplicada no Exercício		291.409.500,36	100.473.427,18	100.473.427,18		3,45%	
INDICADOR - Art.25, § 3º - Lei nº 14.113, de 2020 - (Aplicação do Superávit de Exercício Anterior) ³		VALOR DE SUPERÁVIT PERMITIDO NO EXERCÍCIO ANTERIOR (q)	VALOR NÃO APLICADO NO EXERCÍCIO ANTERIOR ⁹ (r)	VALOR DE SUPERÁVIT APLICADO ATÉ O PRIMEIRO QUADRIMESTRE (s)	VALOR APLICADO ATÉ O PRIMEIRO QUADRIMESTRE QUE INTEGRARÁ O LIMITE CONSTITUCIONAL (t)	VALOR APLICADO APÓS O PRIMEIRO QUADRIMESTRE (u)	VALOR NÃO APLICADO (v) = (r) - (s) - (u)
22- Total das Despesas custeadas com Superávit do FUNDEB		115.840.412,60	28.486.759,56	24.165.958,56	24.165.958,56		4.320.801,00
22.1- Total das Despesas custeadas com FUNDEB - Impostos e Transferências de Impostos		68.149.980,46	11.837.362,86	7.576.603,29	7.576.603,29		4.260.759,57
22.2- Total das Despesas custeadas com FUNDEB - Complementação da União (VAAF + VAAT)		47.690.432,14	16.649.396,70	16.589.355,27	16.589.355,27		60.041,43

DESPESAS COM MANUTENÇÃO E DESENVOLVIMENTO DO ENSINO – MDE - CUSTEADAS COM RECEITA DE IMPOSTOS (EXCETO FUNDEB)

DESPESAS COM AÇÕES TÍPICAS DE MDE - RECEITAS DE IMPOSTOS - EXCETO FUNDEB (Por Área de Atuação) ⁵	DOTAÇÃO ATUALIZADA (c)	DESPESAS EMPENHADAS (Até o Bimestre) (d)	DESPESAS LIQUIDADAS (Até o Bimestre) (e)	DESPESAS PAGAS (Até o Bimestre) (f)	INSCRITAS EM RESTOS A PAGAR NÃO PROCESSADOS (g)
23- EDUCAÇÃO INFANTIL					
23.1- Creche					
23.2- Pré-escola					
24- ENSINO FUNDAMENTAL	173.109.806,34	169.589.036,01	167.360.861,98	146.086.799,60	2.228.174,03
25- ENSINO MÉDIO	315.542.653,81	304.167.786,58	303.057.110,14	250.696.663,41	1.110.676,44
26- ENSINO SUPERIOR	43.134.874,58	41.614.156,36	41.523.791,74	38.762.847,46	90.364,62
27- ENSINO PROFISSIONAL NÃO INTEGRADO AO ENSINO REGULAR	1.133.036.860,66	1.097.777.096,28	1.081.546.346,20	1.067.336.750,54	16.230.750,08
28- TOTAL DAS DESPESAS COM AÇÕES TÍPICAS DE MDE (23+24+25+26+27)	1.664.824.195,39	1.613.148.075,23	1.593.488.110,06	1.502.883.061,01	19.659.965,17

APURAÇÃO DAS DESPESAS PARA FINS DE LIMITE MÍNIMO CONSTITUCIONAL

	VALOR
29- TOTAL DAS DESPESAS DE MDE CUSTEADAS COM RECURSOS DE IMPOSTOS (FUNDEB E RECEITA DE IMPOSTOS)=(L15(d ou e)+L28(d ou e)+L22.1(t))	3.384.729.377,58
30 (-) RESULTADO LÍQUIDO DAS TRANSFERÊNCIAS DO FUNDEB=(L8)	-2.511.697.018,76
31 (-) RESTOS A PAGAR NÃO PROCESSADOS INSCRITOS NO EXERCÍCIO SEM DISPONIBILIDADE FINANCEIRA DE RECURSOS DO FUNDEB IMPOSTOS ⁴ = (L15h)	0,00
32 (-) RESTOS A PAGAR NÃO PROCESSADOS INSCRITOS NO EXERCÍCIO SEM DISPONIBILIDADE FINANCEIRA DE RECURSOS DE IMPOSTOS ^{4,7}	
33 (-) CANCELAMENTO, NO EXERCÍCIO, DE RESTOS A PAGAR INSCRITOS COM DISPONIBILIDADE FINANCEIRA DE RECURSOS DE IMPOSTOS VINCULADOS AO ENSINO = (L37.1(ac)+L37.2(ac))	1.300.692,66
35- TOTAL DAS DESPESAS PARA FINS DE LIMITE (29-(30+31+32+ 33))	5.895.125.703,68

APURAÇÃO DO LIMITE MÍNIMO CONSTITUCIONAL^{2 e 5}

	VALOR EXIGIDO (x)	VALOR APLICADO (w)	% APLICADO (y)
36- APLICAÇÃO EM MDE SOBRE A RECEITA LÍQUIDA RESULTANTE DE IMPOSTOS	5.735.389.806,39	5.895.125.703,68	25,70%

RESTOS A PAGAR INSCRITOS EM EXERCÍCIOS ANTERIORES COM DISPONIBILIDADE FINANCEIRA DE RECURSOS DE IMPOSTOS E DO FUNDEB ⁸	SALDO INICIAL (z)	RP LIQUIDADOS (aa)	RP PAGOS (ab)	RP CANCELADOS (ac)	SALDO FINAL (ad) = (z) - (ab) - (ac)
37- RESTOS A PAGAR DE DESPESAS COM MDE	39.766.941,86	38.785.594,78	38.785.594,78	1.360.181,25	-378.834,17
37.1 - Executadas com Recursos de Impostos e Transferências de Impostos	35.342.903,86	34.421.045,37	34.421.045,37	1.300.692,66	-378.834,17
37.2 - Executadas com Recursos do FUNDEB - Impostos	4.364.156,54	4.364.156,54	4.364.156,54		0,00
37.3 - Executadas com Recursos do FUNDEB - Complementação da União (VAAT+VAAF)	59.881,46	392,87	392,87	59.488,59	0,00

OUTRAS INFORMAÇÕES PARA CONTROLE

RECEITAS ADICIONAIS PARA FINANCIAMENTO DO ENSINO	PREVISÃO ATUALIZADA (a)	RECEITAS REALIZADAS Até o Bimestre (b)
38- RECEITA DE TRANSFERÊNCIAS DO FNDE (INCLUINDO RENDIMENTOS DE APLICAÇÃO FINANCEIRA)		
38.1- Salário-Educação	96.773.416,17	80.409.588,69
	68.919.183,17	43.755.460,71

38.2- PDDE					
38.3- PNAE			25.163.416,00		21.051.013,80
38.4 - PNATE			2.555.192,00		605.543,88
38.5- Outras Transferências do FNDE			135.625,00		14.997.570,30
39- RECEITA DE TRANSFERÊNCIAS DE CONVÊNIO			13.771.020,00		1.671.552,08
40- RECEITA DE ROYALTIES DESTINADOS À EDUCAÇÃO					
41- RECEITA DE OPERAÇÕES DE CRÉDITO VINCULADAS À EDUCAÇÃO			126.342.548,00		0,00
42- OUTRAS RECEITAS PARA FINANCIAMENTO DO ENSINO			14.772.753,79		3.109.880,18
43- TOTAL DAS RECEITAS ADICIONAIS PARA FINANCIAMENTO DO ENSINO = (38+39+40+41+42)			251.659.737,96		85.191.020,95

OUTRAS DESPESAS COM EDUCAÇÃO (Por Área de Atuação) ⁵	DOTAÇÃO ATUALIZADA (c)	DESPESAS EMPENHADAS (Até o Bimestre) (d)	DESPESAS LIQUIDADAS (Até o Bimestre) (e)	DESPESAS PAGAS (Até o Bimestre) (f)	INSCRITAS EM RESTOS A PAGAR NÃO PROCESSADOS (g)
44- EDUCAÇÃO INFANTIL					
44.1- Creche					
44.2- Pré-escola					
45- ENSINO FUNDAMENTAL	61.490.557,06	26.219.061,47	25.674.605,82	25.233.037,35	544.455,65
46- ENSINO MÉDIO	369.081.802,76	256.007.042,17	255.487.881,89	254.866.544,39	519.160,28
47- ENSINO SUPERIOR	14.345.471,36	5.888.346,58	5.857.084,20	5.323.588,16	31.262,38
48- ENSINO PROFISSIONAL NÃO INTEGRADO AO ENSINO REGULAR	279.964.681,26	75.286.861,17	74.423.458,83	73.729.942,83	863.402,34
49- TOTAL DAS DESPESAS CUSTEADAS COM RECEITAS ADICIONAIS PARA FINANCIAMENTO DO ENSINO (44+45+46+47+48)	724.882.512,44	363.401.311,39	361.443.030,74	359.153.112,73	1.958.280,65

TOTAL GERAL DAS DESPESAS COM EDUCAÇÃO	DOTAÇÃO ATUALIZADA (c)	DESPESAS EMPENHADAS (Até o Bimestre) (d)	DESPESAS LIQUIDADAS (Até o Bimestre) (e)	DESPESAS PAGAS (Até o Bimestre) (f)	INSCRITAS EM RESTOS A PAGAR NÃO PROCESSADOS (g)
50- TOTAL GERAL DAS DESPESAS COM EDUCAÇÃO (13+28+49)	5.413.357.682,93	4.814.336.946,06	4.792.718.700,24	4.699.812.240,04	21.618.245,82
50.1- Despesas Correntes	5.098.195.628,50	4.684.870.336,76	4.675.849.845,42	4.586.032.437,56	
50.1.1 - Pessoal Ativo	3.722.772.187,61	3.527.827.410,40	3.527.827.410,40	3.514.697.764,77	
50.1.2 - Pessoal Inativo					
50.1.3 -Transferências às instituições comunitárias, confessionais ou filantrópicas sem fins lucrativos	48.933.746,58	48.489.168,32	48.489.168,32	48.484.068,32	
50.1.4 -Outras Despesas Correntes	1.326.489.694,31	1.108.553.758,04	1.099.533.266,70	1.022.850.604,47	9.020.491,34
50.2- Despesas de Capital	315.162.054,43	129.466.609,30	116.868.854,82	113.779.802,48	
50.2.1 -Transferências às instituições comunitárias, confessionais ou filantrópicas sem fins lucrativos	19.801.998,99	18.593.920,45	18.593.920,45	18.593.920,45	
50.2.2 -Outras Despesas de Capital	295.360.055,44	110.872.688,85	98.274.934,37	95.185.882,03	12.597.754,48

CONTROLE DA DISPONIBILIDADE FINANCEIRA E CONCILIAÇÃO BANCÁRIA	FUNDEB (ae)	SALÁRIO EDUCAÇÃO (af)
51- DISPONIBILIDADE FINANCEIRA EM 31 DE DEZEMBRO DE 2020		28.486.759,56
52- (+) INGRESSO DE RECURSOS ATÉ O BIMESTRE (orçamentário)		2.914.095.003,62
53- (-) PAGAMENTOS EFETUADOS ATÉ O BIMESTRE (orçamentário e restos a pagar)		2.842.140.615,71
54- (=) DISPONIBILIDADE FINANCEIRA ATÉ O BIMESTRE		100.441.147,47
55- (+) AJUSTES POSITIVOS (RETENÇÕES E OUTROS VALORES EXTRAORÇAMENTÁRIOS)		23.513,78
56- (-) AJUSTES NEGATIVOS (OUTROS VALORES EXTRAORÇAMENTÁRIOS)		
57- (=) SALDO FINANCEIRO CONCILIADO (Saldo Bancário)		100.464.661,25

FONTE: Sistema SIAFEM, Unidade Responsável SEFA / DICONF, Data de emissão 31/Janeiro/2022 e Hora de emissão 11h33min.

¹Se resultado líquido da transferência (8) > 0 = acréscimo resultante das transferências do FUNDEB, se resultado líquido da transferência (8) < 0 = decréscimo resultante das transferências do FUNDEB.

²Limites mínimos anuais a serem cumpridos no encerramento do exercício.

³Art. 25, § 3º, Lei 14.113/2020: "Até 10% (dez por cento) dos recursos recebidos à conta dos Fundos, inclusive relativos à complementação da União, nos termos do § 2º do art. 16 desta Lei, poderão ser utilizados no primeiro quadrimestre do exercício imediatamente subsequente, mediante abertura de crédito adicional."

⁴Os valores referentes à parcela dos Restos a Pagar inscritos sem disponibilidade financeira vinculada à educação deverão ser informados somente no RREO do último bimestre do exercício.

⁵Nos cinco primeiros bimestres do exercício o acompanhamento será feito com base na despesa liquidada. No último bimestre do exercício, o valor deverá corresponder ao total da despesa empenhada.

⁶As linhas representam áreas de atuação e não correspondem exatamente às subfunções da Função Educação. As despesas classificadas nas demais subfunções típicas e nas subfunções atípicas deverão ser rateadas para essas áreas de atuação.

⁷Valor inscrito em RPNP sem disponibilidade de caixa, que não deve ser considerado na apuração dos indicadores e limites.

⁸Controle da execução de restos a pagar considerados no cumprimento do limite mínimo dos exercícios anteriores.

NOTAS EXPLICATIVAS:

1-Republicação realizada em decorrência de equívocos no preenchimento de valor na linha 51 do Salário Educação, referente a Disponibilidade Financeira em 31 de Dezembro de 2020, com repercussão nas linhas 54 e 57.

GOVERNO DO ESTADO DO PARÁ
RELATÓRIO RESUMIDO DA EXECUÇÃO ORÇAMENTÁRIA
DEMONSTRATIVO DAS RECEITAS DE OPERAÇÕES DE CRÉDITO E DESPESAS DE CAPITAL (REGRA DE OURO)
ORÇAMENTOS FISCAL E DA SEGURIDADE SOCIAL
JANEIRO A DEZEMBRO 2021/ BIMESTRE NOVEMBRO-DEZEMBRO

RREO - ANEXO 9 (LRF, art.53, § 1º, inciso I)

R\$ 1,00

<u>RECEITAS</u>	PREVISÃO ATUALIZADA (a)	RECEITAS REALIZADAS ¹ (b)	SALDO NÃO REALIZADO (c) = (a-b)
RECEITAS DE OPERAÇÕES DE CRÉDITO¹ (I)	928.404.076,00	509.276.716,94	419.127.359,06
<hr/>			
<u>DESPESAS</u>	DOTAÇÃO ATUALIZADA (d)	DESPESAS EMPENHADAS (e)	SALDO NÃO EXECUTADO (f) = (d-e)
DESPESAS DE CAPITAL	5.423.280.222,96	4.082.092.377,56	1.341.187.845,40
Investimentos	4.450.014.882,78	3.245.940.942,81	1.204.073.939,97
Inversões Financeiras	570.175.495,17	443.484.061,79	126.691.433,38
Amortização da Dívida	403.089.845,01	392.667.372,96	10.422.472,05
(-) Incentivos Fiscais a Contribuinte			
(-) Incentivos Fiscais a Contribuinte por Instituições Financeiras			
DESPESA DE CAPITAL LÍQUIDA (II)	5.423.280.222,96	4.082.092.377,56	1.341.187.845,40
<hr/>			
RESULTADO PARA APURAÇÃO DA REGRA DE OURO (III) = (I-II)	4.494.876.146,96	3.572.815.660,62	922.060.486,34

FONTE: Sistema SIAFEM, Unidade Responsável SEFA / DICONF, Data de emissão 19/Janeiro/2022 e Hora de emissão 19h36min.

Notas:

¹ Operações de Crédito descritas na CF, art. 167, inciso III.

GOVERNO DO ESTADO DO PARÁ
RELATÓRIO RESUMIDO DA EXECUÇÃO ORÇAMENTÁRIA
DEMONSTRATIVO DA PROJEÇÃO ATUARIAL DO REGIME PRÓPRIO DE PREVIDÊNCIA SOCIAL DOS SERVIDORES PÚBLICOS
ORÇAMENTO DA SEGURIDADE SOCIAL
2020-2094

RREO – ANEXO 10 (LRF, art. 53, § 1º, inciso II)

R\$ 1,00

EXERCÍCIO	PLANO PREVIDENCIÁRIO			
	RECEITAS PREVIDENCIÁRIAS	DESPESAS PREVIDENCIÁRIAS	RESULTADO PREVIDENCIÁRIO	SALDO FINANCEIRO DO EXERCÍCIO
	(a)	(b)	(c) = (a - b)	(d) = ("d" exerc. Anterior)* + (c)
2020	305.954.577,99	131.850,86	305.822.727,13	6.168.436.112,42
2021	295.120.435,11	98.136.889,95	196.983.545,16	6.365.419.657,58
2022	408.894.803,12	5.204.204,97	403.690.598,15	6.769.110.255,73
2023	438.828.494,85	6.682.218,84	432.146.276,01	7.201.256.531,74
2024	470.371.211,29	8.332.404,81	462.038.806,48	7.663.295.338,23
2025	501.843.191,71	10.157.425,11	491.685.766,60	8.154.981.104,82
2026	529.436.371,40	12.309.748,91	517.126.622,49	8.672.107.727,32
2027	553.333.762,06	14.417.647,06	538.916.115,00	9.211.023.842,32
2028	576.422.897,33	16.864.572,42	559.558.324,91	9.770.582.167,23
2029	605.252.545,10	19.568.455,16	585.684.089,94	10.356.266.257,17
2030	637.143.486,39	22.529.096,26	614.614.390,13	10.970.880.647,30
2031	664.316.516,48	25.698.963,21	638.617.553,27	11.609.498.200,57
2032	695.793.900,89	29.118.890,04	666.675.010,85	12.276.173.211,42
2033	729.210.300,98	33.304.293,48	695.906.007,50	12.972.079.218,92
2034	780.364.577,18	38.549.860,89	741.814.716,29	13.713.893.935,21
2035	825.666.757,42	43.252.873,77	782.413.883,65	14.496.307.818,85
2036	874.806.482,39	48.565.830,65	826.240.651,74	15.322.548.470,59
2037	926.294.468,71	54.740.908,76	871.553.559,95	16.194.102.030,55
2038	979.888.289,24	61.553.384,35	918.334.904,89	17.112.436.935,44
2039	1.078.711.298,23	74.525.571,90	1.004.185.726,33	18.116.622.661,77
2040	1.138.648.216,21	85.432.431,80	1.053.215.784,41	19.169.838.446,18
2041	1.188.930.732,88	96.374.577,51	1.092.556.155,37	20.262.394.601,56
2042	1.240.963.077,00	108.941.125,88	1.132.021.951,12	21.394.416.552,68
2043	1.300.612.256,81	122.609.568,26	1.178.002.688,55	22.572.419.241,23
2044	1.348.679.611,75	140.698.233,83	1.207.981.377,92	23.780.400.619,16
2045	1.388.366.762,02	172.934.804,20	1.215.431.957,82	24.995.832.576,98
2046	1.419.609.588,19	190.076.607,06	1.229.532.981,13	26.225.365.558,11
2047	1.447.733.001,01	207.254.397,32	1.240.478.603,69	27.465.844.161,80
2048	1.472.105.965,11	231.072.561,44	1.241.033.403,67	28.706.877.565,47
2049	1.485.985.485,73	276.114.818,50	1.209.870.667,23	29.916.748.232,71
2050	1.505.751.063,67	333.360.930,55	1.172.390.133,12	31.089.138.365,83
2051	1.512.870.931,61	1.036.453.204,11	476.417.727,50	31.565.556.093,34
2052	1.492.349.166,63	1.138.773.752,13	353.575.414,50	31.919.131.507,83
2053	1.499.295.827,65	1.221.526.945,67	277.768.881,98	32.196.900.389,81
2054	1.506.473.353,02	1.310.033.836,78	196.439.516,24	32.393.339.906,05
2055	1.515.009.665,05	1.393.891.672,72	121.117.992,33	32.514.457.898,38
2056	1.512.290.996,30	2.058.351.323,93	(546.060.327,63)	31.968.397.570,75
2057	1.454.350.343,74	2.186.783.864,81	(732.433.521,07)	31.235.964.049,68
2058	1.454.886.057,82	2.289.262.196,37	(834.376.138,55)	30.401.587.911,13
2059	1.457.813.740,45	2.406.796.156,60	(948.982.416,15)	29.452.605.494,98
2060	1.459.599.602,77	2.528.891.220,16	(1.069.291.617,39)	28.383.313.877,59
2061	1.461.509.872,10	2.629.919.998,83	(1.168.410.126,73)	27.214.903.750,86
2062	1.464.905.860,46	2.731.122.218,29	(1.266.216.357,83)	25.948.687.393,04
2063	1.468.695.839,46	2.832.709.941,76	(1.364.014.102,30)	24.584.673.290,73
2064	1.471.509.318,08	2.986.066.614,29	(1.514.557.296,21)	23.070.115.994,52
2065	1.471.033.872,04	3.129.184.013,33	(1.658.150.141,29)	21.411.965.853,23
2066	1.470.661.971,64	3.269.063.538,02	(1.798.401.566,38)	19.613.564.286,85
2067	1.470.726.369,15	3.419.357.113,95	(1.948.630.744,80)	17.664.933.542,05
2068	1.469.480.675,89	3.575.274.728,62	(2.105.794.052,73)	15.559.139.489,32
2069	1.464.961.052,60	3.869.104.187,12	(2.404.143.134,52)	13.154.996.354,80
2070	1.453.043.269,78	4.054.104.214,63	(2.601.060.944,85)	10.553.935.409,94
2071	1.447.598.366,08	4.219.981.239,66	(2.772.382.873,58)	7.781.552.536,37
2072	1.442.428.944,85	4.388.414.587,59	(2.945.985.642,74)	4.835.566.893,62
2073	1.436.331.397,31	4.574.918.453,64	(3.138.587.056,33)	1.696.979.837,30
2074	1.427.610.243,08	4.825.902.318,86	(3.398.292.075,78)	(1.701.312.238,49)
2075	1.411.641.501,67	4.981.521.462,04	(3.569.879.960,37)	(5.271.192.198,86)
2076	1.406.334.862,13	5.073.867.616,82	(3.667.532.754,69)	(8.938.724.953,55)
2077	1.405.438.302,86	5.153.844.782,15	(3.748.406.479,29)	(12.687.131.432,84)
2078	1.404.612.530,28	5.241.492.675,53	(3.836.880.145,25)	(16.524.011.578,09)
2079	1.402.585.359,99	5.301.783.120,75	(3.899.197.760,76)	(20.423.209.338,85)
2080	1.402.678.684,42	5.366.147.356,78	(3.963.468.672,36)	(24.386.678.011,21)
2081	1.403.876.840,03	5.360.682.042,80	(3.956.805.202,77)	(28.343.483.213,98)
2082	1.403.977.025,39	5.683.179.632,50	(4.279.202.607,11)	(32.622.685.821,09)
2083	1.393.460.874,29	5.674.024.742,55	(4.280.563.868,26)	(36.903.249.689,36)
2084	1.399.947.464,25	5.643.204.079,35	(4.243.256.615,10)	(41.146.506.304,46)
2085	1.406.909.849,13	5.621.498.756,66	(4.214.588.907,53)	(45.361.095.211,98)
2086	1.412.656.101,13	5.562.505.845,91	(4.149.849.744,78)	(49.510.944.956,76)
2087	1.411.208.695,72	6.041.591.599,62	(4.630.382.903,90)	(54.141.327.860,65)
2088	1.373.311.464,07	6.005.792.056,72	(4.632.480.592,65)	(58.773.808.453,30)
2089	1.378.763.924,17	5.944.062.968,65	(4.565.299.044,48)	(63.339.107.497,79)
2090	1.385.919.652,20	5.889.564.707,16	(4.503.645.054,96)	(67.842.752.552,75)
2091	1.392.591.048,52	5.834.116.439,74	(4.441.525.391,22)	(72.284.277.943,97)
2092	1.395.654.019,40	5.982.354.591,25	(4.586.700.571,85)	(76.870.978.515,82)
2093	1.379.286.566,99	5.933.892.720,07	(4.554.606.153,08)	(81.425.584.668,90)
2094	1.384.950.150,71	5.878.007.506,08	(4.493.057.355,37)	(85.918.642.024,27)

FONTE: Vesting Consultoria Financeira e Atuarial - Cálculos Atuariais por Recorrência, UG Responsável IGPREV, Data de emissão 20/01/2022 e Hora de emissão 15h21min.

Notas - FUNPREV:

- (1) Projeção atuarial elaborada por recorrência em 31/12/2021.
- (2) Este demonstrativo utiliza as seguintes hipóteses:
 - a) tábua de mortalidade geral: RP-2000 masculina;
 - b) tábua de mortalidade de inválidos: IBGE 2019;
 - c) tábua de entrada em invalidez: Álvaro Vindas;
 - d) crescimento real de salários: 1% a.a.;
 - e) crescimento real de benefícios: 0% a.a.;
 - f) taxa real de juros: 3% a.a.;
 - g) hipótese sobre geração futura: a quantidade de servidores ativos se manterá constante ao longo do período de projeção;
 - h) taxa de crescimento real do teto do RGPS e do salário mínimo: 0% a.a.;
 - i) hipótese de família média: cônjuge do sexo feminino três anos mais novo, filhos com diferença de idade para a mãe de 22 e 24 anos;
 - j) fator de capacidade salarial e de benefícios: 1,000; l) taxa de rotatividade: 0% a.a..
- (3) Massa salarial mensal: R\$ 40.562.253,35.
- (4) Idade média da população analisada (em anos): ativos – 34, pensionistas - 34.
- (5) Base de dados utilizada: setembro de 2020.

GOVERNO DO ESTADO DO PARÁ
RELATÓRIO RESUMIDO DA EXECUÇÃO ORÇAMENTÁRIA
DEMONSTRATIVO DA PROJEÇÃO ATUARIAL DO REGIME PRÓPRIO DE PREVIDÊNCIA SOCIAL DOS SERVIDORES PÚBLICOS
ORÇAMENTO DA SEGURIDADE SOCIAL
2020-2094

RREO – ANEXO 10 (LRF, art. 53, § 1º, inciso II)

R\$ 1,00

PLANO FINANCEIRO				
EXERCÍCIO	RECEITAS PREVIDENCIÁRIAS (a)	DESPESAS PREVIDENCIÁRIAS (b)	RESULTADO PREVIDENCIÁRIO (c) = (a - b)	SALDO FINANCEIRO DO EXERCÍCIO (d) = ("d" exerc. Anterior)* + (c)
2020	2.909.440.540,75	4.313.915.168,25	(1.404.474.627,50)	(12.153.152.720,29)
2021	2.148.068.735,54	3.192.835.293,17	(1.044.766.557,63)	(13.197.919.277,92)
2022	1.782.308.849,57	4.829.352.290,46	(3.047.043.440,89)	(16.244.962.718,81)
2023	1.741.487.216,08	4.861.602.408,17	(3.120.115.192,09)	(19.365.077.910,90)
2024	1.695.543.149,59	4.897.894.490,81	(3.202.351.341,22)	(22.567.429.252,12)
2025	1.651.753.087,62	4.908.241.229,45	(3.256.488.141,83)	(25.823.917.393,95)
2026	1.613.609.480,03	4.904.002.252,11	(3.290.392.772,08)	(29.114.310.166,04)
2027	1.583.927.825,53	4.867.602.344,81	(3.283.674.519,28)	(32.397.984.685,31)
2028	1.555.414.806,64	4.817.448.238,79	(3.262.033.432,15)	(35.660.018.117,47)
2029	1.510.710.345,66	4.790.700.145,59	(3.279.989.799,93)	(38.940.007.917,39)
2030	1.457.602.088,80	4.752.845.986,83	(3.295.243.898,03)	(42.235.251.815,42)
2031	1.416.715.425,79	4.684.708.335,10	(3.267.992.909,31)	(45.503.244.724,73)
2032	1.367.280.328,79	4.612.788.701,77	(3.245.508.372,98)	(48.748.753.097,71)
2033	1.312.438.773,35	4.542.218.628,11	(3.229.779.854,76)	(51.978.532.952,47)
2034	1.220.623.987,47	4.517.188.518,31	(3.296.564.530,84)	(55.275.097.483,31)
2035	1.138.771.340,69	4.461.296.281,80	(3.322.524.941,11)	(58.597.622.424,41)
2036	1.060.043.802,85	4.398.459.799,06	(3.338.415.996,21)	(61.936.038.420,62)
2037	972.856.005,23	4.339.823.314,13	(3.366.967.308,90)	(65.303.005.729,52)
2038	884.788.303,01	4.278.063.338,93	(3.393.275.035,92)	(68.696.280.765,44)
2039	730.003.008,37	4.317.333.312,46	(3.587.330.304,09)	(72.283.611.069,53)
2040	647.934.140,91	4.230.805.796,09	(3.582.871.655,18)	(75.866.482.724,71)
2041	572.032.895,42	4.134.341.814,41	(3.562.308.918,99)	(79.428.791.643,70)
2042	494.521.478,52	4.032.082.897,23	(3.537.561.418,71)	(82.966.353.062,41)
2043	410.493.830,20	3.944.505.368,99	(3.534.011.538,79)	(86.500.364.601,20)
2044	340.255.801,78	3.831.831.822,86	(3.491.576.021,08)	(89.991.940.622,28)
2045	289.269.970,91	3.684.525.643,58	(3.395.255.672,67)	(93.387.196.294,95)
2046	248.280.538,03	3.526.131.045,46	(3.277.850.507,43)	(96.665.046.802,38)
2047	212.490.611,35	3.361.688.510,08	(3.149.197.898,73)	(99.814.244.701,11)
2048	181.959.607,51	3.194.616.380,16	(3.012.656.772,65)	(102.826.901.473,77)
2049	149.840.465,04	3.032.383.824,44	(2.882.543.359,40)	(105.709.444.833,16)
2050	129.156.459,90	2.858.424.484,69	(2.729.268.024,79)	(108.438.712.857,96)
2051	112.789.267,67	2.684.810.322,76	(2.572.021.055,09)	(111.010.733.913,05)
2052	96.009.954,87	2.517.901.927,51	(2.421.891.972,64)	(113.432.625.885,69)
2053	85.698.796,99	2.349.013.464,54	(2.263.314.667,55)	(115.695.940.553,24)
2054	75.152.459,98	2.187.821.903,96	(2.112.669.443,98)	(117.808.609.997,22)
2055	66.681.468,66	2.031.432.526,23	(1.964.751.057,57)	(119.773.361.054,78)
2056	59.660.526,61	1.880.439.210,84	(1.820.778.684,23)	(121.594.139.739,02)
2057	53.249.200,59	1.736.144.575,21	(1.682.895.374,62)	(123.277.035.113,64)
2058	47.323.981,04	1.598.549.143,00	(1.551.225.161,96)	(124.828.260.275,60)
2059	41.887.777,56	1.467.518.326,08	(1.425.630.548,52)	(126.253.890.824,12)
2060	36.956.822,40	1.342.766.349,89	(1.305.809.527,49)	(127.559.700.351,61)
2061	32.493.229,66	1.224.206.949,91	(1.191.713.720,25)	(128.751.414.071,86)
2062	28.469.413,71	1.111.644.104,83	(1.083.174.691,12)	(129.834.588.762,98)
2063	24.862.890,41	1.004.962.647,73	(980.099.757,32)	(130.814.688.520,30)
2064	21.633.936,65	903.993.088,36	(882.359.151,71)	(131.697.047.672,01)
2065	18.755.211,42	808.709.367,26	(789.954.155,84)	(132.487.001.827,85)
2066	16.206.013,49	719.211.130,71	(703.005.117,22)	(133.190.006.945,06)
2067	13.951.978,30	635.435.054,56	(621.483.076,26)	(133.811.490.021,32)
2068	11.966.457,11	557.465.196,08	(545.498.738,97)	(134.356.988.760,29)
2069	10.221.193,74	485.328.454,06	(475.107.260,32)	(134.832.096.020,62)
2070	8.684.911,24	419.007.242,71	(410.322.331,47)	(135.242.418.352,09)
2071	7.328.525,23	358.414.689,62	(351.086.164,39)	(135.593.504.516,48)
2072	6.147.795,28	303.687.166,24	(297.539.370,96)	(135.891.043.887,44)
2073	5.132.261,85	254.807.733,67	(249.675.471,82)	(136.140.719.359,26)
2074	4.265.222,94	211.641.696,96	(207.376.474,02)	(136.348.095.833,29)
2075	3.521.919,49	173.881.965,38	(170.360.045,89)	(136.518.455.879,18)
2076	2.891.784,83	141.288.413,05	(138.396.628,22)	(136.656.852.507,40)
2077	2.358.693,33	113.499.544,00	(111.140.850,67)	(136.767.993.358,07)
2078	1.912.931,55	90.151.030,71	(88.238.099,16)	(136.856.231.457,23)
2079	1.538.430,51	70.751.043,45	(69.212.612,94)	(136.925.444.070,17)
2080	1.236.100,70	54.956.080,17	(53.719.979,47)	(136.979.164.049,64)
2081	990.152,05	42.245.768,27	(41.255.616,22)	(137.020.419.665,86)
2082	790.358,06	32.149.106,16	(31.358.748,10)	(137.051.778.413,96)
2083	631.739,88	24.270.999,92	(23.639.260,04)	(137.075.417.674,00)
2084	507.139,51	18.215.855,68	(17.708.716,17)	(137.093.126.390,17)
2085	409.717,51	13.621.834,94	(13.212.117,43)	(137.106.338.507,59)
2086	329.199,08	10.143.456,78	(9.814.257,70)	(137.116.152.765,29)
2087	266.863,10	7.566.871,26	(7.300.008,16)	(137.123.452.773,45)
2088	217.571,50	5.661.146,97	(5.443.575,47)	(137.128.896.348,92)
2089	182.643,24	4.303.872,75	(4.121.229,51)	(137.133.017.578,43)
2090	156.199,84	3.325.059,19	(3.168.859,35)	(137.136.186.437,78)
2091	136.499,40	2.625.984,10	(2.489.484,70)	(137.138.675.922,48)
2092	121.783,95	2.126.976,95	(2.005.193,00)	(137.140.681.115,48)
2093	110.184,23	1.756.237,01	(1.646.052,78)	(137.142.327.168,27)
2094	100.846,07	1.479.229,02	(1.378.382,95)	(137.143.705.551,22)

FONTE: Vesting Consultoria Financeira e Atuarial - Cálculos Atuariais por Recorrência, UG Responsável IGPREV, Data de emissão 20/01/2022 e Hora de emissão 15h21min.

Notas - FINANPREV:

- (1) Projeção atuarial elaborada por recorrência em 31/12/2021.
- (2) Este demonstrativo utiliza as seguintes hipóteses:
 - a) tábua de mortalidade geral: RP-2000 masculina;
 - b) tábua de mortalidade de inválidos: IBGE 2019;
 - c) tábua de entrada em invalidez: Álvaro Vindas;
 - d) crescimento real de salários: 1% a.a.;
 - e) crescimento real de benefícios: 0% a.a.;
 - f) taxa real de juros: 3% a.a.;
 - g) hipótese sobre geração futura: a quantidade de servidores ativos se manterá constante ao longo do período de projeção;
 - h) taxa de crescimento real do teto do RGPS e do salário mínimo: 0% a.a.;
 - i) hipótese de família média: cônjuge do sexo feminino três anos mais novo, filhos com diferença de idade para a mãe de 22 e 24 anos;
 - j) fator de capacidade salarial e de benefícios: 1,000; 1) taxa de rotatividade: 0% a.a..
- (3) Massa salarial mensal: R\$ 478.688.292,60.
- (4) Idade média da população analisada (em anos): ativos - 50, aposentado - 70, pensionistas - 65.
- (5) Base de dados utilizada: setembro de 2020.

GOVERNO DO ESTADO DO PARÁ
RELATÓRIO RESUMIDO DA EXECUÇÃO ORÇAMENTÁRIA
DEMONSTRATIVO DA PROJEÇÃO ATUARIAL DO REGIME PRÓPRIO DE PREVIDÊNCIA SOCIAL DOS SERVIDORES PÚBLICOS
ORÇAMENTO DA SEGURIDADE SOCIAL
2020-2094

RREO – ANEXO 10 (LRF, art. 53, § 1º, inciso II)

R\$ 1,00

SISTEMA DE PROTEÇÃO SOCIAL DOS MILITARES - SPSM				
EXERCÍCIO	RECEITAS PREVIDENCIÁRIAS	DESPESAS PREVIDENCIÁRIAS	RESULTADO PREVIDENCIÁRIO	SALDO FINANCEIRO DO EXERCÍCIO
	(a)	(b)	(c) = (a - b)	(d) = ("d" exerc. Anterior)* + (c)
2020			-	
2021	249.537.300,30	1.442.672.213,23	(1.193.134.912,93)	(1.193.134.912,93)
2022	429.809.490,08	1.554.488.858,01	(1.124.679.367,93)	(2.317.814.280,86)
2023	432.895.090,72	1.607.838.581,41	(1.174.943.490,69)	(3.492.757.771,54)
2024	435.218.229,08	1.644.784.518,04	(1.209.566.288,96)	(4.702.324.060,50)
2025	443.280.294,93	1.787.372.051,80	(1.344.091.756,87)	(6.046.415.817,37)
2026	442.208.444,23	1.771.500.053,28	(1.329.291.609,05)	(7.375.707.426,42)
2027	442.778.121,38	1.778.063.846,87	(1.335.285.725,49)	(8.710.993.151,91)
2028	442.053.952,02	1.777.557.524,81	(1.335.503.572,79)	(10.046.496.724,69)
2029	444.495.626,33	1.821.480.974,50	(1.376.985.348,17)	(11.423.482.072,86)
2030	442.865.107,45	1.808.513.440,74	(1.365.648.333,29)	(12.789.130.406,15)
2031	441.717.312,88	1.805.822.917,18	(1.364.105.604,30)	(14.153.236.010,45)
2032	439.746.258,62	1.787.209.923,34	(1.347.463.664,72)	(15.500.699.675,17)
2033	437.905.806,15	1.767.620.023,53	(1.329.714.217,38)	(16.830.413.892,54)
2034	436.142.484,76	1.749.102.258,62	(1.312.959.773,86)	(18.143.373.666,40)
2035	434.972.518,18	1.740.350.471,82	(1.305.377.953,64)	(19.448.751.620,04)
2036	437.791.458,34	1.785.848.129,86	(1.348.056.671,52)	(20.796.808.291,56)
2037	435.927.826,47	1.773.339.729,71	(1.337.411.903,24)	(22.134.220.194,80)
2038	433.727.269,54	1.754.704.965,47	(1.320.977.695,93)	(23.455.197.890,73)
2039	436.074.067,09	1.800.170.351,80	(1.364.096.284,71)	(24.819.294.175,44)
2040	438.471.388,67	1.846.316.128,00	(1.407.844.739,33)	(26.227.138.914,78)
2041	437.000.373,74	1.842.730.865,85	(1.405.730.492,11)	(27.632.869.406,89)
2042	432.173.695,86	1.799.933.520,40	(1.367.759.824,54)	(29.000.629.231,44)
2043	428.170.177,09	1.769.424.064,29	(1.341.253.887,20)	(30.341.883.118,63)
2044	430.425.814,17	1.811.491.419,64	(1.381.065.605,47)	(31.722.948.724,10)
2045	424.271.090,78	1.770.708.204,74	(1.346.437.113,96)	(33.069.385.838,06)
2046	417.566.606,60	1.719.942.938,90	(1.302.376.332,30)	(34.371.762.170,36)
2047	410.225.801,32	1.666.681.659,96	(1.256.455.858,64)	(35.628.218.029,00)
2048	411.188.816,22	1.713.098.098,27	(1.301.909.282,05)	(36.930.127.311,05)
2049	404.231.365,97	1.674.698.874,77	(1.270.467.508,80)	(38.200.594.819,84)
2050	394.863.071,31	1.615.367.887,11	(1.220.504.815,80)	(39.421.099.635,64)
2051	384.719.812,23	1.557.300.479,89	(1.172.580.667,66)	(40.593.680.303,30)
2052	373.753.328,07	1.500.111.472,11	(1.126.358.144,04)	(41.720.038.447,35)
2053	361.965.985,21	1.442.363.873,75	(1.080.397.888,54)	(42.800.436.335,88)
2054	349.451.889,25	1.383.096.494,20	(1.033.644.604,95)	(43.834.080.940,83)
2055	336.106.306,34	1.331.705.223,05	(995.598.916,71)	(44.829.679.857,53)
2056	321.603.008,25	1.296.102.037,53	(974.499.029,28)	(45.804.178.886,81)
2057	305.557.197,96	1.285.103.425,11	(979.546.227,15)	(46.783.725.113,96)
2058	288.375.678,51	1.277.065.788,37	(988.690.109,86)	(47.772.415.223,82)
2059	271.033.240,34	1.264.504.543,34	(993.471.303,00)	(48.765.886.526,82)
2060	252.287.954,59	1.330.821.354,47	(1.078.533.399,88)	(49.844.419.926,70)
2061	233.955.794,88	1.274.592.554,30	(1.040.636.759,42)	(50.885.056.686,12)
2062	219.346.564,69	1.242.714.177,82	(1.023.367.613,13)	(51.908.424.299,25)
2063	205.082.151,23	1.199.708.468,00	(994.626.316,77)	(52.903.050.616,02)
2064	191.291.542,38	1.201.488.643,16	(1.010.197.100,78)	(53.913.247.716,80)
2065	178.329.722,56	1.156.747.571,95	(978.417.849,39)	(54.891.665.566,19)
2066	167.772.104,71	1.128.087.443,23	(960.315.338,52)	(55.851.980.904,71)
2067	158.359.122,37	1.087.996.335,18	(929.637.212,81)	(56.781.618.117,52)
2068	150.483.602,17	1.052.898.589,03	(902.414.986,86)	(57.684.033.104,38)
2069	143.455.816,02	1.029.170.168,27	(885.714.352,25)	(58.569.747.456,63)
2070	136.969.770,68	1.017.270.383,08	(880.300.612,40)	(59.450.048.069,03)
2071	130.079.076,41	1.054.347.044,48	(924.267.968,07)	(60.374.316.037,10)
2072	123.634.577,52	1.035.714.549,23	(912.079.971,71)	(61.286.396.008,81)
2073	119.479.744,55	1.018.128.660,71	(898.648.916,16)	(62.185.044.924,97)
2074	114.456.936,73	1.068.895.942,43	(954.439.005,70)	(63.139.483.930,67)
2075	107.975.285,26	1.115.015.292,56	(1.007.040.007,30)	(64.146.523.937,97)
2076	102.853.768,19	1.118.025.164,60	(1.015.171.396,41)	(65.161.695.334,38)
2077	100.071.013,29	1.086.549.142,23	(986.478.128,94)	(66.148.173.463,33)
2078	98.102.656,01	1.081.289.221,54	(983.186.565,53)	(67.131.360.028,85)
2079	94.262.786,21	1.146.242.252,80	(1.051.979.466,59)	(68.183.339.495,44)
2080	90.428.748,83	1.119.593.849,21	(1.029.165.100,38)	(69.212.504.595,83)
2081	89.647.437,48	1.090.554.464,84	(1.000.907.027,36)	(70.213.411.623,19)
2082	89.202.014,06	1.061.700.010,93	(972.497.996,87)	(71.185.909.620,06)
2083	86.845.320,01	1.138.319.331,79	(1.051.474.011,78)	(72.237.383.631,83)
2084	83.314.783,79	1.128.829.982,34	(1.045.515.198,55)	(73.282.898.830,38)
2085	82.983.566,23	1.098.932.409,93	(1.015.948.843,70)	(74.298.847.674,08)
2086	83.445.561,32	1.069.531.325,78	(986.085.764,46)	(75.284.933.438,54)
2087	83.998.909,22	1.043.399.269,57	(959.400.360,35)	(76.244.333.798,89)
2088	84.529.492,32	1.020.951.175,13	(936.421.682,81)	(77.180.755.481,70)
2089	85.071.303,65	998.977.677,54	(913.906.373,89)	(78.094.661.855,59)
2090	85.728.783,07	975.913.901,30	(890.185.118,23)	(78.984.846.973,81)
2091	86.230.915,70	966.291.859,89	(880.060.944,19)	(79.864.907.918,01)
2092	86.381.292,54	959.350.888,22	(872.969.595,68)	(80.737.877.513,68)
2093	86.024.646,34	974.244.846,30	(888.220.199,96)	(81.626.097.713,65)
2094	85.055.522,24	990.133.953,22	(905.078.430,98)	(82.531.176.144,63)

FONTE: Vesting Consultoria Financeira e Atuarial - Cálculos Atuariais por Recorrência, UG Responsável IGP/REPREV, Data de emissão 20/01/2022 e Hora de emissão 15h21min.

Notas - SPSM - MILITAR:

- (1) Projeção atuarial elaborada por recorrência em 31/12/2021.
- (2) Este demonstrativo utiliza as seguintes hipóteses:
 - a) tábua de mortalidade geral: RP-2000 masculina;
 - b) tábua de mortalidade de inválidos: IBGE 2019;
 - c) tábua de entrada em invalidez: Álvaro Vindas;
 - d) crescimento real de salários: 1% a.a.;
 - e) crescimento real de benefícios: 0% a.a.;
 - f) taxa real de juros: 3% a.a.;
 - g) hipótese sobre geração futura: a quantidade de servidores ativos se manterá constante ao longo do período de projeção;
 - h) taxa de crescimento real do teto do RGPS e do salário mínimo: 0% a.a.;
 - i) hipótese de família média: cônjuge do sexo feminino três anos mais novo, filhos com diferença de idade para a mãe de 22 e 24 anos;
 - j) fator de capacidade salarial e de benefícios: 1,000; l) taxa de rotatividade: 0% a.a..
- (3) Massa salarial mensal: R\$ 216.826.914,70.
- (4) Idade média da população analisada (em anos): ativos - 41, aposentado - 57, pensionistas - 51.
- (5) Data de atualização das estatísticas: 2020.

GOVERNO DO ESTADO DO PARA
RELATÓRIO RESUMIDO DA EXECUÇÃO ORÇAMENTÁRIA
DEMONSTRATIVO DA RECEITA DE IMPOSTOS LÍQUIDA E DAS DESPESAS PRÓPRIAS COM AÇÕES E SERVIÇOS PÚBLICOS DE SAÚDE - REPUBLICAÇÃO
ORÇAMENTOS FISCAL E DA SEGURIDADE SOCIAL
JANEIRO A DEZEMBRO 2021 / BIMESTRE NOVEMBRO E DEZEMBRO

RREO – ANEXO 12 (LC nº 141/2012 art.35)

R\$ 1.00

RECEITAS RESULTANTES DE IMPOSTOS E TRANSFERÊNCIAS CONSTITUCIONAIS E LEGAIS	PREVISÃO INICIAL	PREVISÃO ATUALIZADA (a)	RECEITAS REALIZADAS	
			Até o Bimestre	(b/a)x100
			(b)	
RECEITA DE IMPOSTOS (I)	16.586.317.619,00	19.678.811.171,66	19.338.615.205,47	98,27
Reculta Result.do Imp.s/a Circ.de Merc.e Serv. de Transp. Interem.e de Comunic.– ICMS	14.320.960.607,00	17.359.841.771,02	16.943.385.589,90	97,60
ICMS	14.124.890.300,00	17.163.571.464,02	16.787.541.812,96	97,81
Multas, Juros de Mora, Dívida Ativa e Outros Encargos do ICMS	196.070.307,00	196.070.307,00	155.843.777,04	79,48
Adicional de até 2% do ICMS destinado ao Fundo de Combate à Pobreza (ADCT, art. 82, §1º)				
Reculta Result.do Imposto de Transmissão Causa Mortis e Doação de Bens – ITCD	38.535.055,00	38.535.055,00	56.293.359,72	146,08
ITCD	34.445.136,00	34.445.136,00	54.406.632,91	157,95
Multas, Juros de Mora, Dívida Ativa e Outros Encargos do ITCD	4.089.919,00	4.089.919,00	1.886.726,81	46,13
Reculta Resultante do Imposto sobre a Propriedade de Veículos Automotores – IPVA	720.595.410,00	774.407.798,64	781.417.247,20	100,91
IPVA	705.457.178,00	759.269.566,64	758.776.510,24	99,94
Multas, Juros de Mora, Dívida Ativa e Outros Encargos do IPVA	15.138.232,00	15.138.232,00	22.640.736,96	149,56
Reculta Result.do Imposto s/a Renda e Proventos de Qualquer Natureza Retido na Fonte – IRRF	1.506.226.547,00	1.506.226.547,00	1.557.519.008,65	103,41
RECEITA DE TRANSFERÊNCIAS CONSTITUCIONAIS E LEGAIS (II)	6.857.773.076,00	6.969.632.463,00	8.369.586.262,11	120,09
Cota-Parte FFE	6.175.606.613,00	6.287.468.000,00	7.770.033.749,11	125,58
Cota-Parte IPI-Exportação	382.166.463,00	382.166.463,00	599.552.513,00	156,88
Compensações Financeiras Provenientes de Impostos e Transferências Constitucionais	300.000.000,00	300.000.000,00	0,00	0,00
ICMS-Desoneração - L.C. nº 87/1996	300.000.000,00	300.000.000,00	0,00	0,00
Outras				
DEDUÇÕES DE TRANSFERÊNCIAS CONSTITUCIONAIS AOS MUNICÍPIOS (III)	4.036.079.472,50	4.822.655.957,83	4.776.443.149,04	99,04
PARCELA DO ICMS REPASSADA AOS MUNICÍPIOS (25%)	3.580.240.151,75	4.339.910.442,76	4.235.846.397,47	97,60
PARCELA DO IPVA REPASSADA AOS MUNICÍPIOS (50%)	360.297.705,00	387.203.899,32	390.708.623,60	100,91
PARCELA DA COTA-PARTE DO IPI-EXPORTAÇÃO REPASSADA AOS MUNICÍPIOS (25%)	95.541.615,75	95.541.615,75	149.888.127,97	156,88
TOTAL DAS REC.RESULT.DE IMPOSTOS E TRANSFERÊNCIAS CONSTITUCIONAIS E LEGAIS -(IV)=(I)+(II)-(III)	19.408.011.222,50	21.825.787.676,84	22.931.758.318,54	105,07

DESPESAS COM AÇÕES E SERVIÇOS PÚBLICOS DE SAÚDE (ASPS) – POR SUBFUNÇÃO E CATEGORIA ECONÔMICA	DOTAÇÃO INICIAL	DOTAÇÃO ATUALIZADA (c)	DESPESAS EMPENHADAS		DESPESAS LIQUIDADAS		DESPESAS PAGAS		Inscritas em Restos a Pagar não Processados (g)
			Até o bimestre	%(d/c)x100	Até o bimestre	%(e/c)x100	Até o bimestre	%(f/c)x100	
			(d)		(e)		(f)		
ATENÇÃO BÁSICA (V)	50.933.962,00	59.123.454,49	54.467.124,56	92,12	54.461.826,56	92,12	54.444.755,37	92,09	5.298,00
Despesas Correntes	50.933.962,00	59.123.454,49	54.467.124,56	92,12	54.461.826,56	92,12	54.444.755,37	92,09	5.298,00
Despesas de Capital									
ASSISTÊNCIA HOSPITALAR E AMBULATORIAL (VI)	1.387.172.296,00	2.016.384.055,12	1.918.911.724,68	95,17	1.911.460.809,23	94,80	1.902.554.885,23	94,35	7.450.915,45
Despesas Correntes	1.327.076.296,00	1.858.801.768,37	1.816.625.824,94	97,73	1.809.212.507,29	97,33	1.800.450.883,29	96,86	7.413.317,65
Despesas de Capital	60.096.000,00	157.582.286,75	102.285.899,74	64,91	102.248.301,94	64,89	102.104.001,94	64,79	37.597,80
SUORTE PROFILÁTICO E TERAPÊUTICO (VII)	0,00	0,00	0,00	0,00	0,00	0,00	0,00	0,00	0,00
Despesas Correntes									
Despesas de Capital									
VIGILÂNCIA SANITÁRIA (VIII)	0,00	0,00	0,00	0,00	0,00	0,00	0,00	0,00	0,00
Despesas Correntes									
Despesas de Capital									
VIGILÂNCIA EPIDEMIOLÓGICA (IX)	5.522.140,00	6.199.776,87	5.303.544,34	85,54	5.303.544,34	85,54	5.146.845,13	83,02	0,00
Despesas Correntes	5.522.140,00	6.199.776,87	5.303.544,34	85,54	5.303.544,34	85,54	5.146.845,13	83,02	0,00
Despesas de Capital									
ALIMENTAÇÃO E NUTRIÇÃO (X)	0,00	0,00	0,00	0,00	0,00	0,00	0,00	0,00	0,00
Despesas Correntes									
Despesas de Capital									
OUTRAS SUBFUNÇÕES (XI)	1.408.474.838,00	1.376.338.373,19	1.342.736.899,27	97,56	1.340.388.003,48	97,39	1.327.037.582,47	96,42	2.348.895,79
Despesas Correntes	1.407.720.838,00	1.373.259.649,78	1.339.658.482,83	97,55	1.337.309.587,04	97,38	1.323.965.262,03	96,41	2.348.895,79
Despesas de Capital	754.000,00	3.078.723,41	3.078.416,44	99,99	3.078.416,44	99,99	3.072.320,44	99,79	0,00
TOTAL (XII)=(V+VI+VII+VIII+IX+X+XI)	2.852.103.236,00	3.458.045.659,67	3.321.419.292,85	96,05	3.311.614.183,61	95,77	3.289.184.068,20	95,12	9.805.109,24

APURAÇÃO DO CUMPRIMENTO DO LIMITE MÍNIMO PARA APLICAÇÃO EM ASPS	DESPESAS EMPENHADAS (d)	DESPESAS LIQUIDADAS (e)	DESPESAS PAGAS (f)
Total das Despesas com ASPS (XIII)=(XII)	3.321.419.292,85	3.311.614.183,61	3.289.184.068,20
(-) Restos a Pagar Não Processados Inscritos Indevidamente no Exercício sem Disponibilidade Financeira (XIV)			
(-) Despesas Custeadas com Recursos Vinculados à Parcela do Percentual Mínimo que não foi Aplicada em ASPS em Exercícios Anteriores (XV)			
(-) Despesas Custeadas com Disponibilidade de Caixa Vinculada aos Restos a Pagar Cancelados (XVI)	7.735.409,69	7.735.409,69	7.735.409,69
(=) VALOR APLICADO EM ASPS (XVII)=(XIII-XIV-XV-XVI)	3.313.683.883,16	3.303.878.773,92	3.281.448.658,51
Despesa Mínima a ser Aplicada em ASPS (XVIII)=(IV) x 12% (LC 141/2012)			2.751.810.998,22
Despesa Mínima a ser Aplicada em ASPS (XVIII)=(IV) x % (Constituição Estadual)			
Diferença entre o Valor Aplicado e a Despesa Mínima a ser Aplicada (XIX) = (XVII (d ou e) - XVIII)	561.872.884,94	552.067.775,70	529.637.660,29
Limite não Cumprido (XX) = (XIX) (Quando valor for inferior a zero)	0,00		
PERCENT.DA REC.DE IMPOST.E TRANSF.CONSTITUC.E LEGAIS APLIC.EM ASPS (XVII / IV)*100 (mínimo de 12% conf.LC nº 141/2012 ou % da Constit.Estadual)	14,45	14,41	

CONTROLE DO VALOR REFERENTE AO PERCENTUAL MÍNIMO NÃO CUMPRIDO EM EXERCÍCIOS ANTERIORES PARA FINS DE APLICAÇÃO DOS RECURSOS VINCULADOS CONFORME ARTIGOS 25 E 26 DA LC 141/2012	LIMITE NÃO CUMPRIDO				
	Saldo Inicial (no exercício atual) (h)	Despesas Custeadas no Exercício de Referência			Saldo Final (não aplicado) ¹ (l)=(h-(i ou j))
		Empenhadas (i)	Liquidadas (j)	Pagas (k)	
Diferença de limite não cumprido em 2021 (saldo final = XXd)					
Diferença de limite não cumprido em 2020 (saldo inicial igual ao saldo final do demonstrativo do exercício anterior)					
Diferença de limite não cumprido em Exercícios Anteriores (saldo inicial igual ao saldo final do demonstrativo do exercício anterior)					
TOTAL DA DIFERENÇA DE LIMITE NÃO CUMPRIDO EM EXERCÍCIOS ANTERIORES (XX)				0,00	

EXECUÇÃO DE RESTOS A PAGAR										
EXERCÍCIO DO EMPENHO ²	Valor Mínimo para aplicação em ASPS	Valor aplicado em ASPS no exercício	Valor aplicado além do limite mínimo	Total inscrito em RP no exercício	RPNP inscritos Indevidamente no Exercício sem Disponibilidade Financeira	Valor inscrito em RP considerado no Limite	Total de RP pagos	Total de RP a pagar	Total de RP cancelados ou prescritos	Diferença entre o valor aplicado além do limite e o total de RP cancelados
(m)	(n)	(o)=(n-m), se < 0, então(o)=0	(p)	q=(XIVd)	(r)=(p-(o+q)), se<0, então(r)=0	(s)	(t)	(u)	(v)=((o+q)-u)	
Empenhos de 2021 (regra nova)	2.751.810.998,22	3.313.683.883,16	561.872.884,94	32.235.224,65	0,00	0,00				561.872.884,94
Empenhos de 2020 (regra nova)	2.178.374.917,64	2.805.915.180,24	627.540.262,60	41.821.120,87		0,00	34.157.157,01	110.726,22	7.553.237,64	619.987.024,96
Empenhos de 2019(regra nova)	2.060.648.321,00	2.396.537.882,03	335.889.561,03	18.145.055,74		0,00	17.726.935,04	20.801,54	397.319,16	335.492.241,87
Empenhos de 2018	1.865.815.327,65	2.371.844.521,15	506.029.193,50	12.956.859,96		0,00	12.539.136,05	14.754,27	402.969,64	505.826.223,66
Empenhos de 2017	1.738.542.686,60	2.158.735.290,93	420.192.604,33	72.552.077,00		0,00	71.941.911,38	3.992,70	606.172,92	419.586.431,41
Empenhos de 2016	1.743.629.671,08	2.019.495.202,92	275.865.531,84	9.185.464,37		0,00	8.339.888,12	0,00	845.576,25	275.019.955,59

TOTAL DOS RESTOS A PAGAR CANCELADOS OU PRESCRITOS ATÉ O FINAL DO EXERCÍCIO ATUAL QUE AFETARAM O CUMPRIMENTO DO LIMITE (XXII) (soma dos saldos negativos da coluna "v")	
TOTAL DOS RESTOS A PAGAR CANCELADOS OU PRESCRITOS ATÉ O FINAL DO EXERC. ANTERIOR QUE AFETARAM O CUMPRIMENTO DO LIMITE (XXIII) (valor informado no demonstrativo do exercício anterior)	
TOTAL DOS RESTOS A PAGAR CANCELADOS OU PRESCRITOS NO EXERCÍCIO ATUAL QUE AFETARAM O CUMPRIMENTO DO LIMITE (XXIV) = (XXII - XXIII) (Artigo 24 § 1º e 2º da LC 141/2012)	0,00

CONTROLE DE RESTOS A PAGAR CANCELADOS OU PRESCRITOS CONSIDERADOS PARA FINS DE APLICAÇÃO DA DISPONIBILIDADE DE CAIXA CONFORME ARTIGO 24§ 1º e 2º DA LC 141/2012	RESTOS A PAGAR CANCELADOS OU PRESCRITOS			Saldo Final (não aplicado) ¹	
	Saldo Inicial	Despesas Custeadas no Exercício de Referência			
	(w)	Empenhadas (x)	Liquidadas (y)	Pagas (z)	(aa)=(w-(x ou y))
Restos a pagar cancelados ou prescritos em 2021 a serem compensados (XXV) (saldo inicial = XXIV)	0,00				
Restos a pagar cancelados ou prescritos em 2020 a serem compensados (XXVI) (saldo inicial igual ao saldo final do demonstrativo do exercício anterior)					
Restos a pagar cancelados ou prescritos em exercícios anteriores a serem compensados (XXVII) (saldo inicial igual ao saldo final do demonstrativo do exercício anterior)					
TOTAL DE RESTOS A PAGAR CANCELADOS OU PRESCRITOS A COMPENSAR (XXVIII)	0,00	0,00	0,00	0,00	

RECEITAS ADICIONAIS PARA O FINANCIAMENTO DA SAÚDE NÃO COMPUTADAS NO CÁLCULO DO MÍNIMO	PREVISÃO INICIAL	PREVISÃO ATUALIZADA	RECEITAS REALIZADAS	
			Até o Bimestre (b)	% (b/a)x100
RECEITAS DE TRANSFERÊNCIAS PARA A SAÚDE (XXIX)	1.430.012.913,00	1.545.214.155,02	1.655.886.252,78	107,16
Proveniente da União				
Proveniente dos Estados				
Proveniente dos Municípios				
RECEITA DE OPERAÇÕES DE CRÉDITO INTERNAS E EXTERNAS VINCULADAS A SAÚDE (XXX)				
OUTRAS RECEITAS (XXXI)	7.117.051,00	7.117.051,00	4.188.239,30	58,85
TOTAL DE RECEITAS ADICIONAIS PARA FINANCIAMENTO DA SAÚDE (XXXII) = (XXIX+XXX+XXXI)	1.437.129.964,00	1.552.331.206,02	1.660.074.492,08	106,94

DESPESAS COM SAÚDE POR SUBFUNÇÕES E CATEGORIA ECONÔMICA NÃO COMPUTADAS NO CÁLCULO DO MÍNIMO	DOTAÇÃO INICIAL	DOTAÇÃO ATUALIZADA	DESPESAS EMPENHADAS		DESPESAS LIQUIDADAS		DESPESAS PAGAS		Inscritas em Restos a Pagar não Processados (g)
			Até o bimestre (d)	% (d/c)x100	Até o bimestre (e)	% (e/c)x100	Até o bimestre (f)	% (f/c)x100	
ATENÇÃO BÁSICA (XXXIII)	81.160,00	32.234.499,83	25.874.608,60	80,27	25.874.608,60	80,27	25.574.608,60	79,34	0,00
Despesas Correntes	81.160,00	32.234.499,83	25.874.608,60	80,27	25.874.608,60	80,27	25.574.608,60	79,34	0,00
Despesas de Capital									
ASSISTÊNCIA HOSPITALAR E AMBULATORIAL (XXXIV)	500.420.840,00	1.250.495.579,22	970.185.028,85	77,58	955.574.625,06	76,42	941.548.113,84	75,29	14.610.403,79
Despesas Correntes	444.492.921,00	1.000.619.049,53	812.854.873,18	81,24	811.162.315,22	81,07	803.535.373,21	80,30	1.692.557,96
Despesas de Capital	55.927.919,00	249.876.529,69	157.330.155,67	62,96	144.412.309,84	57,79	138.012.740,63	55,23	12.917.845,83
SUORTE PROFILÁTICO E TERAPÊUTICO (XXXV)	0,00	0,00	0,00	0,00	0,00	0,00	0,00	0,00	0,00
Despesas Correntes									
Despesas de Capital									
VIGILÂNCIA SANITÁRIA (XXXVI)	0,00	0,00	0,00	0,00	0,00	0,00	0,00	0,00	0,00
Despesas Correntes									
Despesas de Capital									
VIGILÂNCIA EPIDEMIOLÓGICA (XXXVII)	32.632.070,00	38.532.942,56	26.353.906,88	68,39	26.297.540,47	68,25	26.128.319,28	67,81	56.366,41
Despesas Correntes	28.705.102,00	34.997.421,57	26.342.126,88	75,27	26.285.760,47	75,11	26.116.539,28	74,62	56.366,41
Despesas de Capital	3.926.968,00	3.535.520,99	11.780,00	0,33	11.780,00	0,33	11.780,00	0,33	0,00
ALIMENTAÇÃO E NUTRIÇÃO (XXXVIII)	0,00	0,00	0,00	0,00	0,00	0,00	0,00	0,00	0,00
Despesas Correntes									
Despesas de Capital									
OUTRAS SUBFUNÇÕES (XXXIX)	82.319.534,00	92.847.575,04	77.354.029,04	83,31	77.245.983,04	83,20	77.167.786,13	83,11	108.046,00
Despesas Correntes	80.239.534,00	90.586.331,97	75.150.732,62	82,96	75.042.686,62	82,84	74.964.489,71	82,75	108.046,00
Despesas de Capital	2.080.000,00	2.261.243,07	2.203.296,42	97,44	2.203.296,42	97,44	2.203.296,42	97,44	0,00
TOT.DAS DESP.NÃO COMP.NO CÁLC.DO MÍN.(XL)=(XXXIII+XXXIV+XXXV+XXXVI+XXXVII+XXXVIII+XXXIX)	615.453.604,00	1.414.110.595,65	1.099.767.873,37	309,56	1.084.992.757,17	308,13	1.070.418.827,95	305,55	14.774.816,20

DESPESAS TOTAIS COM SAÚDE EXECUTADAS COM RECURSOS PRÓPRIOS E COM RECURSOS TRANSFERIDOS DE OUTROS ENTES	DOTAÇÃO INICIAL	DOTAÇÃO ATUALIZADA	DESPESAS EMPENHADAS		DESPESAS LIQUIDADAS		DESPESAS PAGAS		Inscritas em Restos a Pagar não Processados (g)
			Até o bimestre (d)	% (d/c)x100	Até o bimestre (e)	% (e/c)x100	Até o bimestre (f)	% (f/c) x 100	
ATENÇÃO BÁSICA (XLI) = (V + XXXIII)	51.015.122,00	91.357.954,32	80.341.733,16	87,94	80.336.435,16	87,94	80.019.363,97	87,59	5.298,00
ASSISTÊNCIA HOSPITALAR E AMBULATORIAL (XLII) = (VI + XXXIV)	1.887.593.136,00	3.266.879.634,34	2.889.096.753,53	88,44	2.867.035.434,29	87,76	2.844.102.999,07	87,06	22.061.319,24
SUORTE PROFILÁTICO E TERAPÊUTICO (XLIII) = (VII + XXXV)	0,00	0,00	0,00	0,00	0,00	0,00	0,00	0,00	0,00
VIGILÂNCIA SANITÁRIA (XLIV) = (VIII + XXXVI)	0,00	0,00	0,00	0,00	0,00	0,00	0,00	0,00	0,00
VIGILÂNCIA EPIDEMIOLÓGICA (XLV) = (XIX + XXXVII)	38.154.210,00	44.732.719,43	31.657.451,22	70,77	31.601.084,81	70,64	31.275.164,41	69,92	56.366,41
ALIMENTAÇÃO E NUTRIÇÃO (XLVI) = (X + XXXVIII)	0,00	0,00	0,00	0,00	0,00	0,00	0,00	0,00	0,00
OUTRAS SUBFUNÇÕES (XLVII) = (XI + XXXIX)	1.490.794.372,00	1.469.185.943,23	1.420.090.928,31	96,66	1.417.633.986,52	96,49	1.404.205.368,60	95,58	2.456.941,79
TOTAL DAS DESPESAS COM SAÚDE (XLVIII) = (XII + XLIX)	3.467.556.840,00	4.872.156.256,32	4.421.186.866,22	405,61	4.396.606.940,78	403,89	4.359.602.896,05	400,67	24.579.925,44
Despesas executadas c/recursos provenientes das transferências de recursos de outros entes ³									
TOTAL DAS DESPESAS EXECUTADAS COM RECURSOS PRÓPRIOS (XLIX)	3.467.556.840,00	4.872.156.256,32	4.421.186.866,22	405,61	4.396.606.940,78	403,89	4.359.602.896,05	400,67	24.579.925,44

FONTE: Sistema SIAFEM, Unidade Responsável SEFA/ DICONF, Data de emissão 18/Janeiro/2022 e Hora de emissão 13h31min.

Notas:

¹ Nos cinco primeiros bimestres do exercício, o acompanhamento será feito com base na despesa liquidada. No último bimestre do exercício, o valor deverá corresponder ao total da despesa empenhada.

² Até o exercício de 2018, o controle da execução dos restos a pagar considerava apenas os valores dos restos a pagar não processados (regra antiga). A partir do exercício de 2019, o controle da execução dos restos a pagar considera os restos a pagar processados e não processados (regra nova).

³ Essas despesas são consideradas executadas pelo ente transferidor.

NOTAS EXPLICATIVAS:

GOVERNO DO ESTADO DO PARÁ
DEMONSTRATIVO SIMPLIFICADO DO RELATÓRIO RESUMIDO DA EXECUÇÃO ORÇAMENTÁRIA
ORÇAMENTOS FISCAL E DA SEGURIDADE SOCIAL
JANEIRO A DEZEMBRO DE 2021 / BIMESTRE NOVEMBRO - DEZEMBRO

RREO - Anexo 14 (LRF, Art. 48)

R\$ 1,00

BALANÇO ORÇAMENTÁRIO		Até o bimestre			
RECEITAS					
Previsão Inicial			31.079.338.835,00		
Previsão Atualizada			35.140.140.551,25		
Receitas Realizadas			35.222.095.264,35		
Déficit Orçamentário					
Saldos de Exercícios Anteriores (Utilizados para Créditos Adicionais)			2.840.150.240,35		
DESPESAS					
Dotação Inicial			31.079.338.835,00		
Dotação Atualizada			38.725.838.374,78		
Despesas Empenhadas			34.976.524.911,48		
Despesas Liquidadas			34.829.600.611,19		
Despesas Pagas			34.166.631.864,55		
Superavit Orçamentário			245.570.352,87		
DESPESAS POR FUNÇÃO / SUBFUNÇÃO		Até o bimestre			
Despesas Empenhadas			34.976.524.911,48		
Despesas Liquidadas			34.829.600.611,19		
RECEITA CORRENTE LÍQUIDA - RCL		Até o bimestre			
Receita Corrente Líquida			27.009.202.196,32		
Receita Corrente Líquida Ajustada para Cálculo dos Limites de Endividamento			26.996.311.530,32		
Receita Corrente Líquida Ajustada para Cálculo dos Limites da Despesa com Pessoal			26.923.897.007,32		
RECEITAS E DESPESAS DO REGIME DE PREVIDÊNCIA DOS SERVIDORES		Até o bimestre			
Regime Próprio de Previdência dos Servidores - PLANO PREVIDENCIÁRIO					
Receitas Previdenciárias Realizadas			295.120.435,11		
Despesas Previdenciárias Empenhadas			98.136.889,95		
Despesas Previdenciárias Liquidadas			98.136.889,95		
Resultado Previdenciário			196.983.545,16		
Regime Próprio de Previdência dos Servidores - PLANO FINANCEIRO					
Receitas Previdenciárias Realizadas			2.148.068.735,54		
Despesas Previdenciárias Empenhadas			3.192.835.293,17		
Despesas Previdenciárias Liquidadas			3.192.835.289,67		
Resultado Previdenciário			-1.044.766.557,63		
RESULTADOS NOMINAL E PRIMÁRIO		Meta Fixada no Anexo de Metas Fiscais da LDO	Resultado Apurado até o bimestre	% em Relação à Meta	
		(a)	(b)	(b/a)	
Resultado Primário - Acima da Linha		1.875.096,62	498.116.702,17	26.564,86	
Resultado Nominal - Acima da Linha		-1.625.255.590,68	652.469.725,30	-40,15	
RESTOS A PAGAR POR PODER E MINISTÉRIO PÚBLICO		Inscrição	Cancelamento até o bimestre	Pagamento até o Bimestre	Saldo a pagar
RESTOS A PAGAR PROCESSADOS		432.785.916,96	23.884.979,38	385.020.184,20	23.880.753,38
Poder Executivo		409.528.267,47	23.242.619,50	364.025.241,60	22.260.406,37
Poder Legislativo		2.368.559,05	11.961,65	2.342.428,51	14.168,89
Poder Judiciário		20.218.066,70	630.398,23	18.004.148,97	1.583.519,50
Ministério Público		550.030,98	0,00	527.429,48	22.601,50
Defensoria Pública		120.992,76	0,00	120.935,64	57,12
RESTOS A PAGAR NÃO PROCESSADOS		76.754.673,55	29.790.501,54	46.964.172,01	0,00
Poder Executivo		72.449.015,71	29.451.356,26	42.997.659,45	0,00
Poder Legislativo		4.305.657,84	339.145,28	3.966.512,56	0,00
Poder Judiciário		0,00	0,00	0,00	0,00
Ministério Público		0,00	0,00	0,00	0,00
Defensoria Pública		0,00	0,00	0,00	0,00
TOTAL		509.540.590,51	53.675.480,92	431.984.356,21	23.880.753,38
DESPESAS COM AÇÕES TÍPICAS DE MANUTENÇÃO E DESENVOLVIMENTO DO ENSINO		Valor apurado até o bimestre	Limites Constitucionais Anuais		
			% Mínimo a Aplicar no Exercício	% Aplicado até o bimestre	
Mínimo Anual de 25% das Receitas de Impostos na Manutenção e Desenvolvimento do Ensino		5.895.125.703,68	25	25,70	
Mínimo Anual de 70% do FUNDEB na Remuneração dos Profissionais da Educação Básica		2.072.523.617,41	70	71,12	
Percentual de 50% da Complementação da União ao FUNDEB (VAAT) na Educação Infantil			50		
Mínimo de 15% da Complementação da União ao FUNDEB (VAAT) em Despesas de Capital			15		
RECEITAS DE OPERAÇÕES DE CRÉDITO E DESPESAS DE CAPITAL		Valor apurado até o bimestre	Saldo Não Realizado		
Receita de Operação de Crédito		509.276.716,94	419.127.359,06		
Despesa de Capital Líquida		4.082.092.377,56	1.341.187.845,40		
PROJEÇÃO ATUARIAL DOS REGIMES DE PREVIDÊNCIA		Exercício	10º Exercício	20º Exercício	35º Exercício
Plano Previdenciário					
Receitas Previdenciárias		305.954.577,99	637.143.486,39	1.138.648.216,21	1.515.009.665,05
Despesas Previdenciárias		131.850,86	22.529.096,26	85.432.431,80	1.393.891.672,72
Resultado Previdenciário		305.822.727,13	614.614.390,13	1.053.215.784,41	121.117.992,33
Plano Financeiro					
Receitas Previdenciárias		2.909.440.540,75	1.457.602.088,80	647.934.140,91	66.681.468,66
Despesas Previdenciárias		4.313.915.168,25	4.752.845.986,83	4.230.805.796,09	2.031.432.526,23
Resultado Previdenciário		-1.404.474.627,50	-3.295.243.898,03	-3.582.871.655,18	-1.964.751.057,57
RECEITA DA ALIENAÇÃO DE ATIVOS E APLICAÇÃO DOS RECURSOS		Valor apurado até o bimestre	Saldo a Realizar		
Receitas da Alienação de Ativos		13.714.016,41	5.283.995,59		
Aplicação dos Recursos da Alienação de Ativos		9.034.461,51	27.986.182,41		
DESPESAS COM AÇÕES E SERVIÇOS PÚBLICOS DE SAÚDE		Valor apurado até o bimestre	Limite Constitucional Anual		
			% Mínimo a Aplicar no Exercício	% Aplicado até o bimestre	
Despesas com Ações e Serviços Públicos de Saúde executadas com recursos de impostos		3.313.683.883,16	12	14,45	
DESPESAS DE CARÁTER CONTINUADO DERIVADAS DE PPP		VALOR APURADO NO EXERCÍCIO CORRENTE			
Total das Despesas Consideradas para o Limite / RCL (%)				0,00	

FONTE: Sistema SIAFEM, Unidade Responsável SEFA / DICONF, Data de emissão 26/Jan/2022 e Hora de emissão 09h24min.

PODER / UNIDADE GESTORA	DOTAÇÃO INICIAL	DOTAÇÃO ATUALIZADA	MOVIMENTO DE CRÉDITO	TOTAL AUTORIZADO (a)	DESPESAS EMPENHADAS ATÉ O BIMESTRE (b)	DESPESAS LIQUIDADAS ATÉ O BIMESTRE (c)	% (c/total c)	% (c/a)	SALDO (a - c)	INSCRITAS EM RESTOS A PAGAR NÃO PROCESSADOS (d)
RESERVA DE CONTIGENCIA	174.666.113,00	0	0	0,00	0	0	0,00	0,00	0,00	0,00
PODER LEGISLATIVO	1.020.474.035,00	1.162.677.678,32	-12.733.376,78	1.149.944.301,54	1.037.770.953,73	1.021.126.907,27	2,93	88,80	128.817.394,27	16.644.046,46
ASSEMBLEIA LEGISLATIVA DO ESTADO	550.981.955,00	614.058.690,02	-29.933.730,29	584.124.959,73	570.115.512,86	570.115.512,86	1,64	97,60	14.009.446,87	0,00
PLANO DE SEGURIDADE SOCIAL DOS PARLAMENTARES	0	0	23.191.218,00	23.191.218,00	22.919.229,51	22.919.229,51	0,07	98,83	271.988,49	0,00
TRIBUNAL DE CONTAS DO ESTADO	207.307.352,00	245.407.352,00	-3.623.047,68	241.784.304,32	194.548.192,22	180.697.783,26	0,52	74,74	61.086.521,06	13.850.408,96
FUNDO DE REAPARELHAMENTO DO TCE	0	0	859.336,00	859.336,00	6.000,00	5.223,73	0,00	0,61	854.112,27	776,27
TRIBUNAL DE CONTAS DOS MUNICIPIOS	191.540.864,00	231.177.772,30	-3.219.719,60	227.958.052,70	199.183.878,16	196.430.504,35	0,56	86,17	31.527.548,35	2.753.373,81
FUNDO DE MODERN.REAPARELHAM.APERFEIC. TCM-PA	0	0	860.748,00	860.748,00	3.057,24	3.057,24	0,00	0,36	857.690,76	0,00
MINISTERIO PUBLICO DE CONTAS ESTADO DO PARA	41.774.282,00	40.274.282,00	-523.405,78	39.750.876,22	30.660.796,46	30.621.309,04	0,09	77,03	9.129.567,18	39.487,42
M.P. DE CONTAS DOS MUNICIPIOS DO EST.PARA	28.869.582,00	31.759.582,00	-344.775,43	31.414.806,57	20.334.287,28	20.334.287,28	0,06	64,73	11.080.519,29	0,00
PODER JUDICIÁRIO	1.352.349.776,00	1.506.904.997,61	-17.756.933,61	1.489.148.064,00	1.390.831.799,53	1.390.831.799,53	3,99	93,40	98.316.264,47	0,00
TRIBUNAL DE JUSTICA DO ESTADO	1.184.518.779,00	1.329.247.795,47	-26.941.635,76	1.302.306.159,71	1.261.923.576,60	1.261.923.576,60	3,62	96,90	40.382.583,11	0,00
TRIBUNAL DE JUSTICA DO ESTADO - FRJ	167.830.997,00	177.657.202,14	716.157,20	178.373.359,34	123.151.785,20	123.151.785,20	0,35	69,04	55.221.574,14	0,00
FUNDO DE APOIO AO REGISTRO CIVIL DO ESTADO PA	0	0	8.468.544,95	8.468.544,95	5.756.437,73	5.756.437,73	0,00	0,00	2.712.107,22	0,00
MINISTÉRIO PÚBLICO	624.692.937,00	676.224.323,03	-18.731.521,74	657.492.801,29	585.551.414,74	581.363.398,24	1,67	88,42	76.129.403,05	4.188.016,50
MINISTERIO PUBLICO	624.692.937,00	676.224.323,03	-18.731.521,74	657.492.801,29	585.551.414,74	581.363.398,24	1,67	88,42	76.129.403,05	4.188.016,50
DEFENSORIA	198.340.351,00	218.736.777,53	-2.368.512,46	216.368.265,07	207.160.932,86	207.160.932,86	0,59	95,74	9.207.332,21	0,00
DEFENSORIA PUBLICA DO ESTADO DO PARA	198.340.351,00	218.736.777,53	-2.368.512,46	216.368.265,07	207.160.932,86	207.160.932,86	0,59	95,74	9.207.332,21	0,00
T O T A L	30.579.338.835,00	38.225.838.374,78	0,00	38.225.838.374,78	34.976.524.911,48	34.829.600.611,19	100,00	91,12	3.396.237.763,59	146.924.300,29

FONTE: Sistema SIAFEM, Unidade Responsável SEFA / DICONF, Data de emissão 19/Janeiro/2022 e Hora de emissão 15h29min.

GOVERNO DO ESTADO DO PARÁ
RELATÓRIO RESUMIDO DA EXECUÇÃO ORÇAMENTÁRIA
DEMONSTRATIVO DA EXECUÇÃO DAS DESPESAS POR FUNÇÃO / SUBFUNÇÃO RELACIONADAS AO ENFRENTAMENTO DA CALAMIDADE PÚBLICA DECORRENTE DE PANDEMIA DO CORONAVÍRUS COVID-19
ORÇAMENTOS FISCAL E DA SEGURIDADE SOCIAL
JANEIRO A DEZEMBRO DE 2021 / BIMESTRE NOVEMBRO - DEZEMBRO

Tabela 2 (Decretos Legislativo Estadual nº 02 e nº 112, de 20/03/2020 e 15/12/2020, respectivamente; e Decreto Estadual nº 658, de 01/04/2020)¹

R\$ 1,00

FUNÇÃO/SUBFUNÇÃO	DOTAÇÃO INICIAL	DOTAÇÃO ATUALIZADA ²	DESPESAS EMPENHADAS			SALDO	DESPESAS LIQUIDADAS			SALDO	INSCRITAS EM RESTOS A PAGAR NÃO PROCESSADOS
			No Bimestre	Até o Bimestre	%		No Bimestre	Até o Bimestre	%		
DESPESAS (EXCETO INTRA-ORÇAMENTÁRIAS) (I)		1.350.720.947,67	170.273.249,66	1.166.251.487,80	100,00	184.469.459,87	196.581.324,57	1.151.565.923,14	100,00	199.155.024,53	14.685.564,66
4 ADMINISTRAÇÃO		2.256.127,53	7.046,00	2.164.678,97	0,19	91.448,56	8.768,00	2.164.678,97	0,19	91.448,56	0,00
122 ADMINISTRAÇÃO GERAL		2.256.127,53	7.046,00	2.164.678,97	0,19	91.448,56	8.768,00	2.164.678,97	0,19	91.448,56	0,00
123 ADMINISTRAÇÃO FINANCEIRA		0	0	0	0,00	0,00	0,00	0	0,00	0,00	0,00
6 SEGURANÇA PÚBLICA		1.968.032,32	-213.403,06	1.057.850,10	0,09	910.182,22	6.725,33	1.057.850,10	0,09	910.182,22	0,00
181 POLÍCIAMENTO		1.713.032,32	(213.516,06)	987.329,65	0,08	725.702,67	5.539,15	987.329,65	0,09	725.702,67	0,00
303 SUPORTE PROFILÁTICO E TERAPEÚTICO		255.000,00	113,00	70.520,45	0,01	184.479,55	1.186,18	70.520,45	0,01	184.479,55	0,00
8 ASSISTÊNCIA SOCIAL		228.217.318,15	15.928.655,48	189.200.453,09	16,22	39.016.865,06	16.003.503,40	189.192.378,92	16,43	39.024.939,23	8.074,17
122 ADMINISTRAÇÃO GERAL		421.024,96	1.449,90	135.104,77	0,01	285.920,19	81.904,77	135.104,77	0,01	285.920,19	0,00
181 POLÍCIAMENTO		400.000,00	45.220,53	338.296,70	0,03	61.703,30	45.220,53	338.296,70	0,03	61.703,30	0,00
244 ASSISTÊNCIA COMUNITÁRIA		227.396.293,19	15.881.985,05	188.727.051,62	16,18	38.669.241,57	15.876.378,10	188.718.977,45	16,39	38.677.315,74	8.074,17
9 PREVIDÊNCIA SOCIAL		161.016,16	-11.529,44	147.485,56	0,01	13.530,60	0,00	147.485,56	0,01	13.530,60	0,00
123 ADMINISTRAÇÃO FINANCEIRA		161.016,16	(11.529,44)	147.485,56	0,01	13.530,60	0	147.485,56	0,01	13.530,60	0,00
10 SAÚDE		659.516.269,54	138.663.948,00	578.864.276,59	49,63	80.651.992,95	151.237.871,22	565.421.786,10	49,10	94.094.483,44	13.442.490,49
301 ATENÇÃO BÁSICA		-	-	-	0,00	0,00	0,00	0	0,00	0,00	0,00
302 ASSISTÊNCIA HOSPITALAR E AMBULATORIAL		659.516.268,54	138.663.949,00	578.864.276,59	49,63	80.651.991,95	151.237.871,22	565.421.786,10	49,10	94.094.482,44	13.442.490,49
305 VIGILÂNCIA EPIDEMIOLÓGICA		1,00	(1,00)	-	0,00	1,00	0	0	0,00	1,00	0,00
422 DIREITOS INDIVIDUAIS, COLETIVOS E DIFUSOS		-	-	-	0,00	0,00	0,00	0	0,00	0,00	0,00
12 EDUCAÇÃO		252.246.755,93	-9.734.345,07	224.196.939,73	19,22	28.049.816,20	3.361.951,09	224.196.939,73	19,47	28.049.816,20	0,00
361 ENSINO FUNDAMENTAL		-	-	-	0,00	0,00	0,00	0	0,00	0,00	0,00
362 ENSINO MÉDIO		-	-	-	0,00	0,00	0,00	0	0,00	0,00	0,00
368 EDUCAÇÃO BÁSICA		252.246.755,93	(9.734.345,07)	224.196.939,73	19,22	28.049.816,20	3.361.951,09	224.196.939,73	19,47	28.049.816,20	0,00
13 CULTURA		230.820,00	3.200,00	82.500,00	0,01	148.320,00	16.500,00	82.500,00	0,01	148.320,00	0,00
122 ADMINISTRAÇÃO GERAL		-	-	-	0,00	0,00	0	0	0,00	0,00	0,00
392 DIFUSÃO CULTURAL		230.820,00	3.200,00	82.500,00	0,01	148.320,00	16.500,00	82.500,00	0,01	148.320,00	0,00
14 DIREITOS DA CIDADANIA		13.544.194,61	3.941.383,43	9.924.588,03	0,85	3.619.606,58	3.974.419,03	8.689.588,03	0,75	4.854.606,58	1.235.000,00
122 ADMINISTRAÇÃO GERAL		13.544.194,61	3.941.383,43	9.924.588,03	0,85	3.619.606,58	3.974.419,03	8.689.588,03	0,75	4.854.606,58	1.235.000,00
16 HABITAÇÃO		233.045,30	0,00	16.039,50	0,00	217.005,80	5.740,00	16.039,50	0,00	217.005,80	0,00
122 ADMINISTRAÇÃO GERAL		233.045,30	-	16.039,50	0,00	217.005,80	5.740,00	16.039,50	0,00	217.005,80	0,00
19 CIÊNCIA E TECNOLOGIA		3.911.542,95	1.617.297,53	2.361.937,66	0,20	1.549.605,29	1.655.797,53	2.361.937,66	0,21	1.549.605,29	0,00
571 DESENVOLVIMENTO CIENTÍFICO		3.911.542,95	1.617.297,53	2.361.937,66	0,20	1.549.605,29	1.655.797,53	2.361.937,66	0,21	1.549.605,29	0,00
20 AGRICULTURA		1.226.677,54	-10.912,20	1.203.099,89	0,10	23.577,65	214.391,97	1.203.099,89	0,10	23.577,65	0,00
122 ADMINISTRAÇÃO GERAL		1.226.677,54	(10.912,20)	1.203.099,89	0,10	23.577,65	214.391,97	1.203.099,89	0,10	23.577,65	0,00
606 EXTENSÃO RURAL		-	-	-	0,00	0,00	0	0	0,00	0,00	0,00
21 ORGANIZAÇÃO AGRÁRIA		150.000,00	-1.691,01	11.821,50	0,00	138.178,50	3.357,00	11.821,50	0,00	138.178,50	0,00
122 ADMINISTRAÇÃO GERAL		150.000,00	(1.691,01)	11.821,50	0,00	138.178,50	3.357,00	11.821,50	0,00	138.178,50	0,00
22 INDÚSTRIA		33.499,49	0,00	6.289,50	0,00	27.209,99	0,00	6.289,50	0,00	27.209,99	0,00
122 ADMINISTRAÇÃO GERAL		33.499,49	0	6.289,50	0,00	27.209,99	0	6.289,50	0,00	27.209,99	0,00
23 COMÉRCIO E SERVIÇOS		187.025.648,15	20.083.600,00	157.013.527,68	13,46	30.012.120,47	20.092.300,00	157.013.527,68	13,63	30.012.120,47	0,00
122 ADMINISTRAÇÃO GERAL		72.000,00	9.600,00	48.300,00	0,00	23.700,00	18.300,00	48.300,00	0,00	23.700,00	0,00
691 PROMOÇÃO COMERCIAL		186.953.648,15	20.074.000,00	156.965.227,68	13,46	29.988.420,47	20.074.000,00	156.965.227,68	13,63	29.988.420,47	0,00
TOTAL (III) = (I)		1.350.720.947,67	170.273.249,66	1.166.251.487,80	100,00	184.469.459,87	196.581.324,57	1.151.565.923,14	100,00	199.155.024,53	14.685.564,66

FONTE: Sistema SIAFEM, Unidade Responsável SEFA / DICONF, Data de emissão 19/Janeiro/2022 e Hora de emissão 15h53min

NOTAS:

¹A base legal para a elaboração do referido demonstrativo: Emenda Constitucional nº 106, de 07/05/2020; Lei Federal nº 13.979, de 06/02/2020; Lei Estadual nº 9.039, de 22/04/2020, alterada pela Lei Estadual nº 9.236, de 25/03/2021; Decretos Legislativo Estadual nº 02 e nº 112, de 20/03/2020 e 15/12/2020, respectivamente; e Decreto Estadual nº 658, de 01/04/2020 e suas alterações.

²A metodologia para extração de dados na elaboração deste demonstrativo foi com base na Lei Estadual nº 9.039/2020 alterada pela Lei Estadual nº 9.236/2021, que abriu **Crédito Especial** com objetivo de criar diversas ações orçamentárias denominadas de **COVIDPARÁ**.

GOVERNO DO ESTADO DO PARÁ
RELATÓRIO RESUMIDO DA EXECUÇÃO ORÇAMENTÁRIA
DEMONSTRATIVO DA EXECUÇÃO DAS DESPESAS POR PODER E UNIDADE GESTORA RELACIONADAS AO ENFRENTAMENTO DA CALAMIDADE PÚBLICA DECORRENTE DE PANDEMIA DO CORONAVÍRUS COVID-19
ORÇAMENTOS FISCAL E DA SEGURIDADE SOCIAL
JANEIRO A DEZEMBRO 2021 / BIMESTRE NOVEMBRO - DEZEMBRO

Tabela 3 (Decretos Legislativo Estadual nº 02 e nº 112, de 20/03/2020 e 15/12/2020, respectivamente; e Decreto Estadual nº 658, de 01/04/2020)*

R\$ 1,00

PODER / UNIDADE GESTORA	DOTAÇÃO INICIAL	DOTAÇÃO ATUALIZADA²	MOVIMENTO DE CRÉDITO	TOTAL	DESPESAS	DESPESAS	%	%	SALDO	INSCRITAS EM
				AUTORIZADO	EMPENHADAS ATÉ O BIMESTRE	LIQUIDADAS ATÉ O BIMESTRE				RESTOS A PAGAR NÃO PROCESSADOS
				(a)	(b)	(c)	(c/total c)	(c/a)	(a - c)	(d)
PODER EXECUTIVO		1.350.720.947,67	0,00	1.350.720.947,67	1.166.251.487,80	1.151.565.923,14	100,00	85,26	199.155.024,53	14.685.564,66
01 REGIONAL DE PROTECAO SOCIAL - BELEM		408.474,00	408.474,00	816.948,00	0	0	0,00	0,00	816.948,00	0,00
09 REGIONAL DE PROTECAO SOCIAL - SANTAREM		56.968,25	56.968,25	113.936,50	17.400,00	17.400,00	0,00	15,27	96.536,50	0,00
10 REGIONAL DE PROTECAO SOCIAL - ALTAMIRA		4.568.197,31	4.568.197,31	9.136.394,62	1.998.000,00	1.998.000,00	0,17	21,87	7.138.394,62	0,00
AGENCIA DE DEFESA AGROPECUARIA DO EST DO PARA		917.865,57	0	917.865,57	906.953,37	906.953,37	0,08	98,81	10.912,20	0,00
AUDITORIA GERAL DO ESTADO		58.858,64	0	58.858,64	18.985,87	18.985,87	0,00	32,26	39.872,77	0,00
CASA CIVIL		2.000.000,00	0	2.000.000,00	1.999.438,09	1.999.438,09	0,17	99,97	561,91	0,00
CENTRAIS DE ABASTECIMENTO DO PARA S/A		72.000,00	0	72.000,00	48.300,00	48.300,00	0,00	67,08	23.700,00	0,00
COMPANHIA DE DESENVOLVIMENTO ECONOMICO DO PA		30.199,49	0	30.199,49	4.999,50	4.999,50	0,00	16,55	25.199,99	0,00
COMPANHIA DE HABITACAO DO ESTADO DO PARA		233.045,30	0	233.045,30	16.039,50	16.039,50	0,00	6,88	217.005,80	0,00
EMATER-REGIONAL CASTANHAL		1.930,00	1.930,00	3.860,00	1.930,00	1.930,00	0,00	50,00	1.930,00	0,00
EMATER-REGIONAL DE ALTAMIRA		2.500,00	2.500,00	5.000,00	2.500,00	2.500,00	0,00	50,00	2.500,00	0,00
EMATER-REGIONAL DE CAPANEMA		3.495,00	3.495,00	6.990,00	3.495,00	3.495,00	0,00	50,00	3.495,00	0,00
EMATER-REGIONAL DE CONCEICAO DO ARAGUAIA		2.036,00	2.036,00	4.072,00	2.036,00	2.036,00	0,00	50,00	2.036,00	0,00
EMATER-REGIONAL DE ILHAS		3.200,00	3.200,00	6.400,00	3.200,00	3.200,00	0,00	50,00	3.200,00	0,00
EMATER-REGIONAL DE MARABA		1.940,00	1.940,00	3.880,00	1.940,00	1.940,00	0,00	50,00	1.940,00	0,00
EMATER-REGIONAL DE SANTAREM		2.000,00	2.000,00	4.000,00	2.000,00	2.000,00	0,00	50,00	2.000,00	0,00
EMATER-REGIONAL SAO MIGUEL DO GUAMA		1.810,00	1.810,00	3.620,00	1.810,00	1.810,00	0,00	50,00	1.810,00	0,00
EMATER-REGIONAL TOCANTINS		2.000,00	2.000,00	4.000,00	2.000,00	2.000,00	0,00	50,00	2.000,00	0,00
EMP.DE ASSISTENCIA TEC.EXTENSAO RURAL EST.PA		281.900,97	-20.911,00	260.989,97	274.511,97	274.511,97	0,02	105,18	-13.522,00	0,00
FUNDACAO AMAZONIA DE AMP.A EST.E PESQUISAS		1.230.350,32	-658.698,73	571.651,59	1.104.012,31	1.104.012,31	0,10	193,13	-532.360,72	0,00
FUNDACAO DE ATENDIMENTO SOCIO EDUCATIVA DO PA		121.024,96	0	121.024,96	115.904,77	115.904,77	0,01	95,77	5.120,19	0,00
FUNDACAO HOSPITAL CLINICAS GASPAR VIANA		15.062.728,46	15.062.728,46	30.125.456,92	14.169.611,97	14.153.887,17	1,23	46,98	15.971.569,75	15.724,80
FUNDACAO PARAPAZ		11.154.194,61	-2.360.000,00	8.794.194,61	9.923.808,03	8.688.808,03	0,75	98,80	105.386,58	1.235.000,00
FUNDACAO SANTA CASA DE MISERICORDIA DO PARA		27.256.738,78	27.255.440,11	54.512.178,89	23.641.106,90	22.956.645,47	1,99	42,11	31.555.533,42	684.461,43
FUND.CENTRO DE HEMOTERAPIA E HEMATOLOGIA PARA		1.021.908,57	1.021.908,57	2.043.817,14	1.020.988,57	1.020.988,57	0,09	49,95	1.022.828,57	0,00
FUNDO DE ASSIST. SOCIAL DA POLICIA MILITAR		400.000,00	0	400.000,00	338.296,70	338.296,70	0,03	84,57	61.703,30	0,00
FUNDO DE SAUDE DOS SERVIDORES MILITARES		255.000,00	0	255.000,00	70.520,45	70.520,45	0,01	27,66	184.479,55	0,00
FUNDO ESTADUAL DE ASSISTENCIA SOCIAL		227.396.293,19	0	227.396.293,19	188.727.051,62	188.718.977,45	16,39	82,99	38.677.315,74	8.074,17
FUNDO ESTADUAL DE SAUDE		112.508.059,02	-547.006.911,85	-434.498.852,83	63.885.923,99	63.885.923,99	5,55	-14,70	-498.384.776,82	0,00
HOSPITAL OPHIR LOYOLA		3.024.799,37	3.024.799,37	6.049.598,74	3.014.781,77	3.014.781,77	0,26	49,83	3.034.816,97	0,00
HOSPITAL REGIONAL DE CONCEICAO DO ARAGUAIA		3.972.000,00	3.972.000,00	7.944.000,00	1.553.465,26	1.553.465,26	0,13	19,56	6.390.534,74	0,00
HOSPITAL REGIONAL DE SALINOPOLIS		300.000,00	300.000,00	600.000,00	0	0	0,00	0,00	600.000,00	0,00
INST.DE ASSISTENCIA DOS SERVIDORES EST.PA		300.000,00	0	300.000,00	19.200,00	19.200,00	0,00	6,40	280.800,00	0,00
INSTITUTO DE GESTAO PREVIDENCIARIA DO EST.PA		161.016,16	0	161.016,16	147.485,56	147.485,56	0,01	91,60	13.530,60	0,00
INSTITUTO DE METROLOGIA DO ESTADO DO PARA		30.000,00	0	30.000,00	780	780	0,00	2,60	29.220,00	0,00
INSTITUTO DE TERRAS DO PARA		150.000,00	0	150.000,00	11.821,50	11.821,50	0,00	7,88	138.178,50	0,00
LABORATORIO CENTRAL		3.807.303,00	3.807.303,00	7.614.606,00	697.482,17	456.282,35	0,04	5,99	7.158.323,65	241.199,82
POLICIA CIVIL DO ESTADO DO PARA		128.481,00	0	128.481,00	108.477,85	108.477,85	0,01	84,43	20.003,15	0,00
POLICIA MILITAR DO ESTADO DO PARA		1.234.551,32	0	1.234.551,32	537.603,61	537.603,61	0,05	43,55	696.947,71	0,00
SEC.DE E.DE SEGURANCA PUBLICA E DEFESA SOCIAL		4.179.693,33	3.829.693,33	8.009.386,66	3.944.362,74	3.944.362,74	0,34	49,25	4.065.023,92	0,00
SEC.DE ESTADO DE PLANEJAMENTO E ADMINISTRACAO		70.000,00	0	70.000,00	18.986,12	18.986,12	0,00	27,12	51.013,88	0,00
SEC.DE EST.DE CIENCIA,TECN.E EDUC.PRO.E TECNO		1.022.493,90	-1.000.000,00	22.493,90	973.073,30	973.073,30	0,08	4,325,94	-950.579,40	0,00
SEC.DE EST.DE DESENV.AGROPECUARIO E DA PESCA		6.000,00	0	6.000,00	723,55	723,55	0,00	12,06	5.276,45	0,00
SEC.DE EST.DE DESENV.ECON.MINERACAO E ENERGIA		50.003.300,00	0	50.003.300,00	20.075.290,00	20.075.290,00	1,74	40,15	29.928.010,00	0,00
SECRETARIA DE ESTADO DA FAZENDA		127.268,89	0	127.268,89	127.268,89	127.268,89	0,01	100,00	0,00	0,00
SECRETARIA DE ESTADO DE CULTURA		230.820,00	0	230.820,00	82.500,00	82.500,00	0,01	35,74	148.320,00	0,00
SECRETARIA DE ESTADO DE EDUCACAO		252.246.755,93	0	252.246.755,93	224.196.939,73	224.196.939,73	19,47	88,88	28.049.816,20	0,00
SECRETARIA DE ESTADO DE SAUDE PUBLICA		483.699.399,45	483.699.399,45	967.398.798,90	465.262.401,41	452.761.296,97	39,32	46,80	514.637.501,93	12.501.104,44
SECRETARIA DE ESTADO DE TURISMO		0	0	0,00	0	0	0,00	#DIV/0!	0,00	0,00
SECRETARIA ESTRAT.DE ARTICULACAO DA CIDADANIA		2.360.000,00	2.360.000,00	4.720.000,00	0	0	0,00	0,00	4.720.000,00	0,00
SEDEME - FUNDO ESPERANCA		136.953.648,15	0	136.953.648,15	136.891.227,68	136.891.227,68	11,89	99,95	62.420,47	0,00
UNIVERSIDADE DO ESTADO DO PARA		1.658.698,73	1.658.698,73	3.317.397,46	284.852,05	284.852,05	0,02	8,59	3.032.545,41	0,00
T O T A L	0,00	1.350.720.947,67	0,00	1.350.720.947,67	1.166.251.487,80	1.151.565.923,14	100,00	85,26	199.155.024,53	14.685.564,66

FONTE: Sistema SIAFEM, Unidade Responsável SEFA / DICONF, Data de emissão 19/Janeiro/2022 e Hora de emissão 16h/11min.

NOTAS:

*A base legal para a elaboração do referido demonstrativo: Emenda Constitucional nº 106, de 07/05/2020; Lei Federal nº 13.979, de 06/02/2020; Lei Estadual nº 9.039, de 22/04/2020, alterada pela Lei Estadual nº 9.236, de 25/03/2021; Decretos Legislativo Estadual nº 02 e nº 112, de 20/03/2020 e 15/12/2020, respectivamente; e Decreto Estadual nº 658, de 01/04/2020 e suas alterações.

*A metodologia para extração de dados na elaboração deste demonstrativo foi com base na Lei Estadual nº 9.039/2020 alterada pela Lei Estadual nº 9.236/2021, que abriu **Crédito Especial** com objetivo de criar diversas ações orçamentárias denominadas de **COVIDPARÁ**.

GOVERNO DO ESTADO DO PARÁ
RELATÓRIO RESUMIDO DA EXECUÇÃO ORÇAMENTÁRIA
BALANÇO ORÇAMENTÁRIO - DESPESAS RELACIONADAS AO ENFRENTAMENTO DA CALAMIDADE PÚBLICA DECORRENTE DE PANDEMIA DO CORONAVÍRUS COVID-19
ORÇAMENTOS FISCAL E DA SEGURIDADE SOCIAL
JANEIRO A DEZEMBRO 2021 / BIMESTRE NOVEMBRO - DEZEMBRO

Tabela 4 (Decretos Legislativo Estadual nº 02 e nº 112, de 20/03/2020 e 15/12/2020, respectivamente; e Decreto Estadual nº 658, de 01/04/2020)¹

R\$ 1,00

DESPESAS	DOTAÇÃO INICIAL (d)	DOTAÇÃO ATUALIZADA ² (e)	DESPESAS EMPENHADAS		SALDO g=(e - f)	DESPESAS LIQUIDADAS		SALDO i=(e - h)	DESPESAS PAGAS ATÉ O BIMESTRE (j)	INSCRITAS EM RESTOS A PAGAR NÃO PROCESSADOS (k)
			No Bimestre	Até o Bimestre (f)		No Bimestre	Até o Bimestre (h)			
DESPESAS (EXCETO INTRA-ORÇAMENTÁRIAS) (VIII)	0,00	1.350.720.947,67	170.273.249,66	1.166.251.487,80	184.469.459,87	202.948.301,26	1.151.565.923,14	199.155.024,53	1.129.682.620,70	14.685.564,66
DESPESAS CORRENTES	0,00	1.167.493.031,98	167.773.105,47	993.521.825,55	173.971.206,43	191.408.686,94	992.351.510,71	175.141.521,27	972.284.208,27	1.170.314,84
PESSOAL E ENCARGOS SOCIAIS					0,00			0,00		
JUROS E ENCARGOS DA DÍVIDA					0,00			0,00		
OUTRAS DESPESAS CORRENTES		1.167.493.031,98	167.773.105,47	993.521.825,55	173.971.206,43	191.408.686,94	992.351.510,71	175.141.521,27	972.284.208,27	1.170.314,84
DESPESAS DE CAPITAL	0,00	183.227.915,69	2.500.144,19	172.729.662,25	10.498.253,44	11.539.614,32	159.214.412,43	24.013.503,26	157.398.412,43	13.515.249,82
INVESTIMENTOS		46.874.267,54	2.500.144,19	36.376.014,10	10.498.253,44	5.172.637,63	22.860.764,28	24.013.503,26	21.044.764,28	13.515.249,82
INVERSÕES FINANCEIRAS		136.353.648,15	0,00	136.353.648,15	0,00	0,00	136.353.648,15	0,00	136.353.648,15	0,00
AMORTIZAÇÃO DA DÍVIDA					0,00			0,00		
RESERVA DE CONTINGÊNCIA					0,00			0,00		
DESPESAS (INTRA-ORÇAMENTÁRIAS) (IX)					0,00			0,00		
SUBTOTAL DAS DESPESAS (X) = (VIII + IX)	0,00	1.350.720.947,67	170.273.249,66	1.166.251.487,80	184.469.459,87	202.948.301,26	1.151.565.923,14	199.155.024,53	1.129.682.620,70	14.685.564,66
AMORTIZAÇÃO DA DÍVIDA / REFINANCIAMENTO (XI)	0,00	0,00	0,00	0,00	0,00	0,00	0,00	0,00	0,00	0,00
AMORTIZAÇÃO DA DÍVIDA INTERNA	0,00	0,00	0,00	0,00	0,00	0,00	0,00	0,00	0,00	0,00
DÍVIDA MOBILIÁRIA					0,00			0,00		
OUTRAS DÍVIDAS					0,00			0,00		
AMORTIZAÇÃO DA DÍVIDA EXTERNA	0,00	0,00	0,00	0,00	0,00	0,00	0,00	0,00	0,00	0,00
DÍVIDA MOBILIÁRIA					0,00			0,00		
OUTRAS DÍVIDAS					0,00			0,00		
TOTAL DAS DESPESAS (XII) = (X + XI)	0,00	1.350.720.947,67	170.273.249,66	1.166.251.487,80	184.469.459,87	202.948.301,26	1.151.565.923,14	199.155.024,53	1.129.682.620,70	14.685.564,66
SUPERÁVIT (XIII)										
TOTAL COM SUPERÁVIT (XIV) = (XII + XIII)	0,00	1.350.720.947,67	170.273.249,66	1.166.251.487,80	184.469.459,87	202.948.301,26	1.151.565.923,14	199.155.024,53	1.129.682.620,70	14.685.564,66
RESERVA DO RPPS					0,00			0,00		

FONTE: Sistema SIAFEM, Unidade Responsável SEFA / DICONF, Data de emissão 20/Janeiro/2022 e Hora de emissão 10h13min.

NOTAS:

¹A base legal para a elaboração do referido demonstrativo: Emenda Constitucional nº 106, de 07/05/2020; Lei Federal nº 13.979, de 06/02/2020; Lei Estadual nº 9.039, de 22/04/2020, alterada pela Lei Estadual nº 9.236, de 25/03/2021; Decretos Legislativo Estadual nº 02 e nº 112, de 20/03/2020 e 15/12/2020, respectivamente; e Decreto Estadual nº 658, de 01/04/2020 e suas alterações.

²A metodologia para extração de dados na elaboração deste demonstrativo foi com base na Lei Estadual nº 9.039/2020 alterada pela Lei Estadual nº 9.236/2021, que abriu **Crédito Especial** com objetivo de criar diversas ações orçamentárias denominadas de **COVIDPARÁ**.

PARÁ CONTÁBIL E FISCAL

2021



GOVERNO DO ESTADO DO PARÁ
SECRETARIA DE ESTADO DA FAZENDA
SEFA



RESULTADO ORÇAMENTÁRIO

DEZ 2020	DEZ 2021
31.951.878	35.222.095
Receita	Receita
30.673.331	34.976.525
Despesa	Despesa
1.278.546	245.570
OPERAÇÕES INTRAORÇAMENTÁRIAS	
(21.645)	(89.206)

RESULTADO SEM OPERAÇÕES INTRAORÇAMENTÁRIAS

1.300.192 **334.776**



DESPESA COM A SAÚDE

DEZ 2020	DEZ 2021
2.805.915	3.313.684
%RLIT 15,46%	14,45%
Nota: No cálculo do % não é computada a Cota-parte IOF-Ouro na RLIT	
Mínimo Constitucional: (anual)	12%



DESPESA COM EDUCAÇÃO

DEZ 2020	DEZ 2021
4.884.531	5.895.126
%RLIT 26,89%	25,70%
Mínimo Constitucional: (anual)	25%



DESPESA COM SEGURANÇA

DEZ 2020	DEZ 2021
2.987.085	3.293.815
%RLIT 16,45%	14,36%

RECEITA CORRENTE LÍQUIDA(RCL) COMPREENDE OS ÚLTIMOS 12 MESES

DEZ 2020	DEZ 2021
24.196.557	27.009.202

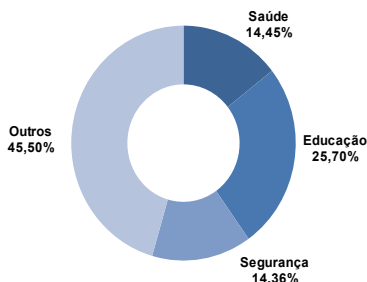
RESULTADO PRIMÁRIO

DEZ 2020	DEZ 2021
28.868.721	32.747.157
Receita	Receita
27.846.965	32.249.040
Despesa	Despesa
1.021.755	498.117
Meta 15.616	Meta 1.875

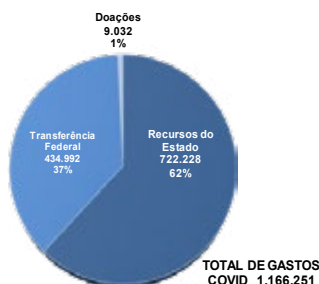
RESULTADO NOMINAL

DEZ 2020	DEZ 2021
690.201	652.470
Meta (585.045)	Meta (1.625.256)

COMPROMETIMENTO DA RLIT



GASTOS COVID POR ORIGEM DE RECURSOS



R\$ VALORES EM MILHARES

RESULTADO PREVIDENCIÁRIO (PLANO PREVIDENCIÁRIO)

DEZ 2020	DEZ 2021
305.955	295.120
Receita	Receita
132	98.137
Despesa	Despesa
305.823	196.984

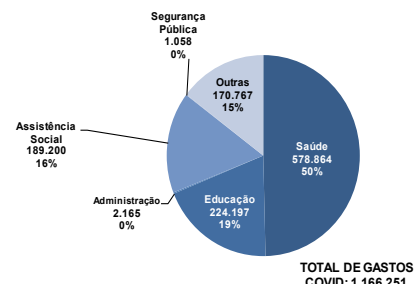
RESULTADO PREVIDENCIÁRIO (PLANO FINANCEIRO)

DEZ 2020	DEZ 2021
2.909.441	2.148.069
Receita	Receita
4.313.915	3.192.835
Despesa	Despesa
(1.404.475)	(1.044.767)

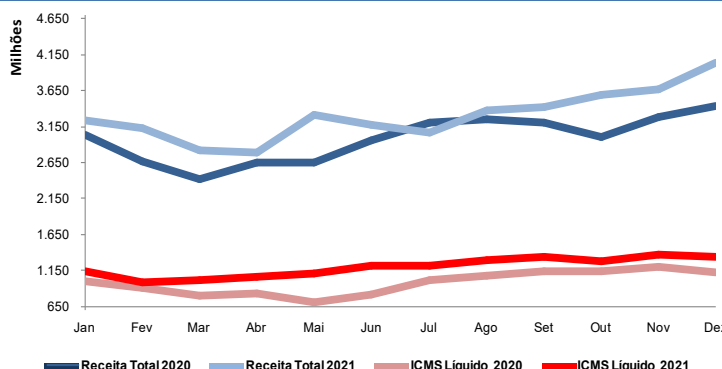
RECEITA LÍQUIDA DE IMPOSTOS E TRANSFERÊNCIAS (RLIT)

DEZ 2020	DEZ 2021
18.162.853	22.941.559

GASTOS COVID POR FUNÇÃO DE ESTADO



COMPORTAMENTO MENSAL DA RECEITA (EM MILHÕES DE R\$)





Glossário

LEI DE RESPONSABILIDADE FISCAL (LRF)

A Lei Complementar nº 101, de 4 de maio de 2000, denominada LRF, estatui normas de finanças públicas voltadas para a responsabilidade na gestão fiscal, por meio de ações em que se previnam riscos e consertem desvios capazes de abalar o equilíbrio das contas públicas. A LRF estabelece o cumprimento de metas de resultado entre receitas e despesas, e a obediência a limites e condições na geração de despesa com pessoal, dívida pública, operação de crédito, garantias e inscrição em restos a pagar. O Relatório Resumido da Execução Orçamentária (RREO) é formado pelos demonstrativos exigidos pela LRF, em conformidade com o Capítulo IX, Seção III, artigos 52 e 53 da LC nº 101.

RESULTADO ORÇAMENTÁRIO

O resultado orçamentário é obtido por meio da diferença entre as receitas e despesas orçamentárias que podem resultar em superávit ou déficit. É apresentado de forma integral e também com a eliminação dos reflexos das operações intraorçamentárias (receitas e despesas realizadas entre órgãos e entidades integrantes do mesmo orçamento fiscal e da seguridade social).

RESULTADOS PRIMÁRIOS

É a diferença entre receitas e despesas do governo, excluindo-se da conta as receitas e despesas não financeiras (aplicações financeiras, operações de créditos, juros e encargos da dívida). Caso essa diferença seja positiva, tem-se um "superávit primário"; caso seja negativa, tem-se um "déficit primário". Representa o esforço fiscal no sentido de diminuir o estoque da dívida pública.

RESULTADO NOMINAL

É o valor que representa a variação da dívida fiscal líquida em um determinado período de tempo e pode ser obtido a partir do resultado primário por meio da soma da conta juros (juros ativos menos juros passivos).

RESULTADO PREVIDENCIÁRIO

Representa a diferença entre as receitas e despesas previdenciárias do Regime Próprio de Previdência Social do Estado do Pará (RPPS), sendo apresentado de forma separada pelo Plano Previdenciário (perene e em regime de capitalização) e o Plano Financeiro (transitório e subsidiado pelo tesouro estadual).

RECEITA CORRENTE LÍQUIDA (RCL)

É o somatório das receitas tributárias, contribuições, patrimoniais, industriais, agropecuárias, serviços, transferências recebidas e de outras receitas correntes, deduzidos os valores das Transferências Constitucionais aos Municípios, Contribuição ao Regime Próprio de Previdência do Servidor, Compensação Financeira entre regimes de Previdência e para o Fundo de Manutenção e Desenvolvimento do Ensino Fundamental e de Valorização do Magistério (FUNDEB). A RCL serve como parâmetro para verificação e composição de limites e condições estabelecidos na LRF.

RECEITA LÍQUIDA DE IMPOSTOS E TRANSFERÊNCIAS (RLIT)

É o total das receitas resultantes de impostos e das transferências constitucionais e legais auferidas pelo Governo do Estado, subtraídas das Transferências aos Municípios decorrentes das repartições constitucionais, que serve como base para o cálculo do valor investido nas despesas com saúde e educação, assim como serve de base para a verificação do percentual da despesa com segurança.

DESPESA COM SAÚDE

São as despesas com ações e serviços públicos de saúde realizadas para a aquisição em equipamentos, obras, manutenção dos hospitais públicos e em convênios com hospitais terceirizados, municipais, filantrópicos e organizações sociais.

DESPESA COM EDUCAÇÃO

São as despesas destinadas à manutenção e desenvolvimento do ensino para a construção, ampliação, reforma e manutenção de unidades escolares, centros de educação de jovens e adultos, espaços esportivos, alimentação e transporte escolar, bolsas de estudo, materiais, mobiliário, equipamentos de informática e na remuneração do magistério.

DESPESA COM SEGURANÇA

São as despesas utilizadas na área de segurança pública destinadas ao policiamento, defesa civil, e informação e inteligência.

GASTOS COM COVID

São os gastos do Governo do Estado do Pará no combate e enfrentamento da pandemia do coronavírus (COVID-19), em conformidade com a Lei Estadual nº 9.039/2020 alterada pela Lei Estadual nº 9.236/2021, que abriu Crédito Especial com objetivo de criar diversas ações orçamentárias denominadas de COVID-PARÁ



PORTARIA Nº 078, DE 27 DE JANEIRO DE 2022

O SECRETÁRIO DE ESTADO DA FAZENDA, no desempenho das atribuições que lhe são conferidas, e Considerando as disposições do § 3º do art. 165 da Constituição Federal; as disposições do § 6º do art. 204 da Constituição Estadual; as disposições estabelecidas nos artigos 2º, 52 e 53 da Lei Complementar nº 101, de 4 de maio de 2000; da Resolução nº 17.659, de 10 de março de 2009, do Tribunal de Contas do Estado do Pará; e da Portaria STN nº 375, de 08 de julho de 2020 que aprova a 11ª edição do Manual de Demonstrativos Fiscais (MDF).

RESOLVE:

Art. 1º. Divulgar a Execução Orçamentária do Governo do Estado do Pará, realizada e registrada no SIAFEM pelos órgãos e entidades da Administração Pública Estadual, integrantes dos Orçamentos Fiscal e da Seguridade Social, relativa ao 6º bimestre de 2021 (novembro/dezembro), período de referência janeiro a dezembro.

Art. 2º. Esta Portaria entra em vigor na data de sua publicação.

RENÉ DE OLIVEIRA E SOUSA JÚNIOR
Secretário de Estado da Fazenda

NOTAS EXPLICATIVAS

Os demonstrativos, anexos 1 a 4, 6 a 8, 12 e 14, apresentados nesta publicação, foram aprovados pela Portaria nº 375, de 8 de julho de 2020, da STN. Os outros demonstrativos da execução orçamentária, tabelas 1 a 4 são divulgados conforme disposto nos Decretos Legislativos Estadual nº 02 e 112, de 20 de março de 2020 e 15 de dezembro de 2020, respectivamente e Decreto Estadual nº 658, de 01 de abril de 2020, e também o compromisso do Governo do Estado em dar transparência das contas públicas aos órgãos de controle e a sociedade.

O Balanço Orçamentário e as Demonstrações da Execução Orçamentária referem-se, exclusivamente, aos Orçamentos Fiscal e da Seguridade Social, no âmbito da Administração Pública Estadual.

Consideram-se Orçamentos Fiscal e da Seguridade Social o conjunto de dotações estabelecidas para as unidades orçamentárias, de acordo com a Lei Orçamentária Anual nº 9.160, de 06 de janeiro de 2021, acrescida dos créditos adicionais abertos e/ou reabertos até o mês de dezembro de 2021. Esta composição está assim estruturada:

Órgãos da Administração Direta, compreendendo inclusive os valores relativos às despesas de transferências intragovernamentais para entidades não contempladas nos Orçamentos Fiscal e da Seguridade Social;

Fundos Especiais;

Entidades da Administração Indireta, tais como:

Fundações;

Autarquias;

Empresas Públicas dependentes; e

Sociedades de Economia Mista dependentes.

Considera-se como execução orçamentária da receita, a ocorrência do estágio da arrecadação, sendo utilizado o regime de caixa.

Considera-se, durante o exercício, somente as despesas liquidadas como executadas, ou seja, até a ocorrência do estágio da liquidação, efetivado ou não o seu respectivo pagamento. No encerramento do exercício, as despesas não liquidadas inscritas em restos a pagar não processados são também consideradas executadas. Portanto, ao final do exercício, passam a ser consideradas as despesas empenhadas.

Nos Anexos 1, 2 e 7 são destacadas as operações intraorçamentárias, às quais se referem o manual de Contabilidade Aplicada ao Setor Público, 8ª edição, Parte I – Procedimentos Contábeis Orçamentários, aprovado pela Portaria Conjunta STN/SOF nº 6, de 18 de dezembro de 2018. No Anexo 3, as operações intraorçamentárias são excluídas conforme o § 3º do art. 2º da Lei Complementar nº 101, de 4 de maio de 2000.

Para atendimento dos Decretos Legislativo Estadual nº 02 e nº 112, de 20 de março de 2020 e 15 de dezembro de 2020, respectivamente, e do Decreto Estadual nº 658, de 1º de abril de 2020, foi incluído neste Relatório tabelas que demonstram as autorizações e execuções de despesas orçamentárias relacionadas ao enfrentamento da calamidade pública estadual, de repercussão e importância nacional e internacional decorrente de pandemia.

Estas informações estão disponíveis na Internet "http://www.sefa.pa.gov.br/" (Contabilidade Geral do Estado – Relatório Resumido da Execução Orçamentária).

PAULO ROBERTO PAIVA DE OLIVEIRA

Diretor de Gestão Contábil e Fiscal

De acordo,

LOURIVAL DE BARROS BARBALHO JUNIOR

Secretário Adjunto do Tesouro de Estado da Fazenda

**RELATÓRIO RESUMIDO DA EXECUÇÃO ORÇAMENTÁRIA
BALANÇO ORÇAMENTÁRIO
ORÇAMENTOS FISCAL E DA SEGURIDADE SOCIAL
JANEIRO A DEZEMBRO 2021 / BIMESTRE NOVEMBRO - DEZEMBRO**

RREO - Anexo 1 (LRF, Art. 52, inciso I, alíneas "a" e "b" do inciso II e §1º)	RECEITAS*	PREVISÃO INICIAL	PREVISÃO ATUALIZADA (a)	RECEITAS REALIZADAS				SALDO (a-c)
				No Bimestre		Até o Bimestre		
				(b)	% (b/a)	(c)	% (c/a)	
	RECEITAS (EXCETO INTRAORÇAMENTÁRIAS) (1)	29.617.153.906,00	33.677.955.622,25	6.651.427.532,38	19,75	33.727.660.625,09	100,15	-49.705.002,84
	RECEITAS CORRENTES	28.585.099.010,00	32.641.868.326,25	6.378.260.504,76	19,54	33.128.772.481,41	101,49	-486.904.155,16
	IMPOSTOS, TAXAS E CONTRIBUIÇÕES DE MELHORIA	15.672.986.512,00	18.768.144.168,66	3.357.412.987,45	17,89	18.081.528.923,30	96,34	686.615.245,36
	Impostos	14.358.406.976,00	17.450.900.528,66	3.096.639.266,72	17,74	16.707.706.970,32	95,74	743.193.556,34
	Taxas	1.314.579.536,00	1.317.243.640,00	260.773.720,73	19,80	1.373.821.952,98	104,30	-56.578.312,98
	Contribuição de Melhoria							
	CONTRIBUIÇÕES	1.402.380.833,00	1.431.921.331,00	212.020.308,97	14,81	1.151.731.498,55	80,43	280.189.832,45
	Contribuições Sociais	1.402.380.833,00	1.431.921.331,00	212.020.308,97	14,81	1.151.731.498,55	80,43	280.189.832,45
	Contribuições Econômicas							
	Contribuições para Entidades Privadas de Serviço Social e de Formação Profissional							
	Contribuição para o Custeio do Serviço de Iluminação Pública							
	RECEITA PATRIMONIAL	671.203.344,00	673.231.887,98	198.268.410,29	29,47	572.461.501,70	85,03	100.770.386,28
	Exploração do Patrimônio Imobiliário do Estado	15.247.505,00	15.247.505,00	1.650.390,62	10,82	15.368.473,94	100,79	-120.968,94
	Valores Mobiliários	649.335.285,00	651.363.828,98	193.567.428,86	29,72	531.514.527,69	81,60	119.849.301,29
	Delegação de Serv Púb Mediante Concessão, Permissão, Autorização ou Licença							
	Exploração de Recursos Naturais	6.620.554,00	6.620.554,00	3.056.072,82	46,16	24.994.564,41	377,53	-18.374.010,41
	Exploração do Patrimônio Intangível							
	Cessão de Direitos			94.517,99		583.935,66		-583.935,66
	Demais Receitas Patrimoniais							
	RECEITA AGROPECUÁRIA	1.121.795,00	1.699.353,36	566,40	0,03	14.709,58	0,87	1.684.643,78
	RECEITA INDUSTRIAL	17.213.588,00	17.213.588,00	1.218.238,48	7,08	9.522.520,44	55,32	7.691.067,56
	RECEITA DE SERVIÇOS	1.152.891.622,00	1.152.891.622,00	158.319.725,54	13,73	946.304.082,30	82,08	206.587.539,70
	Serviços Administrativos e Comerciais Gerais	88.161.492,00	88.161.492,00	12.015.620,67	13,63	84.970.115,12	96,38	3.191.376,88
	Serviços e Atividades Referentes à Navegação e ao Transporte							
	Serviços e Atividades referentes à Saúde	1.045.900.680,00	1.045.900.680,00	144.928.384,48	13,86	856.201.389,78	81,86	189.699.290,22
	Serviços e Atividades Financeiras							
	Outros Serviços	18.829.450,00	18.829.450,00	1.375.720,39	7,31	5.132.577,40	27,26	13.696.872,60
	TRANSFERÊNCIAS CORRENTES	9.173.551.471,00	10.101.667.995,80	2.433.701.945,52	24,09	11.884.662.598,54	117,65	-1.782.995.002,74
	Transferências da União e de suas Entidades	7.787.134.263,00	8.324.974.775,17	1.952.467.525,49	23,45	9.971.552.903,61	119,78	-1.646.578.128,44
	Transferências dos Estados e do Distrito Federal e de suas Entidades							
	Transferências dos Municípios e de suas Entidades	1.903.820,00	1.903.820,00	270.882,43	14,23	3.944.311,62	207,18	-2.040.491,62
	Transferências de Instituições Privadas	6.350.277,00	6.350.277,00	144.130.665,31	2,269,68	146.014.540,09	2,299,34	-139.664.263,09
	Transferências de Outras Instituições Públicas	1.378.163.111,00	1.768.438.723,63	336.832.872,29	19,05	1.763.150.843,22	99,70	5.287.880,41
	Transferências do Exterior							
	Transferências de Pessoas Físicas							
	Transferências Provenientes de Depósitos Não Identificados							
	OUTRAS RECEITAS CORRENTES	493.749.845,00	495.098.779,45	17.218.322,11	3,48	482.546.647,00	97,46	12.552.132,45
	Multas Administrativas, Contratuais e Judiciais	38.094.477,00	38.094.477,00	438.793,99	1,15	2.525.741,02	6,74	35.528.735,98
	Indenizações, Restituições e Ressarcimentos	20.340.350,00	20.340.350,00	10.774.727,87	52,97	33.390.948,45	164,16	-13.050.598,45
	Bens, Direitos e Valores Incorporados ao Patrimônio Público							
	Demais Receitas Correntes	435.315.018,00	436.663.952,45	6.004.801,25	1,38	446.589.957,53	102,27	-9.926.005,08
	RECEITAS DE CAPITAL	1.032.054.896,00	1.036.087.296,00	273.167.027,62	26,37	598.886.143,68	57,80	437.199.152,32
	OPERAÇÕES DE CRÉDITO	928.404.076,00	928.404.076,00	246.998.908,81	26,60	598.276.716,94	64,56	329.127.359,06
	Operações de Crédito - Mercado Interno	436.713.548,00	436.713.548,00	68.813.135,59	15,76	177.550.000,18	40,66	259.163.547,82
	Operações de Crédito - Mercado Externo	491.690.528,00	491.690.528,00	178.185.773,22	36,24	331.726.716,76	67,47	159.963.811,24
	ALIENAÇÃO DE BENS	18.998.012,00	18.998.012,00	2.352.522,64	12,38	12.756.731,33	67,15	6.241.280,67
	Alienação de Bens Móveis	525.000,00	525.000,00	448.700,00	85,47	2.083.595,00	396,88	-1.558.595,00
	Alienação de Bens Imóveis	18.473.012,00	18.473.012,00	1.903.822,64	10,31	10.673.136,33	57,78	7.799.875,67
	Alienação de Bens Intangíveis							
	AMORTIZAÇÕES DE EMPRÉSTIMOS	10.950.921,00	10.950.921,00	12.983.348,48	118,55	38.316.894,88	349,90	-27.366.063,88
	TRANSFERÊNCIAS DE CAPITAL	73.701.887,00	77.734.287,00	10.833.247,69	13,94	38.537.710,53	49,58	39.196.576,47
	Transferências da União e de suas Entidades	70.587.424,00	74.619.824,00	9.710.686,47	13,01	37.415.149,31	50,14	37.204.674,69
	Transferências dos Estados e do Distrito Federal e de suas Entidades							
	Transferências dos Municípios e de suas Entidades							
	Transferências de Instituições Privadas							
	Transferências de Outras Instituições Públicas	3.114.463,00	3.114.463,00		0,00		0,00	3.114.463,00
	Transferências do Exterior							

Table with 14 columns: ID, Description, and 13 numerical columns representing budget data. The table is organized into sections: 003 ESSENCIAL À JUSTIÇA, 004 ADMINISTRACAO, 008 ASSISTENCIA SOCIAL, 009 PREVIDENCIA SOCIAL, 010 SAUDE, 011 TRABALHO, 012 EDUCACAO, 013 CULTURA, 014 DIREITOS DA CIDADANIA, and 126 TECNOLOGIA DA INFORMACAO.

Main table with 12 columns: Code, Description, and 10 numerical columns representing budget data. Rows include categories like 'FORMACAO DE RECURSOS HUMANOS', 'COMUNICACAO SOCIAL', 'PROTECAO E BENEFICIOS AO TRABALHADOR', etc.

Summary table with 12 columns: Code, Description, and 10 numerical columns. Rows include 'DESPESAS (INTRAORÇAMENTÁRIAS) (II)', 'TOTAL (III) = (I + II)', and 'DESPESAS (INTRAORÇAMENTÁRIAS)'. Rows 1-12 show detailed sub-categories like 'LEGISLATIVA', 'CONTRATAÇÃO EXTERNO', 'JUDICIÁRIA', etc.

Table with 28 columns representing various government categories and their sub-items, with values in Brazilian Reals (R\$). Includes categories like ADMINISTRAÇÃO GERAL, SAÚDE, EDUCAÇÃO, etc.

Fonte: Sistema SIAFEM, Unidade Responsável SEFA / DICOM, Data de emissão 18/Jan/2022 e Hora de emissão 15h27min.

*Essa coluna poderá ser apresentada somente no último bimestre.

DEMONSTRATIVO DA RECEITA CORRENTE LÍQUIDA

ORÇAMENTO FISCAL E DA SEGURIDADE SOCIAL

JANEIRO/2021 A DEZEMBRO/2021

Table showing the evolution of current revenue from January 2021 to December 2021, categorized by month and type of revenue (e.g., RECEITAS CORRENTES, RECEITA CORRENTE LÍQUIDA AJUSTADA).

Fonte: Sistema SIAFEM, Unidade Responsável SEFA / DICOM, Data de emissão 19/Jan/2022 e Hora de emissão 09h58min. *Os valores constantes nas linhas (-) Transferências obrigatórias da União relativas às emendas individuais (art. 166-A, § 1º, da CF) (VII-1).

*Os valores constantes nas linhas (-) Transferências obrigatórias da União relativas às emendas de bancada (art. 166, § 15, da CF) (VIII-1).

*Os valores constantes nas linhas (-) Transferências obrigatórias da União relativas às emendas de bancada (art. 166, § 15, da CF) (VIII-1).

GOVERNO DO ESTADO DO PARÁ
RELATÓRIO RESUMIDO DA EXECUÇÃO ORÇAMENTÁRIA
DEMONSTRATIVO DAS RECEITAS E DESPESAS PREVIDENCIÁRIAS E DAS RECEITAS E DESPESAS ASSOCIADAS ÀS PENSÕES E INATIVOS MILITARES
ORÇAMENTO FISCAL E DA SEGURIDADE SOCIAL
JANEIRO A DEZEMBRO 2021/ BIMESTRE NOVEMBRO - DEZEMBRO

RREO - Anexo 4 (LRF, Art. 53, inciso II)

R\$ 1,00

REGIME PRÓPRIO DE PREVIDÊNCIA DOS SERVIDORES - RPPS

FUNDO EM CAPITALIZAÇÃO (PLANO PREVIDENCIÁRIO)

RECEITAS PREVIDENCIÁRIAS - RPPS (FUNDO EM CAPITALIZAÇÃO)	PREVISÃO ATUALIZADA	RECEITAS REALIZADAS	
	(a)	Até o Bimestre (b)	
RECEITAS CORRENTES (I)	581.441.000,00	295.120.435,11	
Receita de Contribuições dos Segurados	71.239.000,00	50.324.341,60	
Ativo	71.239.000,00	50.324.341,60	
Inativo			
Pensionista			
Receita de Contribuições Patronais	70.202.000,00	47.209.985,09	
Ativo	70.202.000,00	47.209.985,09	
Inativo			
Pensionista			
Receita Patrimonial	-440.000.000,00	197.586.108,42	
Receitas Imobiliárias			
Receitas de Valores Mobiliários	440.000.000,00	197.586.108,42	
Outras Receitas Patrimoniais			
Receita de Serviços			
Outras Receitas Correntes	0,00	0,00	
Compensação Financeira entre os regimes			
Aportes Periódicos para Amortização de Déficit Atuarial do RPPS (II) ¹			
Demais Receitas Correntes			
RECEITAS DE CAPITAL (III)	0,00	0,00	
Alienação de Bens, Direitos e Ativos			
Amortização de Empréstimos			
Outras Receitas de Capital			
TOTAL DAS RECEITAS DO FUNDO EM CAPITALIZAÇÃO-(IV)=(I+III-II)	581.441.000,00	295.120.435,11	

DESPESAS PREVIDENCIÁRIAS - RPPS (FUNDO EM CAPITALIZAÇÃO)	DOTAÇÃO ATUALIZADA (c)	DESPESAS EMPENHADAS	DESPESAS LIQUIDADAS	DESPESAS PAGAS	INSCRITAS EM RESTOS A PAGAR NÃO PROCESSADOS
		Até o Bimestre (d)	Até o Bimestre (e)	Até o Bimestre (f)	No Exercício (g)
Benefícios	4.709.155,62	167.910,84	167.910,84	164.254,36	0,00
Aposentadorias	3.452.219,09				
Pensões por Morte	1.256.936,53	167.910,84	167.910,84	164.254,36	
Outras Despesas Previdenciárias	105.923.258,96	97.968.979,11	97.968.979,11	97.968.979,11	0,00
Compensação Financeira entre os regimes					
Demais Despesas Previdenciárias	105.923.258,96	97.968.979,11	97.968.979,11	97.968.979,11	
TOTAL DAS DESPESAS DO FUNDO EM CAPITALIZAÇÃO (V)	110.632.414,58	98.136.889,95	98.136.889,95	98.133.233,47	0,00

RESULTADO PREVIDENCIÁRIO - FUNDO EM CAPITALIZAÇÃO (VI)=(IV-V)² **470.808.585,42** **196.983.545,16** **196.983.545,16** **196.987.201,64**

RECURSOS RPPS ARRECADADOS EM EXERCÍCIOS ANTERIORES **PREVISÃO ORÇAMENTÁRIA**

VALOR 357.674.225,58

RESERVA ORÇAMENTÁRIA DO RPPS **PREVISÃO ORÇAMENTÁRIA**

VALOR 500.000.000,00

APORTES DE RECURSOS PARA O FUNDO EM CAPITALIZAÇÃO DO RPPS **APORTES REALIZADOS**

Plano de Amortização - Contribuição Patronal Suplementar

Plano de Amortização - Aporte Periódico de Valores Predefinidos

Outros Aportes para o RPPS

Recursos para Cobertura de Déficit Financeiro

BENS E DIREITOS DO RPPS **SALDO ATUAL**

Caixa e Equivalentes de Caixa 2.148.892,59

Investimentos e Aplicações 4.176.772.201,73

Outros Bens e Direitos

FUNDO EM REPARTIÇÃO (PLANO FINANCEIRO)

RECEITAS PREVIDENCIÁRIAS - RPPS (FUNDO EM REPARTIÇÃO)	PREVISÃO ATUALIZADA	RECEITAS REALIZADAS	
	(a)	Até o Bimestre (b)	
RECEITAS CORRENTES (VII)	2.365.241.600,00	2.148.068.735,54	
Receita de Contribuições dos Segurados	1.086.585.833,00	826.439.937,63	
Ativo	922.600.962,00	704.963.733,15	
Inativo	130.860.134,00	92.766.142,41	
Pensionista	33.124.737,00	28.710.062,07	
Receita de Contribuições Patronais	1.271.512.692,00	1.305.695.046,08	
Ativo	1.079.461.591,00	1.147.928.559,80	
Inativo	153.258.168,00	111.926.275,58	
Pensionista	38.792.933,00	45.840.210,70	
Receita Patrimonial	0,00	11.574.603,70	
Receitas Imobiliárias			
Receitas de Valores Mobiliários			
Outras Receitas Patrimoniais			
Receita de Serviços			
Outras Receitas Correntes	7.143.075,00	4.359.148,13	
Compensação Previdenciária entre os regimes	2.143.075,00	1.626.553,00	
Demais Receitas Correntes	5.000.000,00	2.732.595,13	
RECEITAS DE CAPITAL (VIII)	0,00	0,00	
Alienação de Bens, Direitos e Ativos			
Amortização de Empréstimos			
Outras Receitas de Capital			
TOTAL DAS RECEITAS DO FUNDO EM REPARTIÇÃO (IX)=(VII+VIII)	2.365.241.600,00	2.148.068.735,54	

DESPESAS PREVIDENCIÁRIAS - RPPS (FUNDO EM REPARTIÇÃO)	DOTAÇÃO ATUALIZADA (c)	DESPESAS EMPENHADAS	DESPESAS LIQUIDADAS	DESPESAS PAGAS	INSCRITAS EM RESTOS A PAGAR NÃO PROCESSADOS
		Até o Bimestre (d)	Até o Bimestre (e)	Até o Bimestre (f)	No Exercício (g)
Benefícios	3.424.764.711,77	3.051.653.358,80	3.051.653.358,80	3.046.160.075,69	0,00
Aposentadorias	2.797.434.435,03	2.504.341.585,08	2.504.341.585,08	2.502.268.765,44	
Pensões por Morte	627.330.276,74	547.311.773,72	547.311.773,72	543.891.310,25	
Outras Despesas Previdenciárias	152.877.644,10	141.181.934,37	141.181.930,87	136.944.296,41	3,50
Compensação Previdenciária entre os regimes					
Demais Despesas Previdenciárias	152.877.644,10	141.181.934,37	141.181.930,87	136.944.296,41	3,50
TOTAL DAS DESPESAS DO FUNDO EM REPARTIÇÃO (X)	3.577.642.355,87	3.192.835.293,17	3.192.835.289,67	3.183.104.372,10	3,50

RESULTADO PREVIDENCIÁRIO - FUNDO EM REPARTIÇÃO (XI)=(IX-X)² **-1.212.400.755,87** **-1.044.766.557,63** **-1.044.766.554,13** **-1.035.035.636,56**

APORTES DE RECURSOS PARA O FUNDO EM REPARTIÇÃO DO RPPS **APORTES REALIZADOS**

Recursos para Cobertura de Insuficiências Financeiras³ 817.376.185,05

Outros Aportes para o RPPS⁴ 271.429.704,47

Recursos para Formação de Reserva

BENS E DIREITOS DO RPPS **SALDO ATUAL**

Caixa e Equivalentes de Caixa 214.310.951,73

Investimentos e Aplicações 334.904.823,04

Outros Bens e Direitos

ADMINISTRAÇÃO DO REGIME PRÓPRIO DE PREVIDÊNCIA DOS SERVIDORES - RPPS

RECEITAS DA ADMINISTRAÇÃO - RPPS	PREVISÃO ATUALIZADA (a)	RECEITAS REALIZADAS Até o Bimestre (b)
Receitas Correntes	80.000.000,00	102.101.297,67

TOTAL DAS RECEITAS DA ADMINISTRAÇÃO RPPS (XII)		80.000.000,00			102.101.297,67	
DESPESAS DA ADMINISTRAÇÃO - RPPS	DOTAÇÃO ATUALIZADA	DESPESAS EMPENHADAS	DESPESAS LIQUIDADAS	DESPESAS PAGAS	INSCRITAS EM RESTOS A PAGAR NÃO PROCESSADOS	
	(c)	Até o Bimestre (d)	Até o Bimestre (e)	Até o Bimestre (f)	No Exercício (g)	
Despesas Correntes (XIII)	91.551.952,19	86.973.912,89	86.919.354,97	84.844.880,87	54.557,92	
Pessoal e Encargos Sociais	20.680.000,00	19.425.804,68	19.425.804,68	19.278.604,96		
Demais Despesas Correntes ³	70.871.952,19	67.548.108,21	67.493.550,29	65.566.275,91	54.557,92	
Despesas de Capital (XIV)	16.966.797,81	14.823.556,42	14.823.556,42	14.823.556,42	0,00	
TOTAL DAS DESPESAS DA ADMINISTRAÇÃO RPPS (XV)=(XIII+XIV)	108.518.750,00	101.797.469,31	101.742.911,39	99.668.437,29	54.557,92	
RESULTADO DA ADMINISTRAÇÃO RPPS (XVI)=(XII-XV)²	-28.518.750,00	303.828,36	358.386,28	2.432.860,38		

BENEFÍCIOS PREVIDENCIÁRIOS MANTIDOS PELO TESOUREIRO		
RECEITAS PREVIDENCIÁRIAS (BENEFÍCIOS MANTIDOS PELO TESOUREIRO)	PREVISÃO ATUALIZADA	RECEITAS REALIZADAS
	(a)	Até o Bimestre (b)
Contribuições dos Servidores		
Demais Receitas Previdenciárias		
TOTAL DAS RECEITAS (BENEFÍCIOS MANTIDOS PELO TESOUREIRO) (XVII)	0,00	0,00

DESPESAS PREVIDENCIÁRIAS (BENEFÍCIOS MANTIDOS PELO TESOUREIRO)	DOTAÇÃO ATUALIZADA	DESPESAS EMPENHADAS	DESPESAS LIQUIDADAS	DESPESAS PAGAS	INSCRITAS EM RESTOS A PAGAR NÃO PROCESSADOS	
	(c)	Até o Bimestre (d)	Até o Bimestre (e)	Até o Bimestre (f)	No Exercício (g)	
Aposentadorias						
Pensões						
Outras Despesas Previdenciárias						
TOTAL DAS DESPESAS (BENEFÍCIOS MANTIDOS PELO TESOUREIRO) (XVIII)	0,00	0,00	0,00	0,00	0,00	
RESULTADO DOS BENEFÍCIOS MANTIDOS PELO TESOUREIRO (XIX)=(XVII-XVIII)²	0,00	0,00	0,00	0,00		

RECEITAS E DESPESAS ASSOCIADAS ÀS PENSÕES E AOS INATIVOS MILITARES (SISTEMA DE PROTEÇÃO SOCIAL DOS MILITARES)⁵			
RECEITAS DE CONTRIBUIÇÃO DOS MILITARES	PREVISÃO ATUALIZADA	RECEITAS REALIZADAS	
	(a)	Até o Bimestre (b)	
Contribuição sobre a remuneração dos militares ativos	97.678.628,00	108.733.453,82	
Contribuição sobre a remuneração dos militares inativos	105.186.488,00	114.148.956,98	
Contribuição sobre a remuneração dos pensionistas	19.386.919,00	25.075.062,52	
Outras contribuições	4.878,00	1.583.874,44	
TOTAL DAS CONTRIBUIÇÕES DOS MILITARES (XX)	222.256.913,00	249.541.347,76	

DESPESAS COM INATIVOS E PENSIONISTAS MILITARES	DOTAÇÃO ATUALIZADA	DESPESAS EMPENHADAS	DESPESAS LIQUIDADAS	DESPESAS PAGAS	INSCRITAS EM RESTOS A PAGAR NÃO PROCESSADOS	
	(c)	Até o Bimestre (d)	Até o Bimestre (e)	Até o Bimestre (f)	No Exercício (g)	
Inatividade	1.172.447.001,58	1.172.447.000,58	1.172.447.000,58	1.170.334.704,30	0,00	
Pensões	227.013.193,48	227.013.192,48	227.013.192,48	226.345.108,00	0,00	
Outras Despesas	45.460.498,55	43.212.020,17	43.212.020,17	43.135.812,48	0,00	
TOTAL DAS DESPESAS COM INATIVOS E PENSIONISTAS MILITARES (XXI)	1.444.920.693,61	1.442.672.213,23	1.442.672.213,23	1.439.815.624,78	0,00	
RESULTADO ASSOCIADO ÀS PENSÕES E OS INATIVOS MILITARES (XXII)=(XX-XXI)²	-1.222.663.780,61	-1.193.130.865,47	-1.193.130.865,47	-1.190.274.277,02		

TRANSFERÊNCIA DO TESOUREIRO PARA O SPSM		TRANSFERÊNCIAS REALIZADAS	
Recursos para o Sistema de Proteção Social dos Militares ⁶		1.160.919.605,07	
Outras Transferências ⁵		48.428.364,05	
BENS E DIREITOS DO SPSM	SALDO ATUAL		
Caixa e Equivalentes de Caixa	11.023.652,23		
Investimentos e Aplicações	8.602.193,82		
Outros Bens e Direitos			

FONTE: Sistema SIAFEM, Unidade Responsável SEFA / DICONF, Data de emissão 27/janeiro/2022 e Hora de emissão 08h34min.

NOTA:

¹Como a Portaria MPS 746/2011 determina que os recursos provenientes desses aportes devem permanecer aplicados, no mínimo, por 5 (cinco) anos, essa receita não deverá compor o total das receitas previdenciárias do período de apuração.

²O resultado previdenciário será apresentado por meio da diferença entre previsão da receita e a dotação da despesa e entre a receita realizada e a despesa liquidada (do 1º ao 5º bimestre) e a despesa empenhada (no 6º bimestre). No bimestre novembro/dezembro (acumulado) de 2021 a unidade gestora (UG) 840201-Administração do RPPS recebeu da UG Financeira/SEFA, R\$ 818.750,00 referente a Auxílio Funeral.

³A UG 840202-FINANPREV recebeu recursos referentes: a) RPV de R\$ 81.158.781,45; b) Salário Família de R\$ 159.727,68; c) Aporte-Fundos Lei Complementar nº 125/2019 de R\$ 190.095.712,14; e d) Aporte para Cobertura de Insuficiências Financeiras no montante de R\$ 817.376.185,05.

⁴A UG-840240-SPSM recebeu: a) da UG Financeira/SEFA R\$ 5.062,60 de Salário Família e R\$ 1.160.919.605,07 de Repasse Financeiro; e b) da UG 840202 - FINANPREV R\$ 48.423.301,45 de subrepasse para o financiamento de suas despesas.

⁵Sistema de Proteção Social dos Militares (SPSM) foi segregado em 2021 do FINANPREV/FUNPREV em decorrência das seguintes bases normativas: a) Emenda Constitucional nº 103, de 12/11/2019; b) Lei Federal nº 13.954, de 16/12/2019; e c) Decreto-Lei Federal nº 667, de 2/7/1969.

GOVERNO DO ESTADO DO PARÁ
RELATÓRIO RESUMIDO DA EXECUÇÃO ORÇAMENTÁRIA
DEMONSTRATIVO DO RESULTADO PRIMÁRIO E NOMINAL
ORÇAMENTOS FISCAL E DA SEGURIDADE SOCIAL
JANEIRO A DEZEMBRO - 2021 / BIMESTRE NOVEMBRO - DEZEMBRO

RREO - ANEXO 6 (LRF, art 53, inciso III)

R\$ 1,00

		ACIMA DA LINHA	
RECEITAS PRIMÁRIAS	PREVISÃO ATUALIZADA	ATÉ DEZEMBRO/2021	
		RECEITAS REALIZADAS	
		(a)	
RECEITAS CORRENTES (I)	32.641.868.326,25	33.128.772.481,41	
Impostos, Taxas e Contribuições de Melhoria	18.768.144.168,66	18.081.528.923,30	
ICMS	15.211.497.679,02	14.401.877.751,41	
IPVA	702.348.257,64	703.275.522,48	
ITCD	30.828.045,00	45.034.687,78	
IRRF	1.506.226.547,00	1.557.519.008,65	
Outros Impostos, Taxas e Contribuições de Melhoria	1.317.243.640,00	1.373.821.952,98	
Contribuições	1.431.921.331,00	1.511.731.498,55	
Receita Patrimonial	673.231.887,98	572.461.501,70	
Aplicações Financeiras (II)	525.010.033,98	432.910.253,69	
Outras Receitas Patrimoniais	148.221.854,00	139.551.248,01	
Transferências Correntes	10.101.667.595,80	11.884.662.598,54	
Cota-Parte do FPE	5.052.344.677,00	6.216.026.999,56	
Transferências da LC 87/1996	240.000.000,00		
Transferências da LC 61/1989	324.841.494,00	509.619.636,23	
Transferências do FUNDEB	2.999.484.700,63	2.907.808.943,90	
Outras Transferências Correntes	1.484.996.724,17	2.251.207.018,85	
Demais Receitas Correntes	1.666.903.342,81	1.438.387.959,32	
Outras Receitas Financeiras (III)	42.508,00		
Receitas Correntes Restantes	1.666.860.834,81	1.438.387.959,32	
RECEITAS PRIMÁRIAS CORRENTES (IV)=(I-II-III)	32.116.815.784,27	32.695.862.227,72	
RECEITAS DE CAPITAL (V)	1.036.087.296,00	598.888.143,68	
Operações de Crédito (VI)	928.404.076,00	509.276.716,94	
Amortização de Empréstimos (VII)	10.950.921,00	38.316.984,88	
Alienação de Bens	18.998.012,00	12.756.731,33	
Receitas de Alienação de Investimentos Temporários (VIII)			
Receitas de Alienação de Investimentos Permanentes (IX)			
Outras Alienações de Bens	18.998.012,00	12.756.731,33	
Transferências de Capital	77.734.287,00	38.537.710,53	
Convênios	71.000.830,00	4.700.516,89	
Outras Transferências de Capital	6.733.457,00	33.837.193,64	
Outras Receitas de Capital	0,00	0,00	
Outras Receitas de Capital Não Primárias (X)			

Outras Receitas de Capital Primárias			
RECEITAS PRIMÁRIAS DE CAPITAL (XI)=(VI-VII-VIII-IX-X)	96.732.299,00		51.294.441,86
RECEITA PRIMÁRIA TOTAL (XII)=(IV+XI)	32.213.548.083,27		32.747.156.669,58

DESPESAS PRIMÁRIAS	DOTAÇÃO ATUALIZADA	Até DEZEMBRO/2021					
		DESPESAS EMPENHADAS	DESPESAS LIQUIDADAS	DESPESAS PAGAS	RESTOS A PAGAR PROCESSADOS PAGOS	RESTOS A PAGAR NÃO PROCESSADOS	
						LIQUIDADOS	PAGOS
		(a)	(b)	(c)			
DESPESAS CORRENTES (XIII)	31.146.040.927,40	29.310.792.291,07	29.251.589.378,26	28.808.047.962,37	258.449.784,27	28.486.988,89	28.486.988,89
Pessoal e Encargos Sociais	15.244.409.380,80	14.541.647.251,30	14.541.363.033,87	14.449.539.168,45	30.149.433,43		
Juros e Encargos da Dívida (XIV)	191.880.002,00	186.099.045,92	186.099.045,92	186.099.045,92			
Outras Despesas Correntes	15.709.751.544,60	14.583.045.993,85	14.524.127.298,47	14.172.409.748,00	228.300.350,84	28.486.988,89	28.486.988,89
Transferências Constitucionais e Legais	10.859.683.995,60	4.850.667.549,00	4.780.184.966,74	4.780.184.966,74	4.763.251.064,51		
Demais Despesas Correntes	4.850.067.549,00	9.702.316.444,85	9.743.942.331,73	9.409.158.683,49	215.278.313,20	28.486.988,89	28.486.988,89
DESPESAS PRIMÁRIAS CORRENTES (XV)=(XIII-XIV)	30.954.160.929,40	29.124.693.245,15	29.065.490.332,34	28.621.948.916,45	258.449.784,27	28.486.988,89	28.486.988,89
DESPESAS DE CAPITAL (XVI)	5.423.280.222,96	4.082.092.377,56	3.995.133.163,62	3.842.694.836,11	39.197.060,97	17.492.246,27	17.492.246,27
Investimentos	4.450.014.882,78	3.245.940.942,81	3.158.981.728,87	3.006.711.908,33	38.668.475,11	17.492.246,27	17.492.246,27
Inversões Financeiras	570.175.495,17	443.484.061,79	443.484.061,79	443.484.061,79	394.000,00	0,00	0,00
Concessão de Empréstimos e Financiamentos (XVII)	173.633.379,83	166.202.413,70	166.202.413,70	166.202.413,70	394.000,00		
Aquisição de Título de Capital já Integralizado (XVIII)							
Aquisição de Título de Crédito (XIX)							
Demais Inversões Financeiras	396.542.115,34	277.281.648,09	277.281.648,09	277.281.648,09			
Amortização da Dívida (XX)	403.089.845,01	392.667.372,96	392.667.372,96	392.498.856,99	134.585,86		
DESPESAS PRIMÁRIAS DE CAPITAL (XXI)=(XVI-XVII-XVIII-XIX-XX)	4.846.556.998,12	3.523.222.590,90	3.436.263.376,96	3.283.993.556,42	38.668.475,11	17.492.246,27	17.492.246,27
RESERVA DE CONTINGÊNCIA (XXII)							
DESPESA PRIMÁRIA TOTAL (XXIII)=(XV+XXI+XXII)	35.800.717.923,52	32.647.915.836,05	32.501.753.709,30	31.905.942.472,87	297.118.259,38	45.979.235,16	45.979.235,16

RESULTADO PRIMÁRIO - Acima da Linha (XXIV) = [XIIa - (XXIIIa + XXIIIb + XXIIIc)]	498.116.702,17
---	-----------------------

META FISCAL PARA O RESULTADO PRIMÁRIO	VALOR CORRENTE
Meta fixada no Anexo de Metas Fiscais da LDO para o exercício de referência	1.875.096,62

JUROS NOMINAIS	Até DEZEMBRO/2021
JUROS, ENCARGOS E VARIAÇÕES MONETÁRIAS ATIVOS (XXV)	766.140.227,14
JUROS, ENCARGOS E VARIAÇÕES MONETÁRIAS PASSIVOS (XXVI)	611.787.204,01
RESULTADO NOMINAL - Acima da Linha (XXVII)=(XXV+XXVI)	652.469.725,30

META FISCAL PARA O RESULTADO NOMINAL	VALOR CORRENTE
Meta fixada no Anexo de Metas Fiscais da LDO para o exercício de referência	-1.625.255.590,68

CÁLCULO DO RESULTADO NOMINAL	SALDO	
	Em 31/Dez/2020 (a)	Em 31/Dez/2021 (b)
DÍVIDA CONSOLIDADA (XXVIII)		5.370.760.350,79
DEDUÇÕES (XXIX)		4.843.964.282,57
Disponibilidade de Caixa	4.577.467.284,15	4.909.822.285,80
Disponibilidade de Caixa Bruta	4.909.191.186,17	5.111.420.810,09
(-) Restos a Pagar Processados (XXX)	331.723.902,02	601.598.524,29
Demais Haveres Financeiros	266.496.998,42	393.543.296,17
DÍVIDA CONSOLIDADA LÍQUIDA (XXXI)=(XXVIII-XXIX)		445.306.848,81
RESULTADO NOMINAL - Abaixo da Linha (XXXII)=(XXXIa-XXXIb)		81.489.219,41

AJUSTE METODOLÓGICO	Até Dezembro/2021
VARIAÇÃO SALDO RPP=(XXXIII)=(XXXa-XXXb)	-269.874.622,27
RECEITA DE ALIENAÇÃO DE INVESTIMENTOS PERMANENTES (IX)	0,00
PASSIVOS RECONHECIDOS NA DC (XXXIV)	188.798.307,59
VARIAÇÃO CAMBIAL (XXXV)	
PAGAMENTO DE PRECATÓRIOS INTEGRANTES DA DC (XXXVI)	
AJUSTES RELATIVOS AO RPPS (XXXVII)	
OUTROS AJUSTES (XXXVIII)	
RESULTADO NOMINAL AJUSTADO-Abaixo da Linha (XXXIX)=(XXXII-XXXIII-IX+XXXIV+XXXV+XXXVI+XXXVII+XXXVIII)	540.162.149,27

RESULTADO PRIMÁRIO-Abaixo da Linha (XL) = XXXIX-(XXV-XXVI)	385.809.126,14
---	-----------------------

INFORMAÇÕES ADICIONAIS	PREVISÃO ORÇAMENTÁRIA
SALDO DE EXERCÍCIOS ANTERIORES	3.585.697.823,53
Recursos Arrecadados em Exercícios Anteriores - RPPS	357.674.225,58
Superávit/Financ.Utiliz.p/Abertura e Reabertura de Créditos Adicionais	3.228.023.597,95
RESERVA ORÇAMENTÁRIA DO RPPS	500.000.000,00

DESPESAS PRIMÁRIAS CORRENTES APURADAS CONFORME O ART. 4º DA LC 156/16 (INCLUIDAS AS DESPESAS INTRA-ORÇAMENTÁRIAS)	DESPESAS EMPENHADAS		DESPESAS LIQUIDADAS		INSCRITAS EM RESTOS A PAGAR NÃO PROCESSADOS	
	Até o Bimestre/2020	Até o Bimestre/2021	Até o Bimestre/2020	Até o Bimestre/2021	Até o Bimestre/2020	Até o Bimestre/2021
	DESPESAS CORRENTES (XLI)	27.659.072.969,67	30.894.432.533,92	27.602.847.242,68	30.834.467.447,57	56.225.726,99
Pessoal e Encargos Sociais	15.465.376.708,42	15.992.172.747,95	15.465.376.708,42	15.991.888.530,52	0,00	284.217,43
Juros e Encargos da Dívida (XLII)	124.962.337,55	186.099.045,92	124.962.337,55	186.099.045,92	0,00	0,00
Outras Despesas Correntes	12.068.733.923,70	14.716.160.740,05	12.012.508.196,71	14.656.479.871,13	56.225.726,99	59.680.868,92
DESPESAS PRIMÁRIAS CORRENTES (XLIII)=(XLI-XLII)	27.534.110.632,12	30.708.333.488,00	27.477.884.905,13	30.648.368.401,65	56.225.726,99	59.965.086,35
Transferências Constitucionais (XLIV)	3.889.880.312,38	4.780.184.966,74	3.889.880.312,38	4.780.184.966,74	0,00	0,00
Contribuições para o PIS/PASEP (XLV)	237.770.235,80	267.533.216,75	237.770.235,80	267.533.216,75	0,00	0,00
DESPESAS PRIMÁRIAS CORRENTES APURADAS CONFORME O ART. 4º DA LC 156/16 (XLVI)=(XLIII-XLIV-XLV)	23.406.460.083,94	25.660.615.304,51	23.350.234.356,95	25.600.650.218,16	56.225.726,99	59.965.086,35

FONTE: Sistema SIAFEM, Unidade Responsável SEFA / DICONF, Data de emissão 18/Janeiro/2022 e Hora de emissão 12 h.

GOVERNO DO ESTADO DO PARÁ
RELATÓRIO RESUMIDO DA EXECUÇÃO ORÇAMENTÁRIA
DEMONSTRATIVO DOS RESTOS A PAGAR POR PODER E ÓRGÃO
ORÇAMENTOS FISCAL E DA SEGURIDADE SOCIAL
JANEIRO A DEZEMBRO - 2021 / BIMESTRE NOVEMBRO - DEZEMBRO

RREO - ANEXO 7 (LRF, art. 53, inciso V)

PODER / ÓRGÃO	RESTOS A PAGAR PROCESSADOS					RESTOS A PAGAR NÃO PROCESSADOS					Saldo Total	
	Inscritos		Pagos	Cancelados	Saldo	Inscritos		Liquidados	Pagos	Cancelados		Saldo
	Em Exercício Anteriores	Em 31 de dezembro de 2020				Em Exercício Anteriores	Em 31 de dezembro de 2020					
(a)	(b)	(c)	(d)	e=(a+b)-(c+d)	(f)	(g)	(h)	(i)	(j)	k=(f+g)-(h+i)	L=(e+k)	
RESTO A PAGAR (EXCETO INTRA-ORÇAMENTÁRIOS) (I) PODER EXECUTIVO	10.827.881,36	334.413.763,88	297.646.845,24	23.796.202,60	23.798.597,40	0,00	75.630.002,30	45.979.235,16	45.979.235,16	29.650.767,14	0,00	23.798.597,40
SEC.DE EST.DE DESENV.URBANO E OBRAS PUBLICAS	10.531.433,57	313.035.741,68	278.233.082,14	23.155.842,72	22.178.250,39	0,00	71.333.497,59	42.018.286,82	42.018.286,82	29.315.210,77	0,00	22.178.250,39
SEC.DE EST.DE DESENV.URBANO E OBRAS PUBLICAS		8.536.843,62	4.973.494,44	660.149,58	2.903.199,60	2.200,40	2.199,60	2.199,60	0,00	0,00	0,00	2.903.199,60
SECRETARIA DE ESTADO DE ESPORTE E LAZER	14.802,47	19.577,20	14.465,65	19.914,02	1.290,20	1.290,20	1.290,20	1.290,20	1,00	0,00	0,00	19.914,02
GABINETE DO GOVERNADOR	148.253,52	415.611,88	332.614,68	77.839,70	153.411,02	15.991,16	15.991,16	15.991,16	15.991,16	15.991,16	0,00	153.411,02
SECRETARIA DE ESTADO DE ADMINISTRACAO	103.828,34		103.828,34		0,00						0,00	0,00
SEC.DE EST.DE DESENV.AGROPECUARIO E DA PESCA		26.102,24	26.102,24		0,00						0,00	0,00
SECRETARIA DE ESTADO DE CULTURA	1.463,45	2.395.028,58	2.272.090,03	169.003,71	124.402,00	1.143.136,34	1.136.052,16	1.136.052,16	7.084,18	0,00	0,00	124.402,00
SECRETARIA DE ESTADO DE EDUCACAO	166.519,00	18.128.844,99	18.126.360,28		0,00	27.130.086,15	11.205.930,49	11.205.930,49	15.924.155,66	0,00	0,00	0,00
SECRETARIA DE ESTADO DA FAZENDA	500,95	135.946.557,37	135.260.948,12	681.395,13	4.715,07	374.926,20	150.456,22	150.456,22	224.469,98	0,00	0,00	4.715,07
SEC.DE ESTADO DE JUSTICA E DIREITOS HUMANOS	124.705,49	85.494,34	79.714,06	487,13	129.998,64	316,58	316,58	316,58	316,58	0,00	0,00	129.998,64
SECRETARIA DE ESTADO DE SAUDE PUBLICA	76.566,81	30.093.859,06	24.940.894,39	2.163.291,47	3.066.240,01	11.099.469,85	6.870.749,95	6.870.749,95	4.228.719,90	0,00	0,00	3.066.240,01
SEC.DE E. DE SEGURANCA PUBLICA E DEFESA SOCIAL	739,71	5.315.316,14	5.109.603,14	204.550,00	1.902,71	248.658,09	198.977,43	198.977,43	49.680,66	0,00	0,00	1.902,71
SEC.DE EST.DE DESENV.ECON.MINERACAO E ENERGIA		19.160,31	19.160,31		0,00	12.023,51	11.489,36	11.489,36	534,15	0,00	0,00	0,00
PROCURADORIA GERAL DO ESTADO	120.368,37	135.472,39	100.925,22	124.273,94	30.641,60	18.519,89	12.081,22	12.081,22	6.438,67	0,00	0,00	30.641,60
POLICIA MILITAR DO ESTADO DO PARÁ		3.151.982,37	2.495.159,92	253.374,90	403.447,55	3.510.029,23	3.481.119,25	3.481.119,25	28.909,98	0,00	0,00	403.447,55
SEC.DE EST.DE MEIO AMBIENTE E SUSTENTABILIDADE	234.551,05	192.314,45	189.751,34	6.590,27	230.523,89	4.589.659,79	2.738.941,77	2.738.941,77	1.850.718,02	0,00	0,00	230.523,89
NUCLEO DE GERENCIAMENTO DO PARA RURAL		3.602.310,93	2.527.637,06	1.073.191,75	1.482,12	16.218,44			16.218,44	0,00	0,00	1.482,12
SECRETARIA DE ESTADO DE TRANSPORTES	237.773,18	45.285,78	38.535,90	49.844,44	194.678,62	10,90	10,90	10,90	10,90	0,00	0,00	194.678,62
CORPO DE BOMBEIROS MILITAR	150.967,17	9.964,00		160.890,96	40,21	617,07			617,07	0,00	0,00	40,21
GABINETE DO VICE-GOVERNADOR	7.239,23	9.111,25	9.111,25	6.547,87	691,36	23.440,00	14.214,31	14.214,31	9.225,69	0,00	0,00	691,36

3.2- PARCELA DO IPVA REPASSADA AOS MUNICÍPIOS (50% de 1.3)	387.203.899,32	390.708.623,60
3.3- PARCELA DA COTA-PARTE DO IPI-EXPORTAÇÃO REPASSADA AOS MUNICÍPIOS (25% de 2.2)	95.541.615,75	149.888.127,97
4- TOTAL DA RECEITA LÍQUIDA RESULTANTE DE IMPOSTOS (1+2-3)	21.829.476.765,84	22.941.559.225,54
5- TOTAL DESTINADO AO FUNDEB-20% DE ((1.1-3.1)+(1.2)+(1.3-3.2)+(2.1)+(2.2-3.3))	4.003.912.225,97	4.274.847.861,98
6- VLR MÍNIMO A SER APLIC. ALÉM DO VLR DEST.AO FUNDEB-5% DE ((1.1-3.1)+(1.2)+(1.3-3.2)+(2.1)+(2.2-3.3))+25% DE (1.4+ 2.3+2.4)	1.453.456.965,49	1.460.541.944,41

FUNDEB		
RECEITAS RECEBIDAS DO FUNDEB NO EXERCÍCIO	PREVISÃO ATUALIZADA (a)	RECEITAS REALIZADAS Até o Bimestre (b)
7- RECEITAS RECEBIDAS DO FUNDEB	2.999.484.700,63	2.914.095.003,62
7.1- FUNDEB - Impostos e Transferências de Impostos	1.768.438.723,63	1.769.436.902,94
7.1.1- Principal	1.768.438.723,63	1.763.150.843,22
7.1.2- Rendimentos de Aplicação Financeira		6.286.059,72
7.2- FUNDEB - Complementação da União - VAAF	1.231.045.977,00	1.144.658.100,68
7.2.1- Principal	1.231.045.977,00	1.144.658.100,68
7.2.2- Rendimentos de Aplicação Financeira		
7.3- FUNDEB - Complementação da União - VAAT		
7.3.1- Principal		
7.3.2- Rendimentos de Aplicação Financeira		
8- RESULTADO LÍQUIDO DAS TRANSFERÊNCIAS DO FUNDEB (7.1.1-5)1	(2.235.473.502,34)	-2.511.697.018,76
RECURSOS RECEBIDOS EM EXERCÍCIOS ANTERIORES E NÃO UTILIZADOS (SUPERÁVIT)		VALOR
9- TOTAL DOS RECURSOS DE SUPERÁVIT		28.486.759,56
9.1- SUPERÁVIT DO EXERCÍCIO IMEDIATAMENTE ANTERIOR		28.486.759,56
9.2- SUPERÁVIT RESIDUAL DE OUTROS EXERCÍCIOS		
10- TOTAL DOS RECURSOS DO FUNDEB DISPONÍVEIS PARA UTILIZAÇÃO (7+9)		2.942.581.763,18

DESPESAS COM RECURSOS DO FUNDEB (Por Área de Atuação)6	DOTAÇÃO ATUALIZADA (c)	DESPESAS EMPENHADAS (Até o Bimestre) (d)	DESPESAS LIQUIDADAS (Até o Bimestre) (e)	DESPESAS PAGAS (Até o Bimestre) (f)	INSCRITAS EM RESTOS A PAGAR NÃO PROCESSADOS (g)
11- PROFISSIONAIS DA EDUCAÇÃO BÁSICA	2.150.553.858,09	2.072.523.617,41	2.072.523.617,41	2.072.516.180,53	
11.1- Ensino Fundamental	885.219.398,87	852.534.812,63	852.534.812,63	852.531.094,19	
11.2- Ensino Médio	1.265.334.459,22	1.219.988.804,78	1.219.988.804,78	1.219.985.086,34	
12- OUTRAS DESPESAS	873.097.117,01	765.263.942,03	765.263.942,03	765.259.885,77	
12.1- Ensino Fundamental	282.411.533,88	279.253.604,12	279.253.604,12	279.253.506,30	
12.2- Ensino Médio	590.685.583,13	486.010.337,91	486.010.337,91	486.006.379,47	
13- TOTAL DAS DESPESAS COM RECURSOS DO FUNDEB (11+12)	3.023.650.975,10	2.837.787.559,44	2.837.787.559,44	2.837.776.066,30	

INDICADORES DO FUNDEB						
DESPESAS CUSTEADAS COM RECEITAS DO FUNDEB RECEBIDAS NO EXERCÍCIO	DESPESAS EMPENHADAS (Até o Bimestre) (d)	DESPESAS LIQUIDADAS (Até o Bimestre) (e)	DESPESAS PAGAS (Até o Bimestre) (f)	INSCRITAS EM RESTOS A PAGAR NÃO PROCESSADOS (g)	INSCRITAS EM RESTOS A PAGAR NÃO PROCESSADOS (SEM DISPONIBILIDADE DE CAIXA)7	
14- Total das Despesas do FUNDEB com Profissionais da Educação Básica	2.072.523.617,41	2.072.523.617,41	2.072.516.180,53			
15- Total das Despesas custeadas com FUNDEB - Impostos e Transferências de Impostos	1.764.004.699,06	1.764.004.699,06	1.764.000.642,80			
16- Total das Despesas custeadas com FUNDEB - Complementação da União - VAAF	1.049.616.877,38	1.049.616.877,38	1.049.609.440,50			
17- Total das Despesas custeadas com FUNDEB - Complementação da União - VAAT						
18- Total das Despesas custeadas com FUNDEB - Complementação da União - VAAT Aplicadas em Despesa de Capital						
INDICADORES - Art. 212-A, inciso XI e § 3º - Constituição Federal2		VALOR EXIGIDO (i)	VALOR APLICADO (j)	VALOR CONSIDERADO APÓS DEDUÇÕES (k)	% APLICADO (l)	
19- Mínimo de 70% do FUNDEB na Remuneração dos Profissionais da Educação Básica		2.039.866.502,53	2.072.523.617,41	2.072.523.617,41	71,12%	
20- Mínimo de 15% da Complementação da União ao FUNDEB - VAAT em Despesas de Capital		-	-	-		
INDICADOR - Art.25, § 3º - Lei nº 14.113, de 2020 - (Máximo de 10% de Superávit)3		VALOR MÁXIMO PERMITIDO (m)	VALOR NÃO APLICADO (n)	VALOR NÃO APLICADO APÓS AJUSTE (o)	% NÃO APLICADO (p)	
21- Total da Receita Recebida e não Aplicada no Exercício		291.409.500,36	100.473.427,18	100.473.427,18	3,45%	
INDICADOR - Art.25, § 3º - Lei nº 14.113, de 2020 - (Aplicação do Superávit de Exercício Anterior)3	VALOR DE SUPERÁVIT PERMITIDO NO EXERCÍCIO ANTERIOR (q)	VALOR NÃO APLICADO NO EXERCÍCIO ANTERIOR (r)	VALOR DE SUPERÁVIT APLICADO ATÉ O PRIMEIRO QUADRIMESTRE (s)	VALOR APLICADO ATÉ O PRIMEIRO QUADRIMESTRE QUE INTEGRARÁ O LIMITE CONSTITUCIONAL (t)	VALOR APLICADO APÓS O PRIMEIRO QUADRIMESTRE (u)	VALOR NÃO APLICADO (v) = (r) - (s) - (u)
22- Total das Despesas custeadas com Superávit do FUNDEB	115.840.412,60	28.486.759,56	24.165.958,56	24.165.958,56	4.320.801,00	
22.1- Total das Despesas custeadas com FUNDEB - Impostos e Transferências de Impostos	68.149.980,46	11.837.362,86	7.576.603,29	7.576.603,29	4.260.759,57	
22.2- Total das Despesas custeadas com FUNDEB - Complementação da União (VAAF + VAAT)	47.690.432,14	16.649.396,70	16.589.355,27	16.589.355,27	60.041,43	

DESPESAS COM MANUTENÇÃO E DESENVOLVIMENTO DO ENSINO - MDE - CUSTEADAS COM RECEITA DE IMPOSTOS (EXCETO FUNDEB)					
DESPESAS COM AÇÕES TÍPICAS DE MDE - RECEITAS DE IMPOSTOS - EXCETO FUNDEB (Por Área de Atuação)6	DOTAÇÃO ATUALIZADA (c)	DESPESAS EMPENHADAS (Até o Bimestre) (d)	DESPESAS LIQUIDADAS (Até o Bimestre) (e)	DESPESAS PAGAS (Até o Bimestre) (f)	INSCRITAS EM RESTOS A PAGAR NÃO PROCESSADOS (g)
23- EDUCAÇÃO INFANTIL					
23.1- Creche					
23.2- Pré-escola					
24- ENSINO FUNDAMENTAL	173.109.806,34	169.589.036,01	167.360.861,98	146.086.799,60	2.228.174,03
25- ENSINO MÉDIO	315.542.653,81	304.167.786,58	303.057.110,14	250.696.663,41	1.110.676,44
26- ENSINO SUPERIOR	43.134.874,58	41.614.156,36	41.523.791,74	38.762.847,46	90.364,62
27- ENSINO PROFISSIONAL NÃO INTEGRADO AO ENSINO REGULAR	1.133.036.860,66	1.097.777.096,28	1.081.546.346,20	1.067.336.750,54	16.230.750,08
28- TOTAL DAS DESPESAS COM AÇÕES TÍPICAS DE MDE (23+24+25+26+27)	1.664.824.195,39	1.613.148.075,23	1.593.488.110,06	1.502.883.061,01	19.659.965,17

APURAÇÃO DAS DESPESAS PARA FINS DE LIMITE MÍNIMO CONSTITUCIONAL		VALOR
29- TOTAL DAS DESPESAS DE MDE CUSTEADAS COM RECURSOS DE IMPOSTOS (FUNDEB E RECEITA DE IMPOSTOS)=(L15(d ou e)+L28(d ou e)+L22.1(t))		3.384.729.377,58
30 (-) RESULTADO LÍQUIDO DAS TRANSFERÊNCIAS DO FUNDEB=(L8)		(2.511.697.018,76)
31 (-) RESTOS A PAGAR NÃO PROCESSADOS INSCRITOS NO EXERCÍCIO SEM DISPONIBILIDADE FINANCEIRA DE RECURSOS DO FUNDEB IMPOSTOS4 = (L15h)		-
32 (-) RESTOS A PAGAR NÃO PROCESSADOS INSCRITOS NO EXERCÍCIO SEM DISPONIBILIDADE FINANCEIRA DE RECURSOS DE IMPOSTOS4 e 7		-
33 (-) CANCELAMENTO, NO EXERCÍCIO, DE RESTOS A PAGAR INSCRITOS COM DISPONIBILIDADE FINANCEIRA DE RECURSOS DE IMPOSTOS VINCULADOS AO ENSINO = (L37.1(ac)+L37.2(ac))		1.300.692,66
35- TOTAL DAS DESPESAS PARA FINS DE LIMITE (29-(30+31+32+ 33))		5.895.125.703,68

APURAÇÃO DO LIMITE MÍNIMO CONSTITUCIONAL2 e 5		VALOR EXIGIDO (x)	VALOR APLICADO (w)	% APLICADO (y)
36- APLICAÇÃO EM MDE SOBRE A RECEITA LÍQUIDA RESULTANTE DE IMPOSTOS		5.735.389.806,39	5.895.125.703,68	25,70%

RESTOS A PAGAR INSCRITOS EM EXERCÍCIOS ANTERIORES COM DISPONIBILIDADE FINANCEIRA DE RECURSOS DE IMPOSTOS E DO FUNDEB8	SALDO INICIAL (z)	RP LIQUIDADOS (aa)	RP PAGOS (ab)	RP CANCELADOS (ac)	SALDO FINAL (ad) = (z) - (ab) - (ac)
37- RESTOS A PAGAR DE DESPESAS COM MDE	39.766.941,86	38.785.594,78	38.785.594,78	1.360.181,25	(378.834,17)
37.1 - Executadas com Recursos de Impostos e Transferências de Impostos	35.342.903,86	34.421.045,37	34.421.045,37	1.300.692,66	(378.834,17)
37.2 - Executadas com Recursos do FUNDEB - Impostos	4.364.156,54	4.364.156,54	4.364.156,54	-	-
37.3 - Executadas com Recursos do FUNDEB - Complementação da União (VAAT+VAAF)	59.881,46	392,87	392,87	59.488,59	-

OUTRAS INFORMAÇÕES PARA CONTROLE		
RECEITAS ADICIONAIS PARA FINANCIAMENTO DO ENSINO	PREVISÃO ATUALIZADA (a)	RECEITAS REALIZADAS Até o Bimestre (b)
38- RECEITA DE TRANSFERÊNCIAS DO FNDE (INCLUINDO RENDIMENTOS DE APLICAÇÃO FINANCEIRA)	96.773.416,17	80.409.588,69
38.1- Salário-Educação	68.919.183,17	43.755.460,71
38.2- PDDE		
38.3- PNAE	25.163.416,00	21.051.013,80
38.4 - PNATE	2.555.192,00	605.543,88
38.5- Outras Transferências do FNDE	135.625,00	14.997.570,30
39- RECEITA DE TRANSFERÊNCIAS DE CONVÊNIOS	13.771.020,00	1.671.552,08
40- RECEITA DE ROYALTIES DESTINADOS À EDUCAÇÃO		
41- RECEITA DE OPERAÇÕES DE CRÉDITO VINCULADAS À EDUCAÇÃO	126.342.548,00	-

42- OUTRAS RECEITAS PARA FINANCIAMENTO DO ENSINO	14.772.753,79	3.109.890,18
43- TOTAL DAS RECEITAS ADICIONAIS PARA FINANCIAMENTO DO ENSINO = (38+39+40+41+42)	251.659.737,96	85.191.020,95

OUTRAS DESPESAS COM EDUCAÇÃO (Por Área de Atuação)6	DOTAÇÃO ATUALIZADA (c)	DESPESAS EMPENHADAS (Até o Bimestre) (d)	DESPESAS LIQUIDADAS (Até o Bimestre) (e)	DESPESAS PAGAS (Até o Bimestre) (f)	INSCRITAS EM RESTOS A PAGAR NÃO PROCESSADOS (g)
44- EDUCAÇÃO INFANTIL					
44.1- Creche					
44.2- Pré-escola					
45- ENSINO FUNDAMENTAL	61.490.557,06	26.219.061,47	25.674.605,82	25.233.037,35	544.455,65
46- ENSINO MÉDIO	369.081.802,76	256.007.042,17	255.487.881,89	254.866.544,39	519.160,28
47- ENSINO SUPERIOR	14.345.471,36	5.888.346,58	5.857.084,20	5.323.588,16	31.262,38
48- ENSINO PROFISSIONAL NÃO INTEGRADO AO ENSINO REGULAR	279.964.681,26	75.286.861,17	74.423.458,83	73.729.942,83	863.402,34
49- TOTAL DAS DESPESAS CUSTEADAS COM RECEITAS ADICIONAIS PARA FINANCIAMENTO DO ENSINO (44+45+46+47+48)	724.882.512,44	363.401.311,39	361.443.030,74	359.153.112,73	1.958.280,65

TOTAL GERAL DAS DESPESAS COM EDUCAÇÃO	DOTAÇÃO ATUALIZADA (c)	DESPESAS EMPENHADAS (Até o Bimestre) (d)	DESPESAS LIQUIDADAS (Até o Bimestre) (e)	DESPESAS PAGAS (Até o Bimestre) (f)	INSCRITAS EM RESTOS A PAGAR NÃO PROCESSADOS (g)
50- TOTAL GERAL DAS DESPESAS COM EDUCAÇÃO (13+28+49)	5.413.357.682,93	4.814.336.946,06	4.792.718.700,24	4.699.812.240,04	21.618.245,82
50.1- Despesas Correntes	5.098.195.628,50	4.684.870.336,76	4.675.849.845,42	4.586.032.437,56	
50.1.1 - Pessoal Ativo	3.722.772.187,61	3.527.827.410,40	3.527.827.410,40	3.514.697.764,77	
50.1.2 - Pessoal Inativo					
50.1.3 -Transferências às instituições comunitárias, confessionais ou filantrópicas sem fins lucrativos	48.933.746,58	48.489.168,32	48.489.168,32	48.484.068,32	
50.1.4 -Outras Despesas Correntes	1.326.489.694,31	1.108.553.758,04	1.099.533.266,70	1.022.850.604,47	9.020.491,34
50.2- Despesas de Capital	315.162.054,43	129.466.609,30	116.868.854,82	113.779.802,48	
50.2.1 -Transferências às instituições comunitárias, confessionais ou filantrópicas sem fins lucrativos	19.801.998,99	18.593.920,45	18.593.920,45	18.593.920,45	
50.2.2 -Outras Despesas de Capital	295.360.055,44	110.872.688,85	98.274.934,37	95.185.882,03	12.597.754,48

CONTROLE DA DISPONIBILIDADE FINANCEIRA E CONCILIAÇÃO BANCÁRIA	FUNDEB (ae)	SALÁRIO EDUCAÇÃO (af)
51- DISPONIBILIDADE FINANCEIRA EM 31 DE DEZEMBRO DE 2020		
52- (+) INGRESSO DE RECURSOS ATÉ O BIMESTRE (orçamentário)	28.486.759,56	43.721.472,42
53- (-) PAGAMENTOS EFETUADOS ATÉ O BIMESTRE (orçamentário e restos a pagar)	2.914.095.003,62	43.755.460,71
54- (=) DISPONIBILIDADE FINANCEIRA ATÉ O BIMESTRE	2.842.140.615,71	40.484.305,59
55- (+) AJUSTES POSITIVOS (RETENÇÕES E OUTROS VALORES EXTRAORÇAMENTÁRIOS)	100.441.147,47	46.992.627,54
56- (-) AJUSTES NEGATIVOS (OUTROS VALORES EXTRAORÇAMENTÁRIOS)	23.513,78	
57- (=) SALDO FINANCEIRO CONCILIADO (Saldo Bancário)	100.464.661,25	46.992.627,54

FONTE: Sistema SIAFEM, Unidade Responsável SEFA / DICONF, Data de emissão 18/Janeiro/2022 e Hora de emissão 10h33min.

1Se resultado líquido da transferência (8) > 0 = acréscimo resultante das transferências do FUNDEB, se resultado líquido da transferência (8) < 0 = decréscimo resultante das transferências do FUNDEB.

2Limites mínimos anuais a serem cumpridos no encerramento do exercício.

3Art. 25, § 3º, Lei 14.113/2020: "Até 10% (dez por cento) dos recursos recebidos à conta dos Fundos, inclusive relativos à complementação da União, nos termos do § 2º do art. 16 desta Lei, poderão ser utilizados no primeiro quadrimestre do exercício imediatamente subsequente, mediante abertura de crédito adicional."

4Os valores referentes à parcela dos Restos a Pagar inscritos sem disponibilidade financeira vinculada à educação deverão ser informados somente no RREO do último bimestre do exercício.

5Nos cinco primeiros bimestres do exercício o acompanhamento será feito com base na despesa liquidada. No último bimestre do exercício, o valor deverá corresponder ao total da despesa empenhada.

6As linhas representam áreas de atuação e não correspondem exatamente às subfunções da Função Educação. As despesas classificadas nas demais subfunções típicas e nas subfunções atípicas deverão ser rateadas para essas áreas de atuação.

7Valor inscrito em RP em disponibilidade de caixa, que não deve ser considerado na apuração dos indicadores e limites.

8Controle da execução de restos a pagar considerados no cumprimento do limite mínimo dos exercícios anteriores.

GOVERNO DO ESTADO DO PARÁ
RELATÓRIO RESUMIDO DA EXECUÇÃO ORÇAMENTÁRIA
DEMONSTRATIVO DAS RECEITAS DE OPERAÇÕES DE CRÉDITO E DESPESAS DE CAPITAL (REGRA DE OURO)
ORÇAMENTOS FISCAL E DA SEGURIDADE SOCIAL
JANEIRO A DEZEMBRO 2021/ BIMESTRE NOVEMBRO-DEZEMBRO

RREO - ANEXO 9 (LRF, art.53, § 1º, inciso I)		R\$ 1,00	
RECEITAS	PREVISÃO ATUALIZADA (a)	RECEITAS REALIZADAS¹ (b)	SALDO NÃO REALIZADO (c) = (a-b)
RECEITAS DE OPERAÇÕES DE CRÉDITO¹ (I)	928.404.076,00	509.276.716,94	419.127.359,06

DESPESAS	DOTAÇÃO ATUALIZADA (d)	DESPESAS EMPENHADAS (e)	SALDO NÃO EXECUTADO (f) = (d-e)
DESPESAS DE CAPITAL	5.423.280.222,96	4.082.092.377,56	1.341.187.845,40
Investimentos	4.450.014.882,78	3.245.940.942,81	1.204.073.939,97
Inversões Financeiras	570.175.495,17	443.484.061,79	126.691.433,38
Amortização da Dívida	403.089.845,01	392.667.372,96	10.422.472,05
(-) Incentivos Fiscais a Contribuinte			
(-) Incentivos Fiscais a Contribuinte por Instituições Financeiras			
DESPESA DE CAPITAL LÍQUIDA (II)	5.423.280.222,96	4.082.092.377,56	1.341.187.845,40

RESULTADO PARA APURAÇÃO DA REGRA DE OURO (III) = (I - II)	4.494.876.146,96	3.572.815.660,62	922.060.486,34
---	------------------	------------------	----------------

FONTE: Sistema SIAFEM, Unidade Responsável SEFA / DICONF, Data de emissão 19/Janeiro/2022 e Hora de emissão 19h36min.

Notas:

¹ Operações de Crédito descritas na CF, art. 167, inciso III.

GOVERNO DO ESTADO DO PARÁ
RELATÓRIO RESUMIDO DA EXECUÇÃO ORÇAMENTÁRIA
DEMONSTRATIVO DA PROJEÇÃO ATUARIAL DO REGIME PRÓPRIO DE PREVIDÊNCIA SOCIAL DOS SERVIDORES PÚBLICOS
ORÇAMENTO DA SEGURIDADE SOCIAL
2020-2094

RREO - ANEXO 10 (LRF, art. 53, § 1º, inciso II)		PLANO PREVIDENCIÁRIO		R\$ 1,00	
EXERCÍCIO	RECEITAS PREVIDENCIÁRIAS (a)	DESPESAS PREVIDENCIÁRIAS (b)	RESULTADO PREVIDENCIÁRIO (c) = (a - b)	SALDO FINANCEIRO DO EXERCÍCIO (d) = ("d" exerc. Anterior) + (c)	
2020	305.954.577,99	131.850,86	305.822.727,13	6.168.436.112,42	
2021	295.120.435,11	98.136.889,95	196.983.545,16	6.365.419.657,58	
2022	408.894.803,12	5.204.204,97	403.690.598,15	6.769.110.255,73	
2023	438.828.494,85	6.682.218,84	432.146.276,01	7.201.256.531,74	
2024	470.371.211,29	8.332.404,81	462.038.806,48	7.663.295.338,23	
2025	501.843.191,71	10.157.425,11	491.685.766,60	8.154.981.104,82	
2026	529.436.371,40	12.309.748,91	517.126.622,49	8.672.107.727,32	
2027	553.333.762,06	14.417.647,06	538.916.115,00	9.211.023.842,32	
2028	576.422.897,33	16.864.572,42	559.558.324,91	9.770.582.167,23	
2029	605.252.545,10	19.568.455,16	585.684.089,94	10.356.266.257,17	
2030	637.145.496,39	22.529.096,26	614.614.390,13	10.970.880.647,30	
2031	664.316.516,48	25.688.963,21	638.617.553,27	11.609.498.200,57	
2032	695.793.900,89	29.118.800,04	666.675.100,85	12.276.173.211,42	
2033	729.210.300,98	33.304.293,48	695.906.007,50	12.972.079.218,92	
2034	760.364.577,18	38.540.860,89	741.814.716,29	13.713.893.935,21	
2035	825.666.757,42	43.252.873,77	782.413.883,65	14.496.307.818,85	
2036	874.806.482,39	48.565.830,65	826.240.651,74	15.322.548.470,59	
2037	926.294.468,71	54.740.908,76	871.553.559,95	16.194.102.030,55	
2038	979.888.289,24	61.553.384,35	918.334.904,89	17.112.436.935,44	
2039	1.078.711.298,23	74.525.571,90	1.004.185.726,33	18.116.622.661,77	
2040	1.138.648.216,21	85.432.431,80	1.053.215.784,41	19.169.838.446,18	
2041	1.188.930.732,88	96.374.577,51	1.092.556.155,37	20.262.394.601,56	
2042	1.240.963.077,00	108.941.125,88	1.132.021.951,12	21.394.416.552,68	
2043	1.300.612.256,81	122.609.568,26	1.178.002.688,55	22.572.419.241,23	
2044	1.348.679.611,75	140.698.233,83	1.207.981.377,92	23.780.400.619,16	
2045	1.388.366.762,02	172.934.804,20	1.215.431.957,82	24.995.832.576,98	
2046	1.419.609.588,19	190.076.607,06	1.229.532.981,13	26.225.365.558,11	
2047	1.447.733.001,01	207.254.397,32	1.240.478.603,69	27.465.844.161,80	
2048	1.472.105.965,11	231.072.561,44	1.241.033.403,67	28.706.877.565,47	
2049	1.485.985.485,73	276.114.818,50	1.209.870.667,23	29.916.748.232,71	
2050	1.505.751.063,67	333.360.930,55	1.172.390.133,12	31.089.138.365,83	
2051	1.512.870.931,61	1.036.453.204,11	476.417.727,50	31.565.556.093,34	
2052	1.492.349.166,63	1.138.773.752,13	353.575.414,50	31.919.131.507,83	

Table with columns for years from 2053 to 2094, showing financial data across multiple columns.

Contingente Consultoria Financeira e Atuarial - Cálculos Atuariais por Recorrência, UG Responsável IGPEPREV. Data de emissão 20/01/2022 e Hora de emissão 15h21min.

VPREV: atuarial elaborada por recorrência em 31/12/2021.

- nonstrativo utiliza as seguintes hipóteses:
- i de mortalidade genl: RP-2000 masculina;
- j de mortalidade de invalidez: IBIE 2019;
- k de entrada em invalidez: Alvaro Vindas;
- memento real de salários: 1% a.a.;
- memento real de benefícios: 0% a.a.;
- real de juros: 3% a.a.;
- tese sobre geração futura: a quantidade de servidores ativos se manterá constante ao longo do período de projeção;
- de crescimento real do teto do RPPS e do salário mínimo: 0% a.a.;
- de família média: cônjuge do sexo feminino três anos mais novo, filhos com diferença de idade para a mãe de 22 e 24 anos;
- de capacidade salarial e de benefícios: 1.000; l taxa de rotatividade: 0% a.a.;
- diário mensal: R\$ 40.562.253,35;
- da da população analisada (em anos): ativos - 34, pensionistas - 34;
- dados utilizados: setembro de 2020.

Table titled PLANO FINANCEIRO showing RECEITAS PREVIDENCIÁRIAS (a), DESPESAS PREVIDENCIÁRIAS (b), RESULTADO PREVIDENCIÁRIO (c) = (a - b), and SALDO FINANCEIRO DO EXERCÍCIO (d) = (c" exerc. Anterior" + c) from 2020 to 2089.

2090	156.199,84	3.325.059,19	(3.168.859,35)	(137.136.186.437,78)
2091	136.499,40	2.625.984,10	(2.489.484,70)	(137.136.675.922,48)
2092	121.783,95	2.126.976,95	(2.005.193,00)	(137.140.651.115,48)
2093	110.184,23	1.756.237,01	(1.646.052,78)	(137.142.327.188,27)
2094	100.846,07	1.470.229,02	(1.378.382,95)	(137.143.705.551,22)

FORNTE: Vesting Consultoria Financeira e Atuarial - Cálculos Atuariais por Recorrência, UG Responsável IGEFREV, Data de emissão 20/01/2022 e Hora de emissão 15h21min.

Notas - FINANPREV:

- (1) Projeção atuarial elaborada por recorrência em 31/12/2021.
- (2) Este demonstrativo utiliza as seguintes hipóteses:
 - a) tabela de mortalidade geral: RP-2000 masculina;
 - b) tabela de mortalidade de inválidos: IBGE 2019;
 - c) tabela de entrada em invalidez: Alvaro Vindas;
 - d) crescimento real de salários: 1% a.a.;
 - e) crescimento real de benefícios: 0% a.a.;
 - f) taxa real de juros: 3% a.a.;
 - g) hipótese sobre geração futura: a quantidade de servidores ativos se manterá constante ao longo do período de projeção;
 - h) taxa de crescimento real do teto do RGPS e do salário mínimo: 0% a.a.;
 - i) hipótese de família média: cônjuge do sexo feminino três anos mais novo, filhos com diferença de idade para a mãe de 22 e 24 anos;
 - j) fator de capacidade salarial e de benefícios: 1.000; l) taxa de rotatividade: 0% a.a..
- (3) Massa salarial mensal: R\$ 478.682.292,60.
- (4) Idade média da população analisada (em anos): ativos - 50, aposentado - 70, pensionistas - 65.
- (5) Base de dados utilizada: setembro de 2020.

SISTEMA DE PROTEÇÃO SOCIAL DOS MILITARES - SPSM				
EXERCÍCIO	RECEITAS PREVIDENCIÁRIAS	DESPESAS PREVIDENCIÁRIAS	RESULTADO PREVIDENCIÁRIO	SALDO FINANCEIRO DO EXERCÍCIO
	(a)	(b)	(c) = (a - b)	(d) = ("d" exerc. Anterior") + (c)
2020			-	
2021	249.537.300,30	1.442.672.213,23	(1.193.134.912,93)	(1.193.134.912,93)
2022	429.809.490,08	1.554.488.858,01	(1.124.679.367,93)	(2.317.814.280,86)
2023	432.895.090,72	1.607.838.581,41	(1.174.943.490,69)	(3.492.757.771,54)
2024	435.218.229,08	1.644.784.518,04	(1.209.566.288,96)	(4.702.324.060,50)
2025	443.280.694,83	1.787.372.051,80	(1.344.091.356,97)	(6.046.415.417,47)
2026	442.208.444,23	1.771.500.053,28	(1.329.291.609,05)	(7.375.707.026,42)
2027	442.778.121,38	1.778.063.846,87	(1.335.285.725,49)	(8.710.993.151,91)
2028	442.053.952,02	1.777.557.524,81	(1.335.503.572,79)	(10.046.496.724,69)
2029	444.496.626,33	1.821.480.974,50	(1.376.985.348,17)	(11.423.482.072,86)
2030	442.865.107,45	1.808.513.440,74	(1.365.648.333,29)	(12.789.130.406,15)
2031	441.717.312,88	1.805.822.917,18	(1.364.105.604,30)	(14.153.236.010,45)
2032	439.746.258,62	1.787.209.923,34	(1.347.463.664,72)	(15.500.699.675,17)
2033	437.905.806,15	1.767.620.023,53	(1.329.714.217,38)	(16.830.413.892,54)
2034	436.142.484,76	1.749.102.258,62	(1.312.959.773,86)	(18.143.373.666,40)
2035	434.972.518,18	1.740.350.471,82	(1.305.377.953,64)	(19.448.751.620,04)
2036	437.791.458,34	1.785.848.129,86	(1.348.056.671,52)	(20.796.808.291,56)
2037	435.927.826,47	1.773.339.729,71	(1.337.411.903,24)	(22.134.220.194,80)
2038	433.727.269,54	1.754.704.965,47	(1.320.977.695,93)	(23.455.197.890,73)
2039	436.074.067,09	1.800.170.351,80	(1.364.096.284,71)	(24.819.294.175,44)
2040	438.471.388,67	1.846.316.128,00	(1.407.844.739,33)	(26.227.138.914,78)
2041	437.000.373,74	1.842.730.865,85	(1.405.730.492,11)	(27.632.869.406,89)
2042	432.173.695,86	1.799.933.520,40	(1.367.759.824,54)	(29.000.629.231,44)
2043	428.170.177,09	1.769.424.064,29	(1.341.253.887,20)	(30.341.883.118,63)
2044	430.425.814,17	1.811.491.419,64	(1.381.065.605,47)	(31.722.948.724,10)
2045	424.271.090,78	1.770.706.204,74	(1.346.435.113,96)	(33.069.385.838,06)
2046	417.588.606,80	1.719.942.938,90	(1.302.354.332,10)	(34.371.742.170,36)
2047	410.225.901,32	1.668.681.659,96	(1.258.455.758,64)	(35.630.197.929,00)
2048	411.188.816,22	1.713.098.088,27	(1.301.909.282,05)	(36.932.127.311,05)
2049	404.231.365,97	1.674.698.874,77	(1.270.467.508,80)	(38.202.594.819,84)
2050	394.863.071,31	1.615.367.887,11	(1.220.504.815,80)	(39.423.109.635,64)
2051	384.719.812,23	1.557.300.479,89	(1.172.580.667,66)	(40.595.690.303,30)
2052	373.753.328,07	1.500.111.472,11	(1.126.358.144,04)	(41.722.038.447,35)
2053	361.965.985,21	1.442.363.873,75	(1.080.397.888,54)	(42.802.436.335,88)
2054	349.451.889,25	1.383.096.494,20	(1.033.644.604,95)	(43.836.080.940,83)
2055	336.106.306,34	1.331.705.223,05	(995.598.916,71)	(44.829.679.857,53)
2056	321.603.008,25	1.296.102.037,53	(974.499.029,28)	(45.804.178.886,81)
2057	305.557.197,96	1.285.103.425,11	(979.546.227,15)	(46.783.725.113,96)
2058	288.375.678,51	1.277.065.788,37	(988.690.109,86)	(47.772.415.223,82)
2059	271.033.240,34	1.264.504.543,34	(993.471.303,00)	(48.765.886.526,82)
2060	252.287.954,59	1.330.821.354,47	(1.078.533.399,88)	(49.844.419.926,70)
2061	233.955.794,88	1.274.592.554,30	(1.040.636.759,42)	(50.885.056.686,12)
2062	219.346.564,69	1.242.714.177,82	(1.023.367.613,13)	(51.908.424.299,25)
2063	205.062.151,23	1.199.708.468,00	(994.626.316,77)	(52.903.050.616,02)
2064	191.201.542,38	1.201.488.843,16	(1.010.107.100,78)	(53.913.247.716,80)
2065	178.329.722,56	1.156.747.571,95	(978.417.849,39)	(54.891.665.566,19)
2066	167.772.104,71	1.128.087.443,23	(960.315.338,52)	(55.851.980.904,71)
2067	158.359.122,37	1.087.996.335,18	(929.637.212,81)	(56.781.618.117,52)
2068	150.483.602,17	1.052.898.589,03	(902.414.986,86)	(57.684.033.104,38)
2069	143.455.816,02	1.029.170.168,27	(885.714.352,25)	(58.569.747.456,63)
2070	136.969.770,68	1.017.270.383,08	(880.300.612,40)	(59.450.048.069,03)
2071	130.079.076,41	1.054.347.044,48	(924.267.968,07)	(60.374.316.037,10)
2072	123.634.577,52	1.035.714.549,23	(912.079.971,71)	(61.286.396.008,81)
2073	119.479.744,55	1.018.128.660,71	(898.648.916,16)	(62.185.044.924,97)
2074	114.456.936,73	1.068.895.942,43	(954.439.005,70)	(63.139.483.930,67)
2075	107.975.285,26	1.115.015.292,56	(1.007.040.007,30)	(64.146.523.937,97)
2076	102.853.768,19	1.118.025.164,60	(1.015.171.396,41)	(65.161.695.334,38)
2077	100.071.013,29	1.086.549.142,23	(986.478.128,94)	(66.148.173.463,33)
2078	98.102.656,01	1.081.289.221,54	(983.186.565,53)	(67.131.360.028,85)
2079	94.262.786,21	1.146.242.252,90	(1.051.979.466,59)	(68.183.339.495,44)
2080	90.428.748,83	1.119.593.849,21	(1.029.165.100,38)	(69.212.504.595,83)
2081	89.647.437,48	1.090.554.464,84	(1.000.907.027,36)	(70.213.411.623,19)
2082	89.202.014,96	1.061.700.010,93	(972.497.996,97)	(71.185.909.620,06)
2083	86.845.320,01	1.138.318.933,79	(1.051.474.013,78)	(72.237.383.633,83)
2084	83.314.763,79	1.128.829.982,34	(1.045.515.198,55)	(73.282.898.830,38)
2085	82.983.586,23	1.098.932.409,93	(1.015.948.843,70)	(74.298.847.674,08)
2086	83.445.561,32	1.069.531.325,78	(986.085.764,46)	(75.284.933.438,54)
2087	83.998.909,22	1.043.399.289,57	(959.400.380,35)	(76.244.333.798,89)
2088	84.529.492,32	1.020.951.175,13	(936.421.682,81)	(77.180.755.481,70)
2089	85.071.303,65	998.977.677,54	(913.906.373,89)	(78.094.661.855,59)
2090	85.728.783,07	975.913.901,30	(890.185.118,23)	(78.984.846.973,81)
2091	86.230.915,70	966.291.859,89	(880.060.944,19)	(79.864.907.918,01)
2092	86.381.292,54	959.350.888,22	(872.969.595,68)	(80.737.877.513,68)
2093	86.024.646,34	974.244.846,30	(888.220.199,96)	(81.626.097.713,65)
2094	85.056.522,24	990.133.953,22	(905.078.430,98)	(82.531.176.144,63)

FORNTE: Vesting Consultoria Financeira e Atuarial - Cálculos Atuariais por Recorrência, UG Responsável IGEFREV, Data de emissão 20/01/2022 e Hora de emissão 15h21min.

Notas - SPSM - MILITAR:

- (1) Projeção atuarial elaborada por recorrência em 31/12/2021.
- (2) Este demonstrativo utiliza as seguintes hipóteses:
 - a) tabela de mortalidade geral: RP-2000 masculina;
 - b) tabela de mortalidade de inválidos: IBGE 2019;
 - c) tabela de entrada em invalidez: Alvaro Vindas;
 - d) crescimento real de salários: 1% a.a.;
 - e) crescimento real de benefícios: 0% a.a.;
 - f) taxa real de juros: 3% a.a.;
 - g) hipótese sobre geração futura: a quantidade de servidores ativos se manterá constante ao longo do período de projeção;
 - h) taxa de crescimento real do teto do RGPS e do salário mínimo: 0% a.a.;
 - i) hipótese de família média: cônjuge do sexo feminino três anos mais novo, filhos com diferença de idade para a mãe de 22 e 24 anos;
 - j) fator de capacidade salarial e de benefícios: 1.000; l) taxa de rotatividade: 0% a.a..
- (3) Massa salarial mensal: R\$ 216.826.914,70.
- (4) Idade média da população analisada (em anos): ativos - 41, aposentado - 57, pensionistas - 51.
- (5) Base de dados utilizada: setembro de 2020.

GOVERNO DO ESTADO DO PARÁ
RELATÓRIO RESUMIDO DA EXECUÇÃO ORÇAMENTÁRIA
DEMONSTRATIVO DA RECEITA DE ALIENAÇÃO DE ATIVOS E APLICAÇÃO DOS RECURSOS
ORÇAMENTOS FISCAL E DA SEGURIDADE SOCIAL
JANEIRO A DEZEMBRO - 2021

RREO - Anexo 11 (LRF, art. 53, § 1º, inciso III)							RS 1,00
RECEITAS	PREVISÃO ATUALIZADA	RECEITAS REALIZADAS					SALDO
	(a)	(b)					(c) = (a-b)
RECEITAS DE ALIENAÇÃO DE ATIVOS (1)	18.998.012,00	13.714.016,41					5.283.995,59
Receita de Alienação de Bens Móveis	525.000,00	2.083.595,00					-1.558.595,00
Receita de Alienação de Bens Imóveis	18.473.012,00	10.673.136,33					7.799.875,67
Receita de Alienação de Bens Intangíveis							
Receita de Rendimentos de Aplicações Financeiras		957.285,08					-957.285,08
DESPESAS	DOTAÇÃO ATUALIZADA	DESPESAS EMPENHADAS	DESPESAS LIQUIDADAS	DESPESAS PAGAS	DESPESAS INSCRITAS EM RESTOS A PAGAR	PAGAMENTO DE RESTOS A PAGAR	SALDO

	(d)	(e)	(f)	PAGAR NÃO PROCESSADOS	(h) = (d-e)
APLICAÇÃO DOS RECURSOS DA ALIENAÇÃO DE ATIVOS (II)	37.020.643,92	9.034.461,51	9.034.461,51	8.915.280,48	0,00
Despesas de Capital	37.020.643,92	9.034.461,51	9.034.461,51	8.915.280,48	14.967,53
Investimentos	37.020.643,92	9.034.461,51	9.034.461,51	8.915.280,48	14.967,53
Inversões Financeiras					
Amortização da Dívida					
Despesas Correntes dos Regimes de Previdência	0,00	0,00	0,00	0,00	0,00
Regime Geral da Previdência Social					
Regime Próprio dos Servidores Públicos					
SALDO FINANCEIRO A APLICAR	2020	2021		SALDO ATUAL	
	(f)	(j) = (IIf+IIg)		(k) = (IIIi+IIIj)	
VALOR (III)	27.974.011,87			4.783.768,40	32.757.780,27

FONTE: Sistema SIAFEM, Unidade Responsável SEFA / DICONF, Data de emissão 19/Jan/2022 e Hora de emissão 14h47min.

GOVERNO DO ESTADO DO PARÁ
RELATÓRIO RESUMIDO DA EXECUÇÃO ORÇAMENTÁRIA
DEMONSTRATIVO DA RECEITA DE IMPOSTOS LÍQUIDA E DAS DESPESAS PRÓPRIAS COM AÇÕES E SERVIÇOS PÚBLICOS DE SAÚDE
ORÇAMENTOS FISCAL E DA SEGURIDADE SOCIAL
JANEIRO A DEZEMBRO 2021 / BIMESTRE NOVEMBRO E DEZEMBRO

RREO - ANEXO 12 (LC nº 141/2012 art.35)

RS 1,00

RECEITAS RESULTANTES DE IMPOSTOS E TRANSFERÊNCIAS CONSTITUCIONAIS E LEGAIS	PREVISÃO INICIAL	PREVISÃO ATUALIZADA	RECEITAS REALIZADAS	
			Até o Bimestre	%(b/a)x100
RECEITA DE IMPOSTOS (I)	16.586.317.619,00	19.678.811.171,66	19.338.615.205,47	98,27
Receita Result.do Imp.s/a Circ.de Merc.e Serv. de Transp. Interest. e Intern.e de Comunic. - ICMS	14.320.960.607,00	17.359.641.771,02	16.943.385.589,90	97,60
ICMS	14.124.890.300,00	17.163.571.464,02	16.787.541.812,86	97,81
Multas, Juros de Mora, Dívida Ativa e Outros Encargos do ICMS	196.070.307,00	196.070.307,00	155.843.777,04	79,48
Adicional de até 2% do ICMS destinado ao Fundo de Combate à Pobreza (ADCT, art. 82, §1º)				
Receita Result.do Imposto de Transmissão Causa Mortis e Doação de Bens e Direitos - ITCD	38.535.055,00	38.535.055,00	56.293.359,72	146,08
ITCD	34.445.136,00	34.445.136,00	54.406.632,91	157,95
Multas, Juros de Mora, Dívida Ativa e Outros Encargos do ITCD	4.089.919,00	4.089.919,00	1.886.726,81	46,13
Receita Resultante do Imposto sobre a Propriedade de Veículos Automotores - IPVA	720.595.410,00	774.407.798,64	781.417.247,20	100,91
IPVA	705.457.178,00	759.269.566,64	758.776.510,24	99,94
Multas, Juros de Mora, Dívida Ativa e Outros Encargos do IPVA	15.138.232,00	15.138.232,00	22.640.736,96	149,56
Receita Result.do Imposto s/a Renda e Proventos de Qualquer Natureza Retido na Fonte - IRRF	1.506.226.547,00	1.506.226.547,00	1.557.519.008,65	103,41
RECEITA DE TRANSFERÊNCIAS CONSTITUCIONAIS E LEGAIS (II)	6.857.773.076,00	6.969.632.463,00	8.369.586.262,11	120,09
Cota-Parte FPE	6.175.606.613,00	6.287.466.000,00	7.770.033.749,11	123,58
Cota-Parte IPI-Exportação	382.166.463,00	382.166.463,00	599.552.513,00	156,88
Compensações Financeiras Provenientes de Impostos e Transferências Constitucionais	300.000.000,00	300.000.000,00	0,00	0,00
ICMS-Desoneração - L.C. nº 87/1996	300.000.000,00	300.000.000,00		
Outras				
DEDUÇÕES DE TRANSFERÊNCIAS CONSTITUCIONAIS AOS MUNICÍPIOS (III)	4.036.079.472,50	4.822.655.957,83	4.776.443.149,04	99,04
PARCELA DO ICMS REPASSADA AOS MUNICÍPIOS (25%)	3.580.240.151,75	4.339.910.442,76	4.235.846.397,47	97,60
PARCELA DO IPVA REPASSADA AOS MUNICÍPIOS (50%)	360.297.705,00	387.203.899,32	390.708.623,60	100,91
PARCELA DA COTA-PARTE DO IPI-EXPORTAÇÃO REPASSADA AOS MUNICÍPIOS (25%)	95.541.615,75	95.541.615,75	149.888.127,97	156,88
TOTAL DAS REC.RESULT.DE IMPOSTOS E TRANSFERÊNCIAS CONSTITUCIONAIS E LEGAIS - (IV)=(I)+(II)-(III)	19.408.011.222,50	21.825.787.676,84	22.931.758.318,54	105,07

DESPESAS COM AÇÕES E SERVIÇOS PÚBLICOS DE SAÚDE (ASPS) - POR SUBFUNÇÃO E CATEGORIA ECONÔMICA	DOTAÇÃO INICIAL	DOTAÇÃO ATUALIZADA	DESPESAS EMPENHADAS		DESPESAS LIQUIDADAS		DESPESAS PAGAS		Inscritas em Restos a Pagar não Processados
			Até o bimestre	%(d/c)x100	Até o bimestre	%(e/c)x100	Até o bimestre	%(f/c)x100	
ATENÇÃO BÁSICA (V)	50.933.962,00	59.123.454,49	54.467.124,56	92,12	54.461.826,56	92,12	54.444.755,37	92,09	5.298,00
Despesas Correntes	50.933.962,00	59.123.454,49	54.467.124,56	92,12	54.461.826,56	92,12	54.444.755,37	92,09	5.298,00
Despesas de Capital									
ASSISTÊNCIA HOSPITALAR E AMBULATORIAL (VI)	1.387.172.296,00	2.016.384.055,12	1.918.911.724,68	95,17	1.911.460.809,23	94,80	1.902.554.885,23	94,35	7.450.915,45
Despesas Correntes	1.327.076.296,00	1.858.801.768,37	1.816.625.824,94	97,73	1.809.212.507,29	97,33	1.800.450.883,29	96,86	7.413.317,65
Despesas de Capital	60.096.000,00	157.582.286,75	102.285.899,74	64,91	102.248.301,94	64,89	102.104.001,94	64,79	37.597,80
SUPOORTE PROFILÁTICO E TERAPÊUTICO (VII)	0,00	0,00	0,00	0,00	0,00	0,00	0,00	0,00	0,00
Despesas Correntes									
Despesas de Capital									
VIGILÂNCIA SANITÁRIA (VIII)	0,00	0,00	0,00	0,00	0,00	0,00	0,00	0,00	0,00
Despesas Correntes									
Despesas de Capital									
VIGILÂNCIA EPIDEMIOLÓGICA (IX)	5.522.140,00	6.199.776,87	5.303.544,34	85,54	5.303.544,34	85,54	5.146.845,13	83,02	0,00
Despesas Correntes	5.522.140,00	6.199.776,87	5.303.544,34	85,54	5.303.544,34	85,54	5.146.845,13	83,02	0,00
Despesas de Capital									
ALIMENTAÇÃO E NUTRIÇÃO (X)	0,00	0,00	0,00	0,00	0,00	0,00	0,00	0,00	0,00
Despesas Correntes									
Despesas de Capital									
OUTRAS SUBFUNÇÕES (XI)	1.408.474.838,00	1.376.338.373,19	1.342.736.899,27	97,56	1.340.388.003,48	97,39	1.327.037.582,47	96,42	2.348.895,79
Despesas Correntes	1.407.720.838,00	1.373.259.649,78	1.339.658.482,83	97,55	1.337.309.587,04	97,38	1.323.965.262,03	96,41	2.348.895,79
Despesas de Capital	754.000,00	3.078.723,41	3.078.416,44	99,99	3.078.416,44	99,99	3.072.320,44	99,79	0,00
TOTAL (XII)=(V+VI+VII+VIII+IX+X+XI)	2.852.103.236,00	3.458.045.659,67	3.321.419.292,85	96,05	3.311.614.183,61	95,77	3.289.184.068,20	95,12	9.805.109,24

APURAÇÃO DO CUMPRIMENTO DO LIMITE MÍNIMO PARA APLICAÇÃO EM ASPS	DESPESAS EMPENHADAS	DESPESAS LIQUIDADAS	DESPESAS PAGAS
	(d)	(e)	(f)
Total das Despesas com ASPS (XIII)=(XII)	3.321.419.292,85	3.311.614.183,61	3.289.184.068,20
(-) Restos a Pagar Não Processados Inscritos Indevidamente no Exercício sem Disponibilidade Financeira (XIV)			
(-) Despesas Custeadas com Recursos Vinculados à Parcela do Percentual Mínimo que não foi Aplicada em Exercícios Anteriores (XV)			
(-) Despesas Custeadas com Disponibilidade de Caixa Vinculada aos Restos a Pagar Cancelados (XVI)	7.735.409,69	7.735.409,69	7.735.409,69
(=) VALOR APLICADO EM ASPS (XVII)=(XIII-XIV-XV-XVI)	3.313.683.883,16	3.303.878.773,92	3.281.448.658,51
Despesa Mínima a ser Aplicada em ASPS (XVIII)=(IV) x 12% (LC 141/2012)			2.751.810.998,22
Despesa Mínima a ser Aplicada em ASPS (XVIII)=(IV) x % (Constituição Estadual)			
Diferença entre o Valor Aplicado e a Despesa Mínima a ser Aplicada (XIX) = (XVII (d ou e) - XVIII) ¹	561.872.884,94	552.067.775,70	529.637.660,29
Limite não Cumprido (XX) = (XIX) (Quando valor for inferior a zero)	0,00		
PERCENT.DA REC.DE IMPOST.E TRANSF.CONSTITUC.E LEGAIS APLIC.EM ASPS (XVII / IV)*100 (mínimo de 12% conf.LC nº 141/2012 ou % da Constt.Estadual)	14,45	14,41	

CONTROLE DO VALOR REFERENTE AO PERCENTUAL MÍNIMO NÃO CUMPRIDO EM EXERCÍCIOS ANTERIORES PARA FINS DE APLICAÇÃO DOS RECURSOS VINCULADOS CONFORME ARTIGOS 75 E 76 DA LC 141/2012	LIMITE NÃO CUMPRIDO			Saldo Final (não aplicado) ¹
	Despesas Custeadas no Exercício de Referência	Empenhadas (i)	Liquidadas (j)	
Saldo Inicial (no exercício atual)				
(h)				(l) = (h - (i ou j))
Diferença de limite não cumprido em 2021 (saldo final = Xxd)				0,00
Diferença de limite não cumprido em 2020 (saldo inicial igual ao saldo final do demonstrativo do exercício anterior)				
Diferença de limite não cumprido em Exercícios Anteriores (saldo inicial igual ao saldo final do demonstrativo do exercício anterior)				
TOTAL DA DIFERENÇA DE LIMITE NÃO CUMPRIDO EM EXERCÍCIOS ANTERIORES (XXI)				

EXECUÇÃO DE RESTOS A PAGAR										
EXERCÍCIO DO EMPENHO ²	Valor Mínimo para aplicação em ASPS	Valor aplicado em ASPS no exercício	Valor aplicado além do limite mínimo	Total inscrito em RP no exercício	RPND Inscritos Indevidamente no Exercício sem Disponibilidade Financeira	Valor inscrito em RP considerado no Limite	Total de RP pagos	Total de RP a pagar	Total de RP cancelados ou prescritos	Diferença entre o valor aplicado além do limite e o total de RP cancelados
(m)	(n)	(o) = (n-m), se < 0, então (o) = 0	(p)	q = (XIVd)	(r) = (p - (o + q)), se < 0, então (r) = 0	(s)	(t)	(u)	(v) = ((o + q) - u)	
Empenhos de 2021 (regra nova)	2.751.810.998,22	3.303.878.773,92	552.067.775,70	32.235.224,65	0,00	0,00				552.067.775,70
Empenhos de 2020 (regra nova)	2.178.374.917,64	2.805.915.180,24	627.540.262,60	41.821.120,87		0,00	34.157.157,01	3.170.580,56	4.493.383,30	623.046.879,30
Empenhos de 2019 (regra)	2.060.648.321,00	2.396.537.882,03	335.889.561,03	18.145.055,74		0,00	17.726.935,04	20.801,54	397.319,16	335.492.241,87

nova)													
Empenhos de 2018	1.865.815.327,65	2.371.844.521,15	506.029.193,50	12.956.859,96	0,00	12.539.136,05	14.754,27		402.969,64		505.626.223,86		
Empenhos de 2017	1.738.542.686,60	2.158.735.290,93	420.192.604,33	72.552.077,00	0,00	71.941.911,38	3.992,70		606.172,92		419.586.431,41		
Empenhos de 2016	1.743.629.671,08	2.019.495.202,92	275.865.531,84	9.185.464,37	0,00	8.594.216,29	0,00		591.248,08		275.274.283,76		

TOTAL DOS RESTOS A PAGAR CANCELADOS OU PRESCRITOS ATÉ O FINAL DO EXERCÍCIO ATUAL QUE AFETARAM O CUMPRIMENTO DO LIMITE (XXII) (soma dos saldos negativos da coluna "v")												
TOTAL DOS RESTOS A PAGAR CANCELADOS OU PRESCRITOS ATÉ O FINAL DO EXERCÍCIO ANTERIOR QUE AFETARAM O CUMPRIMENTO DO LIMITE (XXIII) (valor informado no demonstrativo do exercício anterior)												
TOTAL DOS RESTOS A PAGAR CANCELADOS OU PRESCRITOS NO EXERCÍCIO ATUAL QUE AFETARAM O CUMPRIMENTO DO LIMITE (XXIV) = (XXII - XXIII) (Artigo 24 § 1º e 2º da LC 141/2012)												0,00

CONTROLE DE RESTOS A PAGAR CANCELADOS OU PRESCRITOS CONSIDERADOS PARA FINS DE APLICAÇÃO DA DISPONIBILIDADE DE CAIXA CONFORME ARTIGO 24§ 1º e 2º DA LC 141/2012	Saldo Inicial (w)	RESTOS A PAGAR CANCELADOS OU PRESCRITOS			Saldo Final (não aplicado) ¹ (aa)=(w-(x ou y))
		Despesas Custeadas no Exercício de Referência			
		Empenhadas (x)	Liquidadas (y)	Pagas (z)	
Restos a pagar cancelados ou prescritos em 2021 a serem compensados (XXV) (saldo inicial = XXIV)	0,00				
Restos a pagar cancelados ou prescritos em 2020 a serem compensados (XXVI) (saldo inicial igual ao saldo final do demonstrativo do exercício anterior)					
Restos a pagar cancelados ou prescritos em exercícios anteriores a serem compensados (XXVII) (saldo inicial igual ao saldo final do demonstrativo do exercício anterior)					
TOTAL DE RESTOS A PAGAR CANCELADOS OU PRESCRITOS A COMPENSAR (XXVIII)	0,00	0,00	0,00	0,00	0,00

RECEITAS ADICIONAIS PARA O FINANCIAMENTO DA SAÚDE NÃO COMPUTADAS NO CÁLCULO DO MÍNIMO	PREVISÃO INICIAL	PREVISÃO ATUALIZADA (a)	RECEITAS REALIZADAS	
			Até o Bimestre (b)	% (b/a)x100
RECEITAS DE TRANSFERÊNCIAS PARA A SAÚDE (XXIX)	1.430.012.913,00	1.545.214.155,02	1.655.886.252,78	107,16
Proveniente da União	1.430.012.913,00	1.545.214.155,02	1.655.886.252,78	107,16
Proveniente dos Estados				
Proveniente dos Municípios				
RECEITA DE OPERAÇÕES DE CRÉDITO INTERNAS E EXTERNAS VINCULADAS A SAÚDE (XXX)				
OUTRAS RECEITAS (XXXI)	7.117.051,00	7.117.051,00	4.188.239,30	58,85
TOTAL DE RECEITAS ADICIONAIS PARA FINANCIAMENTO DA SAÚDE (XXXII) = (XXIX+XXX+XXXI)	1.437.129.964,00	1.552.331.206,02	1.660.074.492,08	106,94

DESPESAS COM SAÚDE POR SUBFUNÇÕES E CATEGORIA ECONÔMICA NÃO COMPUTADAS NO CÁLCULO DO MÍNIMO	DOTAÇÃO INICIAL	DOTAÇÃO ATUALIZADA (c)	DESPESAS EMPENHADAS		DESPESAS LIQUIDADAS		DESPESAS PAGAS		Inscritas em Restos a Pagar não Processados (g)
			Até o bimestre (d)	% (d/c)x100	Até o bimestre (e)	% (e/c)x100	Até o bimestre (f)	% (f/c)x100	
			ATENÇÃO BÁSICA (XXXIII)	81.160,00	32.234.499,83	25.874.608,60	80,27	25.874.608,60	
Despesas Correntes	81.160,00	32.234.499,83	25.874.608,60	80,27	25.874.608,60	80,27	25.574.608,60	79,34	0,00
Despesas de Capital									
ASSISTÊNCIA HOSPITALAR E AMBULATORIAL (XXXIV)	500.420.840,00	1.250.495.579,22	970.185.028,85	77,58	955.574.625,06	76,42	941.548.113,84	75,29	14.610.403,79
Despesas Correntes	444.492.921,00	1.000.619.049,53	812.854.873,18	81,24	811.162.315,22	81,07	803.535.373,21	80,30	1.692.557,96
Despesas de Capital	55.927.919,00	249.876.529,69	157.330.155,67	62,96	144.412.309,84	57,79	138.012.740,63	55,23	12.917.845,83
SUporte Profilático e Terapêutico (XXXV)	0,00	0,00	0,00	0,00	0,00	0,00	0,00	0,00	0,00
Despesas Correntes									
Despesas de Capital									
VIGILÂNCIA SANITÁRIA (XXXVI)	0,00	0,00	0,00	0,00	0,00	0,00	0,00	0,00	0,00
Despesas Correntes									
Despesas de Capital									
VIGILÂNCIA EPIDEMIOLÓGICA (XXXVII)	32.632.070,00	38.532.942,56	26.353.906,88	68,39	26.297.540,47	68,25	26.128.319,28	67,81	56.366,41
Despesas Correntes	28.705.102,00	34.997.421,57	26.342.126,88	75,27	26.285.760,47	75,11	26.116.539,28	74,62	56.366,41
Despesas de Capital	3.926.968,00	3.535.520,99	11.780,00	0,33	11.780,00	0,33	11.780,00	0,33	0,00
ALIMENTAÇÃO E NUTRIÇÃO (XXXVIII)	0,00	0,00	0,00	0,00	0,00	0,00	0,00	0,00	0,00
Despesas Correntes									
Despesas de Capital									
OUTRAS SUBFUNÇÕES (XXXIX)	82.319.534,00	92.847.575,04	77.354.029,04	83,31	77.245.983,04	83,20	77.167.786,13	83,11	108.046,00
Despesas Correntes	80.239.534,00	90.586.331,97	75.150.732,62	82,96	75.042.686,62	82,84	74.964.489,71	82,75	108.046,00
Despesas de Capital	2.080.000,00	2.261.243,07	2.203.296,42	97,44	2.203.296,42	97,44	2.203.296,42	97,44	0,00
TOT.DAS DESP.NÃO COMP.NO CÁLCULO MÍN.(XL)=(XXXIII+XXXIV+XXXV+XXXVI+XXXVII+XXXVIII+XXXIX)	615.453.604,00	1.414.110.596,65	1.099.767.573,37	309,56	1.084.992.757,17	308,13	1.070.418.827,85	305,55	14.774.816,20

DESPESAS TOTAIS COM SAÚDE EXECUTADAS COM COM RECURSOS PRÓPRIOS E COM RECURSOS	DOTAÇÃO	DOTAÇÃO	DESPESAS EMPENHADAS	DESPESAS LIQUIDADAS	DESPESAS PAGAS	Inscritas em
---	---------	---------	---------------------	---------------------	----------------	--------------

TRANSFERIDOS DE OUTROS ENTES	INICIAL	ATUALIZADA (c)	Até o bimestre		Até o bimestre		Até o bimestre		Restos a Pagar não Processados (g)
			(d)	% (d/c)x100	(e)	% (e/c)x100	(f)	% (f/c) x 100	
ATENÇÃO BÁSICA (XLI) = (V + XXXIII)	51.015.122,00	91.357.954,32	80.341.733,16	87,94	80.336.435,16	87,94	80.019.363,97	87,59	5.298,00
ASSISTÊNCIA HOSPITALAR E AMBULATORIAL (XLII) = (VI + XXXIV)	1.887.593.136,00	3.266.879.634,34	2.889.096.753,53	88,44	2.867.035.434,29	87,76	2.844.102.999,07	87,06	22.061.319,24
SUporte Profilático e Terapêutico (XLIII) = (VII + XXXV)	0,00	0,00	0,00	0,00	0,00	0,00	0,00	0,00	0,00
VIGILÂNCIA SANITÁRIA (XLIV) = (VIII + XXXVI)	0,00	0,00	0,00	0,00	0,00	0,00	0,00	0,00	0,00
VIGILÂNCIA EPIDEMIOLÓGICA (XLV) = (IX + XXXVII)	38.154.210,00	44.732.719,43	31.657.451,22	70,77	31.601.084,81	70,64	31.275.164,41	69,92	56.366,41
ALIMENTAÇÃO E NUTRIÇÃO (XLVI) = (X + XXXVIII)	0,00	0,00	0,00	0,00	0,00	0,00	0,00	0,00	0,00
OUTRAS SUBFUNÇÕES (XLVII) = (XI + XXXIX)	1.490.794.372,00	1.469.185.948,23	1.420.090.928,31	96,66	1.417.633.986,52	96,49	1.404.205.368,60	95,58	2.456.941,79
TOTAL DAS DESPESAS COM SAÚDE (XLVIII) = (XII + XLI)	3.467.556.840,00	4.872.156.256,32	4.421.186.866,22	405,61	4.396.606.940,78	403,89	4.359.602.896,05	400,67	24.579.925,44
(-) Despesas executadas c/recursos provenientes das transferências de recursos de outros entes ³									
TOTAL DAS DESPESAS EXECUTADAS COM RECURSOS PRÓPRIOS (XLIX)	3.467.556.840,00	4.872.156.256,32	4.421.186.866,22	405,61	4.396.606.940,78	403,89	4.359.602.896,05	400,67	24.579.925,44

Fonte: Sistema SIAFEM, Unidade Responsável SEFA / DICONF, Data de emissão 18/Janeiro/2022 e Hora de emissão 13h31min.

Notas:
¹Nos cinco primeiros bimestres do exercício, o acompanhamento será feito com base na despesa liquidada. No último bimestre do exercício, o valor deverá corresponder ao total da despesa empenhada.
²Até o exercício de 2018, o controle da execução dos restos a pagar considerava apenas os valores dos restos a pagar não processados (regra antiga). A partir do exercício de 2019, o controle da execução dos restos a pagar considera os restos a pagar processados e não processados (regra nova).
³Essas despesas são consideradas executadas pelo ente transferidor.

GOVERNO DO ESTADO DO PARÁ
 DEMONSTRATIVO SIMPLIFICADO DO RELATÓRIO RESUMIDO DA EXECUÇÃO ORÇAMENTÁRIA
 ORÇAMENTOS FISCAL E DA SEGURIDADE SOCIAL
 JANEIRO A DEZEMBRO DE 2021 / BIMESTRE NOVEMBRO - DEZEMBRO

REDO - Anexo 14 (LRF, Art. 48)	BALANÇO ORÇAMENTÁRIO		Até o bimestre		RS 1,00
RECEITAS					
Previsão Inicial				31.079.338.835,00	
Previsão Atualizada				35.140.140.551,25	
Receitas Realizadas				35.222.095.264,35	
Déficit Orçamentário					
Saldos de Exercícios Anteriores (Utilizados para Créditos Adicionais)				2.840.150.240,35	
DESPESAS					
Dotação Inicial				31.079.338.835,00	
Dotação Atualizada				38.725.838.374,78	
Despesas Empenhadas				34.976.524.911,48	
Despesas Liquidadas				34.829.600.611,19	
Despesas Pagas				34.166.631.864,55	
Superavit Orçamentário				245.570.352,87	
DESPESAS POR FUNÇÃO / SUBFUNÇÃO				Até o bimestre	
Despesas Empenhadas				34.976.524.911,48	
Despesas Liquidadas				34.829.600.611,19	
RECEITA CORRENTE LÍQUIDA - RCL				Até o bimestre	
Receita Corrente Líquida				27.009.202.196,32	
Receita Corrente Líquida Ajustada para Cálculo dos Limites de Endividamento				26.996.311.530,32	
Receita Corrente Líquida Ajustada para Cálculo dos Limites da Despesa com Pessoal				26.923.897.007,32	
RECEITAS E DESPESAS DO REGIME DE PREVIDÊNCIA DOS SERVIDORES				Até o bimestre	
Regime Próprio de Previdência dos Servidores - PLANO PREVIDENCIÁRIO					
Receitas Previdenciárias Realizadas				295.120.435,11	
Despesas Previdenciárias Empenhadas				98.136.889,95	
Despesas Previdenciárias Liquidadas				98.136.889,95	
Resultado Previdenciário				196.983.545,16	
Regime Próprio de Previdência dos Servidores - PLANO FINANCEIRO					
Receitas Previdenciárias Realizadas				2.148.068.735,54	
Despesas Previdenciárias Empenhadas				3.192.835.293,17	
Despesas Previdenciárias Liquidadas				3.192.835.289,67	
Resultado Previdenciário				-1.044.766.557,63	
RESULTADOS NOMINAL E PRIMÁRIO					
Meta Fixada no Anexo de Metas Fiscais da LDO				Resultado Apurado até o bimestre	% em Relação à Meta

Table with columns: FUNÇÃO, VALOR INICIAL, VALOR ATUALIZADO, and various columns of financial data. Includes sub-totals for 'PODER JUDICIÁRIO', 'PODER LEGISLATIVO', 'MINISTÉRIO PÚBLICO', 'DEFENSORIA', and 'DEENSAORIA'. Total sum at the bottom: 30.579.338.835,00.

Fonte: Sistema SIAFEM, Unidade Responsável SEFA / DICONF, Data de emissão 19/Janeiro/2022 e Hora de emissão 15h29min.

GOVERNO DO ESTADO DO PARÁ
RELATÓRIO RESUMIDO DA EXECUÇÃO ORÇAMENTÁRIA
DEMONSTRATIVO DA EXECUÇÃO DAS DESPESAS POR FUNÇÃO / SUBFUNÇÃO RELACIONADAS AO ENFRENTAMENTO DA CALAMIDADE PÚBLICA DECORRENTE DE PANDEMIA DO CORONAVÍRUS COVID-19

Table with columns: FUNÇÃO/SUBFUNÇÃO, DOTAÇÃO INICIAL, DOTAÇÃO ATUALIZADA, SALDO, and INSCRITAS EM RESTOS A PAGAR NÃO PROCESSADOS. Includes rows for DESPESAS (EXCETO INTRA-ORÇAMENTÁRIAS) (I) and various sub-functions like ADMINISTRAÇÃO GERAL, SEGURANÇA PÚBLICA, ASSISTÊNCIA SOCIAL, etc.

