

EQUIPE TÉCNICA

SECRETARIA DE ESTADO DA FAZENDA

René de Oliveira e Sousa Júnior
Secretário

SECRETARIA ADJUNTA DO TESOURO

Lourival de Barros Barbalho Junior
Secretário Adjunto do Tesouro

ASSESSORIA TÉCNICA

Hélio Santos de Oliveira Goes
ASSESSOR

DIRETORIA DE GESTÃO CONTÁBIL E FISCAL

Paulo Roberto Paiva de Oliveira
Diretor

CÉLULA DE CONTABILIDADE

Silvio Gomes da Costa
Coordenador

EQUIPE TÉCNICA

Aline Espindola de Oliveira

Antônio Guilherme Gomes dos Santos

Claudia Sebastiana Nobre Carvalho

Daniela Cristina Araújo Nogueira

Mônica Helena Soares Pereira

Rosemary Sousa da Silva

Rosilene do Socorro Garcia Aranha

CÉLULA FISCAL

Rosana Maria da Motta Alcântara
Coordenadora

EQUIPE TÉCNICA

Chenia Elfrisa Tortola Burlamaqui

Francinete Almeida de Oliveira

Hortense Maria Pinheiro Teixeira

José Heriberto da Cunha Rodrigues

CÉLULA DO SISTEMA INTEGRADO DE ADMINISTRAÇÃO FINANCEIRA ESTADUAL

Wagner Yuichi Capelli
Coordenador

EQUIPE TÉCNICA

Ana Maria de Oliveira Pinto

Luis Carlos Alves Monteiro

DIRETORIA DO TESOURO ESTADUAL

José Carlos dos Santos Damasceno
Diretor

Deuzarina da Silva Oliveira
Coordenadora

Alba Nazaré Pinto do Carmo
Coordenadora

Suely do Socorro Nunes Monteiro
Coordenadora

DIAGRAMAÇÃO E EDITORAÇÃO

Dihelen Jacob Azevedo

RREO


5º BIMESTRE 2021

PERÍODO DE REFERÊNCIA: JANEIRO A OUTUBRO
BIMESTRE: SETEMBRO/OUTUBRO



SECRETARIA DA
FAZENDA





**GOVERNO DO ESTADO DO PARÁ
SECRETARIA DE ESTADO DA FAZENDA**

SUMÁRIO

Portaria de Divulgação e Publicação

Notas Explicativas

I – RELATÓRIO RESUMIDO DA EXECUÇÃO ORÇAMENTÁRIA DO GOVERNO DO ESTADO DO PARÁ

Anexo 1	Balanço Orçamentário – Receitas
Anexo 1	Balanço Orçamentário – Despesas
Anexo 2	Demonstrativo da Execução das Despesas por Função/Subfunção
Anexo 3	Demonstrativo da Receita Corrente Líquida
Anexo 4	Demonstrativo das Receitas e Despesas Previdenciárias e das Receitas e Despesas Associadas às Pensões e Inativos Militares
Anexo 6	Demonstrativo do Resultado Primário e Nominal
Anexo 7	Demonstrativo dos Restos a Pagar por Poder e Órgão
Anexo 8	Demonstrativo das Receitas e Despesas com Manutenção e Desenvolvimento do Ensino – MDE
Anexo 12	Demonstrativo da Receita de Impostos Líquida e das Despesas Próprias com Ações e Serviços Públicos de Saúde – ASPS
Anexo 14	Demonstrativo Simplificado do Relatório Resumido da Execução Orçamentária

II – OUTROS DEMONSTRATIVOS DA EXECUÇÃO ORÇAMENTÁRIA DO GOVERNO DO ESTADO DO PARÁ

Tabela 1	Demonstrativo da Execução das Despesas por Poder e Unidade Gestora
Tabela 2	Demonstrativo da Execução das Despesas por Função/Subfunção Relacionadas ao Enfrentamento da Calamidade Pública Decorrente de Pandemia do Coronavírus COVID-19
Tabela 3	Demonstrativo da Execução das Despesas por Poder e Unidade Gestora Relacionadas ao Enfrentamento da Calamidade Pública Decorrente de Pandemia do Coronavírus COVID-19
Tabela 4	Balanço Orçamentário – Despesas Relacionadas ao Enfrentamento da Calamidade Pública Decorrente de Pandemia do Coronavírus COVID-19

III – INFORMATIVO PARÁ CONTÁBIL E FISCAL RREO 5º BIMESTRE/2021



GOVERNO DO ESTADO DO PARÁ
SECRETARIA DE ESTADO DA FAZENDA

PORTARIA Nº 811 , DE 26 DE NOVEMBRO DE 2021

O SECRETÁRIO DE ESTADO DA FAZENDA, no desempenho das atribuições que lhe são conferidas, e

Considerando as disposições do § 3º do art. 165 da Constituição Federal; as disposições do § 6º do art. 204 da Constituição Estadual; as disposições estabelecidas nos artigos 2º, 52 e 53 da Lei Complementar nº 101, de 4 de maio de 2000; da Resolução nº 17.659, de 10 de março de 2009, do Tribunal de Contas do Estado do Pará; e da Portaria STN nº 375, de 08 de julho de 2020 que aprova a 11ª edição do Manual de Demonstrativos Fiscais (MDF).


RESOLVE:

Art. 1º. Divulgar a Execução Orçamentária do Governo do Estado do Pará, realizada e registrada no SIAFEM pelos órgãos e entidades da Administração Pública Estadual, integrantes dos Orçamentos Fiscal e da Seguridade Social, relativa ao 5º bimestre de 2021 (setembro/outubro), período de referência janeiro a outubro.

Art. 2º. Esta Portaria entra em vigor na data de sua publicação.

RENÉ DE OLIVEIRA E SOUSA JÚNIOR
Secretário de Estado da Fazenda





GOVERNO DO ESTADO DO PARÁ
SECRETARIA DE ESTADO DA FAZENDA

NOTAS EXPLICATIVAS

1. Os demonstrativos, anexos 1 a 4, 6 a 8, 12 e 14, apresentados nesta publicação, foram aprovados pela Portaria nº 375, de 8 de julho de 2020, da STN. Os outros demonstrativos da execução orçamentária, tabelas 1 a 4 são divulgados conforme disposto nos Decretos Legislativos Estadual nº 02 e 112, de 20 de março de 2020 e 15 de dezembro de 2020, respectivamente e Decreto Estadual nº 658, de 01 de abril de 2020, e também o compromisso do Governo do Estado em dar transparência das contas públicas aos órgãos de controle e a sociedade.
2. O Balanço Orçamentário e as Demonstrações da Execução Orçamentária referem-se, exclusivamente, aos Orçamentos Fiscal e da Seguridade Social, no âmbito da Administração Pública Estadual.
3. Consideram-se Orçamentos Fiscal e da Seguridade Social o conjunto de dotações estabelecidas para as unidades orçamentárias, de acordo com a Lei Orçamentária Anual nº 9.160, de 06 de janeiro de 2021, acrescida dos créditos adicionais abertos e/ou reabertos até o mês de outubro de 2021. Esta composição está assim estruturada:
 - I. Órgãos da Administração Direta, compreendendo inclusive os valores relativos às despesas de transferências intragovernamentais para entidades não contempladas nos Orçamentos Fiscal e da Seguridade Social;
 - II. Fundos Especiais;
 - III. Entidades da Administração Indireta, tais como:
 - a. Fundações;
 - b. Autarquias;
 - c. Empresas Públicas dependentes; e
 - d. Sociedades de Economia Mista dependentes.
4. Considera-se como execução orçamentária da receita, a ocorrência do estágio da arrecadação, sendo utilizado o regime de caixa.
5. Considera-se, durante o exercício, somente as despesas liquidadas como executadas, ou seja, até a ocorrência do estágio da liquidação, efetivado ou não o seu respectivo pagamento. No encerramento do exercício, as despesas não liquidadas inscritas em restos a pagar não processados são também consideradas executadas. Portanto, ao final do exercício, passam a ser consideradas as despesas empenhadas.
6. Nos Anexos 1, 2 e 7 são destacadas as operações intraorçamentárias, às quais se referem o manual de Contabilidade Aplicada ao Setor Público, 8ª edição, Parte I – Procedimentos Contábeis Orçamentários, aprovado pela Portaria Conjunta STN/SOF nº 6, de 18 de dezembro de 2018. No Anexo 3, as operações intraorçamentárias são excluídas conforme o § 3º do art. 2º da Lei Complementar nº 101, de 4 de maio de 2000.



GOVERNO DO ESTADO DO PARÁ
SECRETARIA DE ESTADO DA FAZENDA

7. Para atendimento dos Decretos Legislativo Estadual nº 02 e nº 112, de 20 de março de 2020 e 15 de dezembro de 2020, respectivamente, e do Decreto Estadual nº 658, de 1º de abril de 2020, foi incluído neste Relatório tabelas que demonstram as autorizações e execuções de despesas orçamentárias relacionadas ao enfrentamento da calamidade pública estadual, de repercussão e importância nacional e internacional decorrente de pandemia.
8. Estas informações estão disponíveis na Internet "<http://www.sefa.pa.gov.br/>" (Contabilidade Geral do Estado – Relatório Resumido da Execução Orçamentária).

Assinatura manuscrita em azul de Paulo Roberto Paiva de Oliveira.

PAULO ROBERTO PAIVA DE OLIVEIRA
Diretor de Gestão Contábil e Fiscal

De acordo,

Assinatura manuscrita em azul de Lourival de Barros Barbalho Junior.

LOURIVAL DE BARROS BARBALHO JUNIOR
Secretário Adjunto do Tesouro de Estado da Fazenda

GOVERNO DO ESTADO DO PARÁ
RELATÓRIO RESUMIDO DA EXECUÇÃO ORÇAMENTÁRIA
BALANÇO ORÇAMENTÁRIO
ORÇAMENTOS FISCAL E DA SEGURIDADE SOCIAL
JANEIRO A OUTUBRO 2021 / BIMESTRE SETEMBRO - OUTUBRO

RREO - Anexo 1 (LRF, Art. 52, inciso I, alíneas "a" e "b" do inciso II e §1º)

R\$ 1,00

RECEITAS¹	PREVISÃO INICIAL	PREVISÃO ATUALIZADA (a)	RECEITAS REALIZADAS				SALDO (a-c)
			No Bimestre (b)	% (b/a)	Até o Bimestre (c)	% (c/a)	
RECEITAS (EXCETO INTRAORÇAMENTÁRIAS) (I)	29.617.153.906,00	31.429.792.955,89	5.903.903.719,40	18,78	27.076.233.092,71	86,15	4.353.559.863,18
RECEITAS CORRENTES	28.585.099.010,00	30.396.738.059,89	5.835.675.882,06	19,20	26.750.511.976,65	88,00	3.646.226.083,24
IMPOSTOS, TAXAS E CONTRIBUIÇÕES DE MELHORIA	15.672.986.512,00	17.068.536.235,84	3.319.459.792,86	19,45	14.724.115.935,85	86,26	2.344.420.299,99
Impostos	14.358.406.976,00	15.752.406.699,84	3.083.890.921,06	19,58	13.611.067.703,60	86,41	2.141.338.996,24
Taxas	1.314.579.536,00	1.316.129.536,00	235.568.871,80	17,90	1.113.048.232,25	84,57	203.081.303,75
Contribuição de Melhoria							0,00
CONTRIBUIÇÕES	1.402.380.833,00	1.402.380.833,00	237.918.180,86	16,97	939.711.189,58	67,01	462.669.643,42
Contribuições Sociais	1.402.380.833,00	1.402.380.833,00	237.918.180,86	16,97	939.711.189,58	67,01	462.669.643,42
Contribuições Econômicas							0,00
Contribuições para Entidades Privadas de Serviço Social e de Formação Profissional							0,00
Contribuição para o Custeio do Serviço de Iluminação Pública							0,00
RECEITA PATRIMONIAL	671.203.344,00	671.370.741,00	65.191.186,12	9,71	374.093.091,41	55,72	297.277.649,59
Exploração do Patrimônio Imobiliário do Estado	15.247.505,00	15.247.505,00	2.877.197,29	18,87	13.718.083,32	89,97	1.529.421,68
Valores Mobiliários	649.335.285,00	649.502.682,00	54.042.878,40	8,32	337.947.098,83	52,03	311.555.583,17
Delegação de Serv Púb Mediante Concessão, Permissão, Autorização ou Licença							0,00
Exploração de Recursos Naturais	6.620.554,00	6.620.554,00	8.176.930,32	123,51	21.938.491,59	331,37	-15.317.937,59
Exploração do Patrimônio Intangível							0,00
Cessão de Direitos			94.180,11		489.417,67		-489.417,67
Demais Receitas Patrimoniais							0,00
RECEITA AGROPECUÁRIA	1.121.795,00	1.121.795,00		0,00	14.143,18	1,26	1.107.651,82
RECEITA INDUSTRIAL	17.213.588,00	17.213.588,00	1.066.367,96	6,19	8.304.281,96	48,24	8.909.306,04
RECEITA DE SERVIÇOS	1.152.891.622,00	1.152.891.622,00	161.488.518,02	14,01	787.984.356,76	68,35	364.907.265,24
Serviços Administrativos e Comerciais Gerais	88.161.492,00	88.161.492,00	11.939.826,61	13,54	72.954.494,45	82,75	15.206.997,55
Serviços e Atividades Referentes à Navegação e ao Transporte							0,00
Serviços e Atividades referentes à Saúde	1.045.900.680,00	1.045.900.680,00	148.819.108,77	14,23	711.273.005,30	68,01	334.627.674,70
Serviços e Atividades Financeiras							0,00
Outros Serviços	18.829.450,00	18.829.450,00	729.582,64	3,87	3.756.857,01	19,95	15.072.592,99
TRANSFERÊNCIAS CORRENTES	9.173.551.471,00	9.588.848.700,05	1.906.667.175,09	19,88	9.450.960.653,02	98,56	137.888.047,03
Transferências da União e de suas Entidades	7.787.134.263,00	8.025.269.970,05	1.609.688.677,93	20,06	8.019.085.378,12	99,92	6.184.591,93
Transferências dos Estados e do Distrito Federal e de suas Entidades							0,00
Transferências dos Municípios e de suas Entidades	1.903.820,00	1.903.820,00	358.263,48	18,82	3.673.429,19	192,95	-1.769.609,19
Transferências de Instituições Privadas	6.350.277,00	6.350.277,00	204.838,78	3,23	1.883.874,78	29,67	4.466.402,22
Transferências de Outras Instituições Públicas	1.378.163.111,00	1.555.324.633,00	296.415.394,90	19,06	1.426.317.970,93	91,71	129.006.662,07
Transferências do Exterior							0,00
Transferências de Pessoas Físicas							0,00
Transferências Provenientes de Depósitos Não Identificados							0,00
OUTRAS RECEITAS CORRENTES	493.749.845,00	494.374.545,00	143.884.661,15	29,10	465.328.324,89	94,12	29.046.220,11
Multas Administrativas, Contratuais e Judiciais	38.094.477,00	38.094.477,00	432.644,51	1,14	2.126.948,03	5,58	35.967.528,97
Indenizações, Restituições e Ressarcimentos	20.340.350,00	20.340.350,00	2.690.899,49	13,23	22.616.220,58	111,19	-2.275.870,58
Bens, Direitos e Valores Incorporados ao Patrimônio Público							0,00
Demais Receitas Correntes	435.315.018,00	435.939.718,00	140.761.117,15	32,29	440.585.156,28	101,07	-4.645.438,28
RECEITAS DE CAPITAL	1.032.054.896,00	1.033.054.896,00	68.227.837,34	6,60	325.721.116,06	31,53	707.333.779,94
OPERAÇÕES DE CRÉDITO	928.404.076,00	928.404.076,00	57.733.948,71	6,22	262.277.808,13	28,25	666.126.267,87
Operações de Crédito - Mercado Interno	436.713.548,00	436.713.548,00	5.917.170,56	1,35	108.736.864,59	24,90	327.976.683,41
Operações de Crédito - Mercado Externo	491.690.528,00	491.690.528,00	51.816.778,15	10,54	153.540.943,54	31,23	338.149.584,46
ALIENAÇÃO DE BENS	18.998.012,00	18.998.012,00	1.988.392,87	10,47	10.404.208,69	54,76	8.593.803,31
Alienação de Bens Móveis	525.000,00	525.000,00	480.000,00	91,43	1.634.895,00	311,41	-1.109.895,00
Alienação de Bens Imóveis	18.473.012,00	18.473.012,00	1.508.392,87	8,17	8.769.313,69	47,47	9.703.698,31
Alienação de Bens Intangíveis							0,00
AMORTIZAÇÕES DE EMPRÉSTIMOS	10.950.921,00	10.950.921,00	708.698,24	6,47	25.334.636,40	231,35	-14.383.715,40
TRANSFERÊNCIAS DE CAPITAL	73.701.887,00	74.701.887,00	7.796.797,52	10,44	27.704.462,84	37,09	46.997.424,16
Transferências da União e de suas Entidades	70.587.424,00	71.587.424,00	7.796.797,52	10,89	27.704.462,84	38,70	43.882.961,16
Transferências dos Estados e do Distrito Federal e de suas Entidades							0,00
Transferências dos Municípios e de suas Entidades							0,00
Transferências de Instituições Privadas	3.114.463,00	3.114.463,00		0,00		0,00	3.114.463,00
Transferências de Outras Instituições Públicas							0,00
Transferências do Exterior							0,00
Transferências de Pessoas Físicas							0,00
Transferências Provenientes de Depósitos Não Identificados							0,00
OUTRAS RECEITAS DE CAPITAL							0,00
Integralização do Capital Social							0,00
Remuneração das Disponibilidades do Tesouro							0,00
Resgate de Títulos do Tesouro							0,00
Demais Receitas de Capital							0,00
RECEITAS (INTRAORÇAMENTÁRIAS) (II)	1.462.184.929,00	1.462.184.929,00	338.404.733,99	23,14	1.271.253.617,00	86,94	190.931.312,00
SUBTOTAL DAS RECEITAS (III) = (I + II)	31.079.338.835,00	32.891.977.884,89	6.242.308.453,39	18,98	28.347.486.709,71	86,18	4.544.491.175,18
OPERAÇÕES DE CRÉDITO / REFINANCIAMENTO (IV)	0,00	0,00	0,00		0,00		0,00
Operações de Crédito - Mercado Interno	0,00	0,00	0,00		0,00		0,00
Mobiliária							0,00
Contratual							0,00
Operações de Crédito - Mercado Externo	0,00	0,00	0,00		0,00		0,00
Mobiliária							0,00
Contratual							0,00
TOTAL DAS RECEITAS (V) = (III + IV)	31.079.338.835,00	32.891.977.884,89	6.242.308.453,39	18,98	28.347.486.709,71	86,18	4.544.491.175,18
DÉFICIT (VI)²							
TOTAL COM DÉFICIT (VII) = (V + VI)	31.079.338.835,00	32.891.977.884,89	6.242.308.453,39	18,98	28.347.486.709,71	86,18	4.544.491.175,18
SALDO DE EXERCÍCIOS ANTERIORES³		3.533.350.971,49			2.335.602.230,43		
Recursos Arrecadados em Exercícios Anteriores - RPPS		345.674.225,58			345.650.651,83		
Superávit Financeiro Utilizado para Créditos Adicionais		3.187.676.745,91			1.989.951.578,60		

FONTE: Sistema SIAFEM, Unidade Responsável SEFA / DICONF, Data de emissão 12/Novembro/2021 e Hora de emissão 10h33min.

Notas:

¹As receitas são informadas pelos valores líquidos das respectivas deduções, tais como: Dedução para o FUNDEB; Restituições de Receitas; e Perdas Apuradas nas Aplicações Financeiras dos RPPS.

²O déficit será apurado pela diferença entre a receita realizada e a despesa liquidada nos cinco primeiros bimestres, e, no último bimestre, pela despesa empenhada.

³Refere-se às receitas arrecadadas em exercícios anteriores não utilizadas (superávit financeiro), sendo que este saldo é utilizado como fonte de recursos para abertura de créditos adicionais, para custear despesas orçamentárias executadas no exercício financeiro corrente.

GOVERNO DO ESTADO DO PARÁ
RELATÓRIO RESUMIDO DA EXECUÇÃO ORÇAMENTÁRIA
BALANÇO ORÇAMENTÁRIO
ORÇAMENTOS FISCAL E DA SEGURIDADE SOCIAL
JANEIRO A OUTUBRO 2021 / BIMESTRE SETEMBRO - OUTUBRO

RREO - Anexo 1 (LRF, Art. 52, inciso I, alíneas "a" e "b" do inciso II e §1º)

R\$ 1,00

DESPESAS	DOTAÇÃO INICIAL	DOTAÇÃO ATUALIZADA²	DESPESAS EMPENHADAS		SALDO	DESPESAS LIQUIDADAS		SALDO	DESPESAS PAGAS ATÉ O BIMESTRE	INSCRITAS EM RESTOS A PAGAR NÃO PROCESSADOS
			No Bimestre	Até o Bimestre		No Bimestre	Até o Bimestre			
	(d)	(e)		(f)	g=(e - f)		(h)	i=(e - h)	(j)	(k)
DESPESAS (EXCETO INTRAORÇAMENTÁRIAS) (VIII)	29.117.153.906,00	34.311.326.016,11	6.715.929.854,14	26.273.805.903,54	8.037.520.112,57	6.687.010.727,77	25.513.906.417,48	8.797.419.598,63	25.380.704.180,48	0,00
DESPESAS CORRENTES	25.748.206.595,00	29.263.843.039,84	5.848.579.606,99	23.302.286.086,84	5.961.556.953,00	5.780.091.787,87	22.950.017.520,72	6.313.825.519,12	22.820.490.400,08	0,00
PESSOAL E ENCARGOS SOCIAIS	14.317.206.319,00	14.782.789.400,96	3.144.920.316,07	11.772.807.517,84	3.009.981.883,12	3.120.995.173,77	11.745.164.487,02	3.037.624.913,94	11.714.019.197,87	
JUROS E ENCARGOS DA DÍVIDA	265.571.002,00	198.306.002,00	30.637.789,90	154.363.818,47	43.942.183,53	30.637.789,90	154.363.818,47	43.942.183,53	154.363.818,47	
OUTRAS DESPESAS CORRENTES	11.165.429.274,00	14.282.747.636,88	2.673.021.501,02	11.375.114.750,53	2.907.632.886,35	2.628.458.824,20	11.050.489.215,23	3.232.258.421,65	10.952.107.383,74	
Transferências a Municípios	4.042.931.549,00	4.472.931.549,00	863.828.197,12	3.910.215.147,59	562.716.401,41	863.828.197,12	3.910.215.147,54	562.716.401,46	3.890.476.426,41	
Demais Despesas Correntes	7.122.497.725,00	9.809.816.087,88	1.809.193.303,90	7.464.899.602,94	2.344.916.484,94	1.764.630.627,08	7.140.274.067,69	2.669.542.020,19	7.061.630.957,33	
DESPESAS DE CAPITAL	3.194.281.198,00	4.872.816.863,27	867.350.247,15	2.971.519.816,70	1.901.297.046,57	906.918.939,90	2.563.888.896,76	2.308.927.966,51	2.560.213.780,40	0,00
INVESTIMENTOS	2.163.855.182,00	3.881.690.241,72	781.992.974,62	2.238.059.450,98	1.643.630.790,74	673.081.393,55	1.833.253.718,73	2.048.436.522,99	1.829.719.602,37	
INVERSÕES FINANCEIRAS	323.092.557,00	572.554.962,97	40.226.216,98	392.794.979,79	179.759.983,18	188.756.015,66	390.070.396,10	182.484.566,87	389.929.396,10	
AMORTIZAÇÃO DA DÍVIDA	707.333.459,00	418.571.658,58	45.131.055,55	340.665.385,93	77.906.272,65	45.081.530,69	340.564.781,93	78.006.876,65	340.564.781,93	
RESERVA DE CONTINGÊNCIA	174.666.113,00	174.666.113,00			174.666.113,00			174.666.113,00		
DESPESAS (INTRAORÇAMENTÁRIAS) (IX)	1.462.184.929,00	1.614.002.840,27	306.666.754,31	1.244.506.624,47	369.496.215,80	304.270.574,78	1.239.416.627,16	374.586.213,11	1.170.354.256,24	0,00
SUBTOTAL DAS DESPESAS (X) = (VIII + IX)	30.579.338.835,00	35.925.328.856,38	7.022.596.608,45	27.518.312.528,01	8.407.016.328,37	6.991.281.302,55	26.753.323.044,64	9.172.005.811,74	26.551.058.436,72	0,00
AMORTIZAÇÃO DA DÍVIDA / REFINANCIAMENTO (XI)	0,00	0,00	0,00	0,00	0,00	0,00	0,00	0,00	0,00	
AMORTIZAÇÃO DA DÍVIDA INTERNA	0,00	0,00	0,00	0,00	0,00	0,00	0,00	0,00	0,00	
DÍVIDA MOBILIÁRIA										
OUTRAS DÍVIDAS										
AMORTIZAÇÃO DA DÍVIDA EXTERNA	0,00	0,00	0,00	0,00	0,00	0,00	0,00	0,00	0,00	
DÍVIDA MOBILIÁRIA										
OUTRAS DÍVIDAS										
TOTAL DAS DESPESAS (XII) = (X + XI)	30.579.338.835,00	35.925.328.856,38	7.022.596.608,45	27.518.312.528,01	8.407.016.328,37	6.991.281.302,55	26.753.323.044,64	9.172.005.811,74	26.551.058.436,72	0,00
SUPERÁVIT (XIII)				829.174.181,70			1.594.163.665,07			
TOTAL COM SUPERÁVIT (XIV) = (XII + XIII)	30.579.338.835,00	35.925.328.856,38	7.022.596.608,45	28.347.486.709,71	7.577.842.146,67	6.991.281.302,55	28.347.486.709,71	7.577.842.146,67	26.551.058.436,72	0,00
RESERVA DO RPPS¹	500.000.000,00	500.000.000,00			500.000.000,00			500.000.000,00		

RECEITAS INTRAORÇAMENTÁRIAS	PREVISÃO INICIAL	PREVISÃO ATUALIZADA (a)	RECEITAS REALIZADAS				SALDO A REALIZAR (a-c)
			No Bimestre (b)	% (b/a)	Até o Bimestre (c)	% (c/a)	
RECEITAS (INTRAORÇAMENTÁRIAS) (II)	1.462.184.929,00	1.462.184.929,00	338.404.733,99	23,14	1.271.253.617,00	86,94	190.931.312,00
RECEITAS CORRENTES	1.462.184.929,00	1.462.184.929,00	338.404.733,99	23,14	1.271.253.617,00	86,94	190.931.312,00
RECEITA DE CONTRIBUIÇÕES	1.349.778.187,00	1.349.778.187,00	305.475.188,68	22,63	1.155.807.303,29	85,63	193.970.883,71
CONTRIBUIÇÕES SOCIAIS	1.349.778.187,00	1.349.778.187,00	305.475.188,68	22,63	1.155.807.303,29	85,63	193.970.883,71
RECEITA INDUSTRIAL	1.908.192,00	1.908.192,00	1.390.048,91	72,85	4.840.297,13	253,66	-2.932.105,13
RECEITA DE SERVIÇOS	110.498.550,00	110.498.550,00	31.489.631,69	28,50	109.561.559,94	99,15	936.990,06
SERVIÇOS ADMINISTRATIVOS E COMERCIAIS GERAIS	110.498.550,00	110.498.550,00	31.489.631,69	28,50	109.561.559,94	99,15	936.990,06
OUTROS SERVIÇOS							0,00
OUTRAS RECEITAS CORRENTES			49.864,71		1.044.456,64		-1.044.456,64
MULTAS ADMINISTRATIVAS, CONTRATUAIS E JUDICIAIS							0,00
INDENIZAÇÕES, RESTITUIÇÕES E RESSARCIMENTOS			49.864,71		1.044.456,64		-1.044.456,64
DEMAIS RECEITAS CORRENTES							0,00
TOTAL	1.462.184.929,00	1.462.184.929,00	338.404.733,99	23,14	1.271.253.617,00	86,94	190.931.312,00

DESPESAS INTRAORÇAMENTÁRIAS	DOTAÇÃO INICIAL	DOTAÇÃO ATUALIZADA	DESPESAS EMPENHADAS		SALDO	DESPESAS LIQUIDADAS		SALDO	DESPESAS PAGAS ATÉ O BIMESTRE	INSCRITAS EM RESTOS A PAGAR NÃO PROCESSADOS
			No Bimestre	Até o Bimestre		No Bimestre	Até o Bimestre			
	(d)	(e)		(f)	(g) = (e-f)		(h)	(i) = (e-h)	(j)	(k)
DESPESAS (INTRAORÇAMENTÁRIAS) (IX)	1.462.184.929,00	1.614.002.840,27	306.666.754,31	1.244.506.624,47	369.496.215,80	304.270.574,78	1.239.416.627,16	374.586.213,11	1.170.354.256,24	0,00
DESPESAS CORRENTES	1.462.184.929,00	1.614.002.840,27	306.666.754,31	1.244.506.624,47	369.496.215,80	304.270.574,78	1.239.416.627,16	374.586.213,11	1.170.354.256,24	0,00
PESSOAL E ENCARGOS SOCIAIS	1.342.755.161,00	1.488.503.076,94	282.760.427,19	1.151.362.323,97	337.140.752,97	280.424.377,44	1.148.940.610,29	339.562.466,65	1.079.934.675,79	
OUTRAS DESPESAS CORRENTES	119.429.768,00	125.499.763,33	23.906.327,12	93.144.300,50	32.355.462,83	23.846.197,34	90.476.016,87	35.023.746,46	90.419.580,45	
TOTAL	1.462.184.929,00	1.614.002.840,27	306.666.754,31	1.244.506.624,47	369.496.215,80	304.270.574,78	1.239.416.627,16	374.586.213,11	1.170.354.256,24	0,00

FONTE: Sistema SIAFEM, Unidade Responsável SEFA / DICONF, Data de emissão 12/Novembro/2021 e Hora de emissão 11h14min.

Notas:

¹A diferença de R\$ 500 milhões entre a dotação inicial da despesa e a previsão inicial da receita refere-se à reserva orçamentária do Regime Próprio de Previdência dos Servidores Públicos-RPPS, conforme é demonstrado na linha "RESERVA DO RPPS".

²A diferença de R\$ 3,033 bilhão (R\$ 3,533 bilhões deduzido de R\$ 500 milhões), verificado entre a previsão atualizada e a dotação atualizada, refere-se ao montante da linha "SALDO DE EXERCÍCIOS ANTERIORES" informado no demonstrativo das receitas orçamentárias, conjugado com o montante da reserva orçamentária do RPPS, conforme é demonstrado na linha "RESERVA DO RPPS" deste demonstrativo, respectivamente.

GOVERNO DO ESTADO DO PARÁ
RELATÓRIO RESUMIDO DA EXECUÇÃO ORÇAMENTÁRIA
DEMONSTRATIVO DA EXECUÇÃO DAS DESPESAS POR FUNÇÃO / SUBFUNÇÃO
ORÇAMENTOS FISCAL E DA SEGURIDADE SOCIAL
JANEIRO A OUTUBRO DE 2021 / BIMESTRE SETEMBRO - OUTUBRO

RREO - Anexo 2 (LRF, Art. 52, inciso II, alínea "c")

R\$ 1,00

FUNÇÃO/SUBFUNÇÃO	DOTAÇÃO INICIAL	DOTAÇÃO ATUALIZADA	DESPESAS EMPENHADAS			SALDO	DESPESAS LIQUIDADAS			SALDO	INSCRITAS EM RESTOS A PAGAR NÃO PROCESSADOS¹
			No Bimestre	Até o Bimestre	%		No Bimestre	Até o Bimestre	%		
DESPESAS (EXCETO INTRAORÇAMENTÁRIAS) (I)	29.117.153.906,00	34.311.326.016,11	6.715.929.854,14	26.273.805.903,54	95,48	8.037.520.112,57	6.687.010.727,77	25.513.906.417,48	95,37	8.797.419.598,63	0,00
001 LEGISLATIVA	902.735.852,00	911.531.955,97	145.849.219,80	686.613.934,48	2,50	224.918.021,49	148.306.253,67	670.237.756,28	2,51	241.294.199,69	0,00
31 AÇÃO LEGISLATIVA	35.429.000,00	35.429.000,00	6.170.074,12	23.786.110,88	0,09	11.642.889,12	5.639.430,39	21.747.007,11	0,08	13.681.992,89	
32 CONTROLE EXTERNO	227.471.506,00	227.465.306,00	31.162.097,02	147.751.895,47	0,54	79.713.410,53	30.318.862,95	142.680.579,83	0,53	84.784.726,17	
121 PLANEJAMENTO E ORÇAMENTO	850.000,00	850.000,00		60.000,00	0,00	790.000,00		60.000,00	0,00	790.000,00	
122 ADMINISTRACAO GERAL	512.136.514,00	517.889.617,97	89.938.888,59	417.600.048,88	1,52	100.289.569,09	90.994.017,68	413.824.816,05	1,55	104.064.801,92	
126 TECNOLOGIA DA INFORMACAO	10.445.588,00	12.445.588,00	581.927,98	3.427.874,13	0,01	9.017.713,87	945.251,08	2.348.641,47	0,01	10.096.946,53	
128 FORMACAO DE RECURSOS HUMANOS	2.859.916,00	2.859.916,00	77.284,74	228.637,56	0,00	2.631.278,44	74.496,68	159.918,50	0,00	2.699.997,50	
131 COMUNICACAO SOCIAL	1.581.750,00	1.581.750,00		500.494,00	0,00	1.081.256,00	2.055,24	133.939,24	0,00	1.447.810,76	
302 ASSISTENCIA HOSPITALAR E AMBULATORIAL	12.932.789,00	12.932.789,00	2.326.012,15	11.199.164,10	0,04	1.733.624,90	2.326.012,15	11.199.163,10	0,04	1.733.625,90	
331 PROTECAO E BENEFICIOS AO TRABALHADOR	97.555.211,00	97.805.211,00	15.592.935,20	82.026.478,68	0,30	15.778.732,32	18.006.127,50	78.050.560,20	0,29	19.754.650,80	
451 INFRAESTRUTURA URBANA	488.578,00	1.398.578,00		15.000,00	0,00	1.383.578,00		15.000,00	0,00	1.383.578,00	
542 CONTROLE AMBIENTAL	985.000,00	874.200,00		18.230,78	0,00	855.969,22		18.130,78	0,00	856.069,22	
002 JUDICIARIA	1.194.627.319,00	1.265.794.897,28	197.717.950,02	882.697.265,14	3,21	383.097.632,14	184.080.217,89	862.451.343,39	3,22	403.343.553,89	0,00
61 AÇÃO JUDICIARIA	47.929.615,00	61.083.400,40	6.623.979,43	27.707.225,66	0,10	33.376.174,74	3.556.309,38	20.672.570,90	0,08	40.410.829,50	
122 ADMINISTRACAO GERAL	976.475.649,00	1.038.225.942,00	165.590.691,92	742.630.190,11	2,70	295.595.751,89	153.564.710,18	729.812.982,53	2,73	308.412.959,47	
126 TECNOLOGIA DA INFORMACAO	40.658.801,00	43.906.848,88	5.665.936,74	18.554.904,72	0,07	25.351.944,16	7.213.596,73	18.317.603,05	0,07	25.589.245,83	
128 FORMACAO DE RECURSOS HUMANOS	1.940.880,00	1.996.947,00	37.686,85	90.288,57	0,00	1.906.658,43	27.836,56	73.787,88	0,00	1.923.159,12	
129 ADMINISTRACAO DE RECEITAS	1.008.243,00	2.214.063,00	674.883,46	1.570.913,38	0,01	643.149,62	567.306,65	1.435.142,87	0,01	778.920,13	
131 COMUNICACAO SOCIAL	1.080.400,00	1.080.400,00	54.983,92	534.280,95	0,00	546.119,05	54.983,92	534.280,95	0,00	546.119,05	
302 ASSISTENCIA HOSPITALAR E AMBULATORIAL	26.926.304,00	23.691.309,00	3.927.265,10	15.653.440,97	0,06	8.037.868,03	3.927.265,10	15.653.440,97	0,06	8.037.868,03	
331 PROTECAO E BENEFICIOS AO TRABALHADOR	98.607.427,00	93.595.987,00	15.142.522,60	75.956.020,78	0,28	17.639.966,22	15.168.209,37	75.951.534,24	0,28	17.644.452,76	
003 ESSENCIAL A JUSTICA	1.252.375.831,00	1.373.469.474,68	235.915.163,88	1.020.262.666,87	3,71	353.206.807,81	222.408.755,64	963.741.485,29	3,60	409.727.989,39	0,00
62 DEFESA DO INTERESSE PUBLICO NO PROCESSO JUDIC	26.120.000,00	11.678.960,00	-158.825,92	10.247.935,00	0,04	1.431.025,00		10.247.935,00	0,04	1.431.025,00	
91 DEFESA DA ORDEM JURIDICA	464.103.093,00	475.846.157,72	52.845.252,26	346.534.255,93	1,26	129.311.901,79	52.314.273,06	334.584.262,19	1,25	141.261.895,53	
92 REPRESENTACAO JUDICIAL E EXTRAJUDICIAL	11.875.550,00	13.623.913,95	6.287.415,91	11.112.967,76	0,04	2.510.946,19	6.290.339,83	11.106.743,64	0,04	2.517.170,31	
122 ADMINISTRACAO GERAL	463.128.214,00	489.660.397,50	119.905.799,28	382.395.944,49	1,39	107.264.453,01	110.531.470,03	351.040.336,45	1,31	138.620.061,05	
124 CONTROLE INTERNO	28.750,00	128.750,00	22.744,01	51.994,01	0,00	76.755,99	22.744,01	51.994,01	0,00	76.755,99	
126 TECNOLOGIA DA INFORMACAO	753.500,00	5.910.126,82	1.256.106,26	2.933.429,72	0,01	2.976.697,10	1.155.978,71	2.615.899,79	0,01	3.294.227,03	
128 FORMACAO DE RECURSOS HUMANOS	7.007.981,00	7.485.366,09	861.226,10	3.511.973,54	0,01	3.973.392,55	774.415,39	3.196.153,36	0,01	4.289.212,73	
131 COMUNICACAO SOCIAL	300.000,00	200.000,00	14.768,88	31.123,69	0,00	168.876,31	4.790,80	21.145,60	0,00	178.854,40	
183 INFORMACAO E INTELIGENCIA	18.000,00	63.000,00	21.364,20	38.271,11	0,00	24.728,89	21.364,20	38.271,11	0,00	24.728,89	
303 SUPORTE PROFILATICO E TERAPEUTICO	22.701,00	22.701,00	1.780,35	10.919,48	0,00	11.781,52	1.780,35	10.919,48	0,00	11.781,52	
331 PROTECAO E BENEFICIOS AO TRABALHADOR	106.767.148,00	121.342.567,92	21.176.298,54	95.127.554,68	0,35	26.215.013,24	17.855.948,04	91.807.202,87	0,34	29.535.365,05	
421 CUSTODIA E REINTEGRACAO SOCIAL	171.950.894,00	247.107.533,68	33.681.234,01	168.266.297,46	0,61	78.841.236,22	33.435.651,22	159.020.621,79	0,59	88.086.911,89	
451 INFRAESTRUTURA URBANA	300.000,00	400.000,00		400.000,00	0,00	400.000,00		400.000,00	0,00	400.000,00	
004 ADMINISTRACAO	1.285.863.894,00	1.073.357.580,43	205.019.410,78	733.119.213,14	2,66	340.238.367,29	194.899.543,96	710.163.721,35	2,65	363.193.859,08	0,00
32 CONTROLE EXTERNO	200.000,00	140.000,00	1.661,66	5.459,74	0,00	134.540,26	1.661,66	5.459,74	0,00	134.540,26	
121 PLANEJAMENTO E ORÇAMENTO	48.403.677,00	43.510.674,62	285.582,79	16.185.720,67	0,06	27.324.953,95	309.700,27	16.149.435,09	0,06	27.361.239,53	
122 ADMINISTRACAO GERAL	1.065.331.534,00	769.095.976,78	145.655.085,51	561.540.291,38	2,04	207.555.685,40	145.790.285,09	558.378.161,46	2,09	210.717.815,32	
123 ADMINISTRACAO FINANCEIRA	32.798.506,00	40.124.450,00	5.047.972,19	27.165.422,33	0,10	12.959.027,67	5.263.469,23	26.065.201,90	0,10	14.059.248,10	
124 CONTROLE INTERNO	700.000,00	700.000,00		39.719,30	0,00	660.280,70		39.718,30	0,00	660.281,70	
126 TECNOLOGIA DA INFORMACAO	44.641.437,00	65.081.881,88	11.153.624,04	36.392.324,92	0,13	28.689.556,96	8.424.340,91	28.407.312,25	0,11	36.674.569,63	
128 FORMACAO DE RECURSOS HUMANOS	2.551.481,00	2.766.279,96	443.954,88	1.328.189,07	0,00	1.438.090,89	402.741,12	909.856,05	0,00	1.856.423,91	
131 COMUNICACAO SOCIAL	20.000,00	20.000,00		20.000,00	0,00	20.000,00		20.000,00	0,00	20.000,00	
331 PROTECAO E BENEFICIOS AO TRABALHADOR	25.739.851,00	25.039.551,36	3.880.724,92	18.838.664,94	0,07	6.200.886,42	3.786.101,45	18.744.037,30	0,07	6.295.514,06	
363 ENSINO PROFISSIONAL	454.400,00	295.400,00		295.400,00	0,00	295.400,00		295.400,00	0,00	295.400,00	
364 ENSINO SUPERIOR	270.000,00	364.000,00	25.065,00	123.935,00	0,00	240.065,00	55.435,00	108.255,00	0,00	255.745,00	
422 DIREITOS INDIVIDUAIS, COLETIVOS E DIFUSOS	13.864.678,00	12.264.678,00	1.434.311,41	6.179.496,45	0,02	6.085.181,55	1.102.487,72	5.079.075,03	0,02	7.185.602,97	
451 INFRAESTRUTURA URBANA	20.588.330,00	30.524.166,24	4.246.024,52	11.060.169,55	0,04	19.463.996,69	4.402.194,47	10.612.135,56	0,04	19.912.030,68	
608 PROMOCAO DA PRODUCAO AGROPECUARIA	300.000,00	40.835.180,69	8.897.547,79	14.990.448,01	0,05	25.844.732,68	1.662.511,47	6.645.042,91	0,02	34.190.138,30	
811 DESPORTO DE RENDIMENTO	30.000.000,00	42.595.340,90	23.947.856,07	39.269.371,78	0,14	3.325.969,12	23.698.615,57	39.020.031,28	0,15	3.575.309,62	
006 SEGURANCA PUBLICA	3.415.408.428,00	3.447.093.365,96	687.384.538,35	2.686.460.960,77	9,76	760.632.405,19	692.924.159,01	2.624.980.419,81	9,81	822.112.946,15	0,00
122 ADMINISTRACAO GERAL	2.583.808.202,00	2.386.241.570,32	523.254.112,29	1.954.524.109,55	7,10	431.717.460,77	522.634.940,13	1.945.977.719,87	7,27	440.263.850,45	
124 CONTROLE INTERNO	1.717.842,00	2.210.435,49	381.163,89	1.676.970,03	0,01	533.465,46	298.775,44	1.556.423,50	0,01	654.011,99	
125 NORMATIZACAO E FISCALIZACAO	211.496.600,00	278.697.462,84	53.166.030,62								

FUNÇÃO/SUBFUNÇÃO	DOTAÇÃO INICIAL	DOTAÇÃO ATUALIZADA	DESPESAS EMPENHADAS			SALDO	DESPESAS LIQUIDADAS			SALDO	INSCRITAS EM RESTOS A PAGAR NÃO PROCESSADOS¹
			No Bimestre	Até o Bimestre	%		No Bimestre	Até o Bimestre	%		
		(a)		(b)	(b/total b)	(c)=(a-b)		(d)	(d/total d)	(e)=(a-d)	(f)
126	TECNOLOGIA DA INFORMACAO	849.146,00	851.669,00	32.199,90	153.799,52	0,00	697.869,48	16.099,95	136.699,57	0,00	714.969,43
128	FORMACAO DE RECURSOS HUMANOS	1.179.050,00	2.873.440,60	270.180,60	759.357,76	0,00	2.114.082,84	293.109,54	697.743,66	0,00	2.175.696,94
131	COMUNICACAO SOCIAL	592.572,00	507.572,00		123.109,77	0,00	384.462,23	44.526,56	121.109,77	0,00	386.462,23
181	POLICIAMENTO		400.000,00	35.157,02	293.076,17	0,00	106.923,83	40.465,10	293.076,17	0,00	106.923,83
241	ASSISTENCIA AO IDOSO	6.708.785,00	6.708.785,00	964.772,89	5.103.509,44	0,02	1.605.275,56	991.865,49	5.048.219,63	0,02	1.660.565,37
242	ASSISTENCIA AO PORTADOR DE DEFICIENCIA	220.000,00	361.060,75	123.07,48	339.789,89	0,00	339.789,89	11.869,94	19.433,32	0,00	341.627,43
243	ASSISTENCIA A CRIANCA E AO ADOLESCENTE	11.968.047,00	14.238.684,76	3.327.662,38	11.516.436,18	0,04	2.722.248,58	2.442.816,45	10.014.980,36	0,04	4.223.704,40
244	ASSISTENCIA COMUNITARIA	41.722.379,00	323.560.231,84	38.160.312,64	241.022.369,29	0,88	82.537.862,55	37.041.785,03	232.188.090,27	0,87	91.372.141,57
302	ASSISTENCIA HOSPITALAR E AMBULATORIAL	810.987.750,00	941.784.801,00	181.928.743,92	800.860.106,90	2,91	140.924.694,10	181.228.714,39	799.379.900,65	2,99	142.404.900,35
303	SUPORTE PROFILATICO E TERAPEUTICO	2.867.287,00	20.567.287,00	4.046.036,84	18.660.798,49	0,07	1.906.488,51	3.667.000,62	17.549.328,80	0,07	3.017.958,20
331	PROTECAO E BENEFICIOS AO TRABALHADOR	31.121.695,00	31.558.080,22	4.264.509,81	22.007.235,02	0,08	9.550.845,20	4.264.509,81	21.999.927,53	0,08	9.558.152,69
422	DIREITOS INDIVIDUAIS, COLETIVOS E DIFUSOS	6.712.508,00	11.493.532,67	2.298.783,35	2.578.551,10	0,01	8.914.981,57	419.318,78	683.150,04	0,00	10.810.382,63
451	INFRAESTRUTURA URBANA	1.005.300,00	1.305.300,00	396.930,34	1.168.130,34	0,00	137.169,66	396.930,34	1.167.990,34	0,00	137.309,66
009	PREVIDENCIA SOCIAL	4.000.314.217,00	4.812.988.442,58	1.061.259.287,18	3.849.735.325,85	13,99	963.253.116,73	1.062.186.899,27	3.842.394.996,06	14,36	970.593.446,52
32	CONTROLE EXTERNO	210.000,00				0,00	0,00			0,00	0,00
122	ADMINISTRACAO GERAL	55.288.750,00	47.848.750,00	7.669.230,03	36.842.900,08	0,13	11.005.849,92	9.032.131,36	32.385.058,14	0,12	15.463.691,86
123	ADMINISTRACAO FINANCEIRA	510.000,00	4.433.502,72	1.190.913,08	3.712.497,05	0,01	721.005,67	1.190.913,08	3.700.966,61	0,01	732.536,11
126	TECNOLOGIA DA INFORMACAO	10.000.000,00	17.700.000,00	2.565.404,00	17.373.628,54	0,06	326.371,46	2.369.113,18	15.862.369,77	0,06	1.837.630,23
128	FORMACAO DE RECURSOS HUMANOS	1.150.000,00	650.000,00	169.418,72	509.815,50	0,00	140.184,50	207.752,72	507.228,50	0,00	142.771,50
131	COMUNICACAO SOCIAL	100.000,00	100.000,00			0,00	100.000,00			0,00	100.000,00
272	PREVIDENCIA DO REGIME ESTATUTARIO	3.923.405.467,00	4.720.969.692,58	1.044.166.925,87	3.778.989.521,28	13,73	941.980.171,30	1.044.162.471,31	3.778.983.687,94	14,13	941.986.004,64
331	PROTECAO E BENEFICIOS AO TRABALHADOR	2.200.000,00	2.200.000,00	283.911,85	1.475.231,13	0,01	724.768,87	283.911,85	1.475.229,13	0,01	724.770,87
422	DIREITOS INDIVIDUAIS, COLETIVOS E DIFUSOS	200.000,00	36.497,28	12.165,76	30.414,40	0,00	6.082,88	9.124,32	27.371,96	0,00	9.125,32
451	INFRAESTRUTURA URBANA	7.250.000,00	19.050.000,00	5.201.317,87	10.801.317,87	0,04	8.248.682,13	4.931.481,45	9.453.084,01	0,04	9.596.915,99
010	SAUDE	3.376.874.499,00	4.440.229.260,41	905.918.177,08	3.553.640.518,47	12,91	886.588.741,94	818.197.991,23	3.299.475.239,23	12,33	1.140.754.021,18
121	PLANEJAMENTO E ORCAMENTO	910.676,00	541.919,77	104.317,48	301.251,32	0,00	240.668,45	112.021,29	294.380,81	0,00	247.538,96
122	ADMINISTRACAO GERAL	1.257.736.398,00	1.253.705.310,52	242.211.996,32	984.626.367,47	3,58	269.078.943,05	240.510.712,65	972.524.889,66	3,64	281.180.420,86
126	TECNOLOGIA DA INFORMACAO	9.744.589,00	7.204.672,07	1.360.086,42	5.152.349,54	0,02	2.052.322,53	573.397,01	4.111.600,50	0,02	3.093.071,57
128	FORMACAO DE RECURSOS HUMANOS	8.144.774,00	13.501.985,23	1.040.863,70	4.454.977,79	0,02	9.047.007,44	941.089,39	4.159.579,16	0,02	9.342.406,07
131	COMUNICACAO SOCIAL	172.400,00	172.400,00			0,00	172.400,00			0,00	172.400,00
244	ASSISTENCIA COMUNITARIA	515.217,00	397.158,97	29.461,67	81.467,82	0,00	315.691,15	31.761,65	81.445,13	0,00	315.713,84
301	ATENCAO BASICA	51.015.122,00	90.005.465,83	10.449.818,92	65.880.666,49	0,24	24.124.799,34	13.574.782,32	64.362.861,61	0,24	25.642.604,22
302	ASSISTENCIA HOSPITALAR E AMBULATORIAL	1.887.593.136,00	2.906.250.210,56	625.225.842,32	2.377.135.443,12	8,64	529.114.767,44	539.848.130,36	2.143.899.859,08	8,01	762.350.351,48
305	VIGILANCIA EPIDEMIOLOGICA	38.154.210,00	45.174.053,77	7.809.634,98	27.886.950,02	0,10	17.287.103,75	4.939.574,96	21.961.482,42	0,08	23.212.571,35
331	PROTECAO E BENEFICIOS AO TRABALHADOR	120.242.815,00	120.222.271,07	17.511.214,04	87.737.819,93	0,32	32.484.451,14	17.509.865,40	87.735.095,63	0,33	32.487.175,44
422	DIREITOS INDIVIDUAIS, COLETIVOS E DIFUSOS	1.715.086,00	2.023.086,00	145.205,99	323.773,68	0,00	1.699.312,32	129.294,78	286.967,77	0,00	1.736.118,23
451	INFRAESTRUTURA URBANA	300.100,00	270.100,00			0,00	270.100,00			0,00	270.100,00
665	NORMALIZACAO E QUALIDADE	629.976,00	760.626,62	29.735,24	59.451,29	0,00	701.175,33	27.361,42	57.077,46	0,00	703.549,16
011	TRABALHO	18.031.883,00	29.128.276,40	4.414.895,76	13.267.701,52	0,05	15.860.574,88	3.471.324,79	10.358.229,76	0,04	18.770.046,64
122	ADMINISTRACAO GERAL	2.268.037,00	2.389.846,00	421.584,56	1.705.578,45	0,01	684.267,55	440.422,09	1.616.316,93	0,01	773.529,07
126	TECNOLOGIA DA INFORMACAO	10.000,00	15.081,00			0,00	15.081,00			0,00	15.081,00
128	FORMACAO DE RECURSOS HUMANOS	20.000,00				0,00	0,00			0,00	0,00
331	PROTECAO E BENEFICIOS AO TRABALHADOR	226.925,00	223.466,00	37.026,29	183.826,10	0,00	39.639,90	37.026,29	183.826,10	0,00	39.639,90
333	EMPREGABILIDADE	1.890.000,00	3.677.294,72	733.119,92	1.606.554,74	0,01	2.070.739,98	640.912,74	1.514.228,18	0,01	2.163.066,54
334	FOMENTO AO TRABALHO	13.616.921,00	22.822.588,68	3.223.164,99	9.771.742,23	0,04	13.050.846,45	2.352.963,67	7.043.858,55	0,03	15.778.730,13
012	EDUCACAO	3.691.612.144,00	4.533.472.824,74	918.314.732,21	3.313.673.026,00	12,04	1.219.799.798,74	894.440.441,96	3.224.071.654,34	12,05	1.309.401.170,40
122	ADMINISTRACAO GERAL	1.098.960.087,00	1.230.170.550,28	245.606.684,02	837.189.606,82	3,04	392.980.943,46	236.765.758,34	812.777.049,21	3,04	417.393.501,07
126	TECNOLOGIA DA INFORMACAO	35.296.436,00	40.480.077,42	1.826.942,04	6.935.359,40	0,03	33.544.718,02	1.981.983,34	6.099.415,17	0,02	34.380.662,25
128	FORMACAO DE RECURSOS HUMANOS	241.333,00	327.207,15		327.207,15	0,00	327.207,15			0,00	327.207,15
131	COMUNICACAO SOCIAL	79.951,00	261.951,00	1.604,95	12.599,22	0,00	249.351,78		4.134,28	0,00	257.816,72
306	ALIMENTACAO E NUTRICAO	31.665.005,00	66.483.458,72	12.932.286,42	13.148.573,56	0,05	53.334.885,16	5.159.184,11	5.324.958,25	0,02	61.158.500,47
331	PROTECAO E BENEFICIOS AO TRABALHADOR	268.936.133,00	286.788.379,24	41.772.904,11	210.602.394,59	0,77	76.185.984,65	41.772.729,44	210.601.881,99	0,79	76.186.497,25
361	ENSINO FUNDAMENTAL	863.833.223,00	1.068.817.160,72	220.634.870,39	778.835.248,11	2,83	289.981.912,61	221.312.250,25	765.633.460,75	2,86	303.183.699,97
362	ENSINO MEDIO	1.119.309.701,00	1.257.709.693,92	301.709.988,16	1.048.693.274,77	3,81	209.016.419,15	302.387.713,27	1.031.484.099,93	3,86	226.225.593,99
363	ENSINO PROFISSIONAL	42.171.838,00	58.478.197,20	9.491.047,33	15.540.144,92	0,06	42.938.052,28	8.794.679,49	14.407.440,27	0,05	44.070.756,93
364	ENSINO SUPERIOR	51.002.933,00	55.172.564,94	8.580.324,62	31.025.558,90	0,11	24.147.006,04	7.717.596,11	29.400.571,39	0,11	25.771.993,55
365	EDUCACAO INFANTIL	60.000,00	60.000,00			0,00	60.000,00			0,00	60.000,00
366	EDUCACAO DE JOVENS E ADULTOS	110.453.143,00	128.238.415,74	28.766.894,10	94.608.583,48	0,34	33.629.832,26	28.748.894,10	94.590.583,48	0,35	33.647.832,26
367	EDUCACAO ESPECIAL	120.000,00	120.000,00			0,00	120.000,00			0,00	120.000,00
368	EDUCACAO BASICA	10.011.076,00	289.941.063,50	6.721.737,33	234.902.834,01	0,85	55.038.229,49	8.987.004,43	221.317.446,50	0,83	68.623.617,00
571	DESENVOLVIMENTO CIENTIFICO	1.683.263,00	2.103.476,64	227.663,21	763.374,24	0,00	1.340.102,40	235.746,16	683.768,70	0,00	1.419.707,94
785	TRANSPORTES ESPECIAIS	56.588.022,00	47.120.628,27	39.913.253,09	41.217.139,63	0,15	5.903.488,64	30.448.178,46	31.565.417,14	0,12	15.555.211,13
812	DESPORTO COMUNITARIO	1.200.000,00	1.200.000,00	128.532,44	198.334,35	0,00	1.001.665,65	128.724,46	181.427,28	0,00	1.018.572,72
013	CULTURA	110.068.937,00	261.319.350,59	48.384.454,63	208.587.983,42	0,76	52.731.367,17	47.043.431,94	196.588.822,60	0,73	64.730.527,99
122	ADMINISTRACAO GERAL	63.968.898,00	74.296.307,66	17.771.444,92	60.414.630,39	0,22	13.881.677,27	16.034.417,38	57.609.978,23	0,22	16.686.329,43
126	TECNOLOGIA DA INFORMACAO	350.000,00	2.168.800,00	279.440,62	1.189.038,83	0,00	979.761,17	192.403,24	1.026.445,51	0,00	1.142.354,49
128	FORMACAO DE RECURSOS HUMANOS	26.977,00	26.977,00	1.898,55	12.631,34	0,00	14.345,66		1.898,55	0,00	14.921,66
331	PROTECAO E BENEFICIOS AO TRABALHADOR	6.628.362,00	6.729.362,00	1.218.792,72	5.414.776,83	0,02	1.314.585,17	1.016.962,22	5.212.946,33	0,02	1.516.415,67
361	ENSINO FUNDAMENTAL	970.000,00	900.000,00	160.068,90	600.870,87	0,00	299.129,13	96.345,86	506.651,28	0,00	393.348,72
362	ENSINO MEDIO	2.055.340,00	3.355.340,00	143.311,44	561.619,89	0,00	2.793.720,11</				

FUNÇÃO/SUBFUNÇÃO	DOTAÇÃO INICIAL	DOTAÇÃO ATUALIZADA	DESPESAS EMPENHADAS			SALDO	DESPESAS LIQUIDADAS			SALDO	INSCRITAS EM RESTOS A PAGAR NÃO PROCESSADOS¹
			No Bimestre	Até o Bimestre	%		No Bimestre	Até o Bimestre	%		
		(a)		(b)	(b/total b)	(c)=(a-b)		(d)	(d/total d)	(e)=(a-d)	(f)
014 DIREITOS DA CIDADANIA	53.835.282,00	109.624.224,92	21.847.537,48	66.443.262,89	0,24	43.180.962,03	20.561.345,61	63.190.885,19	0,24	46.433.339,73	0,00
122 ADMINISTRACAO GERAL	28.800.504,00	55.395.268,28	9.388.358,09	34.822.403,75	0,13	20.572.864,53	8.215.584,35	32.261.952,85	0,12	23.133.315,43	
126 TECNOLOGIA DA INFORMACAO	250.000,00	360.000,00	81.617,09	269.563,74	0,00	90.436,26	51.436,47	201.891,86	0,00	158.108,14	
128 FORMACAO DE RECURSOS HUMANOS	71.000,00	56.000,00		2.250,00	0,00	53.750,00	1.000,00	55.000,00	0,00	55.000,00	
131 COMUNICACAO SOCIAL	37.000,00	37.000,00		17.000,00	0,00	20.000,00			0,00	37.000,00	
331 PROTECAO E BENEFICIOS AO TRABALHADOR	4.011.186,00	4.095.542,00	617.684,49	3.026.424,42	0,01	1.069.117,58	617.660,15	3.026.259,88	0,01	1.069.282,12	
422 DIREITOS INDIVIDUAIS, COLETIVOS E DIFUSOS	20.035.592,00	49.050.414,64	11.757.627,81	28.304.805,98	0,10	20.745.608,66	11.675.664,64	27.698.965,60	0,10	21.351.449,04	
451 INFRAESTRUTURA URBANA	630.000,00	630.000,00		815,00	0,00	629.185,00		615,00	0,00	629.185,00	
015 URBANISMO	199.648.143,00	499.206.704,56	58.661.856,47	410.659.080,54	1,49	88.547.624,02	107.961.748,73	382.554.269,54	1,43	116.652.435,02	0,00
121 PLANEJAMENTO E ORCAMENTO	2.180.000,00	25.477.216,94	8.279.167,85	22.001.312,41	0,08	3.475.904,53	10.250.000,00	19.971.944,56	0,07	5.505.272,38	
122 ADMINISTRACAO GERAL	12.916.244,00	15.552.322,00	3.146.379,62	12.235.852,20	0,04	3.316.469,80	3.825.132,42	11.959.276,40	0,04	3.593.045,60	
126 TECNOLOGIA DA INFORMACAO	5.000,00	5.000,00		1.400,00	0,00	3.600,00			0,00	5.000,00	
128 FORMACAO DE RECURSOS HUMANOS	2.500,00	27.500,00			0,00	27.500,00			0,00	27.500,00	
131 COMUNICACAO SOCIAL	80.000,00	297,37			0,00	297,37			0,00	297,37	
331 PROTECAO E BENEFICIOS AO TRABALHADOR	1.484.445,00	1.484.445,00	217.654,48	1.108.702,61	0,00	375.742,39	217.654,48	1.108.702,61	0,00	375.742,39	
451 INFRAESTRUTURA URBANA	174.962.244,00	425.351.420,48	43.268.255,59	353.601.752,00	1,28	71.749.668,48	91.328.716,10	331.222.327,58	1,24	94.129.092,90	
482 HABITACAO URBANA	5.001.500,00	8.844.749,02	14.142,62	6.586.858,45	0,02	2.297.890,57	1.906.590,66	6.586.858,45	0,02	2.297.890,57	
695 TURISMO	3.016.210,00	22.423.753,75	3.736.256,31	15.123.202,87	0,05	7.300.550,88	433.655,07	11.705.159,94	0,04	10.718.593,81	
016 HABITACAO	63.471.563,00	113.844.018,72	12.630.347,38	55.628.164,75	0,20	58.215.853,97	12.428.826,51	53.685.086,08	0,20	60.158.932,64	0,00
122 ADMINISTRACAO GERAL	33.028.172,00	45.447.624,69	6.790.907,47	28.774.404,14	0,10	16.673.220,55	6.722.706,52	28.231.678,75	0,11	17.215.945,94	
126 TECNOLOGIA DA INFORMACAO	666.000,00	710.115,49	165.264,77	504.816,04	0,00	205.299,45	102.990,91	385.581,87	0,00	324.533,62	
128 FORMACAO DE RECURSOS HUMANOS	10.000,00	10.000,00			0,00	10.000,00			0,00	10.000,00	
131 COMUNICACAO SOCIAL	143.000,00	143.000,00	3.000,00	69.531,36	0,00	73.468,64	211,69	60.410,81	0,00	82.589,19	
331 PROTECAO E BENEFICIOS AO TRABALHADOR	2.966.604,00	2.974.704,00	634.756,92	2.670.101,37	0,01	304.602,63	634.756,92	2.670.101,37	0,01	304.602,63	
451 INFRAESTRUTURA URBANA	15.000,00	1.146.020,99	1.131.456,99	1.131.456,99	0,00	14.564,00			0,00	1.146.020,99	
482 HABITACAO URBANA	26.642.787,00	63.412.553,55	3.904.961,23	22.477.854,85	0,08	40.934.698,70	4.968.160,47	22.337.313,28	0,08	41.075.240,27	
017 SANEAMENTO	89.112.822,00	163.965.016,28	26.284.975,35	96.249.132,43	0,35	67.715.883,85	31.754.387,05	94.662.447,22	0,35	69.302.569,06	0,00
512 SANEAMENTO BASICO URBANO	89.112.822,00	163.965.016,28	26.284.975,35	96.249.132,43	0,35	67.715.883,85	31.754.387,05	94.662.447,22	0,35	69.302.569,06	
018 GESTAO AMBIENTAL	136.222.508,00	172.322.795,50	29.007.725,31	113.208.407,21	0,41	59.114.388,29	27.355.975,87	99.669.435,46	0,37	72.653.360,04	0,00
122 ADMINISTRACAO GERAL	66.683.781,00	106.881.759,56	20.518.755,37	77.296.163,61	0,28	29.585.595,95	19.580.522,43	72.074.320,79	0,27	34.807.438,77	
126 TECNOLOGIA DA INFORMACAO	5.650.000,00	9.656.770,00	1.090.536,02	3.842.012,78	0,01	5.814.757,22	1.218.772,03	1.719.870,66	0,01	7.936.899,34	
128 FORMACAO DE RECURSOS HUMANOS	773.000,00	563.000,00	15.378,46	25.378,46	0,00	537.621,54	6.583,46	6.583,46	0,00	556.416,54	
131 COMUNICACAO SOCIAL		2.732,00		2.731,11	0,00	0,89		2.731,11	0,00	0,89	
331 PROTECAO E BENEFICIOS AO TRABALHADOR	9.460.426,00	12.710.426,00	1.550.378,98	8.182.257,77	0,03	4.528.168,23	1.550.378,98	7.391.084,87	0,03	5.319.341,13	
451 INFRAESTRUTURA URBANA	10.728.000,00	1.128.000,00	503.075,01	739.651,86	0,00	388.348,14	73.074,01	254.446,01	0,00	873.553,99	
541 PRESERVACAO E CONSERVACAO AMBIENTAL	12.088.397,00	21.267.777,87	2.911.911,82	10.174.382,23	0,04	11.093.395,64	1.898.045,61	7.294.129,49	0,03	13.973.648,38	
542 CONTROLE AMBIENTAL	28.074.909,00	7.535.756,36	987.451,11	5.261.586,57	0,02	2.274.169,79	1.025.072,58	4.860.791,04	0,02	2.674.965,32	
543 RECUPERACAO DE AREAS DEGRADADAS	498.900,00	5.365.708,20	1.145.323,72	2.767.421,09	0,01	2.598.287,11	679.307,28	1.866.314,95	0,01	3.499.393,25	
544 RECURSOS HIDRICOS	2.265.195,00	7.210.865,51	284.914,82	4.916.821,73	0,02	2.294.043,78	1.324.219,49	4.199.163,08	0,02	3.011.702,43	
019 CIENCIA E TECNOLOGIA	66.182.369,00	112.941.278,76	18.243.894,62	67.945.708,10	0,25	44.995.570,66	13.694.781,60	61.511.027,46	0,23	51.430.251,30	0,00
122 ADMINISTRACAO GERAL	20.354.419,00	20.025.976,05	3.922.216,32	13.503.838,15	0,05	6.522.137,90	3.431.869,80	12.920.088,78	0,05	7.105.887,27	
126 TECNOLOGIA DA INFORMACAO	1.494.466,00	89.466,00		7.533,00	0,00	81.933,00		81.933,00	0,00	81.933,00	
128 FORMACAO DE RECURSOS HUMANOS	90.000,00	60.000,00	350,00	18.340,00	0,00	41.660,00	350,00	18.340,00	0,00	41.660,00	
131 COMUNICACAO SOCIAL	10.000,00	10.000,00		880,00	0,00	9.120,00		880,00	0,00	9.120,00	
331 PROTECAO E BENEFICIOS AO TRABALHADOR	1.850.236,00	1.850.236,00	341.219,59	1.411.149,13	0,01	439.086,87	272.615,18	1.342.544,72	0,01	507.691,28	
363 ENSINO PROFISSIONAL	3.707.866,00	5.385.469,92	1.544.848,91	1.945.743,52	0,01	3.439.726,40	1.161.738,37	1.487.630,98	0,01	3.897.838,94	
364 ENSINO SUPERIOR	8.440.000,00	15.539.776,67	266.592,33	9.516.090,68	0,03	6.023.685,99	238.438,31	9.419.999,48	0,04	6.119.777,19	
451 INFRAESTRUTURA URBANA	815.000,00	10.000,00		0,00	0,00	10.000,00			0,00	10.000,00	
571 DESENVOLVIMENTO CIENTIFICO	25.580.382,00	69.661.778,24	12.167.005,81	41.540.471,96	0,15	28.121.306,28	8.588.108,28	36.312.348,84	0,14	33.349.429,40	
573 DIFUSAO DO CONHECIMENTO CIENTIFICO E TECNOLOG	1.340.000,00	308.575,88	1.661,66	1.661,66	0,00	306.914,22	1.661,66	1.661,66	0,00	306.914,22	
722 TELECOMUNICACOES	2.500.000,00				0,00	0,00			0,00	0,00	
020 AGRICULTURA	242.184.984,00	441.612.287,13	78.800.336,50	306.705.655,16	1,11	134.906.631,97	79.433.067,91	264.016.140,35	0,99	177.596.146,78	0,00
122 ADMINISTRACAO GERAL	195.146.670,00	214.808.499,82	43.943.007,12	170.045.713,84	0,62	44.762.785,98	44.020.525,36	165.697.732,68	0,62	49.110.767,14	
126 TECNOLOGIA DA INFORMACAO	196.576,00	8.233.640,65	1.728.915,54	5.511.753,08	0,02	2.721.887,57	796.755,38	4.038.097,91	0,02	4.195.542,74	
128 FORMACAO DE RECURSOS HUMANOS	158.278,00	605.250,34	60.411,19	93.464,69	0,00	511.785,65	58.274,77	91.328,27	0,00	513.922,07	
131 COMUNICACAO SOCIAL	520.113,00	520.113,00		400.000,00	0,00	120.113,00	22.000,00	139.975,00	0,00	380.138,00	
331 PROTECAO E BENEFICIOS AO TRABALHADOR	18.916.537,00	19.021.037,00	2.807.590,66	14.029.772,90	0,05	4.991.264,10	2.807.590,66	14.029.234,28	0,05	4.991.802,72	
334 FOMENTO AO TRABALHO	160.000,00	160.000,00			0,00	160.000,00			0,00	160.000,00	
451 INFRAESTRUTURA URBANA	214.000,00	3.005.780,16	111.931,72	935.985,28	0,00	2.069.794,88	482.836,04	671.338,21	0,00	2.334.441,95	
606 EXTENSAO RURAL	5.408.826,00	34.264.418,17	2.580.511,48	6.483.300,86	0,02	27.781.117,31	2.373.280,42	5.216.956,10	0,02	29.047.462,07	
608 PROMOCAO DA PRODUCAO AGROPECUARIA	13.524.454,00	144.710.422,78	26.101.999,71	97.842.155,82	0,36	46.868.266,96	26.908.207,22	63.198.323,84	0,24	81.512.098,94	
609 DEFESA AGROPECUARIA	7.939.530,00	16.283.125,21	1.465.969,08	11.363.508,69	0,04	4.919.616,52	1.963.598,06	10.933.154,06	0,04	5.349.971,15	
021 ORGANIZACAO AGRARIA	44.418.800,00	111.281.157,68	9.273.082,70	31.403.705,00	0,11	79.877.452,68	9.349.234,06	29.435.015,71	0,11	81.846.141,97	
122 ADMINISTRACAO GERAL	25.491.443,00	34.206.762,88	4.826.890,17	17.504.729,96	0,06	16.702.032,92	4.872.190,23	17.257.202,98	0,06	16.949.559,90	
126 TECNOLOGIA DA INFORMACAO	5.161.306,00	16.782.975,05	197.461,32	2.593.923,37	0,01	14.189.051,68	1.644.482,02	2.473.088,64	0,01	14.309.886,41	
128 FORMACAO DE RECURSOS HUMANOS	35.000,00	70.000,00			0,00	70.000,00			0,00	70.000,00	
331 PROTECAO E BENEFICIOS AO TRABALHADOR	1.550.000,00	4.514.605,00	416.777,94	1.785.417,20	0,01	2.729.187,80	416.777,94	1.785.417,20	0,01	2.729.187,80	
451 INFRAESTRUTURA URBANA	2.500.000,00	3.766.699,80	657.393,06	1.043.094,97	0,00	2.723.604,83	657.393,06	1.012.680,48	0,00	2.754.019,32	
631 REFORMA AGRARIA	9.681.051,00	51.940.114,95	3.174.560,21	8.476.539,50	0,03	43.463.575,45	1.758.390,81	6.906.626,41	0,03	45.033.488,54	
022 INDUSTRIA	48.222.851,00										

FUNÇÃO/SUBFUNÇÃO	DOTAÇÃO INICIAL	DOTAÇÃO ATUALIZADA	DESPESAS EMPENHADAS			SALDO	DESPESAS LIQUIDADAS			SALDO	INSCRITAS EM RESTOS A PAGAR NÃO PROCESSADOS¹	
			No Bimestre	Até o Bimestre	%		No Bimestre	Até o Bimestre	%			
		(a)		(b)	(b/total b)	(c) =(a-b)		(d)	(d/total d)	(e)=(a-d)	(f)	
331	PROTECAO E BENEFICIOS AO TRABALHADOR	3.122.560,00	3.122.560,00	474.468,85	2.260.762,01	0,01	861.797,99	534.242,02	2.259.325,99	0,01	863.234,01	0,00
334	FOMENTO AO TRABALHO	47.048,00	47.048,00		20.370,51	0,00	26.677,49	680,04	20.282,13	0,00	26.765,87	
661	PROMOCAO INDUSTRIAL	11.614.319,00	11.007.962,29	449.545,84	1.096.085,61	0,00	9.911.876,68	163.710,95	655.905,22	0,00	10.352.057,07	
663	MINERACAO	209.502,00	209.502,00	56.103,95	113.504,00	0,00	95.998,00	34.181,94	77.663,52	0,00	131.838,48	
691	PROMOCAO COMERCIAL	154.004,00	2.215.527,95	153.972,59	164.876,57	0,00	2.050.651,38	39.847,19	48.239,16	0,00	2.167.288,79	
023	COMERCIO E SERVICOS	199.580.185,00	474.240.928,52	57.992.092,16	324.333.045,29	1,18	149.907.883,23	190.428.342,07	300.534.895,30	1,12	173.706.033,22	
121	PLANEJAMENTO E ORCAMENTO	263.312,00	578.062,00		135.872,62	0,00	442.189,38		135.872,62	0,00	442.189,38	
122	ADMINISTRACAO GERAL	95.263.127,00	98.013.214,84	23.921.838,41	86.413.542,22	0,31	11.599.672,62	17.915.833,69	79.899.555,32	0,30	18.113.659,52	
126	TECNOLOGIA DA INFORMACAO	20.823.195,00	40.654.746,90	14.131.979,02	29.338.005,92	0,11	11.316.740,98	5.779.887,26	17.155.661,76	0,06	23.499.085,14	
128	FORMACAO DE RECURSOS HUMANOS	426.695,00	416.696,00	15.209,89	115.040,51	0,00	301.655,49	24.113,88	91.236,59	0,00	325.459,41	
131	COMUNICACAO SOCIAL	140.268,00	140.268,00	-20.000,00	51.350,01	0,00	88.917,99		51.350,00	0,00	88.918,00	
244	ASSISTENCIA COMUNITARIA	430.000,00	587.318,51	30.488,00	152.449,96	0,00	434.868,55	30.490,00	152.449,96	0,00	434.868,55	
331	PROTECAO E BENEFICIOS AO TRABALHADOR	12.071.221,00	12.107.895,60	3.028.748,45	10.074.362,21	0,04	2.033.533,39	2.531.611,52	9.533.927,66	0,04	2.573.967,94	
363	ENSINO PROFISSIONAL	202.000,00	202.000,00	38.163,72	133.062,11	0,00	68.937,89	42.554,25	132.586,35	0,00	69.413,65	
451	INFRAESTRUTURA URBANA	122.760,00	122.760,00		122.760,00	0,00	122.760,00		122.760,00	0,00	122.760,00	
542	CONTROLE AMBIENTAL	305.000,00	50.001,00		50.001,00	0,00	50.001,00		50.001,00	0,00	50.001,00	
605	ABASTECIMENTO	815.000,00	4.225.016,64	1.549.566,54	1.549.566,54	0,01	2.675.450,10	1.549.561,94	1.549.561,94	0,01	2.675.454,70	
691	PROMOCAO COMERCIAL	7.423.279,00	207.767.917,44	-12.169.130,44	141.560.400,62	0,51	66.207.516,82	137.781.895,10	141.336.195,34	0,53	66.431.722,10	
695	TURISMO	42.206.175,00	73.581.277,71	22.927.871,36	41.957.968,76	0,15	31.623.308,95	22.790.844,57	41.798.639,19	0,16	31.782.638,52	
722	TELECOMUNICACOES	19.088.153,00	35.793.753,88	4.537.357,21	12.851.423,81	0,05	22.942.330,07	1.981.549,86	8.697.858,57	0,03	27.095.895,31	
024	COMUNICACOES	91.795.185,00	96.009.317,72	17.220.016,97	78.109.890,96	0,28	17.899.426,76	15.937.314,55	75.824.179,06	0,28	20.185.138,66	0,00
122	ADMINISTRACAO GERAL	26.197.275,00	25.867.649,60	4.233.924,94	16.932.629,52	0,06	8.935.020,08	4.094.092,51	16.529.079,55	0,06	9.338.570,05	
126	TECNOLOGIA DA INFORMACAO	1.803.039,00	2.937.857,96	1.402.153,05	2.428.743,15	0,01	509.114,81	459.861,56	1.451.418,24	0,01	1.486.439,72	
128	FORMACAO DE RECURSOS HUMANOS	95.000,00	95.000,00		49.251,00	0,00	45.749,00		41.250,00	0,00	53.750,00	
131	COMUNICACAO SOCIAL	51.739.800,00	51.844.800,00	9.635.305,66	47.574.242,60	0,17	4.270.557,40	9.635.305,66	47.574.224,60	0,18	4.270.575,40	
331	PROTECAO E BENEFICIOS AO TRABALHADOR	2.906.373,00	2.906.373,00	441.436,02	2.217.410,77	0,01	688.962,23	441.436,02	2.217.410,77	0,01	688.962,23	
392	DIFUSAO CULTURAL	997.663,00	1.129.629,38	30.336,54	320.610,22	0,00	809.019,16	33.088,49	315.198,15	0,00	814.431,23	
722	TELECOMUNICACOES	2.895.575,00	5.305.343,40	1.410.655,96	3.646.093,78	0,01	1.659.249,62	1.231.712,59	2.854.343,23	0,01	2.451.000,17	
813	LAZER	5.160.460,00	5.922.664,38	58.204,80	4.940.909,92	0,02	981.754,46	41.817,72	4.841.254,52	0,02	1.081.409,86	
025	ENERGIA	523.217,00	548.217,00	13.224,72	39.105,74	0,00	509.111,26	13.524,73	39.104,72	0,00	509.112,28	0,00
125	NORMATIZACAO E FISCALIZACAO	101,00	101,00		101,00	0,00	101,00		101,00	0,00	101,00	
752	ENERGIA ELETRICA	523.116,00	548.116,00	13.224,72	39.105,74	0,00	509.010,26	13.524,73	39.104,72	0,00	509.011,28	
026	TRANSPORTE	1.009.651.520,00	1.399.884.522,74	388.638.191,71	917.711.289,76	3,33	482.173.232,98	333.376.367,19	850.256.420,28	3,18	549.628.102,46	0,00
122	ADMINISTRACAO GERAL	41.324.193,00	50.075.470,79	13.049.880,08	33.487.928,66	0,12	16.587.542,13	6.972.897,44	27.213.214,56	0,10	22.862.256,23	
126	TECNOLOGIA DA INFORMACAO	2.500,00	2.500,00		2.500,00	0,00	2.500,00		2.500,00	0,00	2.500,00	
128	FORMACAO DE RECURSOS HUMANOS	25.000,00	15.000,00		15.000,00	0,00	15.000,00		15.000,00	0,00	15.000,00	
131	COMUNICACAO SOCIAL	6.000.000,00	6.000.000,00	2.805.906,67	4.739.436,26	0,02	1.260.563,74	2.537.427,47	4.054.340,80	0,02	1.945.659,20	
331	PROTECAO E BENEFICIOS AO TRABALHADOR	4.722.410,00	4.722.410,00	642.303,46	3.227.118,88	0,01	1.495.291,12	642.303,46	3.227.116,88	0,01	1.495.293,12	
451	INFRAESTRUTURA URBANA	245.837.726,00	282.660.285,30	65.584.290,07	111.035.287,47	0,40	171.624.997,83	65.580.340,07	111.029.537,47	0,42	171.630.747,83	
453	TRANSPORTES COLETIVOS URBANOS	5.000.000,00				0,00	0,00			0,00	0,00	
781	TRANSPORTE AEREO	8.808.700,00	508.700,00		508.700,00	0,00	508.700,00		508.700,00	0,00	508.700,00	
782	TRANSPORTE RODOVIARIO	664.563.210,00	974.263.744,01	301.168.457,52	723.127.594,39	2,63	251.136.149,62	252.054.791,28	662.983.167,21	2,48	311.280.576,80	
784	TRANSPORTE HIDROVIARIO	33.367.781,00	81.636.412,64	5.387.353,91	42.093.924,10	0,15	39.542.488,54	5.588.607,47	41.749.043,36	0,16	39.887.369,28	
027	DESPORTO E LAZER	22.941.747,00	56.937.313,40	12.635.215,95	34.613.372,41	0,13	22.323.940,99	12.655.811,80	34.224.284,36	0,13	22.713.029,04	0,00
122	ADMINISTRACAO GERAL	6.905.588,00	8.925.007,14	1.840.560,81	7.652.731,74	0,03	1.272.275,40	1.981.687,86	7.518.196,52	0,03	1.406.810,62	
126	TECNOLOGIA DA INFORMACAO	50.000,00	41.750,60		41.750,60	0,00	41.750,60		41.750,60	0,00	41.750,60	
128	FORMACAO DE RECURSOS HUMANOS	60.000,00	15.352,50		14.900,00	0,00	452,50		14.900,00	0,00	452,50	
331	PROTECAO E BENEFICIOS AO TRABALHADOR	788.738,00	788.738,00	113.372,39	601.285,66	0,00	187.452,34	113.372,39	601.285,66	0,00	187.452,34	
811	DESPORTO DE RENDIMENTO	5.740.000,00	10.711.982,69	786.513,83	3.365.352,58	0,01	7.346.630,11	795.863,83	3.331.236,58	0,01	7.380.746,11	
812	DESPORTO COMUNITARIO	8.747.421,00	36.004.482,47	9.733.445,02	22.754.572,38	0,08	13.249.910,09	9.603.563,82	22.534.135,55	0,08	13.470.346,92	
813	LAZER	650.000,00	450.000,00	161.323,90	224.530,05	0,00	225.469,95	161.323,90	224.530,05	0,00	225.469,95	
028	ENCARGOS ESPECIAIS	6.334.995.367,00	6.648.631.872,13	1.296.482.633,30	5.554.787.790,92	20,19	1.093.844.081,21	1.292.450.314,62	5.550.430.382,81	20,75	1.098.201.489,32	0,00
331	PROTECAO E BENEFICIOS AO TRABALHADOR	343.000.000,00	354.400.000,00	60.789.402,61	61.222.469,35	1,07	61.222.469,35	60.789.402,61	293.177.530,65	1,10	61.222.469,35	
841	REFINANCIAMENTO DA DIVIDA INTERNA	283.360.222,00	65.860.222,00	9.682.341,64	48.579.062,49	0,18	17.281.159,51	9.682.341,64	48.579.062,49			

FUNÇÃO/SUBFUNÇÃO	DOTAÇÃO INICIAL	DOTAÇÃO ATUALIZADA	DESPESAS EMPENHADAS			SALDO	DESPESAS LIQUIDADAS			SALDO	INSCRITAS EM RESTOS A PAGAR NÃO PROCESSADOS¹
			No Bimestre	Até o Bimestre	%		No Bimestre	Até o Bimestre	%		
		(a)		(b)	(b/total b)	(c)=(a-b)		(d)	(d/total d)	(e)=(a-d)	(f)
004 ADMINISTRACAO	367.330.748,00	467.798.835,84	106.472.619,99	380.307.264,73	1,38	87.491.571,11	106.405.965,55	379.852.679,02	1,42	87.946.156,82	0,00
122 ADMINISTRACAO GERAL	362.795.227,00	462.795.227,00	105.682.293,40	377.842.126,93	1,37	84.953.100,07	105.682.293,40	377.842.126,93	1,41	84.953.100,07	
123 ADMINISTRACAO FINANCEIRA	10.200,00	40.200,00	1.792,85	11.350,32	0,00	28.849,68	1.857,65	11.281,41	0,00	28.918,59	
126 TECNOLOGIA DA INFORMACAO	3.576.489,00	4.069.576,84	721.584,94	2.040.960,91	0,01	2.028.615,93	654.786,34	1.597.196,78	0,01	2.472.380,06	
131 COMUNICACAO SOCIAL	893.832,00	838.832,00	66.948,80	412.826,57	0,00	426.005,43	67.028,16	402.073,90	0,00	436.758,10	
422 DIREITOS INDIVIDUAIS, COLETIVOS E DIFUSOS	55.000,00	55.000,00			0,00	55.000,00			0,00	55.000,00	
006 SEGURANCA PUBLICA	21.939.366,00	22.596.271,17	6.681.539,76	17.898.415,99	0,07	4.697.855,18	4.228.531,83	15.260.904,62	0,06	7.335.366,55	0,00
122 ADMINISTRACAO GERAL	15.000.000,00	15.010.000,00	4.698.870,93	12.961.469,23	0,05	2.048.530,77	2.355.574,27	10.614.641,17	0,04	4.395.358,83	
126 TECNOLOGIA DA INFORMACAO	6.137.866,00	6.296.200,00	1.760.035,42	4.068.413,14	0,01	2.227.786,86	1.654.558,51	3.834.723,46	0,01	2.461.476,54	
131 COMUNICACAO SOCIAL	801.500,00	1.290.071,17	222.633,41	868.533,62	0,00	421.537,55	218.399,05	811.539,99	0,00	478.531,18	
008 ASSISTENCIA SOCIAL	6.539.705,00	6.472.453,00	726.587,59	2.838.984,13	0,01	3.633.468,87	674.799,07	2.780.672,12	0,01	3.691.780,88	0,00
122 ADMINISTRACAO GERAL	3.356.026,00	3.411.774,00	527.190,40	1.986.318,47	0,01	1.425.455,53	527.190,40	1.986.317,47	0,01	1.425.456,53	
126 TECNOLOGIA DA INFORMACAO	2.842.306,00	2.742.306,00	151.663,44	750.786,32	0,00	1.991.519,68	101.874,92	700.575,33	0,00	2.041.730,67	
131 COMUNICACAO SOCIAL	341.373,00	318.373,00	47.733,75	101.879,34	0,00	216.493,66	45.733,75	93.779,32	0,00	224.593,68	
009 PREVIDENCIA SOCIAL	83.400.000,00	84.000.000,00	17.059.623,82	68.469.563,76	0,25	15.530.436,24	16.946.416,21	68.212.786,06	0,25	15.787.213,94	0,00
122 ADMINISTRACAO GERAL	2.350.000,00	2.350.000,00	144.265,99	1.319.450,74	0,00	1.030.549,26	144.265,99	1.319.449,74	0,00	1.030.550,26	
126 TECNOLOGIA DA INFORMACAO	800.000,00	1.200.000,00	165.400,71	646.014,54	0,00	553.985,46	121.539,02	505.860,34	0,00	694.139,66	
131 COMUNICACAO SOCIAL	250.000,00	450.000,00	149.957,12	412.107,12	0,00	37.892,88	80.611,20	295.484,62	0,00	154.515,38	
272 PREVIDENCIA DO REGIME ESTATUTARIO	80.000.000,00	80.000.000,00	16.600.000,00	66.091.991,36	0,24	13.908.008,64	16.600.000,00	66.091.991,36	0,25	13.908.008,64	
010 SAUDE	90.682.341,00	90.882.316,13	21.243.131,58	79.330.487,05	0,29	11.551.829,08	21.266.904,63	79.015.856,56	0,30	11.866.459,57	0,00
122 ADMINISTRACAO GERAL	85.024.249,00	84.980.249,00	20.274.148,65	75.029.111,76	0,27	9.951.137,24	20.274.148,65	75.028.329,59	0,28	9.951.919,41	
126 TECNOLOGIA DA INFORMACAO	3.892.481,00	4.071.684,13	771.223,80	3.356.095,29	0,01	715.588,84	864.627,98	3.168.646,34	0,01	903.037,79	
131 COMUNICACAO SOCIAL	1.765.611,00	1.800.383,00	197.759,13	916.512,94	0,00	883.870,06	128.128,00	790.113,57	0,00	1.010.269,43	
302 ASSISTENCIA HOSPITALAR E AMBULATORIAL		30.000,00		28.767,06	0,00	1.232,94		28.767,06	0,00	1.232,94	
011 TRABALHO	80.000,00	94.404,00	12.000,00	69.353,00	0,00	25.051,00	13.627,34	55.693,06	0,00	38.710,94	
126 TECNOLOGIA DA INFORMACAO	60.000,00	73.000,00	10.000,00	55.853,00	0,00	17.147,00	11.672,14	49.495,59	0,00	23.504,41	
131 COMUNICACAO SOCIAL	20.000,00	21.404,00	2.000,00	13.500,00	0,00	7.904,00	1.955,20	6.197,47	0,00	15.206,53	
012 EDUCACAO	523.034.954,00	544.243.303,30	92.695.475,66	395.370.180,79	1,44	148.873.122,51	93.022.637,74	395.097.772,30	1,48	149.145.531,00	0,00
122 ADMINISTRACAO GERAL	183.793.981,00	186.412.339,00	39.376.118,96	143.660.015,07	0,52	42.752.323,93	39.377.976,43	143.660.015,07	0,54	42.752.323,93	
126 TECNOLOGIA DA INFORMACAO	1.130.271,00	2.391.263,36	443.613,24	1.573.030,86	0,01	818.232,50	462.107,93	1.381.796,73	0,01	1.009.466,63	
131 COMUNICACAO SOCIAL	434.707,00	668.707,00	92.841,26	506.990,47	0,00	161.716,53	71.328,00	426.530,26	0,00	242.176,74	
361 ENSINO FUNDAMENTAL	142.806.575,00	155.954.055,00	22.740.248,24	106.019.207,36	0,39	49.934.847,64	22.924.098,46	106.019.207,36	0,40	49.934.847,64	
362 ENSINO MEDIO	174.059.314,00	176.531.623,00	27.107.059,06	129.005.955,81	0,47	47.525.667,19	27.251.532,02	129.005.241,66	0,48	47.526.381,34	
366 EDUCACAO DE JOVENS E ADULTOS	20.810.106,00	22.855.315,94	2.935.594,90	14.604.981,22	0,05	7.680.334,72	2.935.594,90	14.604.981,22	0,05	7.680.334,72	
013 CULTURA	1.016.248,00	933.248,00	119.352,73	636.652,73	0,00	636.652,73	56.886,57	534.080,23	0,00	399.167,77	0,00
126 TECNOLOGIA DA INFORMACAO	801.750,00	578.750,00	102.675,99	458.365,38	0,00	120.384,62	40.214,71	393.596,83	0,00	185.153,17	
131 COMUNICACAO SOCIAL	166.498,00	306.498,00	6.830,48	145.609,17	0,00	160.888,83	6.825,60	107.802,28	0,00	198.695,72	
364 ENSINO SUPERIOR	48.000,00	48.000,00	9.846,26	32.681,12	0,00	15.318,88	9.846,26	32.681,12	0,00	15.318,88	
014 DIREITOS DA CIDADANIA	754.334,00	911.716,00	158.261,43	545.155,12	0,00	366.560,88	117.609,06	489.738,65	0,00	421.977,35	0,00
122 ADMINISTRACAO GERAL	206.834,00	206.834,00	47.151,01	174.333,40	0,00	32.500,60	47.151,01	174.333,40	0,00	32.500,70	
126 TECNOLOGIA DA INFORMACAO	492.500,00	660.710,00	111.110,42	355.579,94	0,00	305.130,06	67.440,45	301.956,31	0,00	358.753,69	
131 COMUNICACAO SOCIAL	55.000,00	44.172,00		15.241,78	0,00	28.930,22	3.017,60	13.449,04	0,00	30.722,96	
015 URBANISMO	445.000,00	604.702,63	65.054,34	241.777,68	0,00	362.924,95	65.054,34	241.777,65	0,00	362.924,98	0,00
126 TECNOLOGIA DA INFORMACAO	445.000,00	445.000,00	37.799,46	293.802,15	0,00	37.799,46	37.799,46	151.197,84	0,00	293.802,16	
131 COMUNICACAO SOCIAL		159.702,63	27.254,88	90.579,83	0,00	69.122,80	27.254,88	90.579,81	0,00	69.122,82	
016 HABITACAO	294.000,00	294.000,00	59.302,64	215.471,48	0,00	78.528,52	59.405,84	200.161,00	0,00	93.839,00	0,00
122 ADMINISTRACAO GERAL	96.000,00	96.000,00	15.770,65	77.497,61	0,00	18.502,39	15.770,65	77.497,61	0,00	18.502,39	
126 TECNOLOGIA DA INFORMACAO	180.000,00	180.000,00	38.713,41	124.793,18	0,00	55.206,82	38.703,50	111.290,96	0,00	68.709,04	
131 COMUNICACAO SOCIAL	18.000,00	18.000,00	4.818,58	13.180,69	0,00	4.819,31	4.931,69	11.372,43	0,00	6.627,57	
018 GESTAO AMBIENTAL	1.012.000,00	1.245.517,00	146.699,20	722.660,51	0,00	522.856,49	118.363,42	640.580,56	0,00	604.936,44	0,00
126 TECNOLOGIA DA INFORMACAO	755.000,00	938.517,00	88.699,20	521.485,51	0,00	417.031,49	59.640,62	477.124,96	0,00	461.392,04	
131 COMUNICACAO SOCIAL	257.000,00	307.000,00	58.000,00	201.175,00	0,00	105.825,00	58.722,80	163.455,60	0,00	143.544,40	
019 CIENCIA E TECNOLOGIA	510.400,00	540.400,00	70.874,09	325.846,73	0,00	214.553,27	70.867,43	318.716,66	0,00	221.683,34	0,00
126 TECNOLOGIA DA INFORMACAO	380.000,00	380.000,00	48.282,09	230.329,34	0,00	149.670,66	48.275,43	224.027,46	0,00	155.972,54	
131 COMUNICACAO SOCIAL	130.400,00	160.400,00	22.592,00	95.517,39	0,00	64.882,61	22.592,00	64.689,20	0,00	65.710,80	
020 AGRICULTURA	2.470.826,00	2.025.246,00	233.837,71	1.365.425,31	0,00	659.820,69	180.300,30	1.109.226,69	0,00	916.019,31	0,00
122 ADMINISTRACAO GERAL	39.679,00	174.679,00	23.260,60	124.151,90	0,00	50.527,10	23.260,60	124.151,90	0,00	50.527,10	
126 TECNOLOGIA DA INFORMACAO	2.176.903,00	1.557.323,00	184.425,51	1.004.608,19	0,00	552.714,81	117.562,04	801.693,57	0,00	755.629,43	
131 COMUNICACAO SOCIAL	254.244,00	293.244,00	26.151,60	236.665,22	0,00	56.578,78	39.477,66	183.381,22	0,00	109.862,78	
021 ORGANIZACAO AGRARIA	281.459,00	1.019.586,67	24.117,52	691.604,50	0,00	327.982,17	76.003,12	323.231,61	0,00	696.355,06	0,00
126 TECNOLOGIA DA INFORMACAO	234.209,00	725.854,67	19.772,77	183.905,42	0,00	541.949,25	39.545,52	179.154,86	0,00	546.699,81	
131 COMUNICACAO SOCIAL	47.250,00	293.732,00	4.344,75	144.076,75	0,00	149.655,25	36.457,60	144.076,75	0,00	149.655,25	
022 INDUSTRIA	1.464.489,00	1.510.689,00	201.750,22	1.048.600,27	0,00	462.088,73	224.411,70	1.019.971,53	0,00	490.717,47	0,00
122 ADMINISTRACAO GERAL	732.678,00	735.078,00	116.094,80	439.418,36	0,00	295.659,64	117.774,80	439.417,36	0,00	295.660,64	
126 TECNOLOGIA DA INFORMACAO	656.775,00	700.575,00	67.055,42	567.381,91	0,00	133.193,09	90.864,10	544.798,71	0,00	155.776,29	
131 COMUNICACAO SOCIAL	75.036,00	75.036,00	18.600,00	41.800,00	0,00	33.236,00	15.772,80	35.755,46	0,00	39.280,54	
023 COMERCIO E SERVICOS	2.245.394,00	2.609.594,00	441.028,53	1.638.953,06	0,01	970.640,94	400.080,62	1.521.515,18	0,01	1.088.078,82	0,00
122 ADMINISTRACAO GERAL	1.										

FUNÇÃO/SUBFUNÇÃO	DOTAÇÃO INICIAL	DOTAÇÃO ATUALIZADA	DESPESAS EMPENHADAS			SALDO	DESPESAS LIQUIDADAS			SALDO	INSCRITAS EM RESTOS A PAGAR NÃO PROCESSADOS¹
			No Bimestre	Até o Bimestre	%		No Bimestre	Até o Bimestre	%		
		(a)		(b)	(b/total b)	(c)=(a-b)		(d)	(d/total d)	(e)=(a-d)	(f)
122	ADMINISTRACAO GERAL	114.000,00			0,00	114.000,00			0,00	114.000,00	
126	TECNOLOGIA DA INFORMACAO	497.460,00			0,00	258.444,40	35.737,18	241.978,47	0,00	276.981,53	
131	COMUNICACAO SOCIAL	96.500,00			0,00	74.141,74	11.747,20	26.622,09	0,00	77.877,91	
027	DESPORTO E LAZER	111.000,00			0,00	15.678,25	22.674,62	88.997,46	0,00	30.251,94	0,00
126	TECNOLOGIA DA INFORMACAO	96.000,00			0,00	14.921,41	18.431,42	68.638,70	0,00	27.361,30	
131	COMUNICACAO SOCIAL	15.000,00			0,00	756,84	4.243,20	20.358,76	0,00	2.890,64	
028	ENCARGOS ESPECIAIS	1.750.100,00			0,02	3.884.523,54	2.643.229,25	6.279.662,18	0,02	3.924.237,82	0,00
846	OUTROS ENCARGOS ESPECIAIS	1.750.100,00			0,02	3.884.523,54	2.643.229,25	6.279.662,18	0,02	3.924.237,82	

FONTE: Sistema SIAFEM, Unidade Responsável SEFA / DICONF, Data de emissão 12/Novembro/2021 e Hora de emissão 09h07min.

¹Essa coluna poderá ser apresentada somente no último bimestre.

GOVERNO DO ESTADO DO PARÁ
RELATÓRIO RESUMIDO DA EXECUÇÃO ORÇAMENTÁRIA
DEMONSTRATIVO DA RECEITA CORRENTE LÍQUIDA
ORÇAMENTOS FISCAL E DA SEGURIDADE SOCIAL
NOVEMBRO/2020 A OUTUBRO/2021

RREO - Anexo 3 (LRF, Art. 53, inciso I)

R\$ 1,00

ESPECIFICAÇÃO	EVOLUÇÃO DA RECEITA REALIZADA NOS ÚLTIMOS 12 MESES												TOTAL (ÚLTIMOS 12 MESES)	PREVISÃO ATUALIZADA 2021
	nov/20	dez/20	jan/21	fev/21	mar/21	abr/21	mai/21	jun/21	jul/21	ago/21	set/21	out/21		
RECEITAS CORRENTES (I)	3.001.692.269,58	2.743.603.583,22	3.108.374.335,28	2.912.484.595,95	2.650.853.449,79	2.676.452.477,11	3.177.591.225,57	2.998.875.464,79	2.918.778.607,33	3.204.685.200,38	3.260.984.965,79	3.291.109.938,50	35.945.486.113,29	33.977.094.994,89
Impostos, Taxas e Contribuições de Melhoria	1.775.727.757,20	1.608.781.907,07	1.609.205.452,92	1.436.201.543,31	1.502.440.392,11	1.497.312.174,23	1.613.966.782,58	1.778.047.131,49	1.773.914.165,40	1.845.897.933,11	1.898.738.499,03	1.899.944.147,41	20.240.177.885,86	19.296.446.878,84
ICMS	1.416.258.802,84	1.326.190.480,33	1.344.370.188,01	1.165.125.594,21	1.207.113.908,09	1.239.958.060,86	1.294.826.962,03	1.443.084.470,43	1.437.629.899,44	1.524.979.994,07	1.587.396.106,46	1.502.465.026,34	16.489.399.493,11	15.661.147.942,20
IPVA	51.066.041,04	36.657.368,15	46.021.102,04	53.054.787,22	71.958.736,72	70.718.745,59	79.281.691,81	83.872.392,78	83.622.882,70	74.021.908,82	69.037.416,92	57.408.035,94	776.721.109,73	774.407.798,64
ITCD	3.319.518,14	5.425.716,63	3.513.982,22	3.285.029,40	2.191.029,88	4.134.853,42	4.380.939,43	5.289.817,47	5.549.702,96	7.228.847,56	5.796.203,80	4.708.479,06	54.824.119,97	38.535.055,00
IRRF	192.777.209,22	142.736.828,46	114.248.547,58	111.331.358,44	114.627.202,42	112.590.906,39	114.342.400,23	118.414.640,48	120.147.348,88	116.491.881,58	115.295.408,40	220.891.102,45	1.593.894.834,53	1.506.226.547,00
Outros Impostos, Taxas e Contrib.de Melhoria	112.306.185,96	97.771.513,50	101.051.633,07	103.404.774,04	106.549.515,00	69.909.607,97	121.134.789,08	127.385.810,33	126.964.331,42	123.175.301,08	121.213.363,45	114.471.503,62	1.325.338.328,52	1.316.129.536,00
Contribuições	159.249.523,09	91.240.796,49	89.415.189,08	87.314.391,65	87.121.261,36	85.730.170,79	86.341.049,07	88.768.798,05	88.320.727,67	88.781.421,05	88.937.296,37	148.980.884,49	1.190.201.509,16	1.402.380.833,00
Receita Patrimonial	107.983.929,13	-285.508.625,81	6.530.588,42	6.334.426,63	29.969.749,65	60.783.711,75	106.041.513,56	26.276.744,67	23.887.945,61	49.077.225,00	29.362.532,76	35.828.653,36	196.568.394,73	671.370.741,00
Rendimentos de Aplicação Financeira	104.739.402,30	-308.701.483,94	5.748.802,30	5.235.666,11	25.137.830,31	57.874.483,51	62.646.509,82	25.504.786,82	20.087.619,01	25.728.507,63	28.336.230,00	25.706.502,85	78.044.856,72	523.148.887,00
Outras Receitas Patrimoniais	3.244.526,83	23.192.858,13	781.786,12	1.098.760,52	4.831.919,34	2.909.228,24	43.395.003,74	771.957,85	3.800.326,60	23.348.717,37	1.026.302,76	10.122.150,51	118.523.538,01	148.221.854,00
Receita Agropecuária			88,18	10.480,20		3.574,80							14.143,18	1.121.795,00
Receita Industrial	615.625,27	587.782,76	680.837,39	575.038,94	1.075.411,68	972.116,20	1.019.254,22	831.680,42	1.008.552,73	1.075.022,42	421.019,01	645.348,95	9.507.689,99	17.213.588,00
Receita Serviços	75.298.160,16	80.319.721,71	81.504.672,50	79.902.327,45	71.257.042,18	75.892.732,58	77.252.323,71	78.414.322,33	80.547.795,54	81.724.622,45	75.936.813,47	85.551.704,55	943.602.238,63	1.152.891.622,00
Transferências Correntes	877.999.673,90	1.219.503.316,15	1.196.402.083,63	1.298.038.552,62	934.841.991,32	951.472.506,92	1.144.342.563,42	1.021.762.173,91	946.568.585,26	1.131.794.850,30	1.028.364.610,84	1.115.498.732,90	12.866.589.641,17	10.941.294.992,05
Cota-Parte do FPE	579.671.572,82	608.013.765,66	629.975.526,68	836.476.484,16	557.645.425,14	582.976.160,44	698.642.129,24	607.010.410,97	531.913.464,19	668.461.125,58	523.394.427,45	582.838.069,44	7.407.018.561,77	6.287.466.000,00
Transferências da L.C. 87/1996													0,00	300.000.000,00
Transferências da L.C.61/1989	40.107.234,13	42.182.413,42	52.492.921,54	42.939.269,13	50.987.154,34	51.137.738,28	49.427.521,54	45.340.669,91	52.368.494,82	44.037.460,31	52.397.526,98	53.933.601,95	577.352.006,35	382.166.463,00
Transferências do FUNDEB	152.518.704,90	159.150.998,41	362.165.773,65	246.589.292,08	204.659.902,20	161.497.754,84	231.134.826,60	216.373.347,23	207.402.429,26	218.902.915,38	257.711.383,45	250.446.318,98	2.668.553.646,98	2.786.370.610,00
Outras Transferências Correntes	105.702.162,05	410.156.138,66	151.767.861,76	172.033.507,25	121.549.509,64	155.860.853,36	165.138.086,04	153.037.745,80	154.884.196,99	200.393.349,03	194.861.272,96	228.280.742,53	2.213.665.426,07	1.185.291.919,05
Outras Receitas Correntes	4.817.600,83	28.678.684,85	124.635.423,16	4.107.835,15	24.147.601,49	4.285.489,84	148.627.739,01	4.774.613,92	4.530.835,12	6.334.126,05	139.224.194,31	4.660.466,84	498.824.610,57	494.374.545,00
DEDUÇÕES (II)	889.773.226,13	784.992.441,17	798.697.638,38	766.578.367,98	762.702.691,32	804.131.468,45	857.750.268,11	868.483.872,00	841.152.098,40	891.910.077,41	896.600.488,19	919.824.923,18	10.082.597.560,72	9.772.601.858,00
Transf Constitucionais e Legais	389.148.356,92	360.339.872,60	373.511.120,15	328.799.717,37	350.069.824,37	358.722.129,42	376.247.103,06	414.193.190,07	415.398.768,72	429.445.097,26	444.349.019,48	419.479.177,64	4.659.703.377,06	4.472.931.549,00
Contrib. do Servidor para o Plano de Previdência²	157.341.311,08	89.112.140,87	87.395.717,04	85.398.609,01	101.458.743,02	131.658.909,51	133.590.671,65	96.110.552,81	87.272.874,56	87.830.720,46	88.259.546,80	147.706.187,72	1.293.135.984,53	1.717.170.299,00
Compensação Financ.entre Regimes Previd.			0,00	314.018,17		474.535,39		474.535,39	127.459,20	127.459,20	127.459,20	84.998,30	1.255.929,46	2.143.075,00
Dedução de Rec p/ Form do FUNDEB	343.283.558,13	335.540.427,70	337.790.801,19	352.066.023,43	311.174.123,93	313.750.429,52	347.912.493,40	357.705.593,73	338.352.995,92	374.506.800,49	363.864.462,71	352.554.559,52	4.128.502.269,67	3.580.356.935,00
RECEITA CORRENTE LÍQUIDA (III)=(I-II)	2.111.919.043,45	1.958.611.142,05	2.309.676.696,90	2.145.906.227,97	1.888.150.758,47	1.872.321.008,66	2.319.840.957,46	2.130.391.592,79	2.077.626.508,93	2.312.775.122,97	2.364.384.477,60	2.371.285.015,32	25.862.888.552,57	24.204.493.136,89
(-) Transferências obrigatórias da União relativas às emendas individuais (art. 166-A, § 1º, da CF) (IV)¹		40.000,00								1.960.680,00		10.379.986,00	12.380.666,00	
CÁLCULO DOS LIMITES DE ENDIVIDAMENTO (V) = (III - IV)	2.111.919.043,45	1.958.571.142,05	2.309.676.696,90	2.145.906.227,97	1.888.150.758,47	1.872.321.008,66	2.319.840.957,46	2.130.391.592,79	2.077.626.508,93	2.310.814.442,97	2.364.384.477,60	2.360.905.029,32	25.850.507.886,57	24.204.493.136,89
(-) Transferências obrigatórias da União relativas às emendas de bancada (art. 166, § 16, da CF) (VI)²										14.213.000,00			14.213.000,00	
CÁLCULO DOS LIMITES DA DESPESA COM PESSOAL (VII) = (V - VI)	2.111.919.043,45	1.958.571.142,05	2.309.676.696,90	2.145.906.227,97	1.888.150.758,47	1.872.321.008,66	2.319.840.957,46	2.130.391.592,79	2.077.626.508,93	2.296.601.442,97	2.364.384.477,60	2.360.905.029,32	25.836.294.886,57	24.204.493.136,89

FONTE: Sistema SIAFEM, Unidade Responsável SEFA / DICONF, Data de emissão 17/Novembro/2021 e Hora de emissão 09h55min.

¹ Os valores constantes nas linhas "(-) Transferências obrigatórias da União relativas às emendas individuais" e "(-) Transferências obrigatórias da União relativas às emendas de bancada" foram obtidos mediante o demonstrativo disponível no sítio eletrônico da Secretaria do Tesouro Nacional (www.gov.br/tesouronacional).

²Nessa linha, a partir do 1º bimestre de 2021, serão informadas adicionalmente às receitas patrimoniais provenientes das remunerações das aplicações financeiras dos RPPS, em conformidade com o parecer final, item (II) das recomendações, página 17, do Processo Nº 2020/50585-5 do TCE/PA, referente a análise do RREO 6º bimestre do exercício de 2019.

GOVERNO DO ESTADO DO PARÁ
RELATÓRIO RESUMIDO DA EXECUÇÃO ORÇAMENTÁRIA
DEMONSTRATIVO DAS RECEITAS E DESPESAS PREVIDENCIÁRIAS E DAS RECEITAS E DESPESAS ASSOCIADAS ÀS PENSÕES E INATIVOS MILITARES
ORÇAMENTO FISCAL E DA SEGURIDADE SOCIAL
JANEIRO A OUTUBRO 2021/ BIMESTRE SETEMBRO - OUTUBRO

RREO - Anexo 4 (LRF, Art. 53, inciso II)

R\$ 1,00

REGIME PRÓPRIO DE PREVIDÊNCIA DOS SERVIDORES - RPPS

FUNDO EM CAPITALIZAÇÃO (PLANO PREVIDENCIÁRIO)

RECEITAS PREVIDENCIÁRIAS - RPPS (FUNDO EM CAPITALIZAÇÃO)	PREVISÃO ATUALIZADA (a)	RECEITAS REALIZADAS Até o Bimestre (b)	
RECEITAS CORRENTES (I)	581.441.000,00		201.471.130,82
Receita de Contribuições dos Segurados	71.239.000,00		41.086.734,10
Ativo	71.239.000,00		41.086.734,10
Inativo			
Pensionista			
Receita de Contribuições Patronais	70.202.000,00		40.391.561,61
Ativo	70.202.000,00		40.391.561,61
Inativo			
Pensionista			
Receita Patrimonial	440.000.000,00		119.992.835,11
Receitas Imobiliárias			
Receitas de Valores Mobiliários	440.000.000,00		119.992.835,11
Outras Receitas Patrimoniais			
Receita de Serviços			
Outras Receitas Correntes	0,00		0,00
Compensação Financeira entre os regimes			
Aportes Periódicos para Amortização de Déficit Atuarial do RPPS (II) ¹			
Demais Receitas Correntes			
RECEITAS DE CAPITAL (III)	0,00		0,00
Alienação de Bens, Direitos e Ativos			
Amortização de Empréstimos			
Outras Receitas de Capital			
TOTAL DAS RECEITAS DO FUNDO EM CAPITALIZAÇÃO-(IV)=(I+III-III)	581.441.000,00		201.471.130,82

DESPESAS PREVIDENCIÁRIAS - RPPS (FUNDO EM CAPITALIZAÇÃO)	DOTAÇÃO ATUALIZADA (c)	DESPESAS EMPENHADAS Até o Bimestre (d)	DESPESAS LIQUIDADAS Até o Bimestre (e)	DESPESAS PAGAS Até o Bimestre (f)	INSCRITAS EM RESTOS A PAGAR NÃO PROCESSADOS No Exercício (g)
Benefícios	1.222.000,00	137.289,89	137.289,89	133.633,41	0,00
Aposentadorias	477.500,00				
Pensões por Morte	744.500,00	137.289,89	137.289,89	133.633,41	
Outras Despesas Previdenciárias	80.310.000,00	66.106.819,36	66.106.469,36	66.106.469,36	0,00
Compensação Financeira entre os regimes					
Demais Despesas Previdenciárias	80.310.000,00	66.106.819,36	66.106.469,36	66.106.469,36	
TOTAL DAS DESPESAS DO FUNDO EM CAPITALIZAÇÃO (V)	81.532.000,00	66.244.109,25	66.243.759,25	66.240.102,77	0,00
RESULTADO PREVIDENCIÁRIO - FUNDO EM CAPITALIZAÇÃO (VI)=(IV-V)²	499.909.000,00	135.227.021,57	135.227.371,57	135.231.028,05	

RECURSOS RPPS ARRECADADOS EM EXERCÍCIOS ANTERIORES	PREVISÃO ORÇAMENTÁRIA
VALOR	345.674.225,58

RESERVA ORÇAMENTÁRIA DO RPPS	PREVISÃO ORÇAMENTÁRIA
VALOR	500.000.000,00

APORTES DE RECURSOS PARA O FUNDO EM CAPITALIZAÇÃO DO RPPS	APORTES REALIZADOS
Plano de Amortização - Contribuição Patronal Suplementar	
Plano de Amortização - Aporte Periódico de Valores Predefinidos	
Outros Aportes para o RPPS	
Recursos para Cobertura de Déficit Financeiro	

BENS E DIREITOS DO RPPS	SALDO ATUAL
Caixa e Equivalentes de Caixa	14.158.472,29
Investimentos e Aplicações	4.103.004.896,94
Outros Bens e Direitos	

FUNDO EM REPARTIÇÃO (PLANO FINANCEIRO)					
RECEITAS PREVIDENCIÁRIAS - RPPS (FUNDO EM REPARTIÇÃO)	PREVISÃO ATUALIZADA (a)	RECEITAS REALIZADAS Até o Bimestre (b)			
RECEITAS CORRENTES (VII)	2.365.241.600,00	1.806.894.452,87			
Receita de Contribuições dos Segurados	1.086.585.833,00	678.384.346,49			
Ativo	922.600.962,00	575.912.406,05			
Inativo	130.860.134,00	81.179.781,10			
Pensionista	33.124.737,00	21.292.159,34			
Receita de Contribuições Patronais	1.271.512.692,00	1.118.349.927,63			
Ativo	1.079.461.591,00	935.612.363,38			
Inativo	153.258.168,00	144.928.432,12			
Pensionista	38.792.933,00	37.809.132,13			
Receita Patrimonial	0,00	6.355.008,75			
Receitas Imobiliárias					
Receitas de Valores Mobiliários		6.355.008,75			
Outras Receitas Patrimoniais					
Receita de Serviços					
Outras Receitas Correntes	7.143.075,00	3.805.170,00			
Compensação Previdenciária entre os regimes	2.143.075,00	1.255.929,46			
Demais Receitas Correntes	5.000.000,00	2.549.240,54			
RECEITAS DE CAPITAL (VIII)	0,00	0,00			
Alienação de Bens, Direitos e Ativos					
Amortização de Empréstimos					
Outras Receitas de Capital					
TOTAL DAS RECEITAS DO FUNDO EM REPARTIÇÃO (IX)=(VII+VIII)	2.365.241.600,00	1.806.894.452,87			
DESPESAS PREVIDENCIÁRIAS - RPPS (FUNDO EM REPARTIÇÃO)	DOTAÇÃO ATUALIZADA (c)	DESPESAS EMPENHADAS Até o Bimestre (d)	DESPESAS LIQUIDADAS Até o Bimestre (e)	DESPESAS PAGAS Até o Bimestre (f)	INSCRITAS EM RESTOS A PAGAR NÃO PROCESSADOS No Exercício (g)
Benefícios	3.440.682.682,43	2.537.534.068,19	2.537.529.432,39	2.533.343.540,10	0,00
Aposentadorias	2.791.148.169,01	2.083.445.270,58	2.083.440.634,78	2.081.822.088,04	
Pensões por Morte	649.534.513,42	454.088.797,61	454.088.797,61	451.521.452,06	
Outras Despesas Previdenciárias	145.061.605,79	100.820.684,18	100.492.628,76	92.753.829,04	0,00
Compensação Previdenciária entre os regimes					
Demais Despesas Previdenciárias	145.061.605,79	100.820.684,18	100.492.628,76	92.753.829,04	
TOTAL DAS DESPESAS DO FUNDO EM REPARTIÇÃO (X)	3.585.744.288,22	2.638.354.752,37	2.638.022.061,15	2.626.097.369,14	0,00
RESULTADO PREVIDENCIÁRIO - FUNDO EM REPARTIÇÃO (XI)= (IX-X)²	-1.220.502.688,22	-831.460.299,50	-831.127.608,28	-819.202.916,27	
APORTES DE RECURSOS PARA O FUNDO EM REPARTIÇÃO DO RPPS	APORTES REALIZADOS				
Recursos para Cobertura de Insuficiências Financeiras⁴	768.501.543,91				
Outros Aportes para o RPPS⁴	266.880.010,79				
Recursos para Formação de Reserva					
BENS E DIREITOS DO RPPS	SALDO ATUAL				
Caixa e Equivalentes de Caixa	422.384.515,39				
Investimentos e Aplicações	299.283.399,49				
Outros Bens e Direitos					
ADMINISTRAÇÃO DO REGIME PRÓPRIO DE PREVIDÊNCIA DOS SERVIDORES - RPPS					
RECEITAS DA ADMINISTRAÇÃO - RPPS	PREVISÃO ATUALIZADA (a)	RECEITAS REALIZADAS Até o Bimestre (b)			
Receitas Correntes	80.000.000,00	83.595.950,28			
TOTAL DAS RECEITAS DA ADMINISTRAÇÃO RPPS (XII)	80.000.000,00	83.595.950,28			
DESPESAS DA ADMINISTRAÇÃO - RPPS	DOTAÇÃO ATUALIZADA (c)	DESPESAS EMPENHADAS Até o Bimestre (d)	DESPESAS LIQUIDADAS Até o Bimestre (e)	DESPESAS PAGAS Até o Bimestre (f)	INSCRITAS EM RESTOS A PAGAR NÃO PROCESSADOS No Exercício (g)
Despesas Correntes (XIII)	74.551.952,19	61.049.676,94	55.263.443,43	55.201.425,54	0,00
Pessoal e Encargos Sociais	20.680.000,00	15.263.604,16	15.263.597,26	15.263.414,72	
Demais Despesas Correntes³	53.871.952,19	45.786.072,78	39.999.846,17	39.938.010,82	
Despesas de Capital (XIV)	21.466.797,81	12.073.700,03	10.268.659,39	10.268.659,39	
TOTAL DAS DESPESAS DA ADMINISTRAÇÃO RPPS (XV)=(XIII+XIV)	96.018.750,00	73.123.376,97	65.532.102,82	65.470.084,93	0,00
RESULTADO DA ADMINISTRAÇÃO RPPS (XVI)=(XII-XV)²	-16.018.750,00	10.472.573,31	18.063.847,46	18.125.865,35	

BENEFÍCIOS PREVIDENCIÁRIOS MANTIDOS PELO TESOIRO					
RECEITAS PREVIDENCIÁRIAS (BENEFÍCIOS MANTIDOS PELO TESOIRO)	PREVISÃO ATUALIZADA (a)	RECEITAS REALIZADAS Até o Bimestre (b)			
Contribuições dos Servidores					
Demais Receitas Previdenciárias					
TOTAL DAS RECEITAS (BENEFÍCIOS MANTIDOS PELO TESOIRO) (XVII)	0,00				0,00
DESPEAS PREVIDENCIÁRIAS (BENEFÍCIOS MANTIDOS PELO TESOIRO)	DOTAÇÃO ATUALIZADA (c)	DESPEAS EMPENHADAS Até o Bimestre (d)	DESPEAS LIQUIDADAS Até o Bimestre (e)	DESPEAS PAGAS Até o Bimestre (f)	INSCRITAS EM RESTOS A PAGAR NÃO PROCESSADOS No Exercício (g)
Aposentadorias					
Pensões					
Outras Despesas Previdenciárias					
TOTAL DAS DESPEAS (BENEFÍCIOS MANTIDOS PELO TESOIRO) (XVIII)	0,00	0,00	0,00	0,00	0,00
RESULTADO DOS BENEFÍCIOS MANTIDOS PELO TESOIRO (XIX)=(XVII-XVIII)²	0,00	0,00	0,00	0,00	
RECEITAS E DESPEAS ASSOCIADAS ÀS PENSÕES E AOS INATIVOS MILITARES (SISTEMA DE PROTEÇÃO SOCIAL DOS MILITARES) ⁶					
RECEITAS DE CONTRIBUIÇÃO DOS MILITARES	PREVISÃO ATUALIZADA (a)	RECEITAS REALIZADAS Até o Bimestre (b)			
Contribuição sobre a remuneração dos militares ativos	97.678.628,00				91.513.553,95
Contribuição sobre a remuneração dos militares inativos	105.186.488,00				87.256.302,55
Contribuição sobre a remuneração dos pensionistas	19.386.919,00				19.000.854,00
Outras contribuições	4.878,00				640.226,62
TOTAL DAS CONTRIBUIÇÕES DOS MILITARES (XX)	222.256.913,00				198.410.937,12
DESPEAS COM INATIVOS E PENSIONISTAS MILITARES	DOTAÇÃO ATUALIZADA (c)	DESPEAS EMPENHADAS Até o Bimestre (d)	DESPEAS LIQUIDADAS Até o Bimestre (e)	DESPEAS PAGAS Até o Bimestre (f)	INSCRITAS EM RESTOS A PAGAR NÃO PROCESSADOS No Exercício (g)
Inatividade	986.666.875,55	985.008.515,81	985.008.514,81	983.261.191,81	
Pensões	190.183.770,45	190.147.192,50	190.147.191,50	189.846.243,72	
Outras Despesas	36.842.758,36	35.725.203,91	35.725.202,91	35.648.995,23	
TOTAL DAS DESPEAS COM INATIVOS E PENSIONISTAS MILITARES (XXI)	1.213.693.404,36	1.210.880.912,22	1.210.880.909,22	1.208.756.430,76	0,00
RESULTADO ASSOCIADO ÀS PENSÕES E OS INATIVOS MILITARES (XXII)=(XX-XXI)²	-991.436.491,36	-1.012.469.975,10	-1.012.469.972,10	-1.010.345.493,64	
TRANSFERÊNCIA DO TESOIRO PARA O SPSM	TRANSFERÊNCIAS REALIZADAS				
Recursos para o Sistema de Proteção Social dos Militares ⁵					991.614.849,05
Outras Transferências ⁵					48.427.585,65
BENS E DIREITOS DO SPSM	SALDO ATUAL				
Caixa e Equivalentes de Caixa					32.455.089,06
Investimentos e Aplicações					8.652.666,01
Outros Bens e Direitos					

FONTE: Sistema SIAFEM, Unidade Responsável SEFA / DICONF, Data de emissão 17/novembro/2021 e Hora de emissão 10h26min.

NOTA:

¹Como a Portaria MPS 746/2011 determina que os recursos provenientes desses aportes devem permanecer aplicados, no mínimo, por 5 (cinco) anos, essa receita não deverá compor o total das receitas previdenciárias do período de apuração.

²O resultado previdenciário será apresentado por meio da diferença entre previsão da receita e a dotação da despesa e entre a receita realizada e a despesa liquidada (do 1º ao 5º bimestre) e a despesa empenhada (no 6º bimestre).

³No bimestre setembro/outubro (acumulado) de 2021 a unidade gestora (UG) 840201-Administração do RPPS recebeu da UG Financeira/SEFA, R\$ 618.750,00 referente a Auxílio Funeral.

⁴A UG 840202-FINANPREV recebeu recursos referentes: a) RPV de R\$ 76.648.857,05; b) Salário Família de R\$ 135.441,60; c) Aporte-Fundos Lei Complementar nº 125/2019 de R\$ 190.095.712,14; e d) Aporte para Cobertura de Insuficiências Financeiras no montante de R\$768.501.543,91.

⁵A UG-840240-SPSM recebeu: a) da UG Financeira/SEFA R\$ 4.284,20 de Salário Família e R\$ 991.614.849,05 de Repasse Financeiro; e b) da UG 840202 - FINANPREV R\$ 48.423.301,45 de subrepasse para o financiamento de suas despesas.

⁶Sistema de Proteção Social dos Militares (SPSM) foi segregado em 2021 do FINANPREV/FUNPREV em decorrência das seguintes bases normativas: a) Emenda Constitucional nº 103, de 12/11/2019; b) Lei Federal nº 13.954, de 16/12/2019; e c) Decreto-Lei Federal nº 667, de 2/7/1969.

GOVERNO DO ESTADO DO PARÁ
RELATÓRIO RESUMIDO DA EXECUÇÃO ORÇAMENTÁRIA
DEMONSTRATIVO DO RESULTADO PRIMÁRIO E NOMINAL
ORÇAMENTOS FISCAL E DA SEGURIDADE SOCIAL
JANEIRO A OUTUBRO - 2021 / BIMESTRE SETEMBRO - OUTUBRO

RREO - ANEXO 6 (LRF, art 53, inciso III)

R\$ 1,00

ACIMA DA LINHA			
RECEITAS PRIMÁRIAS	PREVISÃO ATUALIZADA	Até OUTUBRO/2021	
		RECEITAS REALIZADAS	
		(a)	
RECEITAS CORRENTES (I)	30.396.738.059,89		26.750.511.976,65
Impostos, Taxas e Contribuições de Melhoria	17.068.536.235,84		14.724.115.935,85
ICMS	13.513.003.850,20		11.692.716.762,85
IPVA	702.348.257,64		620.669.907,54
ITCD	30.828.045,00		37.087.839,55
IRRF	1.506.226.547,00		1.258.380.796,85
Outros Impostos, Taxas e Contribuições de Melhoria	1.316.129.536,00		1.115.260.629,06
Contribuições	1.402.380.833,00		939.711.189,58
Receita Patrimonial	671.370.741,00		374.093.091,41
Aplicações Financeiras (II)	523.148.887,00		282.006.938,36
Outras Receitas Patrimoniais	148.221.854,00		92.086.153,05
Transferências Correntes	9.588.848.700,05		9.450.960.653,02
Cota-Parte do FPE	5.052.344.677,00		4.975.466.578,86
Transferências da LC 87/1996	240.000.000,00		
Transferências da LC 61/1989	324.841.494,00		420.803.005,13
Transferências do FUNDEB	2.786.370.610,00		2.356.883.943,67
Outras Transferências Correntes	1.185.291.919,05		1.697.807.125,36
Demais Receitas Correntes	1.665.601.550,00		1.261.631.106,79
Outras Receitas Financeiras (III)	42.508,00		
Receitas Correntes Restantes	1.665.559.042,00		1.261.631.106,79
RECEITAS PRIMÁRIAS CORRENTES (IV)=(I-II-III)	29.873.546.664,89		26.468.505.038,29
RECEITAS DE CAPITAL (V)	1.033.054.896,00		325.721.116,06
Operações de Crédito (VI)	928.404.076,00		262.277.808,13
Amortização de Empréstimos (VII)	10.950.921,00		25.334.636,40
Alienação de Bens	18.998.012,00		10.404.208,69
Receitas de Alienação de Investimentos Temporários (VIII)			
Receitas de Alienação de Investimentos Permanentes (IX)			
Outras Alienações de Bens	18.998.012,00		10.404.208,69
Transferências de Capital	74.701.887,00		27.704.462,84
Convênios	71.000.830,00		2.911.028,93
Outras Transferências de Capital	3.701.057,00		24.793.433,91
Outras Receitas de Capital	0,00		0,00
Outras Receitas de Capital Não Primárias (X)			
Outras Receitas de Capital Primárias			
RECEITAS PRIMÁRIAS DE CAPITAL (XI)=(V-VI-VII-VIII-IX-X)	93.699.899,00		38.108.671,53
RECEITA PRIMÁRIA TOTAL (XII)=(IV+XI)	29.967.246.563,89		26.506.613.709,82

DESPESAS PRIMÁRIAS	DOTAÇÃO ATUALIZADA	Até OUTUBRO/2021					
		DESPESAS EMPENHADAS	DESPESAS LIQUIDADAS	DESPESAS PAGAS	RESTOS A PAGAR PROCESSADOS PAGOS	RESTOS A PAGAR NÃO PROCESSADOS	
						LIQUIDADOS	PAGOS
				(a)	(b)		(c)
DESPESAS CORRENTES (XIII)	29.263.843.039,84	23.302.286.086,84	22.950.017.520,72	22.820.490.400,08	257.943.605,20	28.474.787,44	28.460.298,44
Pessoal e Encargos Sociais	14.782.789.400,96	11.772.807.517,84	11.745.164.487,02	11.714.019.197,87	29.824.315,11		
Juros e Encargos da Dívida (XIV)	198.306.002,00	154.363.818,47	154.363.818,47	154.363.818,47			
Outras Despesas Correntes	14.282.747.636,88	11.375.114.750,53	11.050.489.215,23	10.952.107.383,74	228.119.290,09	28.474.787,44	28.460.298,44
Transferências Constitucionais e Legais	4.472.931.549,00	3.910.215.147,59	3.910.215.147,54	3.890.476.426,41	13.022.037,64		
Demais Despesas Correntes	9.809.816.087,88	7.464.899.602,94	7.140.274.067,69	7.061.630.957,33	215.097.252,45	28.474.787,44	28.460.298,44
DESPESAS PRIMÁRIAS CORRENTES (XV)=(XIII-XIV)	29.065.537.037,84	23.147.922.268,37	22.795.653.702,25	22.666.126.581,61	257.943.605,20	28.474.787,44	28.460.298,44
DESPESAS DE CAPITAL (XVI)	4.872.816.863,27	2.971.519.816,70	2.563.888.896,76	2.560.213.780,40	39.079.596,97	17.492.246,27	17.492.246,27
Investimentos	3.881.690.241,72	2.238.059.450,98	1.833.253.718,73	1.829.719.602,37	38.551.011,11	17.492.246,27	17.492.246,27
Inversões Financeiras	572.554.962,97	392.794.979,79	390.070.396,10	389.929.396,10	394.000,00	0,00	0,00
Concessão de Empréstimos e Financiamentos (XVII)	185.079.992,15	159.024.370,72	156.299.787,03	156.158.787,03	394.000,00		
Aquisição de Título de Capital já Integralizado (XVIII)							
Aquisição de Título de Crédito (XIX)							
Demais Inversões Financeiras	387.474.970,82	233.770.609,07	233.770.609,07	233.770.609,07			
Amortização da Dívida (XX)	418.571.658,58	340.665.385,93	340.564.781,93	340.564.781,93	134.585,86		
DESPESAS PRIMÁRIAS DE CAPITAL (XXI)=(XVI-XVII-XVIII-XIX-XX)	4.269.165.212,54	2.471.830.060,05	2.067.024.327,80	2.063.490.211,44	38.551.011,11	17.492.246,27	17.492.246,27
RESERVA DE CONTINGÊNCIA (XXII)	174.666.113,00						
DESPESA PRIMÁRIA TOTAL (XXIII)=(XV+XXI+XXII)	33.509.368.363,38	25.619.752.328,42	24.862.678.030,05	24.729.616.793,05	296.494.616,31	45.967.033,71	45.952.544,71

RESULTADO PRIMÁRIO - Acima da Linha (XXIV) = [XIIa - (XXIIIa + XXIIIb + XXIIIc)] **1.434.549.755,75**

META FISCAL PARA O RESULTADO PRIMÁRIO	VALOR CORRENTE
Meta fixada no Anexo de Metas Fiscais da LDO para o exercício de referência	1.875.096,62

JUROS NOMINAIS	Até OUTUBRO/2021
	VALOR INCORRIDO
JUROS, ENCARGOS E VARIAÇÕES MONETÁRIAS ATIVOS (XXV)	588.529.964,38
JUROS, ENCARGOS E VARIAÇÕES MONETÁRIAS PASSIVOS (XXVI)	574.809.286,17

RESULTADO NOMINAL - Acima da Linha (XXVII)=(XXIV+(XXV-XXVI)) **1.448.270.433,96**

META FISCAL PARA O RESULTADO NOMINAL	VALOR CORRENTE
Meta fixada no Anexo de Metas Fiscais da LDO para o exercício de referência	-1.625.255.590,68

ABAIXO DA LINHA						
CÁLCULO DO RESULTADO NOMINAL	SALDO					
	Em 31/Dez/2020 (a)			Em 31/Out/2021 (b)		
DÍVIDA CONSOLIDADA (XXVIII)	5.370.760.350,79			5.609.655.069,68		
DEDUÇÕES (XXIX)	4.843.964.282,57			6.501.259.672,76		
Disponibilidade de Caixa	4.577.467.284,15			6.102.915.284,31		
Disponibilidade de Caixa Bruta	4.909.191.186,17			6.124.947.998,74		
(-) Restos a Pagar Processados (XXX)	331.723.902,02			22.032.714,43		
Demais Haveres Financeiros	266.496.998,42			398.344.388,45		
DÍVIDA CONSOLIDADA LÍQUIDA (XXXI)=(XXVIII-XXIX)	526.796.068,22			-891.604.603,08		
RESULTADO NOMINAL - Abaixo da Linha (XXXII)=(XXXIa-XXXIb)				1.418.400.671,30		
AJUSTE METODOLÓGICO	Até Outubro/2021					
VARIAÇÃO SALDO RPP=(XXXIII)=(XXXa-XXXb)				309.691.187,59		
RECEITA DE ALIENAÇÃO DE INVESTIMENTOS PERMANENTES (IX)				0,00		
PASSIVOS RECONHECIDOS NA DC (XXXIV)				186.800.215,07		
VARIAÇÃO CAMBIAL (XXXV)						
PAGAMENTO DE PRECATÓRIOS INTEGRANTES DA DC (XXXVI)						
AJUSTES RELATIVOS AO RPPS (XXXVII)						
OUTROS AJUSTES (XXXVIII)						
RESULTADO NOMINAL AJUSTADO-Abaixo da Linha (XXXIX)=(XXXII-XXXIII-IX+XXXIV+XXXV-XXXVI+XXXVII+XXXVIII)				1.295.509.698,78		
RESULTADO PRIMÁRIO-Abaixo da Linha (XL)= XXXIX-(XXV-XXVI)				1.281.789.020,57		
INFORMAÇÕES ADICIONAIS	PREVISÃO ORÇAMENTÁRIA					
SALDO DE EXERCÍCIOS ANTERIORES				3.533.350.971,49		
Recursos Arrecadados em Exercícios Anteriores - RPPS				345.674.225,58		
Superávit Financ.Utiliz.p/Abertura e Reabertura de Créditos Adicionais				3.187.676.745,91		
RESERVA ORÇAMENTÁRIA DO RPPS				500.000.000,00		
DEMONSTRATIVO DE CUMPRIMENTO DO LIMITE PARA DESPESAS PRIMÁRIAS CORRENTES						
DESPESAS PRIMÁRIAS CORRENTES APURADAS CONFORME O ART. 4º DA LC 156/16 (INCLUÍDAS AS DESPESAS INTRA-ORÇAMENTÁRIAS)	DESPESAS EMPENHADAS		DESPESAS LIQUIDADAS		INSCRITAS EM RESTOS A PAGAR NÃO PROCESSADOS	
	Até o Bimestre/2020	Até o Bimestre/2021	Até o Bimestre/2020	Até o Bimestre/2021	Até o Bimestre/2020	Até o Bimestre/2021
DESPESAS CORRENTES (XLI)	21.826.713.614,32	24.546.792.711,31	21.464.308.593,72	24.189.434.147,88	0,00	0,00
Pessoal e Encargos Sociais	12.316.096.651,60	12.924.169.841,81	12.279.539.421,14	12.894.105.097,31		
Juros e Encargos da Dívida (XLII)	124.504.352,89	154.363.818,47	124.504.351,75	154.363.818,47		
Outras Despesas Correntes	9.386.112.609,83	11.468.259.051,03	9.060.264.820,83	11.140.965.232,10		
DESPESAS PRIMÁRIAS CORRENTES (XLIII)=(XLI-XLII)	21.702.209.261,43	24.392.428.892,84	21.339.804.241,97	24.035.070.329,41	0,00	0,00
Transferências Constitucionais (XLIV)	3.140.392.082,91	3.910.215.147,59	3.140.392.082,86	3.910.215.147,54		
Contribuições para o PIS/PASEP (XLV)	192.988.389,38	213.455.112,83	192.867.023,26	213.169.463,83		
DESPESAS PRIMÁRIAS CORRENTES APURADAS CONFORME O ART. 4º DA LC 156/16 (XLVI)=(XLIII-XLIV-XLV)	18.368.828.789,14	20.268.758.632,42	18.006.545.135,85	19.911.685.718,04	0,00	0,00
FONTE: Sistema SIAFEM, Unidade Responsável SEFA / DICONF. Data de emissão 11/Novembro/2021 e Hora de emissão 11h35min.						

FONTE: Sistema SIAFEM, Unidade Responsável SEFA / DICONF, Data de emissão 11/Novembro/2021 e Hora de emissão 11h35min.

GOVERNO DO ESTADO DO PARÁ
RELATÓRIO RESUMIDO DA EXECUÇÃO ORÇAMENTÁRIA
DEMONSTRATIVO DOS RESTOS A PAGAR POR PODER E ÓRGÃO
ORÇAMENTOS FISCAL E DA SEGURIDADE SOCIAL
JANEIRO A OUTUBRO - 2021 / BIMESTRE SETEMBRO - OUTUBRO

RREO - ANEXO 7 (LRF, art. 53, inciso V)

R\$ 1,00

PODER / ÓRGÃO	RESTOS A PAGAR PROCESSADOS					RESTOS A PAGAR NÃO PROCESSADOS						Saldo Total
	Inscritos		Pagos	Cancelados	Saldo	Inscritos		Liquidados	Pagos	Cancelados	Saldo	
	Em Exercício Anteriores	Em 31 de dezembro de 2020				Em Exercício Anteriores	Em 31 de dezembro de 2020					
	(a)	(b)	(c)	(d)	e=(a+b)-(c+d)	(f)	(g)	(h)	(i)	(j)	k=(f+g)-(i+j)	L=(e+k)
RESTOS A PAGAR (EXCETO INTRAORÇAMENTÁRIOS) (I)	10.827.881,36	334.413.763,88	297.023.202,17	22.215.496,54	26.002.946,53	0,00	75.630.002,30	45.967.033,71	45.952.544,71	18.296.222,12	11.381.235,47	37.384.182,00
PODER EXECUTIVO	10.531.433,57	313.035.741,68	277.615.937,51	21.584.688,61	24.366.549,13	0,00	71.333.497,59	42.004.324,37	41.991.596,37	17.962.426,75	11.379.474,47	35.746.023,60
SEC.DE EST.DE DESENV.URBANO E OBRAS PUBLICAS		8.536.843,62	4.856.030,44	258.123,08	3.422.690,10		2.200,40	2.199,60	2.199,60	0,80	0,00	3.422.690,10
SECRETARIA DE ESTADO DE ESPORTE E LAZER	14.802,47	19.577,20		14.465,65	19.914,02		1.290,20	1.289,20	1.289,20		1,00	19.915,02
GABINETE DO GOVERNADOR	148.253,52	415.611,88	332.614,68	68.122,88	163.127,84		15.991,16				15.991,16	179.119,00
SECRETARIA DE ESTADO DE ADMINISTRACAO	103.828,34		103.828,34		0,00							0,00
SEC.DE EST.DE DESENV.AGROPECUARIO E DA PESCA		26.102,24	26.102,24		0,00		1.143.136,34	1.136.052,16	1.136.052,16	2.298,59	4.785,59	4.785,59
SECRETARIA DE ESTADO DE CULTURA	1.463,45	2.395.028,58	2.272.090,03		124.402,00		52.348,40	50.609,89	50.609,89		1.738,51	126.140,51
SECRETARIA DE ESTADO DE EDUCACAO	166.519,00	18.128.844,99	18.014.651,41	29.972,12	250.740,46		27.130.086,15	11.191.968,04	11.191.968,04	14.674.115,63	1.264.002,48	1.514.742,94
SECRETARIA DE ESTADO DA FAZENDA	500,95	135.946.557,37	135.260.948,12	668.198,71	17.911,49		374.926,20	150.456,22	150.456,22	216.225,90	8.244,08	26.155,57
SEC.DE ESTADO DE JUSTICA E DIREITOS HUMANOS	124.705,49	85.494,34	79.714,06	487,13	129.998,64		316,58				316,58	130.315,22
SECRETARIA DE ESTADO DE SAUDE PUBLICA	76.566,81	30.093.859,06	24.933.043,31	2.121.063,66	3.116.318,96		11.099.469,85	6.870.749,95	6.870.749,95	1.184.882,89	3.043.837,01	6.160.155,91
SEC.DE E.DE SEGURANCA PUBLICA E DEFESA SOCIAL	739,71	5.315.316,14	5.109.603,14	204.550,00	1.902,71		248.658,09	198.977,43	198.977,43		49.680,66	51.583,37
SEC.DE EST.DE DESENV.ECON.MINERACAO E ENERGIA		19.160,31	19.160,31		0,00		12.023,51	11.489,36	11.489,36	534,15	0,00	0,00
PROCURADORIA GERAL DO ESTADO	120.368,37	135.472,39	101.503,12	124.273,94	30.063,70		18.519,89	12.081,22	12.081,22	6.438,67	0,00	30.063,70
POLICIA MILITAR DO ESTADO DO PARA		3.151.982,37	2.482.818,61	253.374,83	415.788,93		3.510.029,23	3.481.119,25	3.481.119,25	28.909,98	0,00	415.788,93
SEC.DE EST.DE MEIO AMBIENTE E SUSTENTABILIDAD	234.551,05	192.314,45	189.751,34	3.327,07	233.787,09		4.589.659,79	2.738.941,77	2.738.941,77	1.354.806,74	495.911,28	729.698,37
NUCLEO DE GERENCIAMENTO DO PARA RURAL		3.602.310,93	2.527.637,06	1.073.191,75	1.482,12		16.218,44				16.218,44	17.700,56
SECRETARIA DE ESTADO DE TRANSPORTES	237.773,18	45.285,78	38.535,90	49.844,44	194.678,62		10,00				10,00	194.688,62
CORPO DE BOMBEIROS MILITAR	150.967,17	9.964,00		160.890,96	40,21		617,07			617,07	0,00	40,21
GABINETE DO VICE-GOVERNADOR	7.239,23	9.111,25	9.111,25		7.239,23		23.440,00	14.214,31	14.214,31		9.225,69	16.464,92
FUNDO DE DESENVOLVIMENTO ECONOMICO DO ESTADO		0,13			0,13						0,00	0,13
FUNDAÇAO PARAPAZ	11.277,16	14.473,61	13.713,12	4.489,49	7.548,16		745,40	175,66	175,66	3,00	566,74	8.114,90
POLICIA CIVIL DO ESTADO DO PARA	33.433,60	30.089,11	28.806,38		34.716,33						0,00	34.716,33
SEC.DE EST.DE ASSIST.SOCIAL,TRAB.EMPREG.RENDA	41.888,17	90.746,95	22.047,17	6.472,35	104.115,60		11.322,99	230,00	230,00	3.709,65	7.383,34	111.498,94
FUNDO DE INVESTIMENTO DE SEGURANCA PUBLICA	36.835,66	1.364.160,03	1.364.160,03	36.835,66	0,00						0,00	0,00
FUNDAÇAO CULTURAL DO ESTADO DO PARA	2.124,37	7.034.143,89	7.006.823,96	24.358,08	5.086,22		198.429,12	198.261,20	198.261,20		167,92	5.254,14
FUNDAÇAO CARLOS GOMES	15.388,00	27.356,95	31.756,95		10.988,00		677.861,03	517.296,28	504.568,28	160.200,00	13.092,75	24.080,75
SEC.DE EST.DE CIENCIA,TECN.E EDUC.PRO.E TECNO	5.241,07				5.241,07							5.241,07
IMPRESA OFICIAL DO ESTADO	7.184,53	82.207,10	54.029,52	0,01	35.362,10		2.515,80				2.515,80	37.877,90
INST.DE ASSISTENCIA DOS SERVIDORES EST.PARA	2.071.976,27	3.443.827,67	2.475.601,91	123.544,29	2.916.657,74		193.639,24				193.639,24	3.110.296,98
EMP.DE TEC.DA INFORMACAO E COMUNIC.DO EST.PA	567.967,20	2.299.230,41	1.822.591,20	451.438,66	593.167,75		733.083,49	304.020,91	304.020,91	7.218,68	421.843,90	1.015.011,65
INSTITUTO DE TERRAS DO PARA	18.355,91	70.493,17	44.988,79	36.260,26	7.600,03		0,01			0,01	0,00	7.600,03
EMP.DE ASSISTENCIA TEC.EXTENSAO RURAL EST.PA	35.807,24	2.471.737,81	1.968.756,31	524.223,67	14.565,07		287.025,53	286.594,77	286.594,77	430,76	0,00	14.565,07
CENTRAIS DE ABASTECIMENTO DO PARA S/A	1.491,00	3.132,00	3.132,00		1.491,00						0,00	1.491,00
INSTITUTO DE METROLOGIA DO ESTADO DO PARA	19.841,10	48.504,35	48.501,19	19.844,26	0,00		18.635,62	9.699,30	9.699,30	8.936,32	0,00	0,00
FUNDAÇAO SANTA CASA DE MISERICORDIA DO PARA	14.639,79	2.513.829,98	2.513.540,42	907,26	14.022,09		5.296.308,97	5.291.834,87	5.291.834,87	4.474,10	0,00	14.022,09
FUND.CENTRO DE HEMOTERAPIA E HEMATOLOGIA PARA	202.757,55	444.712,93	423.754,76		223.715,72		88.474,16	67.063,16	67.063,16		21.411,00	245.126,72
FUNDAÇAO HOSPITAL DE CLINICAS GASPAR VIANA	79.621,17	1.473.148,97	1.466.940,76	63.779,13	22.050,25		263.749,48	263.166,76	263.166,76		582,72	22.632,97
FUNDAÇAO PARAENSE DE RADIODIFUSAO - FUNTELPA		184.739,64	0,58	153.721,32	31.017,74		889.591,30	737.262,65	737.262,65	152.328,65	0,00	31.017,74
DEPARTAMENTO DE TRANSITO DO ESTADO DO PARA	3.969.062,93	13.323.740,79	11.394.271,67		5.898.532,05		10.661.924,14	5.549.933,10	5.549.933,10		5.111.991,04	11.010.523,09
COMPANHIA DE HABITACAO DO ESTADO DO PARA	38.232,79	15.946,31	15.946,31		38.232,79		975,59	975,59	975,59		0,00	38.232,79
FUNDAÇÃO DE ATENDIMENTO SOCIO EDUCATIVA PARA		332.157,26	332.157,26		0,00		817.746,44	817.746,44	817.746,44		0,00	0,00
SECRETARIA DE ESTADO DE TURISMO	11.620,26	206,68	206,68		11.620,26		54.618,66	41.075,89	41.075,89		13.542,77	25.163,03
COMPANHIA DE DESENVOLVIMENTO ECONOMICO DO PA		3.602.417,23	2.649.409,55	953.007,68	0,00		86.000,86	47.607,96	47.607,96	38.392,90	0,00	0,00
HOSPITAL OPHIR LOYOLA	3.073,11	13.848.763,42	751.021,15	13.096.000,00	4.815,38		164.444,27	164.444,26	164.444,26		0,01	4.815,39
JUNTA COMERCIAL DO ESTADO DO PARA	5.252,15	15.420,28	15.420,28	4.642,51	609,64		3.039,55				3.039,55	3.649,19
UNIVERSIDADE DO ESTADO DO PARA	344.474,69	2.481.138,18	2.634.856,01	110.172,61	80.584,25		1.272,20				1.272,20	81.856,45
SECRETARIA ESTRAT.DE ARTICULACAO DA CIDADANIA		1.619,22	1.588,37	30,85	0,00						0,00	0,00
SECRETARIA DE ESTADO DE COMUNICACAO	9.490,15	549.828,75	538.734,35	144,01	20.440,54		488.472,75	390.084,07	390.084,07		98.388,68	118.829,22
FUNDAÇAO AMAZONIA DE AMP.A ESTUDOS E PESQUISA		972,27	498,27	474,00	0,00		4.506,84				4.506,84	4.506,84
INST.DE DESENV.FLORESTAL E DA BIODIVERSIDADE	4.489,24	20.019,65	19.976,25		4.532,64		59.643,48	5.322,92	5.322,92		54.320,56	58.853,20
AG.DE REGULACAO E CONT.DE SER.PUBLICO DO EST.	134.799,64	1.049,61			135.849,25		19.402,73	9.620,75	9.620,75		9.781,98	145.631,23
ESCOLA DE GOVERNANCA PUBLICA DO EST.DO PARA	651,19	213.225,80	174.048,80	651,19	39.177,00		610,07				610,07	39.787,07
INSTITUTO DE GESTAO PREVIDENCIARIA DO EST.PA	477.361,91	13.040.381,31	9.495.625,99	38.707,13	3.983.410,10		1.243.552,64	901.940,29	901.940,29	28.867,86	312.744,49	4.296.154,59
CENTRO DE PERICIAS CIENTIFICAS RENATO CHAVES	30.707,44	5.361,76		13.161,86	22.907,34		71.483,84			71.482,32	1,52	22.908,86
COMPANHIA DE PORTOS E HIDROVIAS DO ESTADO PA	10.158,59	7.143,29	3.125,74	4.017,55	10.158,59						0,00	10.158,59
FUNDO ESTADUAL DE ASSISTENCIA SOCIAL	101.935,97	546.467,74	29.046,17	288.900,90	330.456,64		17.473,88	3.000,00	3.000,00	14.472,82	1,06	330.457,70
FUNDO DE SAUDE DOS SERVIDORES MILITARES		115.660,85	115.660,85		0,00		11.460,77				11.460,77	11.460,77
FUNDO DE ASSIT. SOCIAL DOS SERV. MILITARES		401.895,44	401.895,44		0,00		157.781,24	134.969,56	134.969,56		22.811,68	22.811,68
FUNDO ESTADUAL DE SAUDE	735.205,35	11.356.652,48	11.271.886,36		819.971,47						0,00	819.971,47
SEC.DE ESTADO DE PLANEJAMENTO E ADMINISTRACAO		12.403.201,69	11.153.883,08	582.776,91	666.541,70		55.372,39	50.557,64	50.557,64	3.079,26	1.735,49	668.277,19
AGENCIA DE DEFESA AGROPECUARIA DO EST.DO PARA		516.276,98	486.383,71	16.240,75	13.652,52		481.303,77	340.318,32	340.318,32		140.985,45	154.637,97
NUCLEO DE GERENC. DE TRANSPORTE METROPOLITANO		5.476.244,87	5.476.244,87		0,00						0,00	0,00

PODER / ÓRGÃO	RESTOS A PAGAR PROCESSADOS					RESTOS A PAGAR NÃO PROCESSADOS						Saldo Total
	Inscritos		Pagos	Cancelados	Saldo	Inscritos		Liquidados	Pagos	Cancelados	Saldo	
	Em Exercício Anteriores	Em 31 de dezembro de 2020				Em Exercício Anteriores	Em 31 de dezembro de 2020					
	(a)	(b)	(c)	(d)	e=(a+b)-(c+d)	(f)	(g)	(h)	(i)	(j)	k=(f+g)-(i+j)	L=(e+k)
NUCLEO DE GERENC.DO PROGRAMA DE MICROCREDITO	100.809,63	429.879,72	403.063,44		127.625,91		32.088,04	10.973,62	10.973,62		21.114,42	148.740,33
SEC.DE ESTADO DE ADMINISTRACAO PENITENCIARIA		4.604.698,50	4.604.698,50		0,00						0,00	0,00
PODER LEGISLATIVO	2.597,59	782.781,96	761.249,01	2.114,70	22.015,84	0,00	4.296.504,71	3.962.709,34	3.960.948,34	333.795,37	1.761,00	23.776,84
ASSEMBLEIA LEGISLATIVA DO ESTADO		7.846,95			7.846,95						0,00	7.846,95
TRIBUNAL DE CONTAS DO ESTADO	482,91	569.766,77	569.766,75	0,02	482,91		4.097.692,71	3.804.495,08	3.804.495,08	293.197,63	0,00	482,91
TRIBUNAL DE CONTAS DOS MUNICIPIOS	2.114,68	205.168,24	191.482,26	2.114,68	13.685,98						0,00	13.685,98
MINISTERIO PUBLICO DE CONTAS ESTADO DO PARA					0,00		198.812,00	158.214,26	156.453,26	40.597,74	1.761,00	1.761,00
PODER JUDICIÁRIO	293.850,20	19.924.216,50	17.997.650,53	628.693,23	1.591.722,94	0,00	0,00	0,00	0,00	0,00	0,00	1.591.722,94
TRIBUNAL DE JUSTICA DO ESTADO	293.850,20	19.924.216,50	17.997.650,53	628.693,23	1.591.722,94						0,00	1.591.722,94
MINISTÉRIO PÚBLICO	0,00	550.030,98	527.429,48	0,00	22.601,50	0,00	0,00	0,00	0,00	0,00	0,00	22.601,50
MINISTERIO PUBLICO		550.030,98	527.429,48		22.601,50						0,00	22.601,50
DEFENSORIA PUBLICA DO ESTADO DO PARA	0,00	120.992,76	120.935,64	0,00	57,12	0,00	0,00	0,00	0,00	0,00	0,00	57,12
DEFENSORIA PUBLICA DO ESTADO DO PARA		120.992,76	120.935,64		57,12						0,00	57,12
RESTOS A PAGAR (INTRAORÇAMENTÁRIOS) (II)	43.745,61	87.500.526,11	87.358.669,52	79.131,53	106.470,67	0,00	1.124.671,25	994.296,86	984.936,85	17.995,03	121.739,37	228.210,04
PODER EXECUTIVO	43.745,61	85.917.346,61	85.777.490,02	77.131,53	106.470,67	0,00	1.115.518,12	988.732,64	979.372,63	14.406,12	121.739,37	228.210,04
SEC.DE EST.DE DESENV.URBANO E OBRAS PUBLICAS		8.000,00	7.276,90	723,10	0,00						0,00	0,00
SECRETARIA DE ESTADO DE ESPORTE E LAZER	1.162,20			1.162,20	0,00						0,00	0,00
GABINETE DO GOVERNADOR		1.680,12	1.680,12		0,00						0,00	0,00
SEC.DE EST.DE DESENV.AGROPECUARIO E DA PESCA					0,00		2.073,63	2.073,63	2.073,63		0,00	0,00
SECRETARIA DE ESTADO DE EDUCACAO		1.266.130,36	1.266.130,36		0,00		688.822,37	688.822,37	688.822,37		0,00	0,00
SECRETARIA DE ESTADO DA FAZENDA		32.825,42	104,51	32.720,91	0,00		2.626,52			2.626,52	0,00	0,00
SEC.DE ESTADO DE JUSTICA E DIREITOS HUMANOS	254,98				254,98						0,00	254,98
SECRETARIA DE ESTADO DE SAUDE PUBLICA	3.269,97	21.076,53	21.974,96		2.371,54		14.500,83	9.360,00		5.140,83	9.360,00	11.731,54
SEC.DE E.DE SEGURANCA PUBLICA E DEFESA SOCIAL		4.914,74	4.914,74		0,00						0,00	0,00
SEC.DE EST.DE DESENV.ECON.MINERACAO E ENERGIA		130,00	130,00		0,00		357,01	357,01	357,01		0,00	0,00
PROCURADORIA GERAL DO ESTADO	361,07			361,07	0,00		3.463,86	3.451,03	3.451,03	12,83	0,00	0,00
POLICIA MILITAR DO ESTADO DO PARA					0,00		77.089,38	77.089,38	77.089,38		0,00	0,00
SEC.DE EST.DE MEIO AMBIENTE E SUSTENTABILIDAD	0,04	1.151,42			1.151,46		82.580,20	46.911,49	46.911,48	0,01	35.668,71	36.820,17
NUCLEO DE GERENCIAMENTO DO PARA RURAL		1.167,42	1.167,42		0,00						0,00	0,00
FUNDACAO PARAPAZ		15.683,30	15.683,30		0,00						0,00	0,00
SEC.DE EST.DE ASSIST.SOCIAL,TRAB.EMPREG.RENDA		834,79			834,79		9,18				9,18	843,97
FUNDO DE INVESTIMENTO DE SEGURANCA PUBLICA		1.436,54	609,90	826,64	0,00						0,00	0,00
FUNDACAO CARLOS GOMES		0,60	0,60		0,00						0,00	0,00
INST.DE ASSISTENCIA DOS SERVIDORES EST.PARA	38.546,99	396.335,88	393.970,79		40.912,08		484,90				484,90	41.396,98
EMP.DE TEC.DA INFORMACAO E COMUNIC.DO EST.PA					0,00		2.503,88	2.067,66	2.067,66	436,22	0,00	0,00
INSTITUTO DE TERRAS DO PARA		9.595,00	9.595,00		0,00		0,30			0,30	0,00	0,00
EMP.DE ASSISTENCIA TEC.EXTENSAO RURAL EST.PA	150,36	89,38	89,38	46,50	103,86						0,00	103,86
INSTITUTO DE METROLOGIA DO ESTADO DO PARA					0,00		2.387,48	1.416,12	1.416,12	971,36	0,00	0,00
FUNDACAO SANTA CASA DE MISERICORDIA DO PARA		24.177,63	24.177,63		0,00		23.463,48	23.463,48	23.463,48		0,00	0,00
FUNDACAO PARAENSE DE RADIODIFUSAO - FUNTELPA					0,00		4.822,18	2.142,03	2.142,03	2.680,15	0,00	0,00
DEPARTAMENTO DE TRANSITO DO ESTADO DO PARA		156.096,38	156.096,38		0,00		20.393,67	20.393,67	20.393,67		0,00	0,00
FUNDACAO DE ATENDIMENTO SOCIO EDUCATIVA PARA		15.166,38	15.166,38		0,00						0,00	0,00
SECRETARIA DE ESTADO DE TURISMO					0,00		944,54	944,54	944,54		0,00	0,00
COMPANHIA DE DESENVOLVIMENTO ECONOMICO DO PA					0,00		3.500,00	2.005,20	2.005,20	1.494,80	0,00	0,00
HOSPITAL OPHIR LOYOLA		33.337,34	33.337,34		0,00						0,00	0,00
SECRETARIA DE ESTADO DE COMUNICACAO					0,00		13.605,85	13.605,85	13.605,85		0,00	0,00
AG.DE REGULACAO E CONT.DE SER.PUBLICO DO EST.		0,03			0,03						0,00	0,03
INSTITUTO DE GESTAO PREVIDENCIARIA DO EST.PA		181.995,62	181.995,62		0,00		148.101,44	84.784,84	84.784,84	1.043,10	62.273,50	62.273,50
COMPANHIA DE PORTOS E HIDROVIAS DO ESTADO PA		3.000,06	1.969,49	1.030,57	0,00						0,00	0,00
FUNDO DE ASSIT. SOCIAL DOS SERV. MILITARES					0,00		2.830,69	2.499,04	2.499,04		331,65	331,65
SEC.DE ESTADO DE PLANEJAMENTO E ADMINISTRACAO		83.733.733,48	83.633.311,51	40.260,54	60.161,43						0,00	60.161,43
AGENCIA DE DEFESA AGROPECUARIA DO EST.DO PARA					0,00		19.936,28	7.345,30	7.345,30		12.590,98	12.590,98
NUCLEO DE GERENC. DE TRANSPORTE METROPOLITANO		6.173,89	6.173,89		0,00						0,00	0,00
NUCLEO DE GERENC.DO PROGRAMA DE MICROCREDITO		2.614,30	1.933,80		680,50		1.020,45				1.020,45	1.700,95
PODER LEGISLATIVO		1.583.179,50	1.581.179,50	2.000,00	0,00	0,00	9.153,13	5.564,22	5.564,22	3.588,91	0,00	0,00
TRIBUNAL DE CONTAS DO ESTADO		1.514.261,60	1.514.261,60		0,00		3.588,91			3.588,91	0,00	0,00
MINISTERIO PUBLICO DE CONTAS ESTADO DO PARA		68.917,90	66.917,90	2.000,00	0,00		5.564,22	5.564,22	5.564,22		0,00	0,00
TOTAL (III) = (I + II)	10.871.626,97	421.914.289,99	384.381.871,69	22.294.628,07	26.109.417,20	0,00	76.754.673,55	46.961.330,57	46.937.481,56	18.314.217,15	11.502.974,84	37.612.392,04

FONTE: Sistema SIAFEM, Unidade Responsável SEFA / DICONF, Data de emissão 12/Novembro/2021 e Hora de emissão 10h 04min.

GOVERNO DO ESTADO DO PARÁ
RELATÓRIO RESUMIDO DA EXECUÇÃO ORÇAMENTÁRIA
DEMONSTRATIVO DAS RECEITAS E DESPESAS COM MANUTENÇÃO E DESENVOLVIMENTO DO ENSINO - MDE
ORÇAMENTOS FISCAL E DA SEGURIDADE SOCIAL
JANEIRO A OUTUBRO 2021 / BIMESTRE SETEMBRO - OUTUBRO

RREO - ANEXO 8 (LDB, art. 72)

R\$ 1,00

RECEITA RESULTANTE DE IMPOSTOS (Arts. 212 e 212-A da Constituição Federal)			
RECEITA RESULTANTE DE IMPOSTOS	PREVISÃO ATUALIZADA (a)	RECEITAS REALIZADAS Até o Bimestre (b)	
1- RECEITA DE IMPOSTOS	17.980.317.342,84	15.742.619.989,34	
1.1- Rec.Result.do Imposto s/a Circul.de Mercad.e Serv.de Transp. Interest.e Intermunic.e de Comunic.–ICMS	15.661.147.942,20	13.749.162.606,75	
1.1.1- ICMS - Principal e Encargos (Multas, Juros de Mora, Dívida Ativa e Outros Encargos do ICMS)	15.661.147.942,20	13.749.162.606,75	
1.1.2- Adicional de até 2% do ICMS destinado ao Fundo de Combate à Pobreza (ADCT, art. 82, §1º)			
1.2- Receita Resultante do Imposto de Transmissão Causa Mortis e Doação de Bens e Direitos – ITCD	38.535.055,00	46.078.885,20	
1.3- Receita Resultante do Imposto sobre a Propriedade de Veículos Automotores – IPVA	774.407.798,64	688.997.700,54	
1.4- Receita Resultante do Imposto sobre a Renda e Proventos de Qualquer Natureza Retido na Fonte – IRRF	1.506.226.547,00	1.258.380.796,85	
2- RECEITA DE TRANSFERÊNCIAS CONSTITUCIONAIS E LEGAIS	6.973.321.552,00	6.722.267.080,91	
2.1- Cota-Parte FPE	6.287.466.000,00	6.219.333.223,29	
2.2- Cota-Parte IPI-Exportação	382.166.463,00	495.062.358,80	
2.3- Cota-Parte IOF-Ouro	3.689.089,00	7.871.498,82	
2.4- Compensações Financeiras Provenientes de Impostos e Transferências Constitucionais	300.000.000,00		
3- DEDUÇÕES DE TRANSFERÊNCIAS CONSTITUCIONAIS AOS MUNICÍPIOS	4.398.032.500,62	3.906.473.329,84	
3.1- PARCELA DO ICMS REPASSADA AOS MUNICÍPIOS (25% de 1.1.1)	3.915.286.985,55	3.438.548.519,25	
3.2- PARCELA DO IPVA REPASSADA AOS MUNICÍPIOS (50% de 1.3)	387.203.899,32	344.159.221,13	
3.3- PARCELA DA COTA-PARTE DO IPI-EXPORTAÇÃO REPASSADA AOS MUNICÍPIOS (25% de 2.2)	95.541.615,75	123.765.589,46	
4- TOTAL DA RECEITA LÍQUIDA RESULTANTE DE IMPOSTOS (1+2-3)	20.555.606.394,22	18.558.413.740,41	
5- TOTAL DESTINADO AO FUNDEB-20% DE ((1.1-3.1)+(1.2)+(1.3-3.2)+(2.1)+(2.2-3.3))	3.749.138.151,64	3.458.432.288,95	
6- VLR MÍNIMO A SER APLIC. ALÉM DO VLR DEST.AO FUNDEB-5% DE ((1.1-3.1)+(1.2)+(1.3-3.2)+(2.1)+(2.2-3.3))+25% DE (1.4+2.3+2.4)	1.389.763.446,91	1.181.171.146,15	

FUNDEB			
RECEITAS RECEBIDAS DO FUNDEB NO EXERCÍCIO	PREVISÃO ATUALIZADA (a)	RECEITAS REALIZADAS Até o Bimestre (b)	
7- RECEITAS RECEBIDAS DO FUNDEB	2.786.370.610,00	2.361.322.318,82	
7.1- FUNDEB - Impostos e Transferências de Impostos	1.555.324.633,00	1.430.756.346,08	
7.1.1- Principal	1.555.324.633,00	1.426.317.970,93	
7.1.2- Rendimentos de Aplicação Financeira		4.438.375,15	
7.2- FUNDEB - Complementação da União - VAAF	1.231.045.977,00	930.565.972,74	
7.2.1- Principal	1.231.045.977,00	930.565.972,74	
7.2.2- Rendimentos de Aplicação Financeira			
7.3- FUNDEB - Complementação da União - VAAT			
7.3.1- Principal			
7.3.2- Rendimentos de Aplicação Financeira			
8- RESULTADO LÍQUIDO DAS TRANSFERÊNCIAS DO FUNDEB (7.1.1–5)¹	-2.193.813.518,64	-2.032.114.318,02	
RECURSOS RECEBIDOS EM EXERCÍCIOS ANTERIORES E NÃO UTILIZADOS (SUPERÁVIT)		VALOR	
9- TOTAL DOS RECURSOS DE SUPERÁVIT		24.166.274,47	
9.1- SUPERÁVIT DO EXERCÍCIO IMEDIATAMENTE ANTERIOR ⁹		24.166.274,47	
9.2- SUPERÁVIT RESIDUAL DE OUTROS EXERCÍCIOS			
10- TOTAL DOS RECURSOS DO FUNDEB DISPONÍVEIS PARA UTILIZAÇÃO (7+9)		2.385.488.593,29	

DESPESAS COM RECURSOS DO FUNDEB	DOTAÇÃO ATUALIZADA	DESPESAS EMPENHADAS (Até o Bimestre)	DESPESAS LIQUIDADAS (Até o Bimestre)	DESPESAS PAGAS (Até o Bimestre)	INSCRITAS EM RESTOS A PAGAR NÃO PROCESSADOS
(Por Área de Atuação) ⁶	(c)	(d)	(e)	(f)	(g)
11- PROFISSIONAIS DA EDUCAÇÃO BÁSICA	1.965.828.611,04	1.558.444.513,64	1.558.442.760,80	1.558.435.323,92	
11.1- Ensino Fundamental	913.102.969,00	636.185.419,98	636.185.419,98	636.181.701,54	
11.2- Ensino Médio	1.052.725.642,04	922.259.093,66	922.257.340,82	922.253.622,38	
12- OUTRAS DESPESAS	844.708.273,43	624.346.936,37	624.342.768,92	624.339.050,48	
12.1- Ensino Fundamental	272.253.408,00	225.937.395,16	225.937.281,41	225.937.281,41	
12.2- Ensino Médio	572.454.865,43	398.409.541,21	398.405.487,51	398.401.769,07	
13- TOTAL DAS DESPESAS COM RECURSOS DO FUNDEB (11+12)	2.810.536.884,47	2.182.791.450,01	2.182.785.529,72	2.182.774.374,40	

INDICADORES DO FUNDEB						
DESPESAS CUSTEADAS COM RECEITAS DO FUNDEB RECEBIDAS NO EXERCÍCIO	DESPESAS EMPENHADAS (Até o Bimestre)	DESPESAS LIQUIDADAS (Até o Bimestre)	DESPESAS PAGAS (Até o Bimestre)	INSCRITAS EM RESTOS A PAGAR NÃO PROCESSADOS	INSCRITAS EM RESTOS A PAGAR NÃO PROCESSADOS (SEM DISPONIBILIDADE DE CAIXA) ⁷	
	(d)	(e)	(f)	(g)	(h)	
14- Total das Despesas do FUNDEB com Profissionais da Educação Básica	1.558.444.513,64	1.558.442.760,80	1.558.435.323,92			
15- Total das Despesas custeadas com FUNDEB - Impostos e Transferências de Impostos	1.328.622.793,99	1.328.616.873,70	1.328.613.155,26			
16- Total das Despesas custeadas com FUNDEB - Complementação da União - VAAF	830.002.673,02	830.002.673,02	829.995.236,14			
17- Total das Despesas custeadas com FUNDEB - Complementação da União - VAAT						
18- Total das Despesas custeadas com FUNDEB - Complementação da União - VAAT Aplicadas em Despesa de Capital						
INDICADORES - Art. 212-A, inciso XI e § 3º - Constituição Federal ²		VALOR EXIGIDO	VALOR APLICADO	VALOR CONSIDERADO APÓS DEDUÇÕES	% APLICADO	
		(i)	(j)	(k)	(l)	
19- Mínimo de 70% do FUNDEB na Remuneração dos Profissionais da Educação Básica		1.652.925.623,17	1.558.442.760,80	1.558.442.760,80	66,00%	
20- Mínimo de 15% da Complementação da União ao FUNDEB - VAAT em Despesas de Capital		0,00	0,00	0,00		
INDICADOR - Art.25, § 3º - Lei nº 14.113, de 2020 - (Máximo de 10% de Superávit) ³		VALOR MÁXIMO PERMITIDO	VALOR NÃO APLICADO	VALOR NÃO APLICADO APÓS AJUSTE	% NÃO APLICADO	
		(m)	(n)	(o)	(p)	
21- Total da Receita Recebida e não Aplicada no Exercício		236.132.231,88	202.696.851,81	202.696.851,81	8,58%	
INDICADOR - Art.25, § 3º - Lei nº 14.113, de 2020 - (Aplicação do Superávit de Exercício Anterior) ³	VALOR DE SUPERÁVIT PERMITIDO NO EXERCÍCIO ANTERIOR	VALOR NÃO APLICADO NO EXERCÍCIO ANTERIOR ⁹	VALOR DE SUPERÁVIT APLICADO ATÉ O PRIMEIRO QUADRIMESTRE	VALOR APLICADO ATÉ O PRIMEIRO QUADRIMESTRE QUE INTEGRARÁ O LIMITE CONSTITUCIONAL	VALOR APLICADO APÓS O PRIMEIRO QUADRIMESTRE	VALOR NÃO APLICADO
	(q)	(r)	(s)	(t)	(u)	(v) = (r) - (s) - (u)
22- Total das Despesas custeadas com Superávit do FUNDEB	115.840.412,60	24.166.274,47	24.165.958,56	24.165.958,56	24,44	291,47
22.1- Total das Despesas custeadas com FUNDEB - Impostos e Transferências de Impostos	68.149.980,46	7.576.759,23	7.576.603,29	7.576.603,29		155,94
22.2- Total das Despesas custeadas com FUNDEB - Complementação da União (VAAF + VAAT)	47.690.432,14	16.589.515,24	16.589.355,27	16.589.355,27	24,44	135,53
DESPESAS COM MANUTENÇÃO E DESENVOLVIMENTO DO ENSINO – MDE - CUSTEADAS COM RECEITA DE IMPOSTOS (EXCETO FUNDEB)						
DESPESAS COM AÇÕES TÍPICAS DE MDE - RECEITAS DE IMPOSTOS - EXCETO FUNDEB	DOTAÇÃO ATUALIZADA		DESPESAS EMPENHADAS (Até o Bimestre)	DESPESAS LIQUIDADAS (Até o Bimestre)	DESPESAS PAGAS (Até o Bimestre)	INSCRITAS EM RESTOS A PAGAR NÃO PROCESSADOS
(Por Área de Atuação) ⁶	(c)		(d)	(e)	(f)	(g)
23- EDUCAÇÃO INFANTIL	60.000,00					
23.1- Creche						
23.2- Pré-escola						
24- ENSINO FUNDAMENTAL	123.167.171,34		105.720.107,11	93.303.245,78	93.303.244,92	
25- ENSINO MÉDIO	203.927.369,81		154.532.067,03	134.496.993,29	134.493.360,34	
26- ENSINO SUPERIOR	40.827.093,58		26.883.108,15	25.621.527,97	25.588.979,08	
27- ENSINO PROFISSIONAL NÃO INTEGRADO AO ENSINO REGULAR	1.186.747.005,46		913.078.847,39	877.593.862,55	864.153.551,23	
28- TOTAL DAS DESPESAS COM AÇÕES TÍPICAS DE MDE (23+24+25+26+27)	1.554.728.640,19		1.200.214.129,68	1.131.015.629,59	1.117.539.135,57	
APURAÇÃO DAS DESPESAS PARA FINS DE LIMITE MÍNIMO CONSTITUCIONAL						VALOR
29- TOTAL DAS DESPESAS DE MDE CUSTEADAS COM RECURSOS DE IMPOSTOS (FUNDEB E RECEITA DE IMPOSTOS)=(L15(d ou e)+L28(d ou e)+L22.1(t))						2.467.209.106,58
30 (-) RESULTADO LÍQUIDO DAS TRANSFERÊNCIAS DO FUNDEB=(L8)						-2.032.114.318,02
31 (-) RESTOS A PAGAR NÃO PROCESSADOS INSCRITOS NO EXERCÍCIO SEM DISPONIBILIDADE FINANCEIRA DE RECURSOS DO FUNDEB IMPOSTOS ⁴ = (L15h)						0,00
32 (-) RESTOS A PAGAR NÃO PROCESSADOS INSCRITOS NO EXERCÍCIO SEM DISPONIBILIDADE FINANCEIRA DE RECURSOS DE IMPOSTOS ^{4 e 7}						
33 (-) CANCELAMENTO, NO EXERCÍCIO, DE RESTOS A PAGAR INSCRITOS COM DISPONIBILIDADE FINANCEIRA DE RECURSOS DE IMPOSTOS VINCULADOS AO ENSINO = (L37.1(ac)+L37.2(ac))						1.026.607,40
35- TOTAL DAS DESPESAS PARA FINS DE LIMITE (29-(30+31+32+ 33))						4.498.296.817,20
APURAÇÃO DO LIMITE MÍNIMO CONSTITUCIONAL ^{2 e 5}				VALOR EXIGIDO	VALOR APLICADO	% APLICADO
				(x)	(w)	(y)
36- APLICAÇÃO EM MDE SOBRE A RECEITA LÍQUIDA RESULTANTE DE IMPOSTOS				4.639.603.435,10	4.498.296.817,20	24,24%
RESTOS A PAGAR INSCRITOS EM EXERCÍCIOS ANTERIORES COM DISPONIBILIDADE FINANCEIRA DE RECURSOS DE IMPOSTOS E DO FUNDEB ⁸	SALDO INICIAL	RP LIQUIDADOS	RP PAGOS	RP CANCELADOS	SALDO FINAL	
	(z)	(aa)	(ab)	(ac)	(ad) = (z) - (ab) - (ac)	
37- RESTOS A PAGAR DE DESPESAS COM MDE	39.766.941,86	38.673.463,40	38.673.463,40	1.026.607,40	66.871,06	
37.1 - Executadas com Recursos de Impostos e Transferências de Impostos	35.342.903,86	34.308.913,99	34.308.913,99	1.026.607,40	7.382,47	
37.2 - Executadas com Recursos do FUNDEB - Impostos	4.364.156,54	4.364.156,54	4.364.156,54		0,00	
37.3 - Executadas com Recursos do FUNDEB - Complementação da União (VAAT+VAAF)	59.881,46	392,87	392,87		59.488,59	

OUTRAS INFORMAÇÕES PARA CONTROLE			
RECEITAS ADICIONAIS PARA FINANCIAMENTO DO ENSINO	PREVISÃO ATUALIZADA (a)	RECEITAS REALIZADAS Até o Bimestre (b)	
38- RECEITA DE TRANSFERÊNCIAS DO FNDE (INCLUINDO RENDIMENTOS DE APLICAÇÃO FINANCEIRA)	96.773.416,17		69.188.048,47
38.1- Salário-Educação	68.919.183,17		35.141.649,20
38.2- PDDE			
38.3- PNAE	25.163.416,00		18.919.659,20
38.4 - PNATE	2.555.192,00		484.841,30
38.5- Outras Transferências do FNDE	135.625,00		14.641.898,77
39- RECEITA DE TRANSFERÊNCIAS DE CONVÊNIOS	13.771.020,00		1.671.533,45
40- RECEITA DE ROYALTIES DESTINADOS À EDUCAÇÃO			
41- RECEITA DE OPERAÇÕES DE CRÉDITO VINCULADAS À EDUCAÇÃO	126.342.548,00		
42- OUTRAS RECEITAS PARA FINANCIAMENTO DO ENSINO	14.627.927,74		1.859.791,84
43- TOTAL DAS RECEITAS ADICIONAIS PARA FINANCIAMENTO DO ENSINO = (38+39+40+41+42)	251.514.911,91		72.719.373,76

OUTRAS DESPESAS COM EDUCAÇÃO (Por Área de Atuação) ⁶	DOTAÇÃO ATUALIZADA (c)	DESPESAS EMPENHADAS (Até o Bimestre) (d)	DESPESAS LIQUIDADAS (Até o Bimestre) (e)	DESPESAS PAGAS (Até o Bimestre) (f)	INSCRITAS EM RESTOS A PAGAR NÃO PROCESSADOS (g)
44- EDUCAÇÃO INFANTIL					
44.1- Creche					
44.2- Pré-escola					
45- ENSINO FUNDAMENTAL	61.867.310,06	23.327.573,28	22.524.761,00	22.523.321,30	
46- ENSINO MÉDIO	348.705.546,58	238.012.926,74	226.121.772,17	226.121.560,17	
47- ENSINO SUPERIOR	14.345.471,36	4.142.450,75	3.779.043,42	3.771.406,35	
48- ENSINO PROFISSIONAL NÃO INTEGRADO AO ENSINO REGULAR	287.532.275,38	60.554.676,33	52.942.690,74	52.934.450,74	
49- TOTAL DAS DESPESAS CUSTEADAS COM RECEITAS ADICIONAIS PARA FINANCIAMENTO DO ENSINO (44+45+46+47+48)	712.450.603,38	326.037.627,10	305.368.267,33	305.350.738,56	

TOTAL GERAL DAS DESPESAS COM EDUCAÇÃO	DOTAÇÃO ATUALIZADA (c)	DESPESAS EMPENHADAS (Até o Bimestre) (d)	DESPESAS LIQUIDADAS (Até o Bimestre) (e)	DESPESAS PAGAS (Até o Bimestre) (f)	INSCRITAS EM RESTOS A PAGAR NÃO PROCESSADOS (g)
50- TOTAL GERAL DAS DESPESAS COM EDUCAÇÃO (13+28+49)	5.077.716.128,04	3.709.043.206,79	3.619.169.426,64	3.605.664.248,53	
50.1- Despesas Correntes	4.764.149.411,28	3.629.372.364,04	3.551.999.235,25	3.538.495.248,04	
50.1.1 - Pessoal Ativo	3.531.375.602,35	2.772.937.447,96	2.762.216.799,69	2.749.258.617,08	
50.1.2 - Pessoal Inativo					
50.1.3 -Transferências às instituições comunitárias, confessionais ou filantrópicas sem fins lucrativos	48.297.873,75	43.375.908,08	33.004.479,09	32.509.926,30	
50.1.4 -Outras Despesas Correntes	1.184.475.935,18	813.059.008,00	756.777.956,47	756.726.704,66	
50.2- Despesas de Capital	313.566.716,76	79.670.842,75	67.170.191,39	67.169.000,49	
50.2.1 -Transferências às instituições comunitárias, confessionais ou filantrópicas sem fins lucrativos	8.059.892,00	2.503.676,98	2.503.676,98	2.503.676,98	
50.2.2 -Outras Despesas de Capital	305.506.824,76	77.167.165,77	64.666.514,41	64.665.323,51	

CONTROLE DA DISPONIBILIDADE FINANCEIRA E CONCILIAÇÃO BANCÁRIA	FUNDEB (ae)	SALÁRIO EDUCAÇÃO (af)
51- DISPONIBILIDADE FINANCEIRA EM 31 DE DEZEMBRO DE 2020	28.486.759,56	4.018.762,73
52- (+) INGRESSO DE RECURSOS ATÉ O BIMESTRE (orçamentário)	2.361.322.318,82	35.141.649,20
53- (-) PAGAMENTOS EFETUADOS ATÉ O BIMESTRE (orçamentário e restos a pagar)	2.187.138.923,81	35.945.249,10
54- (=) DISPONIBILIDADE FINANCEIRA ATÉ O BIMESTRE	202.670.154,57	3.215.162,83
55- (+) AJUSTES POSITIVOS (RETENÇÕES E OUTROS VALORES EXTRAORÇAMENTÁRIOS)	45.456,31	
56- (-) AJUSTES NEGATIVOS (OUTROS VALORES EXTRAORÇAMENTÁRIOS)		
57- (=) SALDO FINANCEIRO CONCILIADO (Saldo Bancário)	202.715.610,88	3.215.162,83

FONTE: Sistema SIAFEM, Unidade Responsável SEFA / DICONF, Data de emissão 11/Novembro/2021 e Hora de emissão 11h43min.

¹Se resultado líquido da transferência (8) > 0 = acréscimo resultante das transferências do FUNDEB, se resultado líquido da transferência (8) < 0 = decréscimo resultante das transferências do FUNDEB.

²Limites mínimos anuais a serem cumpridos no encerramento do exercício.

³Art. 25, § 3º, Lei 14.113/2020: "Até 10% (dez por cento) dos recursos recebidos à conta dos Fundos, inclusive relativos à complementação da União, nos termos do § 2º do art. 16 desta Lei, poderão ser utilizados no primeiro quadrimestre do exercício imediatamente subsequente, mediante abertura de crédito adicional."

⁴Os valores referentes à parcela dos Restos a Pagar inscritos sem disponibilidade financeira vinculada à educação deverão ser informados somente no RREO do último bimestre do exercício.

⁵Nos cinco primeiros bimestres do exercício o acompanhamento será feito com base na despesa liquidada. No último bimestre do exercício, o valor deverá corresponder ao total da despesa empenhada.

⁶As linhas representam áreas de atuação e não correspondem exatamente às subfunções da Função Educação. As despesas classificadas nas demais subfunções típicas e nas subfunções atípicas deverão ser rateadas para essas áreas de atuação.

⁷Valor inscrito em RPNP sem disponibilidade de caixa, que não deve ser considerado na apuração dos indicadores e limites.

⁸Controle da execução de restos a pagar considerados no cumprimento do limite mínimo dos exercícios anteriores.

⁹Os valores informados relacionados à Superávit do Exercício Imediatamente Anterior (linha 9.1) e Valor não Aplicado no Exercício Anterior (linha 22 / coluna(r)) se referem ao saldo da conta contábil Disponibilidade p/Destinação de Recursos (821110100-Recursos Disponíveis p/ o Exercício), levantados com base no saldo existente em 31/12/2020.

GOVERNO DO ESTADO DO PARÁ
RELATÓRIO RESUMIDO DA EXECUÇÃO ORÇAMENTÁRIA
DEMONSTRATIVO DA RECEITA DE IMPOSTOS LÍQUIDA E DAS DESPESAS PRÓPRIAS COM AÇÕES E SERVIÇOS PÚBLICOS DE SAÚDE
ORÇAMENTOS FISCAL E DA SEGURIDADE SOCIAL
JANEIRO A OUTUBRO 2021 / BIMESTRE SETEMBRO - OUTUBRO

RREO – ANEXO 12 (LC nº 141/2012 art.35)

R\$ 1,00

RECEITAS RESULTANTES DE IMPOSTOS E TRANSFERÊNCIAS CONSTITUCIONAIS E LEGAIS	PREVISÃO INICIAL	PREVISÃO ATUALIZADA (a)	RECEITAS REALIZADAS	
			Até o Bimestre	% (b/a)x100
			(b)	
RECEITA DE IMPOSTOS (I)	16.586.317.619,00	17.980.317.342,84	15.742.619.989,34	87,55
Receita Result.do Imp.s/a Circ.de Merc.e Serv. de Transp. Interest.e Interm.e de Comunic.– ICMS	14.320.960.607,00	15.661.147.942,20	13.749.162.606,75	87,79
ICMS	14.124.890.300,00	15.465.077.635,20	13.617.680.419,59	88,05
Multas, Juros de Mora, Dívida Ativa e Outros Encargos do ICMS	196.070.307,00	196.070.307,00	131.482.187,16	67,06
Adicional de até 2% do ICMS destinado ao Fundo de Combate à Pobreza (ADCT, art. 82, §1º)				
Receita Result.do Imposto de Transmissão Causa Mortis e Doação de Bens e Direitos – ITCD	38.535.055,00	38.535.055,00	46.078.885,20	119,58
ITCD	34.445.136,00	34.445.136,00	44.536.910,73	129,30
Multas, Juros de Mora, Dívida Ativa e Outros Encargos do ITCD	4.089.919,00	4.089.919,00	1.541.974,47	37,70
Receita Resultante do Imposto sobre a Propriedade de Veículos Automotores – IPVA	720.595.410,00	774.407.798,64	688.997.700,54	88,97
IPVA	705.457.178,00	759.269.566,64	670.083.497,98	88,25
Multas, Juros de Mora, Dívida Ativa e Outros Encargos do IPVA	15.138.232,00	15.138.232,00	18.914.202,56	124,94
Receita Result.do Imposto s/a Renda e Proventos de Qualquer Natureza Retido na Fonte – IRRF	1.506.226.547,00	1.506.226.547,00	1.258.380.796,85	83,55
RECEITA DE TRANSFERÊNCIAS CONSTITUCIONAIS E LEGAIS (II)	6.857.773.076,00	6.969.632.463,00	6.714.395.582,09	96,34
Cota-Parte FPE	6.175.606.613,00	6.287.466.000,00	6.219.333.223,29	98,92
Cota-Parte IPI-Exportação	382.166.463,00	382.166.463,00	495.062.358,80	129,54
Compensações Financeiras Provenientes de Impostos e Transferências Constitucionais	300.000.000,00	300.000.000,00	0,00	0,00
ICMS-Desoneração - L.C. nº 87/1996	300.000.000,00	300.000.000,00		0,00
Outras				
DEDUÇÕES DE TRANSFERÊNCIAS CONSTITUCIONAIS AOS MUNICÍPIOS (III)	4.036.079.472,50	4.398.032.500,62	3.906.473.329,84	88,82
PARCELA DO ICMS REPASSADA AOS MUNICÍPIOS (25%)	3.580.240.151,75	3.915.286.985,55	3.438.548.519,25	87,82
PARCELA DO IPVA REPASSADA AOS MUNICÍPIOS (50%)	360.297.705,00	387.203.899,32	344.159.221,13	88,88
PARCELA DA COTA-PARTE DO IPI-EXPORTAÇÃO REPASSADA AOS MUNICÍPIOS (25%)	95.541.615,75	95.541.615,75	123.765.589,46	129,54
TOTAL DAS REC.RESULT.DE IMPOSTOS E TRANSFERÊNCIAS CONSTITUCIONAIS E LEGAIS-(IV)=(I)+(II)-(III)	19.408.011.222,50	20.551.917.305,22	18.550.542.241,59	90,26

DESPESAS COM AÇÕES E SERVIÇOS PÚBLICOS DE SAÚDE (ASPS) – POR SUBFUNÇÃO E CATEGORIA ECONÔMICA	DOTAÇÃO INICIAL	DOTAÇÃO ATUALIZADA (c)	DESPESAS EMPENHADAS		DESPESAS LIQUIDADAS		DESPESAS PAGAS		Inscritas em Restos a Pagar não Processados (g)
			Até o bimestre	% (d/c)x100	Até o bimestre	% (e/c)x100	Até o bimestre	% (f/c)x100	
			(d)		(e)		(f)		
ATENÇÃO BÁSICA (V)	50.933.962,00	58.103.966,00	42.418.508,03	73,00	41.204.038,79	70,91	41.202.238,89	70,91	0,00
Despesas Correntes	50.933.962,00	58.103.966,00	42.418.508,03	73,00	41.204.038,79	70,91	41.202.238,89	70,91	
Despesas de Capital									
ASSISTÊNCIA HOSPITALAR E AMBULATORIAL (VI)	1.387.172.296,00	1.778.841.580,11	1.578.333.688,80	88,73	1.428.822.642,47	80,32	1.427.243.412,44	80,23	0,00
Despesas Correntes	1.327.076.296,00	1.561.430.019,76	1.410.540.471,21	90,34	1.361.451.490,85	87,19	1.359.872.260,82	87,09	
Despesas de Capital	60.096.000,00	217.411.560,35	167.793.217,59	77,18	67.371.151,62	30,99	67.371.151,62	30,99	
SUPORTE PROFILÁTICO E TERAPÊUTICO (VII)	0,00	0,00	0,00		0,00		0,00		0,00
Despesas Correntes									
Despesas de Capital									
VIGILÂNCIA SANITÁRIA (VIII)	0,00	0,00	0,00		0,00		0,00		0,00
Despesas Correntes									
Despesas de Capital									
VIGILÂNCIA EPIDEMIOLÓGICA (IX)	5.522.140,00	6.576.011,21	4.430.456,62	67,37	4.367.496,79	66,42	3.866.374,58	58,80	0,00
Despesas Correntes	5.522.140,00	6.576.011,21	4.430.456,62	67,37	4.367.496,79	66,42	3.866.374,58	58,80	
Despesas de Capital									
ALIMENTAÇÃO E NUTRIÇÃO (X)	0,00	0,00	0,00		0,00		0,00		0,00
Despesas Correntes									
Despesas de Capital									
OUTRAS SUBFUNÇÕES (XI)	1.408.474.838,00	1.396.993.361,29	1.090.808.587,07	78,08	1.078.157.852,38	77,18	1.064.976.490,48	76,23	0,00
Despesas Correntes	1.407.720.838,00	1.393.689.159,37	1.087.749.600,20	78,05	1.075.098.865,51	77,14	1.061.917.503,61	76,19	
Despesas de Capital	754.000,00	3.304.201,92	3.058.986,87	92,58	3.058.986,87	92,58	3.058.986,87	92,58	
TOTAL (XII)=(V+VI+VII+VIII+IX+X+XI)	2.852.103.236,00	3.240.514.918,61	2.715.991.240,52	83,81	2.552.552.030,43	78,77	2.537.288.516,39	78,30	0,00

APURAÇÃO DO CUMPRIMENTO DO LIMITE MÍNIMO PARA APLICAÇÃO EM ASPS	DESPESAS EMPENHADAS (d)	DESPESAS LIQUIDADAS (e)	DESPESAS PAGAS (f)
Total das Despesas com ASPS (XIII)=(XII)	2.715.991.240,52	2.552.552.030,43	2.537.288.516,39
(-) Restos a Pagar Não Processados Inscritos Indevidamente no Exercício sem Disponibilidade Financeira (XIV)			
(-) Despesas Custeadas com Recursos Vinculados à Parcela do Percentual Mínimo que não foi Aplicada em ASPS em Exercícios Anteriores (XV)			
(-) Despesas Custeadas com Disponibilidade de Caixa Vinculada aos Restos a Pagar Cancelados (XVI)	4.363.574,73	4.363.574,73	4.363.574,73
(=) VALOR APLICADO EM ASPS (XVII)=(XII-XIV-XV-XVI)	2.711.627.665,79	2.548.188.455,70	2.532.924.941,66
Despesa Mínima a ser Aplicada em ASPS (XVIII)=(IV) x 12% (LC 141/2012)			2.226.065.068,99
Despesa Mínima a ser Aplicada em ASPS (XVIII)=(IV) x % (Constituição Estadual)			
Diferença entre o Valor Aplicado e a Despesa Mínima a ser Aplicada (XIX) = (XVII (d ou e) - XVIII) ¹	485.562.596,80	322.123.386,71	306.859.872,67
Limite não Cumprido (XX) = (XIX) (Quando valor for inferior a zero)	0,00		
PERCENT.DA REC.DE IMPOST.E TRANSF.CONSTITUC.E LEGAIS APLIC.EM ASPS (XVII / IV)*100 (mínimo de 12% conf.LC nº 141/2012 ou % da Constit.Estadual)	14,62	13,74	

CONTROLE DO VALOR REFERENTE AO PERCENTUAL MÍNIMO NÃO CUMPRIDO EM EXERCÍCIOS ANTERIORES PARA FINS DE APLICAÇÃO DOS RECURSOS VINCULADOS CONFORME ARTIGOS 25 E 26 DA LC 141/2012	LIMITE NÃO CUMPRIDO				
	Saldo Inicial (no exercício atual)	Despesas Custeadas no Exercício de Referência			Saldo Final (não aplicado) ¹
		Empenhadas (l)	Liquidadas (j)	Pagas (k)	
	(h)				(l)=(h-(i ou j))
Diferença de limite não cumprido em 2021 (saldo final = XXd)					0,00
Diferença de limite não cumprido em 2020 (saldo inicial igual ao saldo final do demonstrativo do exercício anterior)					
Diferença de limite não cumprido em Exercícios Anteriores (saldo inicial igual ao saldo final do demonstrativo do exercício anterior)					
TOTAL DA DIFERENÇA DE LIMITE NÃO CUMPRIDO EM EXERCÍCIOS ANTERIORES (XXi)					

EXECUÇÃO DE RESTOS A PAGAR										
EXERCÍCIO DO EMPENHO ²	Valor Mínimo para aplicação em ASPS	Valor aplicado em ASPS no exercício	Valor aplicado além do limite mínimo	Total inscrito em RP no exercício	RPNP Inscritos Indevidamente no Exercício sem Disponibilidade Financeira	Valor inscrito em RP considerado no Limite	Total de RP pagos	Total de RP a pagar	Total de RP cancelados ou prescritos	Diferença entre o valor aplicado além do limite e o total de RP cancelados
	(m)	(n)	(o)=(n-m), se < 0, então(o)=0	(p)	q=(XIVd)	(r)=(p-(o+q)), se<0, então(r)=0	(s)	(t)	(u)	(v)=[(o+q)-u]
Empenhos de 2021 (regra nova)	2.226.065.068,99	2.548.188.455,70	322.123.386,71		0,00	0,00	34.129.938,43	3.357.290,55	4.333.891,89	322.123.386,71
Empenhos de 2020 (regra nova)	2.178.374.917,64	2.805.915.180,24	627.540.262,60	41.821.120,87		0,00	17.727.727,04	35.292,57	382.036,13	623.206.370,71
Empenhos de 2019(regra nova)	2.060.648.321,00	2.396.537.882,03	335.889.561,03	18.145.055,74		0,00	12.539.136,05	109.592,56	308.131,35	335.507.524,90
Empenhos de 2018	1.865.815.327,65	2.371.844.521,15	506.029.193,50	12.956.859,96		0,00	71.941.911,38	6.504,13	603.661,49	505.721.062,15
Empenhos de 2017	1.738.542.686,60	2.158.735.290,93	420.192.604,33	72.552.077,00		0,00	8.594.216,29	0,00	591.248,08	419.588.942,84
Empenhos de 2016	1.743.629.671,08	2.019.495.202,92	275.865.531,84	9.185.464,37		0,00				275.274.283,76

TOTAL DOS RESTOS A PAGAR CANCELADOS OU PRESCRITOS ATÉ O FINAL DO EXERCÍCIO ATUAL QUE AFETARAM O CUMPRIMENTO DO LIMITE (XXII) (soma dos saldos negativos da coluna "v")	
TOTAL DOS RESTOS A PAGAR CANCELADOS OU PRESCRITOS ATÉ O FINAL DO EXERC. ANTERIOR QUE AFETARAM O CUMPRIMENTO DO LIMITE (XXIII) (valor informado no demonstrativo do exercício anterior)	
TOTAL DOS RESTOS A PAGAR CANCELADOS OU PRESCRITOS NO EXERCÍCIO ATUAL QUE AFETARAM O CUMPRIMENTO DO LIMITE (XXIV) = (XXII - XXIII) (Artigo 24 § 1º e 2º da LC 141/2012)	0,00

CONTROLE DE RESTOS A PAGAR CANCELADOS OU PRESCRITOS CONSIDERADOS PARA FINS DE APLICAÇÃO DA DISPONIBILIDADE DE CAIXA CONFORME ARTIGO 24§ 1º e 2º DA LC 141/2012	RESTOS A PAGAR CANCELADOS OU PRESCRITOS				
	Saldo Inicial	Despesas Custeadas no Exercício de Referência			Saldo Final (não aplicado) ¹
		Empenhadas (x)	Liquidadas (y)	Pagas (z)	
	(w)				(aa)=(w-(x ou y))
Restos a pagar cancelados ou prescritos em 2021 a serem compensados (XXV) (saldo inicial = XXIV)	0,00				
Restos a pagar cancelados ou prescritos em 2020 a serem compensados (XXVI) (saldo inicial igual ao saldo final do demonstrativo do exercício anterior)					
Restos a pagar cancelados ou prescritos em Exercícios Anteriores a serem compensados (XXVII) (saldo inicial igual ao saldo final do demonstrativo do exercício anterior)					
TOTAL DE RESTOS A PAGAR CANCELADOS OU PRESCRITOS A COMPENSAR (XXVIII)	0,00	0,00	0,00	0,00	

RECEITAS ADICIONAIS PARA O FINANCIAMENTO DA SAÚDE NÃO COMPUTADAS NO CÁLCULO DO MÍNIMO	PREVISÃO INICIAL	PREVISÃO ATUALIZADA	RECEITAS REALIZADAS	
			Até o Bimestre	% (b/a)x100
			(b)	
RECEITAS DE TRANSFERÊNCIAS PARA A SAÚDE (XXIX)	1.430.012.913,00	1.446.352.575,93	1.301.370.793,43	89,98
Proveniente da União	1.430.012.913,00	1.446.352.575,93	1.301.370.793,43	89,98
Proveniente dos Estados				
Proveniente dos Municípios				
RECEITA DE OPERAÇÕES DE CRÉDITO INTERNAS E EXTERNAS VINCULADAS A SAÚDE (XXX)				
OUTRAS RECEITAS (XXXI)	7.117.051,00	7.117.051,00	3.604.909,66	50,65
TOTAL DE RECEITAS ADICIONAIS PARA FINANCIAMENTO DA SAÚDE (XXXII) = (XXIX+XXX+XXXI)	1.437.129.964,00	1.453.469.626,93	1.304.975.703,09	89,78

DESPESAS COM SAÚDE NÃO COMPUTADAS NO CÁLCULO DO MÍNIMO									
DESPESAS COM SAUDE POR SUBFUNÇÕES E CATEGORIA ECONÔMICA NÃO COMPUTADAS NO CÁLCULO DO MÍNIMO	DOTAÇÃO INICIAL	DOTAÇÃO ATUALIZADA (c)	DESPESAS EMPENHADAS		DESPESAS LIQUIDADAS		DESPESAS PAGAS		Inscritas em Restos a Pagar não Processados (g)
			Até o bimestre	% (d/c)x100	Até o bimestre	% (e/c)x100	Até o bimestre	% (f/c)x100	
			(d)		(e)		(f)		
ATENÇÃO BÁSICA (XXXIII)	81.160,00	31.901.499,83	23.462.158,46	73,55	23.158.822,82	72,59	23.158.822,82	72,59	0,00
Despesas Correntes	81.160,00	31.901.499,83	23.462.158,46	73,55	23.158.822,82	72,59	23.158.822,82	72,59	
Despesas de Capital									
ASSISTÊNCIA HOSPITALAR E AMBULATORIAL (XXXIV)	500.420.840,00	1.127.438.630,45	798.830.521,38	70,85	715.105.983,67	63,43	712.821.474,91	63,22	0,00
Despesas Correntes	444.492.921,00	884.567.696,02	673.853.847,41	76,18	642.264.822,88	72,61	641.353.014,01	72,50	
Despesas de Capital	55.927.919,00	242.870.934,43	124.976.673,97	51,46	72.841.160,79	29,99	71.468.460,90	29,43	
SUPORTE PROFILÁTICO E TERAPÊUTICO (XXXV)	0,00	0,00	0,00		0,00		0,00		0,00
Despesas Correntes									
Despesas de Capital									
VIGILÂNCIA SANITÁRIA (XXXVI)	0,00	0,00	0,00		0,00		0,00		0,00
Despesas Correntes									
Despesas de Capital									
VIGILÂNCIA EPIDEMIOLÓGICA (XXXVII)	32.632.070,00	38.598.042,56	23.456.493,40	60,77	17.593.985,63	45,58	17.589.616,84	45,57	0,00
Despesas Correntes	28.705.102,00	34.908.562,57	23.444.713,40	67,16	17.582.205,63	50,37	17.577.836,84	50,35	
Despesas de Capital	3.926.968,00	3.689.479,99	11.780,00	0,32	11.780,00	0,32	11.780,00	0,32	
ALIMENTAÇÃO E NUTRIÇÃO (XXXVIII)	0,00	0,00	0,00		0,00		0,00		0,00
Despesas Correntes									
Despesas de Capital									
OUTRAS SUBFUNÇÕES (XXXIX)	82.319.534,00	92.658.485,09	71.230.591,76	76,87	70.080.273,24	75,63	70.009.341,38	75,56	0,00
Despesas Correntes	80.239.534,00	90.397.242,02	69.022.795,34	76,35	67.881.056,82	75,09	67.810.124,96	75,01	
Despesas de Capital	2.080.000,00	2.261.243,07	2.207.796,42	97,64	2.199.216,42	97,26	2.199.216,42	97,26	
TOT.DAS DESP.NÃO COMP.NO CÁLC.DO MÍN.(XL)=(XXXIII+XXXIV+XXXV+XXXVI+XXXVII+XXXVIII+XXXIX)	615.453.604,00	1.290.596.657,93	916.979.765,00	282,04	825.939.065,36	257,24	823.579.255,95	256,95	0,00

DESPESAS TOTAIS COM SAÚDE EXECUTADAS COM COM RECURSOS PRÓPRIOS E COM RECURSOS TRANSFERIDOS DE OUTROS ENTES	DOTAÇÃO INICIAL	DOTAÇÃO ATUALIZADA (c)	DESPESAS EMPENHADAS		DESPESAS LIQUIDADAS		DESPESAS PAGAS		Inscritas em Restos a Pagar não Processados (g)
			Até o bimestre	% (d/c)x100	Até o bimestre	% (e/c)x100	Até o bimestre	%(f/c) x 100	
			(d)		(e)		(f)		
ATENÇÃO BÁSICA (XLI) = (V + XXXIII)	51.015.122,00	90.005.465,83	65.880.666,49	73,20	64.362.861,61	71,51	64.361.061,71	71,51	0,00
ASSISTÊNCIA HOSPITALAR E AMBULATORIAL (XLII) = (VI + XXXIV)	1.887.593.136,00	2.906.280.210,56	2.377.164.210,18	81,79	2.143.928.626,14	73,77	2.140.064.887,35	73,64	0,00
SUPORTE PROFILÁTICO E TERAPÊUTICO (XLIII) = (VII + XXXV)	0,00	0,00	0,00		0,00		0,00		0,00
VIGILÂNCIA SANITÁRIA (XLIV) = (VIII + XXXVI)	0,00	0,00	0,00		0,00		0,00		0,00
VIGILÂNCIA EPIDEMIOLÓGICA (XLV) = (XIX + XXXVII)	38.154.210,00	45.174.053,77	27.886.950,02	61,73	21.961.482,42	48,62	21.455.991,42	47,50	0,00
ALIMENTAÇÃO E NUTRIÇÃO (XLVI) = (X + XXXVIII)	0,00	0,00	0,00		0,00		0,00		0,00
OUTRAS SUBFUNÇÕES (XLVII) = (XI + XXXIX)	1.490.794.372,00	1.489.651.846,38	1.162.039.178,83	78,01	1.148.238.125,62	77,08	1.134.985.831,86	76,19	0,00
TOTAL DAS DESPESAS COM SAÚDE (XLVIII) = (XII + XL)	3.467.556.840,00	4.531.111.576,54	3.632.971.005,52	365,86	3.378.491.095,79	336,01	3.360.867.772,34	335,25	0,00
(-) Despesas executadas c/recursos provenientes das transferências de recursos de outros entes³									
TOTAL DAS DESPESAS EXECUTADAS COM RECURSOS PRÓPRIOS (XLIX)	3.467.556.840,00	4.531.111.576,54	3.632.971.005,52	365,86	3.378.491.095,79	336,01	3.360.867.772,34	335,25	0,00

FONTE: Sistema SIAFEM, Unidade Responsável SEFA / DICONF, Data de emissão 11/Novembro/2021 e Hora de emissão 15h 17min.

Notas:

¹ Nos cinco primeiros bimestres do exercício, o acompanhamento será feito com base na despesa liquidada. No último bimestre do exercício, o valor deverá corresponder ao total da despesa empenhada.

² Até o exercício de 2018, o controle da execução dos restos a pagar considerava apenas os valores dos restos a pagar não processados (regra antiga). A partir do exercício de 2019, o controle da execução dos restos a pagar considera os restos a pagar processados e não processados (regra nova).

³ Essas despesas são consideradas executadas pelo ente transferidor.

GOVERNO DO ESTADO DO PARÁ
DEMONSTRATIVO SIMPLIFICADO DO RELATÓRIO RESUMIDO DA EXECUÇÃO ORÇAMENTÁRIA
ORÇAMENTOS FISCAL E DA SEGURIDADE SOCIAL
JANEIRO A OUTUBRO DE 2021 / BIMESTRE SETEMBRO - OUTUBRO

RREO - Anexo 14 (LRF, Art. 48)		R\$ 1,00			
BALANÇO ORÇAMENTÁRIO		Até o bimestre			
RECEITAS					
Previsão Inicial		31.079.338.835,00			
Previsão Atualizada		32.891.977.884,89			
Receitas Realizadas		28.347.486.709,71			
Déficit Orçamentário					
Saldos de Exercícios Anteriores (Utilizados para Créditos Adicionais)		2.335.602.230,43			
DESPESAS					
Dotação Inicial		31.079.338.835,00			
Dotação Atualizada		36.425.328.856,38			
Despesas Empenhadas		27.518.312.528,01			
Despesas Liquidadas		26.753.323.044,64			
Despesas Pagas		26.551.058.436,72			
Superavit Orçamentário		1.594.163.665,07			
DESPESAS POR FUNÇÃO / SUBFUNÇÃO		Até o bimestre			
Despesas Empenhadas		27.518.312.528,01			
Despesas Liquidadas		26.753.323.044,64			
RECEITA CORRENTE LÍQUIDA - RCL		Até o bimestre			
Receita Corrente Líquida		25.862.888.552,57			
Receita Corrente Líquida Ajustada para Cálculo dos Limites de Endividamento		25.850.507.886,57			
Receita Corrente Líquida Ajustada para Cálculo dos Limites da Despesa com Pessoal		25.836.294.886,57			
RECEITAS E DESPESAS DO REGIME DE PREVIDÊNCIA DOS SERVIDORES		Até o bimestre			
Regime Próprio de Previdência dos Servidores - PLANO PREVIDENCIÁRIO					
Receitas Previdenciárias Realizadas		201.471.130,82			
Despesas Previdenciárias Empenhadas		66.244.109,25			
Despesas Previdenciárias Liquidadas		66.243.759,25			
Resultado Previdenciário		135.227.371,57			
Regime Próprio de Previdência dos Servidores - PLANO FINANCEIRO					
Receitas Previdenciárias Realizadas		1.806.894.452,87			
Despesas Previdenciárias Empenhadas		2.638.354.752,37			
Despesas Previdenciárias Liquidadas		2.638.022.061,15			
Resultado Previdenciário		-831.127.608,28			
RESULTADOS NOMINAL E PRIMÁRIO		Meta Fixada no Anexo de Metas Fiscais da LDO	Resultado Apurado até o bimestre	% em Relação à Meta	
		(a)	(b)	(b/a)	
Resultado Primário - Acima da Linha		1.875.096,62	1.434.549.755,75	76.505,38	
Resultado Nominal - Acima da Linha		-1.625.255.590,68	1.448.270.433,96	-89,11	
RESTOS A PAGAR POR PODER E MINISTÉRIO PÚBLICO		Inscrição	Cancelamento até o bimestre	Pagamento até o Bimestre	Saldo a pagar
RESTOS A PAGAR PROCESSADOS		432.785.916,96	22.294.628,07	384.381.871,69	26.109.417,20
Poder Executivo		409.528.267,47	21.661.820,14	363.393.427,53	24.473.019,80
Poder Legislativo		2.368.559,05	4.114,70	2.342.428,51	22.015,84
Poder Judiciário		20.218.066,70	628.693,23	17.997.650,53	1.591.722,94
Ministério Público		550.030,98	0,00	527.429,48	22.601,50
Defensoria Pública		120.992,76	0,00	120.935,64	57,12
RESTOS A PAGAR NÃO PROCESSADOS		76.754.673,55	18.314.217,15	46.937.481,56	11.502.974,84
Poder Executivo		72.449.015,71	17.976.832,87	42.970.969,00	11.501.213,84
Poder Legislativo		4.305.657,84	337.384,28	3.966.512,56	1.761,00
Poder Judiciário		0,00	0,00	0,00	0,00
Ministério Público		0,00	0,00	0,00	0,00
Defensoria Pública		0,00	0,00	0,00	0,00
TOTAL		509.540.590,51	40.608.845,22	431.319.353,25	37.612.392,04
DESPESAS COM AÇÕES TÍPICAS DE MANUTENÇÃO E DESENVOLVIMENTO DO ENSINO		Valor apurado até o bimestre	Limites Constitucionais Anuais		
			% Mínimo a Aplicar no Exercício	% Aplicado até o bimestre	
Mínimo Anual de 25% das Receitas de Impostos na Manutenção e Desenvolvimento do Ensino		4.498.296.817,20	25	24,24	
Mínimo Anual de 70% do FUNDEB na Remuneração dos Profissionais da Educação Básica		1.558.442.760,80	70	66,00	
Percentual de 50% da Complementação da União ao FUNDEB (VAAT) na Educação Infantil			50		
Mínimo de 15% da Complementação da União ao FUNDEB (VAAT) em Despesas de Capital			15		
RECEITAS DE OPERAÇÕES DE CRÉDITO E DESPESAS DE CAPITAL		Valor apurado até o bimestre	Saldo Não Realizado		
Receita de Operação de Crédito					
Despesa de Capital Líquida					
PROJEÇÃO ATUARIAL DOS REGIMES DE PREVIDÊNCIA		Exercício	10º Exercício	20º Exercício	35º Exercício
Plano Previdenciário					
Receitas Previdenciárias					
Despesas Previdenciárias					
Resultado Previdenciário					
Plano Financeiro					
Receitas Previdenciárias					
Despesas Previdenciárias					
Resultado Previdenciário					
RECEITA DA ALIENAÇÃO DE ATIVOS E APLICAÇÃO DOS RECURSOS		Valor apurado até o bimestre	Saldo a Realizar		
Receitas da Alienação de Ativos					
Aplicação dos Recursos da Alienação de Ativos					
DESPESAS COM AÇÕES E SERVIÇOS PÚBLICOS DE SAÚDE		Valor apurado até o bimestre	Limite Constitucional Anual		
			% Mínimo a Aplicar no Exercício	% Aplicado até o bimestre	
Despesas com Ações e Serviços Públicos de Saúde executadas com recursos de impostos		2.548.188.455,70	12	13,74	
DESPESAS DE CARÁTER CONTINUADO DERIVADAS DE PPP		VALOR APURADO NO EXERCÍCIO CORRENTE			
Total das Despesas Consideradas para o Limite / RCL (%)		0,00			

FONTE: Sistema SIAFEM, Unidade Responsável SEFA / DICONF, Data de emissão 19/Novembro/2021 e Hora de emissão 14h24min.

GOVERNO DO ESTADO DO PARÁ
RELATÓRIO RESUMIDO DA EXECUÇÃO ORÇAMENTÁRIA
DEMONSTRATIVO DA EXECUÇÃO DAS DESPESAS POR PODER E UNIDADE GESTORA
ORÇAMENTOS FISCAL E DA SEGURIDADE SOCIAL
JANEIRO A OUTUBRO DE 2021 / BIMESTRE SETEMBRO-OUTUBRO

Tabela 1

R\$ 1,00

PODER / UNIDADE GESTORA	DOTAÇÃO INICIAL	DOTAÇÃO ATUALIZADA	MOVIMENTO DE CRÉDITO	TOTAL AUTORIZADO	DESPESAS EMPENHADAS ATÉ O BIMESTRE	DESPESAS LIQUIDADAS ATÉ O BIMESTRE	% (c/total c)	% (c/a)	SALDO (a - c)	INSCRITAS EM RESTOS A PAGAR NÃO PROCESSADOS (d)
				(a)	(b)	(c)				
PODER EXECUTIVO	27.383.481.736,00	32.569.733.273,00	37.157.372,96	32.606.890.845,96	25.113.262.993,11	24.420.095.443,30	91,28	74,89	8.186.795.202,66	0,00
SEC.DE EST.DE DESENV.URBANO E OBRAS PUBLICAS	319.075.965,00	706.241.764,37	122.512.876,10	828.754.640,47	598.241.834,03	563.503.209,16	2,11	67,99	265.251.431,31	
SECRETARIA DE ESTADO DE ESPORTE E LAZER	23.052.747,00	57.056.562,80		57.056.562,80	34.716.943,56	34.313.281,82	0,13	60,14	22.743.280,98	
CENTRO REGIONAL DE GOVERNO 1	1.998.448,00	1.938.448,00		1.938.448,00			0,00	0,00	1.938.448,00	
CENTRO REGIONAL DE GOVERNO 2	1.798.448,00	1.498.448,00		1.498.448,00			0,00	0,00	1.498.448,00	
CENTRO REGIONAL DE GOVERNO 3	1.798.448,00	5.000,00		5.000,00			0,00	0,00	5.000,00	
CENTRO REGIONAL DE GOVERNO 4	1.798.448,00	30.000,00		30.000,00			0,00	0,00	30.000,00	
CENTRO REGIONAL DE GOVERNO 5	1.998.448,00	285.000,00		285.000,00			0,00	0,00	285.000,00	
CENTRO REGIONAL DE GOVERNO 6	2.398.448,00	478.792,00		478.792,00			0,00	0,00	478.792,00	
CASA CIVIL	54.744.945,00	64.299.945,00	44.720,00	64.344.665,00	53.047.998,25	52.659.065,44	0,20	81,84	11.685.599,56	
CASA MILITAR	8.569.748,00	12.917.552,67		12.917.552,67	10.257.171,26	9.660.417,71	0,04	74,79	3.257.134,96	
AUDITORIA GERAL DO ESTADO	7.265.159,00	7.265.159,00		7.265.159,00	4.683.191,11	4.502.910,69	0,02	61,98	2.762.248,31	
SECRETARIA DE ESTADO DE ADMINISTRACAO				0,00			0,00		0,00	
SEC.DE EST.DE DESENV.AGROPECUARIO E DA PESCA	51.337.977,00	188.701.383,70	-733.872,65	187.967.511,05	126.878.607,74	92.066.694,98	0,34	48,98	95.900.816,07	
SECRETARIA DE ESTADO DE CULTURA	60.247.833,00	131.053.373,58		131.053.373,58	105.319.354,55	99.130.618,26	0,37	75,64	31.922.755,32	
SECRETARIA DE ESTADO DE EDUCACAO	3.806.650.188,00	4.663.537.469,42	-2.924.844.181,47	1.738.693.287,95	1.111.088.666,55	1.034.739.264,78	3,87	59,51	703.954.023,17	
FUNDEB - SEDUC			2.810.536.884,47	2.810.536.884,47	2.182.791.450,01	2.182.785.529,72	8,16	77,66	627.751.354,75	
SECRETARIA DE ESTADO DA FAZENDA	573.008.516,00	584.342.078,63	-69.771.028,15	514.571.050,48	391.726.238,08	388.459.138,97	1,45	75,49	126.111.911,51	
ENCARGOS GERAIS S/A SUPERV. DA SEFA	5.950.841.471,00	6.226.731.664,14	53.274.186,15	6.280.005.850,29	5.305.941.298,35	5.305.681.298,30	19,83	84,49	974.324.551,99	
FUNDO DE GESTAO DA G.P.ETAPA PART. DAS MULTAS			1.060.000,00	1.060.000,00	476.179,37	476.179,37	0,00	44,92	583.820,63	
FUNDO INVEST.PERMANENTE DA ADM.TRIBUTARIA			41.921.531,02	41.921.531,02	33.980.269,89	31.405.592,99	0,12	74,92	10.515.938,03	
PARA GOV. PROFISCO II			20.510.106,00	20.510.106,00	12.534.835,61	8.578.727,67	0,03	41,83	11.931.378,33	
SEC.DE ESTADO DE JUSTICA E DIREITOS HUMANOS	29.818.989,00	34.221.988,42		34.221.988,42	19.686.988,99	19.666.752,84	0,07	57,47	14.555.235,58	
SEJUDH-FUNDO ESTADUAL DE DIREITOS DIFUSOS	418.824,00	1.491.652,82		1.491.652,82	668.461,96	662.486,64	0,00	44,41	829.166,18	
SECRETARIA DE ESTADO DE SAUDE PUBLICA			2.358.724.201,02	2.358.724.201,02	2.205.101.271,12	2.049.545.881,31	7,66	86,89	309.178.319,71	
11 REGIONAL DE PROTECAO SOCIAL - MARABA			867.110,12	867.110,12	542.387,75	512.326,88	0,00	59,08	354.783,24	
09 REGIONAL DE PROTECAO SOCIAL - SANTAREM			2.963.216,63	2.963.216,63	1.711.453,07	1.523.475,94	0,01	51,41	1.439.740,69	
03 REGIONAL DE PROTECAO SOCIAL - CASTANHAL			1.512.619,52	1.512.619,52	724.649,79	598.384,65	0,00	39,56	914.234,87	
01 REGIONAL DE PROTECAO SOCIAL - BELEM			15.790.767,71	15.790.767,71	11.980.609,29	11.699.599,16	0,04	74,09	4.091.168,55	
12 REGIONAL DE PROTECAO SOCIAL -CONC.ARAGUAIA			2.985.897,23	2.985.897,23	2.659.067,79	2.572.789,30	0,01	86,16	413.107,93	
02 REGIONAL DE PROTECAO SOCIAL - SANTA IZABEL			1.718.417,93	1.718.417,93	873.924,14	865.913,36	0,00	50,39	852.504,57	
04 REGIONAL DE PROTECAO SOCIAL - CAPANEMA			2.313.377,30	2.313.377,30	1.654.960,27	1.601.789,14	0,01	69,24	711.588,16	
10 REGIONAL DE PROTECAO SOCIAL - ALTAMIRA			7.640.119,63	7.640.119,63	3.793.715,37	3.715.064,18	0,01	48,63	3.925.055,45	
06 REGIONAL DE PROTECAO SOCIAL - BARCARENA			741.508,36	741.508,36	558.151,46	531.105,53	0,00	71,63	210.402,83	
08 REGIONAL DE PROTECAO SOCIAL - BREVES			1.494.322,27	1.494.322,27	1.328.216,34	1.316.196,12	0,00	88,08	178.126,15	
13 REGIONAL DE PROTECAO SOCIAL - CAMETA			1.851.959,89	1.851.959,89	1.715.818,10	1.688.772,05	0,01	91,19	163.187,84	
07 REGIONAL DE PROTECAO SOCIAL - R.DAS ILHAS			1.063.256,12	1.063.256,12	885.635,17	803.822,84	0,00	75,60	259.433,28	
05 REGIONAL DE PROTECAO SOCIAL-S.MIGUEL GUAMA			597.916,75	597.916,75	455.182,82	455.182,82	0,00	76,13	142.733,93	
HOSPITAL REGIONAL DE CAMETA			3.248.506,60	3.248.506,60	2.907.659,61	2.706.427,69	0,01	83,31	542.078,91	
HOSPITAL REGIONAL DE CONCEICAO DO ARAGUAIA			30.768.011,39	30.768.011,39	23.766.877,18	23.245.614,48	0,09	75,55	7.522.396,91	
HOSPITAL REGIONAL DE SALINOPOLIS			5.133.737,23	5.133.737,23	2.323.922,06	1.582.766,41	0,01	30,83	3.550.970,82	
LABORATORIO CENTRAL			14.962.024,49	14.962.024,49	9.414.813,43	8.090.377,35	0,03	54,07	6.871.647,14	
ESCOLA TECNICA DO SUS			1.476.942,60	1.476.942,60	409.496,34	382.829,54	0,00	25,92	1.094.113,06	
SEC.DE E.DE SEGURANCA PUBLICA E DEFESA SOCIAL	72.626.739,00	113.282.578,63	5.134.972,85	118.417.551,48	77.356.768,52	69.480.467,43	0,26	58,67	48.937.084,05	
FUNDO ESTADUAL SEG.PUB.E DEFESA SOCIAL EST.PA	15.000.000,00	36.115.918,63		36.115.918,63	10.229.147,44	4.582.424,08	0,02	12,69	31.533.494,55	
SEC.DE EST.DE DESENV.ECON.MINERACAO E ENERGIA	11.706.572,00	64.096.845,95		64.096.845,95	9.045.975,36	8.790.049,64	0,03	13,71	55.306.796,31	
SEDEME- FUNDO ESPERANCA		150.000.000,00		150.000.000,00	136.891.227,68	136.891.227,68	0,51	91,26	13.108.772,32	
PROCURADORIA GERAL DO ESTADO	80.698.035,00	86.365.345,87	-8.041.059,42	78.324.286,45	61.637.126,83	61.154.524,11	0,23	78,08	17.169.762,34	
ENCARGOS GERAIS SOB A SUPERVISAO DA PGE	194.217.626,00	222.605.309,79	158.825,92	222.764.135,71	147.099.600,90	146.990.978,48	0,55	65,99	75.773.157,23	
PGE - FUNDO ESPECIAL DA PROCURADORIA - FUNPGE			8.041.059,42	8.041.059,42	6.612.244,45	6.562.561,44	0,02	81,61	1.478.497,98	
POLICIA MILITAR DO ESTADO DO PARA	1.519.807.496,00	1.479.152.741,51	29.602.685,16	1.508.755.426,67	1.223.235.190,03	1.197.901.466,06	4,48	79,40	310.853.960,61	
SEC.DE EST.DE MEIO AMBIENTE E SUSTENTABILIDAD	111.320.017,00	120.867.552,43	-33.526.505,58	87.341.046,85	64.377.189,05	61.936.500,77	0,23	70,91	25.404.546,08	
SEMAS - FEMa - FUND ESTAD DE MEIO AMBIENTE			33.014.035,30	33.014.035,30	20.516.882,66	14.615.598,15	0,05	44,27	18.398.437,15	
NUCLEO EXECUTOR DO PROGRAMA MUNICIPIOS VERDES	7.802.675,00	8.105.444,96	-5.902.769,96	2.202.675,00	567.202,90	559.926,39	0,00	25,42	1.642.748,61	
NEPMV-FUNDO AMAZONIA			5.902.769,96	5.902.769,96	3.002.843,94	1.633.562,68	0,01	27,67	4.269.207,28	
NUCLEO DE GERENCIAMENTO DO PARA RURAL	3.450.546,00	43.984.327,69	134.199,20	44.118.526,89	16.828.408,60	8.481.535,65	0,03	19,22	35.636.991,24	
SECRETARIA DE ESTADO DE TRANSPORTES	680.854.025,00	1.011.069.374,44		1.011.069.374,44	750.508.009,54	684.476.444,34	2,56	67,70	326.592.930,10	
CORPO DE BOMBEIROS MILITAR DO PARA	286.458.815,00	300.577.017,48	-166.062,90	300.410.954,58	230.100.565,78	228.661.442,25	0,85	76,12	71.749.512,33	
ENCARGOS GERAIS SOB A SUP. CORPO DE BOMBEIROS	4.587.668,00	11.351.527,90		11.351.527,90	10.975.384,19	10.879.803,35	0,04	95,84	471.724,55	
GABINETE DO VICE-GOVERNADOR	3.707.219,00	3.707.219,00		3.707.219,00	2.075.073,78	2.043.276,79	0,01	55,12	1.663.942,21	
FUNDO DE DESENVOLVIMENTO ECONOMICO DO ESTADO	54.773.979,00	64.808.156,67	-17.644.208,68	47.163.947,99	18.840.261,28	18.840.261,27	0,07	39,95	28.323.686,72	
FUNDACAO PARAPAZ	13.063.259,00	59.230.051,01	-2.601.310,00	56.628.741,01	35.812.624,67	33.656.045,61	0,13	59,43	22.972.695,40	
POLICIA CIVIL DO ESTADO DO PARA	890.342.649,00	753.649.159,17	213.863,39	753.863.022,56	609.192.980,47	608.236.279,14	2,27	80,68	145.626.743,42	
FUNDO ESTADUAL DE HABITACAO DE INTERES.SOCIAL	424.402,00	9.699.249,26		9.699.249,26			0,00	0,00	9.699.249,26	
SEC.DE EST.DE ASSIST.SOCIAL,TRAB,EMPREG.RENDA	70.739.115,00	108.994.644,86	-7.209.594,27	101.785.050,59	59.887.580,87	52.112.343,55	0,19	51,20	49.672.707,04	
SEASTER-FUNDO EST. DIREITOS CRIANCA E ADOLESC			250.809,27	250.809,27	5.612,11	5.612,09	0,00	2,24	245.197,18	

PODER / UNIDADE GESTORA	DOTAÇÃO INICIAL	DOTAÇÃO ATUALIZADA	MOVIMENTO DE CRÉDITO	TOTAL AUTORIZADO	DESPESAS EMPENHADAS ATÉ O BIMESTRE	DESPESAS LIQUIDADAS ATÉ O BIMESTRE	%	%	SALDO	INSCRITAS EM RESTOS A PAGAR NÃO PROCESSADOS
				(a)	(b)	(c)	(c/total c)	(c/a)	(a - c)	(d)
SEASTER-FUNDO ESTADUAL DA PESSOA IDOSA-FUNEPI			6.958.785,00	6.958.785,00	5.103.509,44	5.048.219,63	0,02	72,54	1.910.565,37	
SEASTER-FUNDO ESTADUAL DO TRABALHO E PARA-FET	2.506.000,00	3.958.294,72		3.958.294,72	1.697.582,43	1.596.955,87	0,01	40,34	2.361.338,85	
FUNDO DE INVESTIMENTO DE SEGURANCA PUBLICA	29.950.308,00	54.603.743,38		54.603.743,38	21.250.166,85	15.707.950,36	0,06	28,77	38.895.793,02	
AGENCIA DE TRANSPORTE METROPOLITANO	7.000.000,00	7.000.000,00		7.000.000,00	529.805,24	529.805,23	0,00	7,57	6.470.194,77	
FUNDACAO CULTURAL DO ESTADO DO PARA	34.875.169,00	113.470.042,01		113.470.042,01	92.214.687,11	86.954.816,86	0,33	76,63	26.515.225,15	
FUNDACAO CARLOS GOMES	15.962.183,00	17.729.183,00		17.729.183,00	11.690.597,43	11.037.467,71	0,04	62,26	6.691.715,29	
SEC.DE EST. DE CIENCIA,TECN,E EDUC.PRO.E TECNO	53.128.987,00	92.581.404,22		92.581.404,22	48.519.571,35	44.535.537,52	0,17	48,10	48.045.866,70	
IMPRESA OFICIAL DO ESTADO	20.691.209,00	20.691.209,00		20.691.209,00	11.955.496,00	11.325.496,87	0,04	54,74	9.365.712,13	
INST.DE ASSISTENCIA DOS SERVIDORES EST.PA	853.210.133,00	984.307.184,00		984.307.184,00	825.082.524,27	822.633.244,30	3,07	83,57	161.673.939,70	
EMP.DE TEC.DA INFORMACAO E COMUNIC.DO EST.PA	110.754.313,00	146.404.026,37	-15.000.000,00	131.404.026,37	105.438.909,67	83.940.217,75	0,31	63,88	47.463.808,62	
INSTITUTO DE TERRAS DO PARA	44.700.259,00	112.300.744,35	-1.769.530,20	110.531.214,15	30.719.006,69	28.745.566,84	0,11	26,01	81.785.647,31	
EMP.DE ASSISTENCIA TEC.EXTENSAO RURAL EST.PA	120.603.604,00	159.448.337,84	-596.860,95	158.851.476,89	106.592.714,65	105.000.638,39	0,39	66,10	53.850.838,50	
EMATER-REGIONAL DE ILHAS			63.398,00	63.398,00	51.648,00	51.648,00	0,00	81,47	11.750,00	
EMATER-REGIONAL SAO MIGUEL DO GUAMA			65.012,84	65.012,84	62.862,84	62.862,84	0,00	96,69	2.150,00	
EMATER-REGIONAL CASTANHAL			203.068,74	203.068,74	99.868,74	99.868,74	0,00	49,18	103.200,00	
EMATER-REGIONAL TOCANTINS			45.842,55	45.842,55	31.439,29	31.439,29	0,00	68,58	14.403,26	
EMATER-REGIONAL DE ALTAMIRA			36.551,00	36.551,00	31.901,00	31.901,00	0,00	87,28	4.650,00	
EMATER-REGIONAL DE CONCEICAO DO ARAGUAIA			74.428,28	74.428,28	55.904,00	55.904,00	0,00	75,11	18.524,28	
EMATER-REGIONAL DE CAPANEMA			53.794,00	53.794,00	51.094,00	51.094,00	0,00	94,98	2.700,00	
EMATER-REGIONAL DE MARABA			79.980,00	79.980,00	63.480,00	63.480,00	0,00	79,37	16.500,00	
EMATER-REGIONAL DE SANTAREM			35.714,69	35.714,69	30.946,00	30.946,00	0,00	86,65	4.768,69	
CENTRAIS DE ABASTECIMENTO DO PARA S/A	15.451.015,00	18.818.458,32		18.818.458,32	12.860.182,56	12.108.711,66	0,05	64,34	6.709.746,66	
INSTITUTO DE METROLOGIA DO ESTADO DO PARA	11.288.544,00	15.592.248,67		15.592.248,67	10.579.032,77	9.473.803,27	0,04	60,76	6.118.445,40	
FUNDACAO SANTA CASA DE MISERICORDIA DO PARA	56.157.994,00	61.529.285,25	336.927.215,79	398.456.501,04	334.733.973,48	305.280.598,79	1,14	76,62	93.175.902,25	
FUND.CENTRO DE HEMOTERAPIA E HEMATOLOGIA PARA	20.540.300,00	23.715.446,36	78.891.393,86	102.606.840,22	90.314.977,17	81.947.214,65	0,31	79,87	20.659.625,57	
FUNDACAO HOSPITAL CLINICAS GASPAR VIANA	39.398.805,00	45.719.494,56	206.639.651,62	252.359.146,18	228.235.942,97	219.523.625,91	0,82	86,99	32.835.520,27	
FUNDACAO PARAENSE DE RADIODIFUSAO - FUNTELPA	32.435.160,00	36.206.871,22		36.206.871,22	24.893.544,96	22.687.015,08	0,08	62,66	13.519.856,14	
DEPARTAMENTO DE TRANSITO DO ESTADO DO PARA	527.801.994,00	561.535.604,58	-20.809.696,90	540.725.907,68	397.980.644,43	382.299.868,40	1,43	70,70	158.426.039,28	
COMPANHIA DE HABITACAO DO ESTADO DO PARA	68.205.578,00	107.803.186,46	-3.989.930,20	103.813.256,26	55.947.362,57	53.988.973,42	0,20	52,01	49.824.282,84	
FUNDACAO DE ATENDIMENTO SOCIO EDUCATIVA DO PA	118.219.479,00	121.005.014,76		121.005.014,76	96.118.203,28	94.079.655,30	0,35	77,75	26.925.359,46	
SECRETARIA DE ESTADO DE TURISMO	51.530.313,00	83.304.615,71	-246.662,25	83.057.953,46	50.899.480,77	50.019.861,59	0,19	60,22	33.038.091,87	
COMPANHIA DE DESENVOLVIMENTO ECONOMICO DO PA	22.056.902,00	22.275.545,29		22.275.545,29	8.742.781,04	8.004.072,79	0,03	35,93	14.271.472,50	
HOSPITAL OPHIR LOYOLA	45.197.258,00	47.564.822,31	199.224.466,90	246.789.289,21	225.564.365,36	197.206.387,46	0,74	79,91	49.582.901,75	
JUNTA COMERCIAL DO ESTADO DO PARA	21.834.261,00	25.914.355,12	-300.000,00	25.614.355,12	17.710.499,74	16.950.036,30	0,06	66,17	8.664.318,82	
UNIVERSIDADE DO ESTADO DO PARA	372.096.910,00	378.448.585,58	-38.146.075,19	340.302.510,39	268.260.355,00	254.571.951,22	0,95	74,81	85.730.559,17	
SECRETARIA ESTRAT. DE ARTICULACAO DA CIDADANIA	10.739.737,00	17.394.315,62	699.260,00	18.093.575,62	5.507.038,64	4.934.925,45	0,02	27,27	13.158.650,17	
SECRETARIA DE ESTADO DE COMUNICACAO	59.591.385,00	60.033.806,50	447.438,84	60.481.245,34	53.490.127,03	53.398.814,70	0,20	88,29	7.082.430,64	
FUNDACAO AMAZONIA DE AMP.A EST.E PESQUISAS	49.563.782,00	56.730.347,58	-10.892.461,34	45.837.886,24	29.591.784,61	27.520.560,30	0,10	60,04	18.317.325,94	
INST.DE DESENV.FLORESTAL E DA BIODIVERSIDADE	17.791.062,00	31.327.039,11	-7.124.310,11	24.202.729,00	13.204.419,36	12.157.880,96	0,05	50,23	12.044.848,04	
FUNDO ESTADUAL DE DESENV. FLORESTAL-FUNDEFLOR			7.124.310,11	7.124.310,11	4.730.475,06	3.257.051,51	0,01		3.867.258,60	
FUNDO DE COMPENSACAO AMBIENTAL DO EST.DO PARA	320.754,00	13.268.276,00	-150.000,00	13.118.276,00	7.362.218,58	6.054.495,56	0,02	46,15	7.063.780,44	
AG.DE REGULACAO E CONT.DE SER.PUBLICO DO EST.	18.727.503,00	19.247.503,00		19.247.503,00	14.159.980,34	13.535.253,00	0,05	70,32	5.712.250,00	
ESCOLA DE GOVERNANCA PUBLICA DO EST.DO PARA	9.898.940,00	10.483.621,50	591.027,18	11.074.648,68	8.057.202,61	7.575.948,50	0,03	68,41	3.498.700,18	
INSTITUTO DE GESTAO PREVIDENCIARIA DO EST.PA	80.518.750,00	96.018.750,00	-36.497,28	95.982.252,72	73.092.962,57	65.504.730,86	0,24	68,25	30.477.521,86	
FUNDO FINAN. DE PREVIDENCIA DO ESTADO DO PARA	3.951.663.467,00	4.799.437.692,58	-1.571.924.841,22	3.227.512.851,36	2.280.307.518,04	2.279.979.462,52	8,52	70,64	947.533.388,84	
FUNDO PREVIDENCIARIO DO ESTADO DO PARA	81.532.000,00	81.532.000,00	-69.411,57	81.462.588,43	66.174.697,68	66.174.347,68	0,25	81,23	15.288.240,75	
DEFENSORIA FUNDO FINANCEIRO			35.644.623,89	35.644.623,89	35.644.623,89	35.644.623,89	0,13	100,00	0,00	
ALEPA FUNDO FINANCEIRO			41.587.629,18	41.587.629,18	41.587.629,18	41.587.629,18	0,16	100,00	0,00	
TCE FUNDO FINANCEIRO			39.293.872,21	39.293.872,21	39.293.872,21	39.293.872,21	0,15	100,00	0,00	
TCM FUNDO FINANCEIRO			21.884.167,21	21.884.167,21	21.850.697,84	21.850.697,84	0,08	99,85	33.469,37	
TJE FUNDO FINANCEIRO			153.992.257,17	153.992.257,17	153.841.524,01	153.836.888,31	0,58	99,90	155.368,86	
M.P.FUNDO FINANCEIRO			58.434.670,56	58.434.670,56	58.434.670,56	58.434.670,56	0,22	100,00	0,00	
MPC FUNDO FINANCEIRO			5.882.181,94	5.882.181,94	5.882.181,94	5.882.181,94	0,02	100,00	0,00	
MPTCM FUNDO FINANCEIRO			1.512.034,70	1.512.034,70	1.512.034,70	1.512.034,70	0,01	100,00	0,00	
TCE FUNDO PREVIDENCIARIO			33.879,85	33.879,85	33.879,85	33.879,85	0,00	100,00	0,00	
TJE FUNDO PREVIDENCIARIO			35.531,72	35.531,72	35.531,72	35.531,72	0,00	100,00	0,00	
SISTEMA DE PROTECAO SOCIAL DOS MILITARES			1.213.693.404,36	1.213.693.404,36	1.210.880.912,22	1.210.880.909,22	4,53	99,77	2.812.495,14	
CENTRO DE PERICIAS CIENTIFICAS RENATO CHAVES	125.548.800,00	158.596.112,04	-124.784,00	158.471.328,04	131.465.668,23	130.341.529,33	0,49	82,25	28.129.798,71	
COMPANHIA DE PORTOS E HIDROVIAS DO ESTADO PA	36.342.462,00	84.990.726,98		84.990.726,98	45.983.657,92	45.520.369,42	0,17	53,56	39.470.357,56	
FUNDO ESTADUAL DE ASSISTENCIA SOCIAL	39.660.543,00	285.391.350,53	-562.947,18	284.828.403,35	229.700.613,91	228.600.717,37	0,85	80,26	56.227.685,98	
FUNDO DE SAUDE DOS SERVIDORES MILITARES	7.771.364,00	14.146.240,81		14.146.240,81	9.707.557,02	6.841.370,64	0,03	48,36	7.304.870,17	
FUNDO DE ASSIST. SOCIAL DA POLICIA MILITAR	6.258.944,00	26.808.944,00		26.808.944,00	22.185.561,13	20.890.390,01	0,08	77,92	5.918.553,99	
FUNDO ESTADUAL DE SAUDE	3.329.282.390,00	4.380.463.272,92	-3.535.337.492,01	845.125.780,91	305.665.477,89	289.717.906,35	1,08	34,28	555.407.874,56	
SEC.DE ESTADO DE PLANEJAMENTO E ADMINISTRACAO	110.726.513,00	131.029.505,89	702.054,54	131.731.560,43	73.494.329,36	70.641.431,19	0,26	53,63	61.090.129,24	
SEPLAD ENCARGOS PLAN.	65.775.000,00	14.554.190,34		14.554.190,34	7.451,32	7.223,90	0,00	0,05	14.546.966,44	
SEPLAD ENCARGOS ADM.	839.186.917,00	635.827.017,00	298.672.997,00	934.500.014,00	743.247.951,47	739.672.396,84	2,76	79,15	194.827.617,16	
AGENCIA DE DEFESA AGROPECUARIA DO EST DO PARA	82.019.229,00	105.512.811,59	538.744,30	106.051.555,89	82.900.148,22	76.358.421,81	0,29	72,00	29.693.134,08	
NUCLEO DE GERENC. DE TRANSPORTE METROPOLITANO	241.802.223,00	282.588.143,32		282.588.143,32	114.929.489,50	114.743.104,03	0,43	40,60	167.845.039,29	
NUCLEO GERENC.PROG.MICROCREC.-ADMINISTRATIVO	3.954.962,00	2.722.797,00		2.722.797,00	1.958.757,55	1.855.836,09	0,01	68,16	866.960,91	
NUCLEO GERENC.PROG.MICROCRECITO-CREDICIADAO			17.644.208,68	17.644.208,68	9.680.714,54	6.961.130,86	0,03	39,45	10.683.077,82	
SEC.DE ESTADO DE ADMINISTRACAO PENITENCIARIA	426.138.331,00	495.276.244,81	-1.534.967,27	493.741.277,54	373.899.369,85	352.958.568,92	1,32	71,49	140.782.708,62	
SEAP-FUNDO DE TRABALHO PENITENCIARIO			333.400,00	333.400,00			0,00	0,00	333.400,00	

PODER / UNIDADE GESTORA	DOTAÇÃO INICIAL	DOTAÇÃO ATUALIZADA	MOVIMENTO DE CRÉDITO	TOTAL AUTORIZADO	DESPESAS EMPENHADAS ATÉ O BIMESTRE	DESPESAS LIQUIDADAS ATÉ O BIMESTRE	%	%	SALDO	INSCRITAS EM RESTOS A PAGAR NÃO PROCESSADOS
				(a)	(b)	(c)	(c/total c)	(c/a)	(a - c)	(d)
RESERVA DE CONTIGENCIA	174.666.113,00	174.666.113,00		174.666.113,00			0,00	0,00	174.666.113,00	
PODER LEGISLATIVO	1.020.474.035,00	1.033.005.993,07	-10.081.263,46	1.022.924.729,61	776.418.999,50	759.786.922,57	2,84	74,28	263.137.807,04	0,00
ASSEMBLEIA LEGISLATIVA DO ESTADO	550.981.955,00	557.123.913,07	-28.463.543,37	528.660.369,70	448.066.644,32	445.369.079,08	1,66	84,24	83.291.290,62	
PLANO DE SEGURIDADE SOCIAL DOS PARLAMENTARES			23.191.218,00	23.191.218,00	19.102.103,04	19.079.313,01	0,07	82,27	4.111.904,99	
TRIBUNAL DE CONTAS DO ESTADO	207.307.352,00	207.307.352,00	-3.082.103,62	204.225.248,38	140.111.559,64	136.470.353,50	0,51	66,82	67.754.894,88	
FUNDO DE REAPARELHAMENTO DO TCE			859.336,00	859.336,00	6.000,00	3.458,98	0,00	0,40	855.877,02	
TRIBUNAL DE CONTAS DOS MUNICIPIOS	191.540.864,00	196.540.864,00	-2.753.174,95	193.787.689,05	127.763.648,45	119.685.391,55	0,45	61,76	74.102.297,50	
FUNDO DE MODERN.REAPARELHAM.APERFEIC. TCM-PA	0,00		860.748,00	860.748,00	2.497,15	2.336,26	0,00	0,27	858.411,74	
MINISTERIO PUBLICO DE CONTAS ESTADO DO PARA	41.774.282,00	40.274.282,00	-417.810,79	39.856.471,21	25.039.526,47	23.754.128,01	0,09	59,60	16.102.343,20	
M. P./TRIB. DE CONTAS DOS MUNICIPIOS	28.869.582,00	31.759.582,00	-275.932,73	31.483.649,27	16.327.020,43	15.422.862,18	0,06	48,99	16.060.787,09	
PODER JUDICIARIO	1.352.349.776,00	1.437.915.929,28	-16.453.062,53	1.421.462.866,75	994.152.577,56	973.906.655,81	3,64	68,51	447.556.210,94	0,00
TRIBUNAL DE JUSTICA DO ESTADO	1.184.518.779,00	1.260.279.243,47	-21.025.663,53	1.239.253.579,94	906.801.831,77	894.153.924,64	3,34	72,15	345.099.655,30	
TRIBUNAL DE JUSTICA DO ESTADO - FRJ	167.830.997,00	177.636.685,81	-1.350.041,61	176.286.644,20	84.810.043,49	79.752.731,17	0,30	45,24	96.533.913,03	
FUNDO DE APOIO AO REGISTRO CIVIL DO ESTADO PA			5.922.642,61	5.922.642,61	2.540.702,30		0,00	0,00	5.922.642,61	
MINISTÉRIO PÚBLICO	624.692.937,00	676.224.323,03	-8.680.960,72	667.543.362,31	459.131.822,77	433.958.496,54	1,62	65,01	233.584.865,77	0,00
MINISTERIO PUBLICO	624.692.937,00	676.224.323,03	-8.680.960,72	667.543.362,31	459.131.822,77	433.958.496,54	1,62	65,01	233.584.865,77	
FUNDO DE REAPARELHAMENTO DO MIN.PUBLICO			0,00	0,00			0,00		0,00	
DEFENSORIA	198.340.351,00	208.449.338,00	-1.942.086,25	206.507.251,75	175.346.135,07	165.575.526,42	0,62	80,18	40.931.725,33	0,00
DEFENSORIA PUBLICA DO ESTADO DO PARA	198.340.351,00	208.449.338,00	-1.942.086,25	206.507.251,75	175.346.135,07	165.575.526,42	0,62	80,18	40.931.725,33	
T O T A L	30.579.338.835,00	35.925.328.856,38	0,00	35.925.328.856,38	27.518.312.528,01	26.753.323.044,64	100,00	74,47	9.172.005.811,74	0,00

FONTE: Sistema SIAFEM, Unidade Responsável SEFA / DICONF, Data de emissão 11/Nov/2021 e Hora de emissão 12h22min.

GOVERNO DO ESTADO DO PARÁ
RELATÓRIO RESUMIDO DA EXECUÇÃO ORÇAMENTÁRIA
DEMONSTRATIVO DA EXECUÇÃO DAS DESPESAS POR FUNÇÃO / SUBFUNÇÃO RELACIONADAS AO ENFRENTAMENTO DA CALAMIDADE PÚBLICA DECORRENTE DE PANDEMIA DO CORONAVÍRUS COVID-19
ORÇAMENTOS FISCAL E DA SEGURIDADE SOCIAL
JANEIRO A OUTUBRO DE 2021 / BIMESTRE SETEMBRO - OUTUBRO

Tabela 2 (Decretos Legislativo Estadual nº 02 e nº 112, de 20/03/2020 e 15/12/2020, respectivamente; e Decreto Estadual nº 658, de 01/04/2020)¹ R\$ 1,00

FUNÇÃO/SUBFUNÇÃO	DOTAÇÃO INICIAL	DOTAÇÃO ATUALIZADA*	DESPESAS EMPENHADAS			SALDO	DESPESAS LIQUIDADAS			SALDO	INSCRITAS EM RESTOS A PAGAR NÃO PROCESSADOS (f)
			No Bimestre	Até o Bimestre	%		No Bimestre	Até o Bimestre	%		
		(a)		(b)	(b/total b)	(c)=(a-b)		(d)	(d/total d)	(e)=(a-d)	
DESPESAS (EXCETO INTRA-ORÇAMENTÁRIAS) (I)		1.217.391.383,97	100.838.418,41	995.978.238,14	100,00	221.413.145,83	262.013.294,88	954.984.598,57	100,00	262.406.785,40	0,00
4 ADMINISTRAÇÃO		2.728.858,64	0,00	2.157.632,97	0,22	571.225,67	688,00	2.155.910,97	0,23	572.947,67	0,00
122 ADMINISTRAÇÃO GERAL		2.728.858,64		2.157.632,97	0,22	571.225,67	688,00	2.155.910,97	0,23	572.947,67	
123 ADMINISTRAÇÃO FINANCEIRA					0,00	0,00			0,00	0,00	
6 SEGURANÇA PÚBLICA		2.652.665,71	69.387,96	1.271.253,16	0,13	1.381.412,55	68.573,46	1.051.124,77	0,11	1.601.540,94	0,00
181 POLÍCIAMENTO		2.397.665,71	60.359,59	1.200.845,71	0,12	1.196.820,00	59.251,46	981.790,50	0,10	1.415.875,21	
303 SUPORTE PROFILÁTICO E TERAPEÚTICO		255.000,00	9.028,37	70.407,45	0,01	184.592,55	9.322,00	69.334,27	0,01	185.665,73	
8 ASSISTÊNCIA SOCIAL		209.293.043,11	1.253.883,35	173.271.797,61	17,40	36.021.245,50	1.176.269,36	173.188.875,52	18,14	36.104.167,59	0,00
122 ADMINISTRAÇÃO GERAL		612.700,54	80.454,87	133.654,87	0,01	479.045,67		53.200,00	0,01	559.500,54	
181 POLÍCIAMENTO		400.000,00	35.157,02	293.076,17	0,03	106.923,83	40.465,10	293.076,17	0,03	106.923,83	
244 ASSISTÊNCIA COMUNITÁRIA		208.280.342,57	1.138.271,46	172.845.066,57	17,35	35.435.276,00	1.135.804,26	172.842.599,35	18,10	35.437.743,22	
9 PREVIDÊNCIA SOCIAL		261.016,16	0,00	159.015,00	0,02	102.001,16	38.710,53	147.485,56	0,02	113.530,60	0,00
123 ADMINISTRAÇÃO FINANCEIRA		261.016,16		159.015,00	0,02	102.001,16	38.710,53	147.485,56	0,02	113.530,60	
10 SAÚDE		530.081.415,00	104.330.194,62	440.200.327,59	44,20	89.881.087,41	114.121.816,83	414.183.914,88	43,37	115.897.501,12	0,00
301 ATENÇÃO BÁSICA					0,00	0,00			0,00	0,00	
302 ASSISTÊNCIA HOSPITALAR E AMBULATORIAL		530.081.415,00	104.330.194,62	440.200.327,59	44,20	89.881.087,41	114.121.816,83	414.183.914,88	43,37	115.897.501,12	
305 VIGILÂNCIA EPIDEMIOLÓGICA		1,00		1,00	0,00	0,00			0,00	1,00	
422 DIREITOS INDIVIDUAIS, COLETIVOS E DIFUSOS					0,00	0,00			0,00	0,00	
12 EDUCAÇÃO		255.794.963,93	6.050.799,99	233.931.284,80	23,49	21.863.679,13	8.662.144,99	220.834.988,64	23,12	34.959.975,29	0,00
361 ENSINO FUNDAMENTAL					0,00	0,00			0,00	0,00	
362 ENSINO MÉDIO					0,00	0,00			0,00	0,00	
368 EDUCAÇÃO BÁSICA		255.794.963,93	6.050.799,99	233.931.284,80	23,49	21.863.679,13	8.662.144,99	220.834.988,64	23,12	34.959.975,29	
13 CULTURA		288.820,00	13.300,00	79.300,00	0,01	209.520,00	33.500,00	66.000,00	0,01	222.820,00	0,00
122 ADMINISTRAÇÃO GERAL		8.000,00			0,00	8.000,00			0,00	8.000,00	
392 DIFUSÃO CULTURAL		280.820,00	13.300,00	79.300,00	0,01	201.520,00	33.500,00	66.000,00	0,01	214.820,00	
14 DIREITOS DA CIDADANIA		12.034.194,61	1.235.000,00	5.983.204,60	0,60	6.050.990,01	412.565,90	4.715.169,00	0,49	7.319.025,61	0,00
122 ADMINISTRAÇÃO GERAL		12.034.194,61	1.235.000,00	5.983.204,60	0,60	6.050.990,01	412.565,90	4.715.169,00	0,49	7.319.025,61	
16 HABITAÇÃO		233.045,30	5.740,00	16.039,50	0,00	217.005,80	0,00	10.299,50	0,00	222.745,80	0,00
122 ADMINISTRAÇÃO GERAL		233.045,30	5.740,00	16.039,50	0,00	217.005,80		10.299,50	0,00	222.745,80	
19 CIÊNCIA E TECNOLOGIA		1.939.049,05	584.517,13	744.640,13	0,07	1.194.408,92	552.140,13	706.140,13	0,07	1.232.908,92	0,00
571 DESENVOLVIMENTO CIENTÍFICO		1.939.049,05	584.517,13	744.640,13	0,07	1.194.408,92	552.140,13	706.140,13	0,07	1.232.908,92	
20 AGRICULTURA		1.808.811,97	267.811,97	1.214.012,09	0,12	594.799,88	53.420,00	988.707,92	0,10	820.104,05	0,00
122 ADMINISTRAÇÃO GERAL		1.808.811,97	267.811,97	1.214.012,09	0,12	594.799,88	53.420,00	988.707,92	0,10	820.104,05	
606 EXTENSÃO RURAL					0,00	0,00			0,00	0,00	
21 ORGANIZAÇÃO AGRÁRIA		150.000,00	3.357,00	13.512,51	0,00	136.487,49	2.238,00	8.464,50	0,00	141.535,50	0,00
122 ADMINISTRAÇÃO GERAL		150.000,00	3.357,00	13.512,51	0,00	136.487,49	2.238,00	8.464,50	0,00	141.535,50	
22 INDÚSTRIA		33.499,49	0,00	6.289,50	0,00	27.209,99	0,00	6.289,50	0,00	27.209,99	0,00
122 ADMINISTRAÇÃO GERAL		33.499,49		6.289,50	0,00	27.209,99		6.289,50	0,00	27.209,99	
23 COMÉRCIO E SERVIÇOS		200.092.000,00	-12.975.573,61	136.929.927,68	13,75	63.162.072,32	136.891.227,68	136.921.227,68	14,34	63.170.772,32	0,00
122 ADMINISTRAÇÃO GERAL		92.000,00	8.700,00	38.700,00	0,00	53.300,00		30.000,00	0,00	62.000,00	
691 PROMOÇÃO COMERCIAL		200.000.000,00	-12.984.273,61	136.891.227,68	13,74	63.108.772,32	136.891.227,68	136.891.227,68	14,33	63.108.772,32	
TOTAL (III) = (I)		1.217.391.383,97	100.838.418,41	995.978.238,14	100,00	221.413.145,83	262.013.294,88	954.984.598,57	100,00	262.406.785,40	0,00

FONTE: Sistema SIAFEM, Unidade Responsável SEFA / DICONF, Data de emissão 11/Novembro/2021 e Hora de emissão 16h44min

NOTAS:

¹A base legal para a elaboração do referido demonstrativo: Emenda Constitucional nº 106, de 07/05/2020; Lei Federal nº 13.979, de 06/02/2020; Lei Estadual nº 9.039, de 22/04/2020, alterada pela Lei Estadual nº 9.236, de 25/03/2021; Decretos Legislativo Estadual nº 02 e nº 112, de 20/03/2020 e 15/12/2020, respectivamente; e Decreto Estadual nº 658, de 01/04/2020 e suas alterações.

²A metodologia para extração de dados na elaboração deste demonstrativo foi com base na Lei Estadual nº 9.039/2020 alterada pela Lei Estadual nº 9.236/2021, que abriu **Crédito Especial** com objetivo de criar diversas ações orçamentárias denominadas de **COVIDPARÁ**.

GOVERNO DO ESTADO DO PARÁ
RELATÓRIO RESUMIDO DA EXECUÇÃO ORÇAMENTÁRIA
GESTORA RELACIONADAS AO ENFRENTAMENTO DA CALAMIDADE PÚBLICA DECORRENTE DE PANDEMIA DO CORONAVÍRUS COVID-19
ORÇAMENTOS FISCAL E DA SEGURIDADE SOCIAL
JANEIRO A OUTUBRO 2021 / BIMESTRE SETEMBRO - OUTUBRO

Tabela 3 (Decretos Legislativo Estadual nº 02 e nº 112, de 20/03/2020 e 15/12/2020, respectivamente; e Decreto Estadual nº 658, de 01/04/2020)¹

R\$ 1,00

PODER / UNIDADE GESTORA	DOTAÇÃO INICIAL	DOTAÇÃO ATUALIZADA²	MOVIMENTO DE CRÉDITO	TOTAL AUTORIZADO (a)	DESPESAS EMPENHADAS ATÉ O BIMESTRE (b)	DESPESAS LIQUIDADAS ATÉ O BIMESTRE (c)	% (c/total c)	% (c/a)	SALDO (a - c)	INSCRITAS EM RESTOS A PAGAR NÃO PROCESSADOS (d)
PODER EXECUTIVO		1.217.391.383,97	0,00	1.217.391.383,97	995.978.238,14	954.984.598,57	100,00	78,45	262.406.785,40	0,00
01 REGIONAL DE PROTECAO SOCIAL - BELEM		408.474,00	408.474,00	816.948,00			0,00	0,00	816.948,00	
09 REGIONAL DE PROTECAO SOCIAL - SANTAREM		56.968,25	56.968,25	113.936,50			0,00	0,00	113.936,50	
10 REGIONAL DE PROTECAO SOCIAL - ALTAMIRA		4.568.197,31	4.568.197,31	9.136.394,62	1.998.000,00	1.998.000,00	0,21	21,87	7.138.394,62	
AGENCIA DE DEFESA AGROPECUARIA DO EST DO PARA		1.500.000,00		1.500.000,00	917.865,57	906.953,37	0,09	60,46	593.046,63	
AUDITORIA GERAL DO ESTADO		58.858,64		58.858,64	16.317,87	14.597,87	0,00	24,80	44.260,77	
CASA CIVIL		2.000.000,00		2.000.000,00	1.999.440,09	1.999.438,09	0,21	99,97	561,91	
CENTRAIS DE ABASTECIMENTO DO PARA S/A		72.000,00		72.000,00	38.700,00	30.000,00	0,00	41,67	42.000,00	
COMPANHIA DE DESENVOLVIMENTO ECONOMICO DO PA		30.199,49		30.199,49	4.999,50	4.999,50	0,00	16,55	25.199,99	
COMPANHIA DE HABITACAO DO ESTADO DO PARA		233.045,30		233.045,30	16.039,50	10.299,50	0,00	4,42	222.745,80	
EMATER-REGIONAL CASTANHAL		1.930,00	1.930,00	3.860,00	1.930,00	1.930,00	0,00	50,00	1.930,00	
EMATER-REGIONAL DE ALTAMIRA		2.500,00	2.500,00	5.000,00	2.500,00	2.500,00	0,00	50,00	2.500,00	
EMATER-REGIONAL DE CAPANEMA		3.495,00	3.495,00	6.990,00	3.495,00	3.495,00	0,00	50,00	3.495,00	
EMATER-REGIONAL DE CONCEICAO DO ARAGUAIA		2.036,00	2.036,00	4.072,00	2.036,00	2.036,00	0,00	50,00	2.036,00	
EMATER-REGIONAL DE ILHAS		3.200,00	3.200,00	6.400,00	3.200,00	3.200,00	0,00	50,00	3.200,00	
EMATER-REGIONAL DE MARABA		1.940,00	1.940,00	3.880,00	1.940,00	1.940,00	0,00	50,00	1.940,00	
EMATER-REGIONAL DE SANTAREM		2.000,00	2.000,00	4.000,00	2.000,00	2.000,00	0,00	50,00	2.000,00	
EMATER-REGIONAL SAO MIGUEL DO GUAMA		1.810,00	1.810,00	3.620,00	1.810,00	1.810,00	0,00	50,00	1.810,00	
EMATER-REGIONAL TOCANTINS		2.000,00	2.000,00	4.000,00	2.000,00	2.000,00	0,00	50,00	2.000,00	
EMP.DE ASSISTENCIA TEC.EXTENSÃO RURAL EST.PA		281.900,97	-20.911,00	260.989,97	274.511,97	60.120,00	0,01	23,04	200.869,97	
FUNDACAO AMAZONIA DE AMP.A EST.E PESQUISAS		1.230.350,32	-658.698,73	571.651,59	504.012,31	504.012,31	0,05	88,17	67.639,28	
FUNDACAO DE ATENDIMENTO SOCIO EDUCATIVA DO PA		312.700,54		312.700,54	114.454,87	34.000,00	0,00	10,87	278.700,54	
FUNDACAO HOSPITAL CLINICAS GASPAR VIANA		14.246.728,46	14.246.728,46	28.493.456,92	13.334.305,11	12.284.093,60	1,29	43,11	16.209.363,32	
FUNDACAO PARAPAZ		9.644.194,61	-2.360.000,00	7.284.194,61	5.982.424,60	4.714.389,00	0,49	64,72	2.569.805,61	
FUNDACAO SANTA CASA DE MISERICORDIA DO PARA		25.096.738,78	25.095.440,11	50.192.178,89	21.235.516,03	19.565.126,86	2,05	38,98	30.627.052,03	
FUND.CENTRO DE HEMOTERAPIA E HEMATOLOGIA PARA		1.021.908,57	1.021.908,57	2.043.817,14	980.818,57	980.818,57	0,10	47,99	1.062.998,57	
FUNDO DE ASSIST. SOCIAL DA POLICIA MILITAR		400.000,00		400.000,00	293.076,17	293.076,17	0,03	73,27	106.923,83	
FUNDO DE SAUDE DOS SERVIDORES MILITARES		255.000,00		255.000,00	70.407,45	69.334,27	0,01	27,19	185.665,73	
FUNDO ESTADUAL DE ASSISTENCIA SOCIAL		208.280.342,57		208.280.342,57	172.845.066,57	172.842.599,35	18,10	82,99	35.437.743,22	
FUNDO ESTADUAL DE SAUDE		111.641.093,63	-418.439.023,70	-306.797.930,07	59.700.855,95	58.705.448,34	6,15	-19,13	-365.503.378,41	
HOSPITAL OPHIR LOYOLA		3.024.799,37	3.024.799,37	6.049.598,74	3.022.071,67	2.967.113,61	0,31	49,05	3.082.485,13	
HOSPITAL REGIONAL DE CONCEICAO DO ARAGUAIA		3.396.000,00	3.396.000,00	6.792.000,00	11.141,24	11.141,24	0,00	0,16	6.780.858,76	
HOSPITAL REGIONAL DE SALINOPOLIS		300.000,00	300.000,00	600.000,00			0,00	0,00	600.000,00	
INST.DE ASSISTENCIA DOS SERVIDORES EST.PA		300.000,00		300.000,00	19.200,00	19.200,00	0,00	6,40	280.800,00	
INSTITUTO DE GESTAO PREVIDENCIARIA DO EST.PA		261.016,16		261.016,16	159.015,00	147.485,56	0,02	56,50	113.530,60	
INSTITUTO DE METROLOGIA DO ESTADO DO PARA		30.000,00		30.000,00	780,00	780,00	0,00	2,60	29.220,00	
INSTITUTO DE TERRAS DO PARA		150.000,00		150.000,00	13.512,51	8.464,50	0,00	5,64	141.535,50	
LABORATORIO CENTRAL		3.807.303,00	3.807.303,00	7.614.606,00	262.282,35	262.282,35	0,03	3,44	7.352.323,65	
POLICIA CIVIL DO ESTADO DO PARA		290.767,00		290.767,00	128.480,85	108.477,85	0,01	37,31	182.289,15	
POLICIA MILITAR DO ESTADO DO PARA		1.606.898,71		1.606.898,71	733.884,91	535.940,83	0,06	33,35	1.070.957,88	
SEC.DE E.DE SEGURANCA PUBLICA E DEFESA SOCIAL		4.017.116,10	3.517.116,10	7.534.232,20	3.772.475,66	3.771.367,48	0,39	50,06	3.762.864,72	
SEC.DE ESTADO DE PLANEJAMENTO E ADMINISTRACAO		70.000,00		70.000,00	18.986,12	18.986,12	0,00	27,12	51.013,88	
SEC.DE EST.DE CIENCIA,TECN,E EDUC.PRO.E TECNO		50.000,00		50.000,00	579,40	579,40	0,00	1,16	49.420,60	
SEC.DE EST.DE DESENV.AGROPECUARIO E DA PESCA		6.000,00		6.000,00	723,55	723,55	0,00	12,06	5.276,45	
SEC.DE EST.DE DESENV.ECON.MINERACAO E ENERGIA		50.003.300,00		50.003.300,00	1.290,00	1.290,00	0,00	0,00	50.002.010,00	
SECRETARIA DE ESTADO DA FAZENDA		600.000,00		600.000,00	122.888,89	122.888,89	0,01	20,48	477.111,11	
SECRETARIA DE ESTADO DE CULTURA		288.820,00		288.820,00	79.300,00	66.000,00	0,01	22,85	222.820,00	
SECRETARIA DE ESTADO DE EDUCACAO		255.794.963,93		255.794.963,93	233.931.284,80	220.834.988,64	23,12	86,33	34.959.975,29	
SECRETARIA DE ESTADO DE SAUDE PUBLICA		358.996.088,53	358.996.088,53	717.992.177,06	336.221.341,96	313.975.894,65	32,88	43,73	404.016.282,41	
SECRETARIA DE ESTADO DE TURISMO		20.000,00		20.000,00			0,00	0,00	20.000,00	
SECRETARIA ESTRAT.DE ARTICULACAO DA CIDADANIA		2.360.000,00	2.360.000,00	4.720.000,00			0,00	0,00	4.720.000,00	
SEDEME - FUNDO ESPERANCA		150.000.000,00		150.000.000,00	136.891.227,68	136.891.227,68	14,33	91,26	13.108.772,32	
UNIVERSIDADE DO ESTADO DO PARA		658.698,73	658.698,73	1.317.397,46	240.048,42	201.548,42	0,02	15,30	1.115.849,04	
T O T A L	0,00	1.217.391.383,97	0,00	1.217.391.383,97	995.978.238,14	954.984.598,57	100,00	78,45	262.406.785,40	0,00

FONTE: Sistema SIAFEM, Unidade Responsável SEFA / DICONF, Data de emissão 11/Novembro/2021 e Hora de emissão 14h/24min.

NOTAS:

¹A base legal para a elaboração do referido demonstrativo: Emenda Constitucional nº 106, de 07/05/2020; Lei Federal nº 13.979, de 06/02/2020; Lei Estadual nº 9.039, de 22/04/2020, alterada pela Lei Estadual nº 9.236, de 25/03/2021; Decretos Legislativo Estadual nº 02 e nº 112, de 20/03/2020 e 15/12/2020, respectivamente; e Decreto Estadual nº 658, de 01/04/2020 e suas alterações.

²A metodologia para extração de dados na elaboração deste demonstrativo foi com base na Lei Estadual nº 9.039/2020 alterada pela Lei Estadual nº 9.236/2021, que abriu **Crédito Especial** com objetivo de criar diversas ações orçamentárias denominadas de **COVIDPARÁ**.

GOVERNO DO ESTADO DO PARÁ
RELATÓRIO RESUMIDO DA EXECUÇÃO ORÇAMENTÁRIA
BALANÇO ORÇAMENTÁRIO - DESPESAS RELACIONADAS AO ENFRENTAMENTO DA CALAMIDADE PÚBLICA DECORRENTE DE PANDEMIA DO CORONAVÍRUS COVID-19
ORÇAMENTOS FISCAL E DA SEGURIDADE SOCIAL
JANEIRO A OUTUBRO 2021 / BIMESTRE SETEMBRO - OUTUBRO

Tabela 4 (Decretos Legislativo Estadual nº 02 e nº 112, de 20/03/2020 e 15/12/2020, respectivamente; e Decreto Estadual nº 658, de 01/04/2020)¹

R\$ 1,00

DESPESAS	DOTAÇÃO INICIAL	DOTAÇÃO ATUALIZADA²	DESPESAS EMPENHADAS		SALDO g=(e - f)	DESPESAS LIQUIDADAS		SALDO i=(e - h)	DESPESAS PAGAS ATÉ O BIMESTRE (j)	INSCRITAS EM RESTOS A PAGAR NÃO PROCESSADOS (k)
			No Bimestre	Até o Bimestre		No Bimestre	Até o Bimestre			
	(d)	(e)		(f)			(h)			(k)
DESPESAS (EXCETO INTRA-ORÇAMENTÁRIAS) (VIII)	0,00	1.217.391.383,97	100.838.418,41	995.978.238,14	221.413.145,83	125.620.936,20	954.984.598,57	262.406.785,40	931.448.994,36	0,00
DESPESAS CORRENTES	0,00	1.022.931.686,63	109.111.811,64	825.748.720,08	197.182.966,55	114.081.321,88	800.942.823,77	221.988.862,86	777.407.219,56	0,00
PESSOAL E ENCARGOS SOCIAIS					0,00			0,00		
JUROS E ENCARGOS DA DÍVIDA					0,00			0,00		
OUTRAS DESPESAS CORRENTES		1.022.931.686,63	109.111.811,64	825.748.720,08	197.182.966,55	114.081.321,88	800.942.823,77	221.988.862,86	777.407.219,56	
DESPESAS DE CAPITAL	0,00	194.459.697,34	-8.273.393,23	170.229.518,06	24.230.179,28	11.539.614,32	154.041.774,80	40.417.922,54	154.041.774,80	0,00
INVESTIMENTOS		45.059.697,34	4.772.958,62	33.875.869,91	11.183.827,43	136.353.648,15	17.688.126,65	27.371.570,69	17.688.126,65	
INVERSÕES FINANCEIRAS		149.400.000,00	-13.046.351,85	136.353.648,15	13.046.351,85		136.353.648,15	13.046.351,85	136.353.648,15	
AMORTIZAÇÃO DA DÍVIDA					0,00			0,00		
RESERVA DE CONTINGÊNCIA					0,00			0,00		
DESPESAS (INTRA-ORÇAMENTÁRIAS) (IX)					0,00			0,00		
SUBTOTAL DAS DESPESAS (X) = (VIII + IX)	0,00	1.217.391.383,97	100.838.418,41	995.978.238,14	221.413.145,83	125.620.936,20	954.984.598,57	262.406.785,40	931.448.994,36	0,00
AMORTIZAÇÃO DA DÍVIDA / REFINANCIAMENTO (XI)	0,00	0,00	0,00	0,00	0,00	0,00	0,00	0,00	0,00	0,00
AMORTIZAÇÃO DA DÍVIDA INTERNA	0,00	0,00	0,00	0,00	0,00	0,00	0,00	0,00	0,00	0,00
DÍVIDA MOBILIÁRIA					0,00			0,00		
OUTRAS DÍVIDAS					0,00			0,00		
AMORTIZAÇÃO DA DÍVIDA EXTERNA	0,00	0,00	0,00	0,00	0,00	0,00	0,00	0,00	0,00	0,00
DÍVIDA MOBILIÁRIA					0,00			0,00		
OUTRAS DÍVIDAS					0,00			0,00		
TOTAL DAS DESPESAS (XII) = (X + XI)	0,00	1.217.391.383,97	100.838.418,41	995.978.238,14	221.413.145,83	125.620.936,20	954.984.598,57	262.406.785,40	931.448.994,36	0,00
SUPERÁVIT (XIII)										
TOTAL COM SUPERÁVIT (XIV) = (XII + XIII)	0,00	1.217.391.383,97	100.838.418,41	995.978.238,14	221.413.145,83	125.620.936,20	954.984.598,57	262.406.785,40	931.448.994,36	0,00
RESERVA DO RPPS					0,00			0,00		

FONTE: Sistema SIAFEM, Unidade Responsável SEFA / DICONF, Data de emissão 12/Novembro/2021 e Hora de emissão 12h13min.

NOTAS:

¹A base legal para a elaboração do referido demonstrativo: Emenda Constitucional nº 106, de 07/05/2020; Lei Federal nº 13.979, de 06/02/2020; Lei Estadual nº 9.039, de 22/04/2020, alterada pela Lei Estadual nº 9.236, de 25/03/2021; Decretos Legislativo Estadual nº 02 e nº 112, de 20/03/2020 e 15/12/2020, respectivamente; e Decreto Estadual nº 658, de 01/04/2020 e suas alterações.

²A metodologia para extração de dados na elaboração deste demonstrativo foi com base na Lei Estadual nº 9.039/2020 alterada pela Lei Estadual nº 9.236/2021, que abriu **Crédito Especial** com objetivo de criar diversas ações orçamentárias denominadas de **COVIDPARÁ**.

PARÁ CONTÁBIL E FISCAL

2021

GOVERNO DO ESTADO DO PARÁ
SECRETARIA DE ESTADO DA FAZENDA
SEFA

RESULTADO ORÇAMENTÁRIO

OUT 2020	OUT 2021
26.345.910	28.347.487
Receita	Receita
23.661.494	26.753.323
Despesa	Despesa
2.684.416	1.594.164
OPERAÇÕES INTRAORÇAMENTÁRIAS	
11.837	31.837

RESULTADO SEM OPERAÇÕES INTRAORÇAMENTÁRIAS

2.672.580	1.562.327
------------------	------------------



DESPESA COM A SAÚDE

	OUT 2020	OUT 2021
	2.362.973	2.548.188
%RLIT	16,34%	13,74%
Nota: No cálculo do % não é computada a Cota-parte IOF-Ouro na RLIT		
Mínimo Constitucional:		12%
(anual)		

Nota: No cálculo do % não é computada a Cota-parte IOF-Ouro na RLIT



DESPESA COM EDUCAÇÃO

	OUT 2020	OUT 2021
	3.698.007	4.498.297
%RLIT	25,56%	24,24%
Mínimo Constitucional: (anual)	25%	



DESPESA COM SEGURANÇA

	OUT 2020	OUT 2021
	2.327.076	2.640.241
%RLIT	16.09%	14.23%

RECEITA CORRENTE LÍQUIDA (RCL) COMPREENDE OS ÚLTIMOS 12 MESES

OUT 2020	OUT 2021
25.142.155	25.862.889

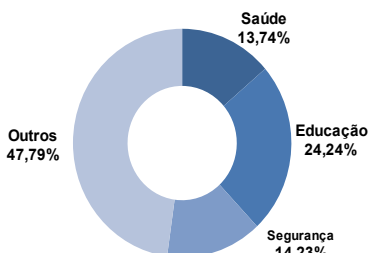
RESULTADO PRIMÁRIO

OUT 2020	OUT 2021
23.570.079	26.506.614
Receita	Receita
21.631.190	25.072.064
Despesa	Despesa
1.938.889	1.434.550
Meta	Meta
15.616	1.875

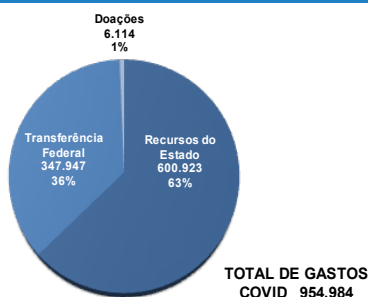
RESULTADO NOMINAL

OUT 2020	OUT 2021
1.900.629	1.448.270
Meta	Meta
(585.045)	(1.625.256)

COMPROMETIMENTO DA RLIT



GASTOS COVID POR ORIGEM DE RECURSOS



TOTAL DE GASTOS COVID: 954.984

R\$ VALORES EM MILHARES

RESULTADO PREVIDENCIÁRIO (PLANO PREVIDENCIÁRIO)

OUT 2020	OUT 2021
409.800	201.471
Receita	Receita
101	66.244
Despesa	Despesa
409.699	135.227

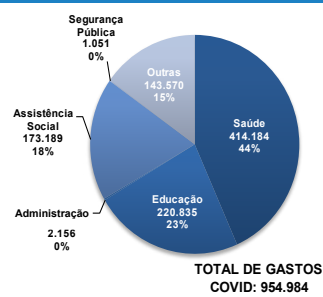
RESULTADO PREVIDENCIÁRIO (PLANO FINANCEIRO)

OUT 2020	OUT 2021
2.373.266	1.806.894
Receita	Receita
3.426.745	2.638.022
Despesa	Despesa
(1.053.479)	(831.128)

RECEITA LÍQUIDA DE IMPOSTOS E TRANSFERÊNCIAS (RLIT)

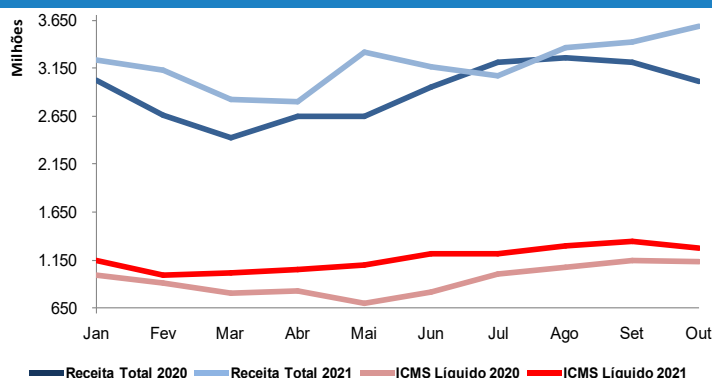
OUT 2020	OUT 2021
14.466.345	18.558.414

GASTOS COVID POR FUNÇÃO DE ESTADO



TOTAL DE GASTOS COVID: 954.984

COMPORTAMENTO MENSAL DA RECEITA (EM MILHÕES DE R\$)



— Receita Total 2020 — Receita Total 2021 — ICMS Líquido 2020 — ICMS Líquido 2021





Glossário

LEI DE RESPONSABILIDADE FISCAL (LRF)

A Lei Complementar nº 101, de 4 de maio de 2000, denominada LRF, estatui normas de finanças públicas voltadas para a responsabilidade na gestão fiscal, por meio de ações em que se previnam riscos e consertem desvios capazes de abalar o equilíbrio das contas públicas. A LRF estabelece o cumprimento de metas de resultado entre receitas e despesas, e a obediência a limites e condições na geração de despesa com pessoal, dívida pública, operação de crédito, garantias e inscrição em restos a pagar. O Relatório Resumido da Execução Orçamentária (RREO) é formado pelos demonstrativos exigidos pela LRF, em conformidade com o Capítulo IX, Seção III, artigos 52 e 53 da LC nº 101.

RESULTADO ORÇAMENTÁRIO

O resultado orçamentário é obtido por meio da diferença entre as receitas e despesas orçamentárias que podem resultar em superávit ou déficit. É apresentado de forma integral e também com a eliminação dos reflexos das operações intraorçamentárias (receitas e despesas realizadas entre órgãos e entidades integrantes do mesmo orçamento fiscal e da seguridade social).

RESULTADOS PRIMÁRIOS

É a diferença entre receitas e despesas do governo, excluindo-se da conta as receitas e despesas não financeiras (aplicações financeiras, operações de créditos, juros e encargos da dívida). Caso essa diferença seja positiva, tem-se um "superávit primário"; caso seja negativa, tem-se um "déficit primário". Representa o esforço fiscal no sentido de diminuir o estoque da dívida pública.

RESULTADO NOMINAL

É o valor que representa a variação da dívida fiscal líquida em um determinado período de tempo e pode ser obtido a partir do resultado primário por meio da soma da conta juros (juros ativos menos juros passivos).

RESULTADO PREVIDENCIÁRIO

Representa a diferença entre as receitas e despesas previdenciárias do Regime Próprio de Previdência Social do Estado do Pará (RPPS), sendo apresentado de forma separada pelo Plano Previdenciário (perene e em regime de capitalização) e o Plano Financeiro (transitório e subsidiado pelo tesouro estadual).

RECEITA CORRENTE LÍQUIDA (RCL)

É o somatório das receitas tributárias, contribuições, patrimoniais, industriais, agropecuárias, serviços, transferências recebidas e de outras receitas correntes, deduzidos os valores das Transferências Constitucionais aos Municípios, Contribuição ao Regime Próprio de Previdência do Servidor, Compensação Financeira entre regimes de Previdência e para o Fundo de Manutenção e Desenvolvimento do Ensino Fundamental e de Valorização do Magistério (FUNDEB). A RCL serve como parâmetro para verificação e composição de limites e condições estabelecidos na LRF.

RECEITA LÍQUIDA DE IMPOSTOS E TRANSFERÊNCIAS (RLIT)

É o total das receitas resultantes de impostos e das transferências constitucionais e legais auferidas pelo Governo do Estado, subtraídas das Transferências aos Municípios decorrentes das repartições constitucionais, que serve como base para o cálculo do valor investido nas despesas com saúde e educação, assim como serve de base para a verificação do percentual da despesa com segurança.

DESPESA COM SAÚDE

São as despesas com ações e serviços públicos de saúde realizadas para a aquisição em equipamentos, obras, manutenção dos hospitais públicos e em convênios com hospitais terceirizados, municipais, filantrópicos e organizações sociais.

DESPESA COM EDUCAÇÃO

São as despesas destinadas à manutenção e desenvolvimento do ensino para a construção, ampliação, reforma e manutenção de unidades escolares, centros de educação de jovens e adultos, espaços esportivos, alimentação e transporte escolar, bolsas de estudo, materiais, mobiliário, equipamentos de informática e na remuneração do magistério.

DESPESA COM SEGURANÇA

São as despesas utilizadas na área de segurança pública destinadas ao policiamento, defesa civil, e informação e inteligência.

GASTOS COM COVID

São os gastos do Governo do Estado do Pará no combate e enfrentamento da pandemia do coronavírus (COVID-19), em conformidade com a Lei Estadual nº 9.039/2020 alterada pela Lei Estadual nº 9.236/2021, que abriu Crédito Especial com objetivo de criar diversas ações orçamentárias denominadas de COVID-PARÁ



tável, constitui infração à legislação tributária, sujeitando o contribuinte às penalidades legais. 4. Recurso conhecido e improvido. DECISÃO: UNÂNIME. JULGADO NA SESSÃO DO DIA: 13/10/2021. DATA DO ACÓRDÃO: 13/10/2021.

ACÓRDÃO N. 8075 – 1ª CPJ.RECURSO N. 15865 - VOLUNTÁRIO (PROCESSO/AINF N.012016510013630-7). CONSELHEIRO RELATOR: VILSON JOÃO SCHUBER. EMENTA: ICMS. OBRIGAÇÃO ACESSÓRIA. DIF SUBSTITUTIVA/RETIFICADORA FORA DO PRAZO. DERROGAÇÃO DA LEI PUNITIVA. IMPROCEDÊNCIA DO AINF. 1. Com o advento da Lei n. 8.877/2019, que alterou as disposições do artigo 78, VIII, a, b e c, e seu §3º, derogando as penalidades quanto à entrega fora do prazo da Declaração de Informações Econômico-Fiscais – DIF – substitutiva/retificadora, deve ser reconhecida a improcedência da autuação aplicada naqueles moldes, uma vez que há a retroação da legislação benéfica nos casos não definitivamente julgados. Inteligência do artigo 106, II, a, do CTN. 2. Recurso conhecido e improvido para em revisão de ofício se reconhecer a improcedência da autuação. DECISÃO: UNÂNIME. JULGADO NA SESSÃO DO DIA: 13/10/2021 DATA DO ACÓRDÃO: 13/10/2021.

ACÓRDÃO N. 8074 – 1ª CPJ.RECURSO N. 14063 - VOLUNTÁRIO (PROCESSO/AINF N. 052016510001747-7). CONSELHEIRO RELATOR: VILSON JOÃO SCHUBER. EMENTA: ICMS. OBRIGAÇÃO ACESSÓRIA. DIF SUBSTITUTIVA/RETIFICADORA FORA DO PRAZO. DERROGAÇÃO DA LEI PUNITIVA. IMPROCEDÊNCIA DO AINF. 1. Com o advento da Lei n. 8.877/2019, que alterou as disposições do artigo 78, VIII, a, b e c, e seu §3º, derogando as penalidades quanto à entrega fora do prazo da Declaração de Informações Econômico-Fiscais – DIF – substitutiva/retificadora, deve ser reconhecida a improcedência da autuação aplicada naqueles moldes, uma vez que há a retroação da legislação benéfica nos casos não definitivamente julgados. Inteligência do artigo 106, II, a, do CTN. 2. Recurso conhecido e improvido para em revisão de ofício se reconhecer a improcedência da autuação. DECISÃO: UNÂNIME. JULGADO NA SESSÃO DO DIA: 13/10/2021 DATA DO ACÓRDÃO: 13/10/2021.

ACÓRDÃO N. 8073 – 1ª CPJ.RECURSO N. 16905 – VOLUNTÁRIO (PROCESSO/AINF N. 272019730000076-5/032015510003026-6). CONSELHEIRA RELATORA: JOSIANE SEIXAS DE OLIVEIRA. EMENTA: ITCD. PROPOSITURA DE AÇÃO JUDICIAL. 1. A propositura de ação judicial pelo contribuinte com o mesmo objeto do Recurso Voluntário implica renúncia à instância administrativa, nos termos do art. 26, V, da Lei n. 6.182/1998 c/c art. 40, §1º, do Regimento Interno do TARF, aprovado pelo Decreto n. 3.578/1999. 2. Recurso não conhecido. DECISÃO: UNÂNIME. JULGADO NA SESSÃO DO DIA: 13/10/2021. DATA DO ACÓRDÃO: 13/10/2021.

ACÓRDÃO N. 8072 – 1ª CPJ.RECURSO N. 16903 – DE OFÍCIO (PROCESSO/AINF N. 272019730000076-5/032015510003026-6). CONSELHEIRA RELATORA: JOSIANE SEIXAS DE OLIVEIRA. EMENTA: ITCD. PROPOSITURA DE AÇÃO JUDICIAL. 1. Resta prejudicado o exame do Recurso de Ofício quando houver a propositura de ação judicial questionando o Auto de Infração em sua integralidade. 2. Recurso não conhecido. DECISÃO: UNÂNIME. JULGADO NA SESSÃO DO DIA: 13/10/2021. DATA DO ACÓRDÃO: 13/10/2021.

ACÓRDÃO N. 8071 – 1ª CPJ.RECURSO N. 16409 – DE OFÍCIO (PROCESSO/AINF N. 032008510001233-6). CONSELHEIRO RELATOR: MARCOS AUGUSTO CATHARIN. EMENTA: ICMS. SAÍDAS DE MERCADORIAS DISSIMULADAS POR SUPRIMENTO INDEVIDO DE CAIXA. CONTRATO DE MÚTUO ENTRE EMPRESAS DE MESMO GRUPO. PROCEDÊNCIA DO AINF. 1. Tratando-se de suprimento indevido de caixa, a autoridade lançadora pode exigir do contribuinte outros elementos para a comprovação da transferência de valores que não apenas o contrato de mútuo assinado entre estabelecimentos de mesma titularidade. 2. O negócio jurídico entre estabelecimentos de mesma titularidade, na mesma medida em que não gera fato gerador de ICMS, deve ser comprovado por documentos firmes a demonstrar a efetividade de sua ocorrência. 3. Deve ser reformada a decisão singular que admite prova frágil, não reforçada por outros documentos que seriam de posse obrigatória do contribuinte e, requeridos pela autoridade lançadora, não foram apresentados pelo contribuinte. 4. Deixar de reconhecer ICMS mediante saídas dissimuladas por suprimento indevido de caixa constitui-se em infração à legislação tributária e sujeita o contribuinte às penalidades legalmente previstas. 5. Recurso conhecido e provido. DECISÃO: UNÂNIME. JULGADO NA SESSÃO DO DIA: 13/10/2021. DATA DO ACÓRDÃO: 13/10/2021.

Protocolo: 734155

ATOS DO TRIBUNAL ADMINISTRATIVO DE RECURSOS FAZENDÁRIOS-TARF

ANÚNCIO DE PAUTA PARA JULGAMENTO

A Secretaria Geral torna públicas as datas de julgamento dos recursos abaixo, a ocorrer por meio de videoconferência, conforme Instrução Normativa SEFA n. 004/2021, de 16/03/2021, na sala de sessões do Tribunal, sito em Belém, na Av. Gentil Bittencourt, 2566, 3º andar, entre Trav. Castelo Branco e Av. José Bonifácio:

PLENO

Em 10/12/2021, às 09:30h, RECURSO DE REVISÃO n.º 5881, PROCESSO nº 252019730000748-7, contribuinte D. R. PINHO LTDA. Insc. Estadual nº. 15431365-3, advogado: Fabricio Augusto Lobato Bello, OAB/PA-10.361.

Em 10/12/2021, às 09:30h, RECURSO DE REVISÃO n.º 5882, PROCESSO nº 252019730000749-5, contribuinte SIGMARINGA NORTE COMÉRCIO DE ALUMÍNIO LTDA, Insc. Estadual nº. 15470459-8, advogado: Fabricio Augusto Lobato Bello, OAB/PA-10.361.

Protocolo: 734256

PORTARIA Nº 811, DE 26 DE NOVEMBRO DE 2021

O SECRETÁRIO DE ESTADO DA FAZENDA, no desempenho das atribuições que lhe são conferidas, e

Considerando as disposições do § 3º do art. 165 da Constituição Federal; as disposições do § 6º do art. 204 da Constituição Estadual; as disposições estabelecidas nos artigos 2º, 52 e 53 da Lei Complementar nº 101, de 4 de maio de 2000; da Resolução nº 17.659, de 10 de março de 2009, do Tribunal de Contas do Estado do Pará; e da Portaria STN nº 375, de 08 de julho de 2020 que aprova a 11ª edição do Manual de Demonstrativos Fiscais (MDF).

RESOLVE:

Art. 1º. Divulgar a Execução Orçamentária do Governo do Estado do Pará, realizada e registrada no SIAFEM pelos órgãos e entidades da Administração Pública Estadual, integrantes dos Orçamentos Fiscal e da Seguridade Social, relativa ao 5º bimestre de 2021 (setembro/outubro), período de referência janeiro a outubro.

Art. 2º. Esta Portaria entra em vigor na data de sua publicação.

RENÉ DE OLIVEIRA E SOUSA JÚNIOR

Secretário de Estado da Fazenda

NOTAS EXPLICATIVAS

Os demonstrativos, anexos 1 a 4, 6 a 8, 12 e 14, apresentados nesta publicação, foram aprovados pela Portaria nº 375, de 8 de julho de 2020, da STN. Os outros demonstrativos da execução orçamentária, tabelas 1 a 4 são divulgados conforme disposto nos Decretos Legislativos Estadual nº 02 e 112, de 20 de março de 2020 e 15 de dezembro de 2020, respectivamente e Decreto Estadual nº 658, de 01 de abril de 2020, e também o compromisso do Governo do Estado em dar transparência das contas públicas aos órgãos de controle e a sociedade.

O Balanço Orçamentário e as Demonstrações da Execução Orçamentária referem-se, exclusivamente, aos Orçamentos Fiscal e da Seguridade Social, no âmbito da Administração Pública Estadual.

Consideram-se Orçamentos Fiscal e da Seguridade Social o conjunto de dotações estabelecidas para as unidades orçamentárias, de acordo com a Lei Orçamentária Anual nº 9.160, de 06 de janeiro de 2021, acrescida dos créditos adicionais abertos e/ou reabertos até o mês de outubro de 2021. Esta composição está assim estruturada:

Órgãos da Administração Direta, compreendendo inclusive os valores relativos às despesas de transferências intragovernamentais para entidades não contempladas nos Orçamentos Fiscal e da Seguridade Social;

Fundos Especiais;

Entidades da Administração Indireta, tais como:

Fundações;

Autarquias;

Empresas Públicas dependentes; e

Sociedades de Economia Mista dependentes.

Considera-se como execução orçamentária da receita, a ocorrência do estágio da arrecadação, sendo utilizado o regime de caixa.

Considera-se, durante o exercício, somente as despesas liquidadas como executadas, ou seja, até a ocorrência do estágio da liquidação, efetivado ou não o seu respectivo pagamento. No encerramento do exercício, as despesas não liquidadas inscritas em restos a pagar não processados são também consideradas executadas. Portanto, ao final do exercício, passam a ser consideradas as despesas empenhadas.

Nos Anexos 1, 2 e 7 são destacadas as operações intraorçamentárias, às quais se referem o manual de Contabilidade Aplicada ao Setor Público, 8ª edição, Parte I – Procedimentos Contábeis Orçamentários, aprovado pela Portaria Conjunta STN/SOF nº 6, de 18 de dezembro de 2018. No Anexo 3, as operações intraorçamentárias são excluídas conforme o § 3º do art. 2º da Lei Complementar nº 101, de 4 de maio de 2000.

Para atendimento dos Decretos Legislativos Estadual nº 02 e nº 112, de 20 de março de 2020 e 15 de dezembro de 2020, respectivamente, e do Decreto Estadual nº 658, de 1º de abril de 2020, foi incluído neste Relatório tabelas que demonstram as autorizações e execuções de despesas orçamentárias relacionadas ao enfrentamento da calamidade pública estadual, de repercussão e importância nacional e internacional decorrente de pandemia.

Estas informações estão disponíveis na Internet "http://www.sefa.pa.gov.br/" (Contabilidade Geral do Estado – Relatório Resumido da Execução Orçamentária).

PAULO ROBERTO PAIVA DE OLIVEIRA

Diretor de Gestão Contábil e Fiscal

De acordo,

LOURIVAL DE BARROS BARBALHO JÚNIOR

Secretário Adjunto do Tesouro de Estado da Fazenda

GOVERNO DO ESTADO DO PARÁ
RELATÓRIO RESUMIDO DA EXECUÇÃO ORÇAMENTÁRIA
BALANÇO ORÇAMENTÁRIO
ORÇAMENTOS FISCAL E DA SEGURIDADE SOCIAL
JANEIRO A OUTUBRO 2021 / BIMESTRE SETEMBRO - OUTUBRO

RREO - Anexo 1 (LRF, Art. 52, inciso I, alíneas "a" e "b" do inciso II e §1º)

R\$ 1,00

RECEITAS¹	PREVISÃO INICIAL	PREVISÃO ATUALIZADA (a)	RECEITAS REALIZADAS				SALDO (a-c)
			No Bimestre (b)	% (b/a)	Até o Bimestre (c)	% (c/a)	
RECEITAS (EXCETO INTRAORÇAMENTÁRIAS) (I)	29.617.153.906,00	31.429.792.955,89	5.903.903.719,40	18,78	27.076.233.092,71	86,15	4.353.559.863,18
RECEITAS CORRENTES	28.585.099.010,00	30.396.738.059,89	5.835.675.882,06	19,20	26.750.511.976,65	88,00	3.646.226.083,24
IMPOSTOS, TAXAS E CONTRIBUIÇÕES DE MELHORIA	15.672.986.512,00	17.068.536.235,84	3.319.459.792,86	19,45	14.724.115.935,85	86,26	2.344.420.299,99
Impostos	14.358.406.976,00	15.752.406.699,84	3.083.890.921,06	19,58	13.611.067.703,60	86,41	2.141.338.996,24
Taxas	1.314.579.536,00	1.316.129.536,00	235.568.871,80	17,90	1.113.048.232,25	84,57	203.081.303,75
Contribuição de Melhoria							0,00
CONTRIBUIÇÕES	1.402.380.833,00	1.402.380.833,00	237.918.180,86	16,97	939.711.189,58	67,01	462.669.643,42
Contribuições Sociais	1.402.380.833,00	1.402.380.833,00	237.918.180,86	16,97	939.711.189,58	67,01	462.669.643,42
Contribuições Econômicas							0,00
Contribuições para Entidades Priv de Serviço Social e de Formação Prof.							0,00
Contribuição para o Custeio do Serviço de Iluminação Pública							0,00
RECEITA PATRIMONIAL	671.203.344,00	671.370.741,00	65.191.186,12	9,71	374.093.091,41	55,72	297.277.649,59
Exploração do Patrimônio Imobiliário do Estado	15.247.505,00	15.247.505,00	2.877.197,29	18,87	13.718.083,32	89,97	1.529.421,68
Valores Mobiliários	649.335.285,00	649.502.682,00	54.042.878,40	8,32	337.947.098,83	52,03	311.555.583,17
Delegação de Serv Púb Mediante Concessão, Permissão, Autorização ou Licença							0,00
Exploração de Recursos Naturais	6.620.554,00	6.620.554,00	8.176.930,32	123,51	21.938.491,59	331,37	-15.317.937,59
Exploração do Patrimônio Intangível							0,00
Cessão de Direitos			94.180,11		489.417,67		-489.417,67
Demais Receitas Patrimoniais							0,00
RECEITA AGROPECUÁRIA	1.121.795,00	1.121.795,00		0,00	14.143,18	1,26	1.107.651,82
RECEITA INDUSTRIAL	17.213.588,00	17.213.588,00	1.066.367,96	6,19	8.304.281,96	48,24	8.909.306,04
RECEITA DE SERVIÇOS	1.152.891.622,00	1.152.891.622,00	161.488.518,02	14,01	787.984.356,76	68,35	364.907.265,24
Serviços Administrativos e Comerciais Gerais	88.161.492,00	88.161.492,00	11.939.826,61	13,54	72.954.494,45	82,75	15.206.997,55
Serviços e Atividades Referentes à Navegação e ao Transporte							0,00
Serviços e Atividades referentes à Saúde	1.045.900.680,00	1.045.900.680,00	148.819.108,77	14,23	711.273.005,30	68,01	334.627.674,70
Serviços e Atividades Financeiras							0,00
Outros Serviços	18.829.450,00	18.829.450,00	729.582,64	3,87	3.756.857,01	19,95	15.072.592,99
TRANSFERÊNCIAS CORRENTES	9.173.551.471,00	9.588.848.700,05	1.906.667.175,09	19,88	9.450.960.653,02	98,56	137.888.047,03
Transferências da União e de suas Entidades	7.787.134.263,00	8.025.269.970,05	1.609.688.677,93	20,06	8.019.085.378,12	99,92	6.184.591,93
Transferências dos Estados e do Distrito Federal e de suas Entidades							0,00
Transferências dos Municípios e de suas Entidades	1.903.820,00	1.903.820,00	358.263,48	18,82	3.673.429,19	192,95	-1.769.609,19
Transferências de Instituições Privadas	6.350.277,00	6.350.277,00	204.838,78	3,23	1.883.874,78	29,67	4.466.402,22
Transferências de Outras Instituições Públicas	1.378.163.111,00	1.555.324.633,00	296.415.394,90	19,06	1.426.317.970,93	91,71	129.006.662,07
Transferências do Exterior							0,00
Transferências de Pessoas Físicas							0,00
Transferências Provenientes de Depósitos Não Identificados							0,00
OUTRAS RECEITAS CORRENTES	493.749.845,00	494.374.545,00	143.884.661,15	29,10	465.328.324,89	94,12	29.046.220,11
Multas Administrativas, Contratuais e Judiciais	38.094.477,00	38.094.477,00	432.644,51	1,14	2.126.948,03	5,58	35.967.528,97
Indenizações, Restituições e Ressarcimentos	20.340.350,00	20.340.350,00	2.690.899,49	13,23	22.616.220,58	111,19	-2.275.870,58
Bens, Direitos e Valores Incorporados ao Patrimônio Público							0,00
Demais Receitas Correntes	435.315.018,00	435.939.718,00	140.761.117,15	32,29	440.585.156,28	101,07	-4.645.438,28
RECEITAS DE CAPITAL	1.032.054.896,00	1.033.054.896,00	68.227.837,34	6,60	325.721.116,06	31,53	707.333.779,94
OPERAÇÕES DE CRÉDITO	928.404.076,00	928.404.076,00	57.733.948,71	6,22	262.277.808,13	28,25	666.126.267,87
Operações de Crédito - Mercado Interno	436.713.548,00	436.713.548,00	5.917.170,56	1,35	108.736.864,59	24,90	327.976.683,41
Operações de Crédito - Mercado Externo	491.690.528,00	491.690.528,00	51.816.778,15	10,54	153.540.943,54	31,23	338.149.584,46
ALIENAÇÃO DE BENS	18.998.012,00	18.998.012,00	1.988.392,87	10,47	10.404.208,69	54,76	8.593.803,31
Alienação de Bens Móveis	525.000,00	525.000,00	480.000,00	91,43	1.634.895,00	311,41	-1.109.895,00
Alienação de Bens Imóveis	18.473.012,00	18.473.012,00	1.508.392,87	8,17	8.769.313,69	47,47	9.703.698,31
Alienação de Bens Intangíveis							0,00
AMORTIZAÇÕES DE EMPRÉSTIMOS	10.950.921,00	10.950.921,00	708.698,24	6,47	25.334.636,40	231,35	-14.383.715,40
TRANSFERÊNCIAS DE CAPITAL	73.701.887,00	74.701.887,00	7.796.797,52	10,44	27.704.462,84	37,09	46.997.424,16
Transferências da União e de suas Entidades	70.587.424,00	71.587.424,00	7.796.797,52	10,89	27.704.462,84	38,70	43.882.961,16
Transferências dos Estados e do Distrito Federal e de suas Entidades							0,00
Transferências dos Municípios e de suas Entidades							0,00
Transferências de Instituições Privadas	3.114.463,00	3.114.463,00		0,00		0,00	3.114.463,00
Transferências de Outras Instituições Públicas							0,00
Transferências do Exterior							0,00
Transferências de Pessoas Físicas							0,00
Transferências Provenientes de Depósitos Não Identificados							0,00

OUTRAS RECEITAS DE CAPITAL							0,00
Integralização do Capital Social							0,00
Remuneração das Disponibilidades do Tesouro							0,00
Resgate de Títulos do Tesouro							0,00
Demais Receitas de Capital							0,00
RECEITAS (INTRAORÇAMENTÁRIAS) (II)	1.462.184.929,00	1.462.184.929,00	338.404.733,99	23,14	1.271.253.617,00	86,94	190.931.312,00
SUBTOTAL DAS RECEITAS (III) = (I + II)	31.079.338.835,00	32.891.977.884,89	6.242.308.453,39	18,98	28.347.486.709,71	86,18	4.544.491.175,18
OPERAÇÕES DE CRÉDITO / REFINANCIAMENTO (IV)	0,00	0,00	0,00		0,00		0,00
Operações de Crédito - Mercado Interno	0,00	0,00	0,00		0,00		0,00
Mobiliária							0,00
Contratual							0,00
Operações de Crédito - Mercado Externo	0,00	0,00	0,00		0,00		0,00
Mobiliária							0,00
Contratual							0,00
TOTAL DAS RECEITAS (V) = (III + IV)	31.079.338.835,00	32.891.977.884,89	6.242.308.453,39	18,98	28.347.486.709,71	86,18	4.544.491.175,18
DÉFICIT (VI) ²							
TOTAL COM DÉFICIT (VII) = (V + VI)	31.079.338.835,00	32.891.977.884,89	6.242.308.453,39	18,98	28.347.486.709,71	86,18	4.544.491.175,18
SALDO DE EXERCÍCIOS ANTERIORES ³		3.533.350.971,49			2.335.602.230,43		
Recursos Arrecadados em Exercícios Anteriores - RPPS		345.674.225,58			345.650.651,83		
Superávit Financeiro Utilizado para Créditos Adicionais		3.187.676.745,91			1.989.951.578,60		

FONTE: Sistema SIAFEM, Unidade Responsável SEFA / DICONF, Data de emissão 12/Novembro/2021 e Hora de emissão 10h33min.

Notas:

- ¹As receitas são informadas pelos valores líquidos das respectivas deduções, tais como: Dedução para o FUNDEB; Restituições de Receitas; e Perdas Apuradas nas Aplicações Financeiras do RPPS.
- ²O déficit será apurado pela diferença entre a receita realizada e a despesa liquidada nos cinco primeiros bimestres, e, no último bimestre, pela despesa empenhada.
- ³Refere-se às receitas arrecadadas em exercícios anteriores não utilizadas (superávit financeiro), sendo que este saldo é utilizado como fonte de recursos para abertura de créditos adicionais, para custear despesas orçamentárias executadas no exercício financeiro corrente.

GOVERNO DO ESTADO DO PARÁ

RELATÓRIO RESUMIDO DA EXECUÇÃO ORÇAMENTÁRIA

BALANÇO ORÇAMENTÁRIO

ORÇAMENTOS FISCAL E DA SEGURIDADE SOCIAL

JANEIRO A OUTUBRO 2021 / BIMESTRE SETEMBRO - OUTUBRO

RREO - Anexo 1 (LRF, Art. 52, inciso I, alíneas "a" e "b" do inciso II e §1º)

R\$ 1,00

DESPESAS	DOTAÇÃO INICIAL	DOTAÇÃO ATUALIZADA ²	DESPESAS EMPENHADAS		SALDO	DESPESAS LIQUIDADAS		SALDO	DESPESAS PAGAS ATÉ O BIMESTRE	INSCRITAS EM RESTOS A PAGAR NÃO PROCESSADOS
			No Bimestre	Até o Bimestre		No Bimestre	Até o Bimestre			
	(d)	(e)		(f)	g=(e - f)		(h)	i=(e - h)	(j)	(k)
DESPESAS (EXCETO INTRAORÇAMENTÁRIAS) (VIII)	29.117.153.906,00	34.311.326.016,11	6.715.929.854,14	26.273.805.903,54	8.037.520.112,57	6.687.010.727,77	25.513.906.417,48	8.797.419.598,63	25.380.704.180,48	0,00
DESPESAS CORRENTES	25.748.206.595,00	29.263.843.039,84	5.848.579.606,99	23.302.286.086,84	5.961.556.953,00	5.780.091.787,87	22.950.017.520,72	6.313.825.519,12	22.820.490.400,08	0,00
PESSOAL E ENCARGOS SOCIAIS	14.317.206.319,00	14.782.789.400,96	3.144.920.316,07	11.772.807.517,84	3.009.981.883,12	3.120.995.173,77	11.745.164.487,02	3.037.624.913,94	11.714.019.197,87	
JUROS E ENCARGOS DA DÍVIDA	265.571.002,00	198.306.002,00	30.637.789,90	154.363.818,47	43.942.183,53	30.637.789,90	154.363.818,47	43.942.183,53	154.363.818,47	
OUTRAS DESPESAS CORRENTES	11.165.429.274,00	14.282.747.636,88	2.673.021.501,02	11.375.114.750,53	2.907.632.886,35	2.628.458.824,20	11.050.489.215,23	3.232.258.421,65	10.952.107.383,74	
Transferências a Municípios	4.042.931.549,00	4.472.931.549,00	863.828.197,12	3.910.215.147,59	562.716.401,41	863.828.197,12	3.910.215.147,54	562.716.401,46	3.890.476.426,41	
Demais Despesas Correntes	7.122.497.725,00	9.809.816.087,88	1.809.193.303,90	7.464.899.602,94	2.344.916.484,94	1.764.630.627,08	7.140.274.067,69	2.669.542.020,19	7.061.630.957,33	
DESPESAS DE CAPITAL	3.194.281.198,00	4.872.816.863,27	867.350.247,15	2.971.519.816,70	1.901.297.046,57	906.918.939,90	2.563.888.896,76	2.308.927.966,51	2.560.213.780,40	0,00
INVESTIMENTOS	2.163.855.182,00	3.881.690.241,72	781.992.974,62	2.238.059.450,98	1.643.630.790,74	673.081.393,55	1.833.253.718,73	2.048.436.522,99	1.829.719.602,37	
INVERSÕES FINANCEIRAS	323.092.557,00	572.554.962,97	40.226.216,98	392.794.979,79	179.759.983,18	188.756.015,66	390.070.396,10	182.484.566,87	389.929.396,10	
AMORTIZAÇÃO DA DÍVIDA	707.333.459,00	418.571.658,58	45.131.055,55	340.665.385,93	77.906.272,65	45.081.530,69	340.564.781,93	78.006.876,65	340.564.781,93	
RESERVA DE CONTINGÊNCIA	174.666.113,00	174.666.113,00			174.666.113,00			174.666.113,00		
DESPESAS (INTRAORÇAMENTÁRIAS) (IX)	1.462.184.929,00	1.614.002.840,27	306.666.754,31	1.244.506.624,47	369.496.215,80	304.270.574,78	1.239.416.627,16	374.586.213,11	1.170.354.256,24	0,00
SUBTOTAL DAS DESPESAS (X) = (VIII + IX)	30.579.338.835,00	35.925.328.856,38	7.022.596.608,45	27.518.312.528,01	8.407.016.328,37	6.991.281.302,55	26.753.323.044,64	9.172.005.811,74	26.551.058.436,72	0,00
AMORTIZAÇÃO DA DÍVIDA / REFINANCIAMENTO (XI)	0,00	0,00	0,00	0,00	0,00	0,00	0,00	0,00	0,00	
AMORTIZAÇÃO DA DÍVIDA INTERNA	0,00	0,00	0,00	0,00	0,00	0,00	0,00	0,00	0,00	
DÍVIDA MOBILIÁRIA					0,00			0,00		
OUTRAS DÍVIDAS					0,00			0,00		
AMORTIZAÇÃO DA DÍVIDA EXTERNA	0,00	0,00	0,00	0,00	0,00	0,00	0,00	0,00	0,00	
DÍVIDA MOBILIÁRIA					0,00			0,00		
OUTRAS DÍVIDAS					0,00			0,00		
TOTAL DAS DESPESAS (XII) = (X + XI)	30.579.338.835,00	35.925.328.856,38	7.022.596.608,45	27.518.312.528,01	8.407.016.328,37	6.991.281.302,55	26.753.323.044,64	9.172.005.811,74	26.551.058.436,72	0,00
SUPERÁVIT (XIII)				829.174.181,70			1.594.163.665,07			
TOTAL COM SUPERÁVIT (XIV) = (XII + XIII)	30.579.338.835,00	35.925.328.856,38	7.022.596.608,45	28.347.486.709,71	7.577.842.146,67	6.991.281.302,55	28.347.486.709,71	7.577.842.146,67	26.551.058.436,72	0,00

RESERVA DO RPPS¹	500.000.000,00	500.000.000,00			500.000.000,00			500.000.000,00	
RECEITAS INTRAORÇAMENTÁRIAS	PREVISÃO INICIAL	PREVISÃO ATUALIZADA	RECEITAS REALIZADAS				SALDO A REALIZAR		
			No Bimestre	%	Até o Bimestre	%			
		(a)	(b)	(b/a)	(c)	(c/a)	(a-c)		
RECEITAS (INTRAORÇAMENTÁRIAS) (II)	1.462.184.929,00	1.462.184.929,00	338.404.733,99	23,14	1.271.253.617,00	86,94	190.931.312,00		
RECEITAS CORRENTES	1.462.184.929,00	1.462.184.929,00	338.404.733,99	23,14	1.271.253.617,00	86,94	190.931.312,00		
RECEITA DE CONTRIBUIÇÕES	1.349.778.187,00	1.349.778.187,00	305.475.188,68	22,63	1.155.807.303,29	85,63	193.970.883,71		
CONTRIBUIÇÕES SOCIAIS	1.349.778.187,00	1.349.778.187,00	305.475.188,68	22,63	1.155.807.303,29	85,63	193.970.883,71		
RECEITA INDUSTRIAL	1.908.192,00	1.908.192,00	1.390.048,91	72,85	4.840.297,13	253,66	-2.932.105,13		
RECEITA DE SERVIÇOS	110.498.550,00	110.498.550,00	31.489.631,69	28,50	109.561.559,94	99,15	936.990,06		
SERVIÇOS ADMINISTRATIVOS E COMERCIAIS GERAIS	110.498.550,00	110.498.550,00	31.489.631,69	28,50	109.561.559,94	99,15	936.990,06		
OUTROS SERVIÇOS							0,00		
OUTRAS RECEITAS CORRENTES			49.864,71		1.044.456,64		-1.044.456,64		
MULTAS ADMINISTRATIVAS, CONTRATUAIS E JUDICIAIS							0,00		
INDENIZAÇÕES, RESTITUIÇÕES E RESSARCIMENTOS			49.864,71		1.044.456,64		-1.044.456,64		
DEMAIS RECEITAS CORRENTES							0,00		
TOTAL	1.462.184.929,00	1.462.184.929,00	338.404.733,99	23,14	1.271.253.617,00	86,94	190.931.312,00		

DESPESAS INTRAORÇAMENTÁRIAS	DOTAÇÃO INICIAL	DOTAÇÃO ATUALIZADA	DESPESAS EMPENHADAS		SALDO	DESPESAS LIQUIDADAS		SALDO	DESPESAS PAGAS ATÉ O BIMESTRE	INSCRITAS EM RESTOS A PAGAR NÃO PROCESSADOS
			No Bimestre	Até o Bimestre		No Bimestre	Até o Bimestre			
	(d)	(e)		(f)	(g) = (e-f)		(h)	(i) = (e-h)	(j)	(k)
DESPESAS (INTRAORÇAMENTÁRIAS) (IX)	1.462.184.929,00	1.614.002.840,27	306.666.754,31	1.244.506.624,47	369.496.215,80	304.270.574,78	1.239.416.627,16	374.586.213,11	1.170.354.256,24	0,00
DESPESAS CORRENTES	1.462.184.929,00	1.614.002.840,27	306.666.754,31	1.244.506.624,47	369.496.215,80	304.270.574,78	1.239.416.627,16	374.586.213,11	1.170.354.256,24	0,00
PESSOAL E ENCARGOS SOCIAIS	1.342.755.161,00	1.488.503.076,94	282.760.427,19	1.151.362.323,97	337.140.752,97	280.424.377,44	1.148.940.610,29	339.562.466,65	1.079.934.675,79	
OUTRAS DESPESAS CORRENTES	119.429.768,00	125.499.763,33	23.906.327,12	93.144.300,50	32.355.462,83	23.846.197,34	90.476.016,87	35.023.746,46	90.419.580,45	
TOTAL	1.462.184.929,00	1.614.002.840,27	306.666.754,31	1.244.506.624,47	369.496.215,80	304.270.574,78	1.239.416.627,16	374.586.213,11	1.170.354.256,24	0,00

FONTE: Sistema SIAFEM, Unidade Responsável SEFA / DICONF, Data de emissão 12/Novembro/2021 e Hora de emissão 11h14min.

Notas:

¹A diferença de R\$ 500 milhões entre a dotação inicial da despesa e a previsão inicial da receita refere-se à reserva orçamentária do Regime Próprio de Previdência dos Servidores Públicos-RPPS, conforme é demonstrado na linha "RESERVA DO RPPS".

²A diferença de R\$ 3,033 bilhão (R\$ 3,533 bilhões deduzido de R\$ 500 milhões), verificado entre a previsão atualizada e a dotação atualizada, refere-se ao montante da linha "SALDO DE EXERCÍCIOS ANTERIORES" informado no demonstrativo das receitas orçamentárias, conjugado com o montante da reserva orçamentária do RPPS, conforme é demonstrado na linha "RESERVA DO RPPS" deste demonstrativo, respectivamente.

GOVERNO DO ESTADO DO PARÁ

RELATÓRIO RESUMIDO DA EXECUÇÃO ORÇAMENTÁRIA

DEMONSTRATIVO DA EXECUÇÃO DAS DESPESAS POR FUNÇÃO / SUBFUNÇÃO

ORÇAMENTOS FISCAL E DA SEGURIDADE SOCIAL

JANEIRO A OUTUBRO DE 2021 / BIMESTRE SETEMBRO - OUTUBRO

RREO - Anexo 2 (LRF, Art. 52, inciso II, alínea "c")

R\$ 1,00

FUNÇÃO/SUBFUNÇÃO	DOTAÇÃO INICIAL	DOTAÇÃO ATUALIZADA	DESPESAS EMPENHADAS			SALDO	DESPESAS LIQUIDADAS			SALDO	INSCRITAS EM RESTOS A PAGAR NÃO PROCESSADOS¹
			No Bimestre	Até o Bimestre	%		No Bimestre	Até o Bimestre	%		
		(a)		(b)	(b/total b)	(c) =(a-b)		(d)	(d/total d)	(e)=(a-d)	(f)
DESPESAS (EXCETO INTRAORÇAMENTÁRIAS) (I)	29.117.153.906,00	34.311.326.016,11	6.715.929.854,14	26.273.805.903,54	95,48	8.037.520.112,57	6.687.010.727,77	25.513.906.417,48	95,37	8.797.419.598,63	0,00
001 LEGISLATIVA	902.735.852,00	911.531.955,97	145.849.219,80	686.613.934,48	2,50	224.918.021,49	148.306.253,67	670.237.756,28	2,51	241.294.199,69	0,00
31 AÇÃO LEGISLATIVA	35.429.000,00	35.429.000,00	6.170.074,12	23.786.110,88	0,09	11.642.889,12	5.639.430,39	21.747.007,11	0,08	13.681.992,89	
32 CONTROLE EXTERNO	227.471.506,00	227.465.306,00	31.162.097,02	147.751.895,47	0,54	79.713.410,53	30.318.862,95	142.680.579,83	0,53	84.784.726,17	
121 PLANEJAMENTO E ORÇAMENTO	850.000,00	850.000,00		60.000,00	0,00	790.000,00		60.000,00	0,00	790.000,00	
122 ADMINISTRAÇÃO GERAL	512.136.514,00	517.889.617,97	89.938.888,59	417.600.048,88	1,52	100.289.569,09	90.994.017,68	413.824.816,05	1,55	104.064.801,92	
126 TECNOLOGIA DA INFORMAÇÃO	10.445.588,00	12.445.588,00	581.927,98	3.427.874,13	0,01	9.017.713,87	945.251,08	2.348.641,47	0,01	10.096.946,53	
128 FORMAÇÃO DE RECURSOS HUMANOS	2.859.916,00	2.859.916,00	77.284,74	228.637,56	0,00	2.631.278,44	74.496,68	159.918,50	0,00	2.699.997,50	
131 COMUNICAÇÃO SOCIAL	1.581.750,00	1.581.750,00		500.494,00	0,00	1.081.256,00	2.055,24	133.939,24	0,00	1.447.810,76	
302 ASSISTÊNCIA HOSPITALAR E AMBULATORIAL	12.932.789,00	12.932.789,00	2.326.012,15	11.199.164,10	0,04	1.733.624,90	2.326.012,15	11.199.163,10	0,04	1.733.625,90	
331 BENEFÍCIOS AO TRABALHADOR	97.555.211,00	97.805.211,00	15.592.935,20	82.026.478,68	0,30	15.778.732,32	18.006.127,50	78.050.560,20	0,29	19.754.650,80	

451	INFRAESTRUTURA URBANA	488.578,00	1.398.578,00		15.000,00	0,00	1.383.578,00		15.000,00	0,00	1.383.578,00	
542	CONTROLE AMBIENTAL	985.000,00	874.200,00		18.230,78	0,00	855.969,22		18.130,78	0,00	856.069,22	
002	JUDICIARIA	1.194.627.319,00	1.265.794.897,28	197.717.950,02	882.697.265,14	3,21	383.097.632,14	184.080.217,89	862.451.343,39	3,22	403.343.553,89	0,00
61	ACAO JUDICIARIA	47.929.615,00	61.083.400,40	6.623.979,43	27.707.225,66	0,10	33.376.174,74	3.556.309,38	20.672.570,90	0,08	40.410.829,50	
122	ADMINISTRACAO GERAL	976.475.649,00	1.038.225.942,00	165.590.691,92	742.630.190,11	2,70	295.595.751,89	153.564.710,18	729.812.982,53	2,73	308.412.959,47	
126	TECNOLOGIA DA INFORMACAO	40.658.801,00	43.906.848,88	5.665.936,74	18.554.904,72	0,07	25.351.944,16	7.213.596,73	18.317.603,05	0,07	25.589.245,83	
	FORMACAO											
128	DE RECURSOS HUMANOS	1.940.880,00	1.996.947,00	37.686,85	90.288,57	0,00	1.906.658,43	27.836,56	73.787,88	0,00	1.923.159,12	
129	ADMINISTRACAO DE RECEITAS	1.008.243,00	2.214.063,00	674.883,46	1.570.913,38	0,01	643.149,62	567.306,65	1.435.142,87	0,01	778.920,13	
131	COMUNICACAO SOCIAL	1.080.400,00	1.080.400,00	54.983,92	534.280,95	0,00	546.119,05	54.983,92	534.280,95	0,00	546.119,05	
302	ASSISTENCIA HOSPITALAR E AMBULATORIAL	26.926.304,00	23.691.309,00	3.927.265,10	15.653.440,97	0,06	8.037.868,03	3.927.265,10	15.653.440,97	0,06	8.037.868,03	
331	PROTECAO E BENEFICIOS AO TRABALHADOR	98.607.427,00	93.595.987,00	15.142.522,60	75.956.020,78	0,28	17.639.966,22	15.168.209,37	75.951.534,24	0,28	17.644.452,76	
003	ESSENCIAL A JUSTICA	1.252.375.831,00	1.373.469.474,68	235.915.163,88	1.020.262.666,87	3,71	353.206.807,81	222.408.755,64	963.741.485,29	3,60	409.727.989,39	0,00
62	DEFESA DO INTERESSE PUBLICO NO PROCESSO JUDIC	26.120.000,00	11.678.960,00	-158.825,92	10.247.935,00	0,04	1.431.025,00		10.247.935,00	0,04	1.431.025,00	
91	DEFESA DA ORDEM JURIDICA	464.103.093,00	475.846.157,72	52.845.252,26	346.534.255,93	1,26	129.311.901,79	52.314.273,06	334.584.262,19	1,25	141.261.895,53	
92	REPRESENTACAO JUDICIAL E EXTRAJUDICIAL	11.875.550,00	13.623.913,95	6.287.415,91	11.112.967,76	0,04	2.510.946,19	6.290.339,83	11.106.743,64	0,04	2.517.170,31	
122	ADMINISTRACAO GERAL	463.128.214,00	489.660.397,50	119.905.799,28	382.395.944,49	1,39	107.264.453,01	110.531.470,03	351.040.336,45	1,31	138.620.061,05	
124	CONTROLE INTERNO	28.750,00	128.750,00	22.744,01	51.994,01	0,00	76.755,99	22.744,01	51.994,01	0,00	76.755,99	
126	TECNOLOGIA DA INFORMACAO	753.500,00	5.910.126,82	1.256.106,26	2.933.429,72	0,01	2.976.697,10	1.155.978,71	2.615.899,79	0,01	3.294.227,03	
	FORMACAO											
128	DE RECURSOS HUMANOS	7.007.981,00	7.485.366,09	861.226,10	3.511.973,54	0,01	3.973.392,55	774.415,39	3.196.153,36	0,01	4.289.212,73	
131	COMUNICACAO SOCIAL	300.000,00	200.000,00	14.768,88	31.123,69	0,00	168.876,31	4.790,80	21.145,60	0,00	178.854,40	
183	INFORMACAO E INTELIGENCIA	18.000,00	63.000,00	21.364,20	38.271,11	0,00	24.728,89	21.364,20	38.271,11	0,00	24.728,89	
303	SUORTE PROFILATICO E TERAPEUTICO	22.701,00	22.701,00	1.780,35	10.919,48	0,00	11.781,52	1.780,35	10.919,48	0,00	11.781,52	
331	PROTECAO E BENEFICIOS AO TRABALHADOR	106.767.148,00	121.342.567,92	21.176.298,54	95.127.554,68	0,35	26.215.013,24	17.855.948,04	91.807.202,87	0,34	29.535.365,05	
421	CUSTODIA E REINTEGRACAO SOCIAL	171.950.894,00	247.107.533,68	33.681.234,01	168.266.297,46	0,61	78.841.236,22	33.435.651,22	159.020.621,79	0,59	88.086.911,89	
451	INFRAESTRUTURA URBANA	300.000,00	400.000,00			0,00	400.000,00			0,00	400.000,00	
004	ADMINISTRACAO	1.285.863.894,00	1.073.357.580,43	205.019.410,78	733.119.213,14	2,66	340.238.367,29	194.899.543,96	710.163.721,35	2,65	363.193.859,08	0,00
32	CONTROLE EXTERNO	200.000,00	140.000,00	1.661,66	5.459,74	0,00	134.540,26	1.661,66	5.459,74	0,00	134.540,26	
121	PLANEJAMENTO E ORCAMENTO	48.403.677,00	43.510.674,62	285.582,79	16.185.720,67	0,06	27.324.953,95	309.700,27	16.149.435,09	0,06	27.361.239,53	
122	ADMINISTRACAO GERAL	1.065.331.534,00	769.095.976,78	145.655.085,51	561.540.291,38	2,04	207.555.685,40	145.790.285,09	558.378.161,46	2,09	210.717.815,32	
123	ADMINISTRACAO FINANCEIRA	32.798.506,00	40.124.450,00	5.047.972,19	27.165.422,33	0,10	12.959.027,67	5.263.469,23	26.065.201,90	0,10	14.059.248,10	
124	CONTROLE INTERNO	700.000,00	700.000,00		39.719,30	0,00	660.280,70		39.718,30	0,00	660.281,70	
126	TECNOLOGIA DA INFORMACAO	44.641.437,00	65.081.881,88	11.153.624,04	36.392.324,92	0,13	28.689.556,96	8.424.340,91	28.407.312,25	0,11	36.674.569,63	
	FORMACAO											
128	DE RECURSOS HUMANOS	2.551.481,00	2.766.279,96	443.954,88	1.328.189,07	0,00	1.438.090,89	402.741,12	909.856,05	0,00	1.856.423,91	
131	COMUNICACAO SOCIAL	20.000,00	20.000,00			0,00	20.000,00			0,00	20.000,00	
331	PROTECAO E BENEFICIOS AO TRABALHADOR	25.739.851,00	25.039.551,36	3.880.724,92	18.838.664,94	0,07	6.200.886,42	3.786.101,45	18.744.037,30	0,07	6.295.514,06	
363	ENSINO PROFISSIONAL	454.400,00	295.400,00			0,00	295.400,00			0,00	295.400,00	

364	ENSINO SUPERIOR	270.000,00	364.000,00	25.065,00	123.935,00	0,00	240.065,00	55.435,00	108.255,00	0,00	255.745,00	
422	DIREITOS INDIVIDUAIS, COLETIVOS E DIFUSOS	13.864.678,00	12.264.678,00	1.434.311,41	6.179.496,45	0,02	6.085.181,55	1.102.487,72	5.079.075,03	0,02	7.185.602,97	
451	INFRAESTRUTURA URBANA	20.588.330,00	30.524.166,24	4.246.024,52	11.060.169,55	0,04	19.463.996,69	4.402.194,47	10.612.135,56	0,04	19.912.030,68	
608	PROMOCAO DA PRODUCAO AGROPECUARIA	300.000,00	40.835.180,69	8.897.547,79	14.990.448,01	0,05	25.844.732,68	1.662.511,47	6.645.042,39	0,02	34.190.138,30	
811	DESPORTO DE RENDIMENTO	30.000.000,00	42.595.340,90	23.947.856,07	39.269.371,78	0,14	3.325.969,12	23.698.615,57	39.020.031,28	0,15	3.575.309,62	
006	SEGURANCA PUBLICA	3.415.408.428,00	3.447.093.365,96	687.384.538,35	2.686.460.960,77	9,76	760.632.405,19	692.924.159,01	2.624.980.419,81	9,81	822.112.946,15	0,00
122	ADMINISTRACAO GERAL	2.583.808.202,00	2.386.241.570,32	523.254.112,29	1.954.524.109,55	7,10	431.717.460,77	522.634.940,13	1.945.977.719,87	7,27	440.263.850,45	
124	CONTROLE INTERNO	1.717.842,00	2.210.435,49	381.163,89	1.676.970,03	0,01	533.465,46	298.775,44	1.556.423,50	0,01	654.011,99	
125	NORMATIZACAO E FISCALIZACAO	211.496.600,00	278.697.462,84	53.166.030,62	206.474.068,03	0,75	72.223.394,81	54.521.879,63	196.042.225,85	0,73	82.655.236,99	
126	TECNOLOGIA DA INFORMACAO	78.356.143,00	90.826.941,74	16.396.446,27	73.295.878,53	0,27	17.531.063,21	19.038.280,96	71.781.840,17	0,27	19.045.101,57	
128	FORMACAO DE RECURSOS HUMANOS	8.524.500,00	18.207.999,45	2.174.194,78	5.048.799,29	0,02	13.159.200,16	1.889.223,34	4.022.205,67	0,02	14.185.793,78	
131	COMUNICACAO SOCIAL	311.250,00				0,00				0,00	0,00	
181	POLICIAMENTO	191.748.364,00	307.402.654,79	40.590.392,85	186.389.014,90	0,68	121.013.639,89	44.280.961,62	154.749.655,68	0,58	152.652.999,11	
182	DEFESA CIVIL	25.123.441,00	53.751.324,37	2.324.754,85	29.103.792,93	0,11	24.647.531,44	2.131.187,10	25.300.190,77	0,09	28.451.133,60	
183	INFORMACAO E INTELIGENCIA	12.981.376,00	30.601.249,04	5.684.658,55	15.905.863,58	0,06	14.695.385,46	4.785.323,76	14.765.672,34	0,06	15.835.576,70	
244	ASSISTENCIA COMUNITARIA	74.500,00	501,00			0,00	501,00			0,00	501,00	
303	SUORTE PROFILATICO E TERAPEUTICO	8.630.195,00	15.822.750,50	2.146.349,00	10.238.646,17	0,04	5.584.104,33	2.417.787,43	7.378.844,59	0,03	8.443.905,91	
331	PROTECAO E BENEFICIOS AO TRABALHADOR	275.323.252,00	255.568.429,42	39.097.174,61	199.798.814,67	0,73	55.769.614,75	39.097.174,61	199.775.821,05	0,75	55.792.608,37	
422	DIREITOS INDIVIDUAIS, COLETIVOS E DIFUSOS	7.312.763,00	7.662.047,00	2.169.260,64	4.005.003,09	0,01	3.657.043,91	1.828.624,99	3.629.820,32	0,01	4.032.226,68	
451	INFRAESTRUTURA URBANA	10.000.000,00	100.000,00			0,00	100.000,00			0,00	100.000,00	
008	ASSISTENCIA SOCIAL	1.091.788.246,00	1.536.779.000,77	271.920.868,32	1.242.217.017,50	4,51	294.561.983,27	266.197.060,79	1.225.312.159,52	4,58	311.466.841,25	0,00
122	ADMINISTRACAO GERAL	175.853.727,00	180.568.555,93	36.181.871,15	137.949.266,66	0,50	42.619.289,27	35.338.048,79	136.012.509,41	0,51	44.556.046,52	
126	TECNOLOGIA DA INFORMACAO	849.146,00	851.669,00	32.199,90	153.799,52	0,00	697.869,48	16.099,95	136.699,57	0,00	714.969,43	
128	FORMACAO DE RECURSOS HUMANOS	1.179.050,00	2.873.440,60	270.180,60	759.357,76	0,00	2.114.082,84	293.109,54	697.743,66	0,00	2.175.696,94	
131	COMUNICACAO SOCIAL	592.572,00	507.572,00		123.109,77	0,00	384.462,23	44.526,56	121.109,77	0,00	386.462,23	
181	POLICIAMENTO		400.000,00	35.157,02	293.076,17	0,00	106.923,83	40.465,10	293.076,17	0,00	106.923,83	
241	ASSISTENCIA AO IDOSO	6.708.785,00	6.708.785,00	964.772,89	5.103.509,44	0,02	1.605.275,56	991.865,49	5.048.219,63	0,02	1.660.565,37	
242	ASSISTENCIA AO PORTADOR DE DEFICIENCIA	220.000,00	361.060,75	13.707,48	21.270,86	0,00	339.789,89	11.869,94	19.433,32	0,00	341.627,43	
243	ASSISTENCIA A CRIANCA E AO ADOLESCENTE	11.968.047,00	14.238.684,76	3.327.662,38	11.516.436,18	0,04	2.722.248,58	2.442.816,45	10.014.980,36	0,04	4.223.704,40	
244	ASSISTENCIA COMUNITARIA	41.722.379,00	323.560.231,84	38.160.312,64	241.022.369,29	0,88	82.537.862,55	37.041.785,03	232.188.090,27	0,87	91.372.141,57	
302	ASSISTENCIA HOSPITALAR E AMBULATORIAL	810.987.750,00	941.784.801,00	181.928.743,92	800.860.106,90	2,91	140.924.694,10	181.228.714,39	799.379.900,65	2,99	142.404.900,35	
303	SUORTE PROFILATICO E TERAPEUTICO	2.867.287,00	20.567.287,00	4.046.036,84	18.660.798,49	0,07	1.906.488,51	3.667.000,62	17.549.328,80	0,07	3.017.958,20	
331	PROTECAO E BENEFICIOS AO TRABALHADOR	31.121.695,00	31.558.080,22	4.264.509,81	22.007.235,02	0,08	9.550.845,20	4.264.509,81	21.999.927,53	0,08	9.558.152,69	
422	DIREITOS INDIVIDUAIS, COLETIVOS E DIFUSOS	6.712.508,00	11.493.532,67	2.298.783,35	2.578.551,10	0,01	8.914.981,57	419.318,78	683.150,04	0,00	10.810.382,63	

451	INFRAESTRUTURA URBANA	1.005.300,00	1.305.300,00	396.930,34	1.168.130,34	0,00	137.169,66	396.930,34	1.167.990,34	0,00	137.309,66	
009	PREVIDENCIA SOCIAL	4.000.314.217,00	4.812.988.442,58	1.061.259.287,18	3.849.735.325,85	13,99	963.253.116,73	1.062.186.899,27	3.842.394.996,06	14,36	970.593.446,52	0,00
32	CONTROLE EXTERNO	210.000,00				0,00	0,00			0,00	0,00	
122	ADMINISTRACAO GERAL	55.288.750,00	47.848.750,00	7.669.230,03	36.842.900,08	0,13	11.005.849,92	9.032.131,36	32.385.058,14	0,12	15.463.691,86	
123	ADMINISTRACAO FINANCEIRA	510.000,00	4.433.502,72	1.190.913,08	3.712.497,05	0,01	721.005,67	1.190.913,08	3.700.966,61	0,01	732.536,11	
126	TECNOLOGIA DA INFORMACAO	10.000.000,00	17.700.000,00	2.565.404,00	17.373.628,34	0,06	326.371,46	2.369.113,18	15.862.369,77	0,06	1.837.630,23	
128	FORMACAO DE RECURSOS HUMANOS	1.150.000,00	650.000,00	169.418,72	509.815,30	0,00	140.184,50	207.752,72	507.228,50	0,00	142.771,50	
131	COMUNICACAO SOCIAL	100.000,00	100.000,00			0,00	100.000,00			0,00	100.000,00	
272	PREVIDENCIA DO REGIME ESTATUTARIO	3.923.405.467,00	4.720.969.692,58	1.044.166.925,87	3.778.989.521,28	13,73	941.980.171,30	1.044.162.471,31	3.778.983.687,94	14,13	941.986.004,64	
331	PROTECAO E BENEFICIOS AO TRABALHADOR	2.200.000,00	2.200.000,00	283.911,85	1.475.231,13	0,01	724.768,87	283.911,85	1.475.229,13	0,01	724.770,87	
422	DIREITOS INDIVIDUAIS, COLETIVOS E DIFUSOS	200.000,00	36.497,28	12.165,76	30.414,40	0,00	6.082,88	9.124,32	27.371,96	0,00	9.125,32	
451	INFRAESTRUTURA URBANA	7.250.000,00	19.050.000,00	5.201.317,87	10.801.317,87	0,04	8.248.682,13	4.931.481,45	9.453.084,01	0,04	9.596.915,99	
010	SAUDE	3.376.874.499,00	4.440.229.260,41	905.918.177,08	3.553.640.518,47	12,91	886.588.741,94	818.197.991,23	3.299.475.239,23	12,33	1.140.754.021,18	0,00
121	PLANEJAMENTO E ORCAMENTO	910.676,00	541.919,77	104.317,48	301.251,32	0,00	240.668,45	112.021,29	294.380,81	0,00	247.538,96	
122	ADMINISTRACAO GERAL	1.257.736.398,00	1.253.705.310,52	242.211.996,32	984.626.367,47	3,58	269.078.943,05	240.510.712,65	972.524.889,66	3,64	281.180.420,86	
126	TECNOLOGIA DA INFORMACAO	9.744.589,00	7.204.672,07	1.360.086,42	5.152.349,54	0,02	2.052.322,53	573.397,01	4.111.600,50	0,02	3.093.071,57	
128	FORMACAO DE RECURSOS HUMANOS	8.144.774,00	13.501.985,23	1.040.863,70	4.454.977,79	0,02	9.047.007,44	941.089,39	4.159.579,16	0,02	9.342.406,07	
131	COMUNICACAO SOCIAL	172.400,00	172.400,00			0,00	172.400,00			0,00	172.400,00	
244	ASSISTENCIA COMUNITARIA	515.217,00	397.158,97	29.461,67	81.467,82	0,00	315.691,15	31.761,65	81.445,13	0,00	315.713,84	
301	ATENCAO BASICA	51.015.122,00	90.005.465,83	10.449.818,92	65.880.666,49	0,24	24.124.799,34	13.574.782,32	64.362.861,61	0,24	25.642.604,22	
302	ASSISTENCIA HOSPITALAR E AMBULATORIAL	1.887.593.136,00	2.906.250.210,56	625.225.842,32	2.377.135.443,12	8,64	529.114.767,44	539.848.130,36	2.143.899.859,08	8,01	762.350.351,48	
305	VIGILANCIA EPIDEMIOLOGICA	38.154.210,00	45.174.053,77	7.809.634,98	27.886.950,02	0,10	17.287.103,75	4.939.574,96	21.961.482,42	0,08	23.212.571,35	
331	PROTECAO E BENEFICIOS AO TRABALHADOR	120.242.815,00	120.222.271,07	17.511.214,04	87.737.819,93	0,32	32.484.451,14	17.509.865,40	87.735.095,63	0,33	32.487.175,44	
422	DIREITOS INDIVIDUAIS, COLETIVOS E DIFUSOS	1.715.086,00	2.023.086,00	145.205,99	323.773,68	0,00	1.699.312,32	129.294,78	286.967,77	0,00	1.736.118,23	
451	INFRAESTRUTURA URBANA	300.100,00	270.100,00			0,00	270.100,00			0,00	270.100,00	
665	NORMALIZACAO E QUALIDADE	629.976,00	760.626,62	29.735,24	59.451,29	0,00	701.175,33	27.361,42	57.077,46	0,00	703.549,16	
011	TRABALHO	18.031.883,00	29.128.276,40	4.414.895,76	13.267.701,52	0,05	15.860.574,88	3.471.324,79	10.358.229,76	0,04	18.770.046,64	0,00
122	ADMINISTRACAO GERAL	2.268.037,00	2.389.846,00	421.584,56	1.705.578,45	0,01	684.267,55	440.422,09	1.616.316,93	0,01	773.529,07	
126	TECNOLOGIA DA INFORMACAO	10.000,00	15.081,00			0,00	15.081,00			0,00	15.081,00	
128	FORMACAO DE RECURSOS HUMANOS	20.000,00				0,00	0,00			0,00	0,00	
331	PROTECAO E BENEFICIOS AO TRABALHADOR	226.925,00	223.466,00	37.026,29	183.826,10	0,00	39.639,90	37.026,29	183.826,10	0,00	39.639,90	
333	EMPREGABILIDADE	1.890.000,00	3.677.294,72	733.119,92	1.606.554,74	0,01	2.070.739,98	640.912,74	1.514.228,18	0,01	2.163.066,54	
334	FOMENTO AO TRABALHO	13.616.921,00	22.822.588,68	3.223.164,99	9.771.742,23	0,04	13.050.846,45	2.352.963,67	7.043.858,55	0,03	15.778.730,13	
012	EDUCACAO	3.691.612.144,00	4.533.472.824,74	918.314.732,21	3.313.673.026,00	12,04	1.219.799.798,74	894.440.441,96	3.224.071.654,34	12,05	1.309.401.170,40	0,00
122	ADMINISTRACAO GERAL	1.098.960.087,00	1.230.170.550,28	245.606.684,02	837.189.606,82	3,04	392.980.943,46	236.765.758,34	812.777.049,21	3,04	417.393.501,07	
126	TECNOLOGIA DA INFORMACAO	35.296.436,00	40.480.077,42	1.826.942,04	6.935.359,40	0,03	33.544.718,02	1.981.983,34	6.099.415,17	0,02	34.380.662,25	

128	FORMACAO DE RECURSOS HUMANOS	241.333,00	327.207,15			0,00	327.207,15			0,00	327.207,15	
131	COMUNICACAO SOCIAL	79.951,00	261.951,00	1.604,95	12.599,22	0,00	249.351,78		4.134,28	0,00	257.816,72	
306	ALIMENTACAO E NUTRICAO	31.665.005,00	66.483.458,72	12.932.286,42	13.148.573,56	0,05	53.334.885,16	5.159.184,11	5.324.958,25	0,02	61.158.500,47	
331	PROTECAO E BENEFICIOS AO TRABALHADOR	268.936.133,00	286.788.379,24	41.772.904,11	210.602.394,59	0,77	76.185.984,65	41.772.729,44	210.601.881,99	0,79	76.186.497,25	
361	ENSINO FUNDAMENTAL	863.833.223,00	1.068.817.160,72	220.634.870,39	778.835.248,11	2,83	289.981.912,61	221.312.250,25	765.633.460,75	2,86	303.183.699,97	
362	ENSINO MEDIO	1.119.309.701,00	1.257.709.693,92	301.709.988,16	1.048.693.274,77	3,81	209.016.419,15	302.387.713,27	1.031.484.099,93	3,86	226.225.593,99	
363	ENSINO PROFISSIONAL	42.171.838,00	58.478.197,20	9.491.047,33	15.540.144,92	0,06	42.938.052,28	8.794.679,49	14.407.440,27	0,05	44.070.756,93	
364	ENSINO SUPERIOR	51.002.933,00	55.172.564,94	8.580.324,62	31.025.558,90	0,11	24.147.006,04	7.717.596,11	29.400.571,39	0,11	25.771.993,55	
365	EDUCACAO INFANTIL	60.000,00	60.000,00			0,00	60.000,00			0,00	60.000,00	
366	EDUCACAO DE JOVENS E ADULTOS	110.453.143,00	128.238.415,74	28.766.894,10	94.608.583,48	0,34	33.629.832,26	28.748.894,10	94.590.583,48	0,35	33.647.832,26	
367	EDUCACAO ESPECIAL	120.000,00	120.000,00			0,00	120.000,00			0,00	120.000,00	
368	EDUCACAO BASICA	10.011.076,00	289.941.063,50	6.721.737,33	234.902.834,01	0,85	55.038.229,49	8.987.004,43	221.317.446,50	0,83	68.623.617,00	
571	DESENVOLVIMENTO CIENTIFICO	1.683.263,00	2.103.476,64	227.663,21	763.374,24	0,00	1.340.102,40	235.746,16	683.768,70	0,00	1.419.707,94	
785	TRANSPORTES ESPECIAIS	56.588.022,00	47.120.628,27	39.913.253,09	41.217.139,63	0,15	5.903.488,64	30.448.178,46	31.565.417,14	0,12	15.555.211,13	
812	DESPORTO COMUNITARIO	1.200.000,00	1.200.000,00	128.532,44	198.334,35	0,00	1.001.665,65	128.724,46	181.427,28	0,00	1.018.572,72	
013	CULTURA	110.068.937,00	261.319.350,59	48.384.454,63	208.587.983,42	0,76	52.731.367,17	47.043.431,94	196.588.822,60	0,73	64.730.527,99	0,00
122	ADMINISTRACAO GERAL	63.968.898,00	74.296.307,66	17.771.444,92	60.414.630,39	0,22	13.881.677,27	16.034.417,38	57.609.978,23	0,22	16.686.329,43	
126	TECNOLOGIA DA INFORMACAO	350.000,00	2.168.800,00	279.440,62	1.189.038,83	0,00	979.761,17	192.403,24	1.026.445,51	0,00	1.142.354,49	
128	FORMACAO DE RECURSOS HUMANOS	26.977,00	26.977,00	1.898,55	12.631,34	0,00	14.345,66	1.898,55	12.055,34	0,00	14.921,66	
331	PROTECAO E BENEFICIOS AO TRABALHADOR	6.628.362,00	6.729.362,00	1.218.792,72	5.414.776,83	0,02	1.314.585,17	1.016.962,22	5.212.946,33	0,02	1.516.415,67	
361	ENSINO FUNDAMENTAL	970.000,00	900.000,00	160.068,90	600.870,87	0,00	299.129,13	96.345,86	506.651,28	0,00	393.348,72	
362	ENSINO MEDIO	2.055.340,00	3.355.340,00	143.311,44	561.619,89	0,00	2.793.720,11	100.898,16	437.777,92	0,00	2.917.562,08	
363	ENSINO PROFISSIONAL	1.719.139,00	1.169.139,00	177.600,17	793.730,69	0,00	375.408,31	91.189,21	707.319,73	0,00	461.819,27	
364	ENSINO SUPERIOR	465.000,00	325.000,00	57.329,66	174.304,92	0,00	150.695,08	39.983,52	145.455,82	0,00	179.544,18	
391	PATRIMONIO HISTORICO, ARTISTICO E ARQUEOLOGIC	12.402.317,00	62.955.725,17	5.299.309,38	53.992.090,84	0,20	8.963.634,33	7.154.781,14	51.217.644,78	0,19	11.738.080,39	
392	DIFUSAO CULTURAL	21.362.904,00	109.342.699,76	23.272.258,27	85.431.288,82	0,31	23.911.410,94	22.311.552,66	79.709.547,66	0,30	29.633.152,10	
571	DESENVOLVIMENTO CIENTIFICO	120.000,00	50.000,00	3.000,00	3.000,00	0,00	47.000,00	3.000,00	3.000,00	0,00	47.000,00	
014	DIREITOS DA CIDADANIA	53.835.282,00	109.624.224,92	21.847.537,48	66.443.262,89	0,24	43.180.962,03	20.561.345,61	63.190.885,19	0,24	46.433.339,73	0,00
122	ADMINISTRACAO GERAL	28.800.504,00	55.395.268,28	9.388.358,09	34.822.403,75	0,13	20.572.864,53	8.215.584,35	32.261.952,85	0,12	23.133.315,43	
126	TECNOLOGIA DA INFORMACAO	250.000,00	360.000,00	81.617,09	269.563,74	0,00	90.436,26	51.436,47	201.891,86	0,00	158.108,14	
128	FORMACAO DE RECURSOS HUMANOS	71.000,00	56.000,00	2.250,00	2.250,00	0,00	53.750,00	1.000,00	1.000,00	0,00	55.000,00	
131	COMUNICACAO SOCIAL	37.000,00	37.000,00		17.000,00	0,00	20.000,00			0,00	37.000,00	
331	PROTECAO E BENEFICIOS AO TRABALHADOR	4.011.186,00	4.095.542,00	617.684,49	3.026.424,42	0,01	1.069.117,58	617.660,15	3.026.259,88	0,01	1.069.282,12	
422	DIREITOS INDIVIDUAIS, COLETIVOS E DIFUSOS	20.035.592,00	49.050.414,64	11.757.627,81	28.304.805,98	0,10	20.745.608,66	11.675.664,64	27.698.965,60	0,10	21.351.449,04	
451	INFRAESTRUTURA URBANA	630.000,00	630.000,00		815,00	0,00	629.185,00		815,00	0,00	629.185,00	
015	URBANISMO	199.648.143,00	499.206.704,56	58.661.856,47	410.659.080,54	1,49	88.547.624,02	107.961.748,73	382.554.269,54	1,43	116.652.435,02	0,00
121	PLANEJAMENTO E ORCAMENTO	2.180.000,00	25.477.216,94	8.279.167,85	22.001.312,41	0,08	3.475.904,53	10.250.000,00	19.971.944,56	0,07	5.505.272,38	
122	ADMINISTRACAO GERAL	12.916.244,00	15.552.322,00	3.146.379,62	12.235.852,20	0,04	3.316.469,80	3.825.132,42	11.959.276,40	0,04	3.593.045,60	

126	TECNOLOGIA DA INFORMACAO	5.000,00	5.000,00		1.400,00	0,00	3.600,00			0,00	5.000,00	
128	FORMACAO DE RECURSOS HUMANOS	2.500,00	27.500,00			0,00	27.500,00			0,00	27.500,00	
131	COMUNICACAO SOCIAL	80.000,00	297,37			0,00	297,37			0,00	297,37	
331	PROTECAO E BENEFICIOS AO TRABALHADOR	1.484.445,00	1.484.445,00	217.654,48	1.108.702,61	0,00	375.742,39	217.654,48	1.108.702,61	0,00	375.742,39	
451	INFRAESTRUTURA URBANA	174.962.244,00	425.351.420,48	43.268.255,59	353.601.752,00	1,28	71.749.668,48	91.328.716,10	331.222.327,58	1,24	94.129.092,90	
482	HABITACAO URBANA	5.001.500,00	8.884.749,02	14.142,62	6.586.858,45	0,02	2.297.890,57	1.906.590,66	6.586.858,45	0,02	2.297.890,57	
695	TURISMO	3.016.210,00	22.423.753,75	3.736.256,31	15.123.202,87	0,05	7.300.550,88	433.655,07	11.705.159,94	0,04	10.718.593,81	
016	HABITACAO	63.471.563,00	113.844.018,72	12.630.347,38	55.628.164,75	0,20	58.215.853,97	12.428.826,51	53.685.086,08	0,20	60.158.932,64	0,00
122	ADMINISTRACAO GERAL	33.028.172,00	45.447.624,69	6.790.907,47	28.774.404,14	0,10	16.673.220,55	6.722.706,52	28.231.678,75	0,11	17.215.945,94	
126	TECNOLOGIA DA INFORMACAO	666.000,00	710.115,49	165.264,77	504.816,04	0,00	205.299,45	102.990,91	385.581,87	0,00	324.533,62	
128	FORMACAO DE RECURSOS HUMANOS	10.000,00	10.000,00			0,00	10.000,00			0,00	10.000,00	
131	COMUNICACAO SOCIAL	143.000,00	143.000,00	3.000,00	69.531,36	0,00	73.468,64	211,69	60.410,81	0,00	82.589,19	
331	PROTECAO E BENEFICIOS AO TRABALHADOR	2.966.604,00	2.974.704,00	634.756,92	2.670.101,37	0,01	304.602,63	634.756,92	2.670.101,37	0,01	304.602,63	
451	INFRAESTRUTURA URBANA	15.000,00	1.146.020,99	1.131.456,99	1.131.456,99	0,00	14.564,00			0,00	1.146.020,99	
482	HABITACAO URBANA	26.642.787,00	63.412.553,55	3.904.961,23	22.477.854,85	0,08	40.934.698,70	4.968.160,47	22.337.313,28	0,08	41.075.240,27	
017	SANEAMENTO	89.112.822,00	163.965.016,28	26.284.975,35	96.249.132,43	0,35	67.715.883,85	31.754.387,05	94.662.447,22	0,35	69.302.569,06	0,00
512	SANEAMENTO BASICO URBANO	89.112.822,00	163.965.016,28	26.284.975,35	96.249.132,43	0,35	67.715.883,85	31.754.387,05	94.662.447,22	0,35	69.302.569,06	
018	GESTAO AMBIENTAL	136.222.508,00	172.322.795,50	29.007.725,31	113.208.407,21	0,41	59.114.388,29	27.355.975,87	99.669.435,46	0,37	72.653.360,04	0,00
122	ADMINISTRACAO GERAL	66.683.781,00	106.881.759,56	20.518.755,37	77.296.163,61	0,28	29.585.595,95	19.580.522,43	72.074.320,79	0,27	34.807.438,77	
126	TECNOLOGIA DA INFORMACAO	5.650.000,00	9.656.770,00	1.090.536,02	3.842.012,78	0,01	5.814.757,22	1.218.772,03	1.719.870,66	0,01	7.936.899,34	
128	FORMACAO DE RECURSOS HUMANOS	773.000,00	563.000,00	15.378,46	25.378,46	0,00	537.621,54	6.583,46	6.583,46	0,00	556.416,54	
131	COMUNICACAO SOCIAL		2.732,00		2.731,11	0,00	0,89		2.731,11	0,00	0,89	
331	PROTECAO E BENEFICIOS AO TRABALHADOR	9.460.426,00	12.710.426,00	1.550.378,98	8.182.257,77	0,03	4.528.168,23	1.550.378,98	7.391.084,87	0,03	5.319.341,13	
451	INFRAESTRUTURA URBANA	10.728.000,00	1.128.000,00	503.075,01	739.651,86	0,00	388.348,14	73.074,01	254.446,01	0,00	873.553,99	
541	PRESERVACAO E CONSERVACAO AMBIENTAL	12.088.397,00	21.267.777,87	2.911.911,82	10.174.382,23	0,04	11.093.395,64	1.898.045,61	7.294.129,49	0,03	13.973.648,38	
542	CONTROLE AMBIENTAL	28.074.909,00	7.535.756,36	987.451,11	5.261.586,57	0,02	2.274.169,79	1.025.072,58	4.860.791,04	0,02	2.674.965,32	
543	RECUPERACAO DE AREAS DEGRADADAS	498.800,00	5.365.708,20	1.145.323,72	2.767.421,09	0,01	2.598.287,11	679.307,28	1.866.314,95	0,01	3.499.393,25	
544	RECURSOS HIDRICOS	2.265.195,00	7.210.865,51	284.914,82	4.916.821,73	0,02	2.294.043,78	1.324.219,49	4.199.163,08	0,02	3.011.702,43	
019	CIENCIA E TECNOLOGIA	66.182.369,00	112.941.278,76	18.243.894,62	67.945.708,10	0,25	44.995.570,66	13.694.781,60	61.511.027,46	0,23	51.430.251,30	0,00
122	ADMINISTRACAO GERAL	20.354.419,00	20.025.976,05	3.922.216,32	13.503.838,15	0,05	6.522.137,90	3.431.869,80	12.920.088,78	0,05	7.105.887,27	
126	TECNOLOGIA DA INFORMACAO	1.494.466,00	89.466,00		7.533,00	0,00	81.933,00		7.533,00	0,00	81.933,00	
128	FORMACAO DE RECURSOS HUMANOS	90.000,00	60.000,00	350,00	18.340,00	0,00	41.660,00	350,00	18.340,00	0,00	41.660,00	
131	COMUNICACAO SOCIAL	10.000,00	10.000,00		880,00	0,00	9.120,00		880,00	0,00	9.120,00	
331	PROTECAO E BENEFICIOS AO TRABALHADOR	1.850.236,00	1.850.236,00	341.219,59	1.411.149,13	0,01	439.086,87	272.615,18	1.342.544,72	0,01	507.691,28	
363	ENSINO PROFISSIONAL	3.707.866,00	5.385.469,92	1.544.848,91	1.945.743,52	0,01	3.439.726,40	1.161.738,37	1.487.630,98	0,01	3.897.838,94	
364	ENSINO SUPERIOR	8.440.000,00	15.539.776,67	266.592,33	9.516.090,68	0,03	6.023.685,99	238.438,31	9.419.999,48	0,04	6.119.777,19	
451	INFRAESTRUTURA URBANA	815.000,00	10.000,00		0,00	0,00	10.000,00			0,00	10.000,00	

571	DESENVOLVIMENTO CIENTIFICO	25.580.382,00	69.661.778,24	12.167.005,81	41.540.471,96	0,15	28.121.306,28	8.588.108,28	36.312.348,84	0,14	33.349.429,40	
573	DIFUSAO DO CONHECIMENTO CIENTIFICO E TECNOLÓG	1.340.000,00	308.575,88	1.661,66	1.661,66	0,00	306.914,22	1.661,66	1.661,66	0,00	306.914,22	
722	TELECOMUNICACOES	2.500.000,00				0,00	0,00			0,00	0,00	
020	AGRICULTURA	242.184.984,00	441.612.287,13	78.800.336,50	306.705.655,16	1,11	134.906.631,97	79.433.067,91	264.016.140,35	0,99	177.596.146,78	0,00
122	ADMINISTRACAO GERAL	195.146.670,00	214.808.499,82	43.943.007,12	170.045.713,84	0,62	44.762.785,98	44.020.525,36	165.697.732,68	0,62	49.110.767,14	
126	TECNOLOGIA DA INFORMACAO	196.576,00	8.233.640,65	1.728.915,54	5.511.753,08	0,02	2.721.887,57	796.755,38	4.038.097,91	0,02	4.195.542,74	
128	FORMACAO DE RECURSOS HUMANOS	158.278,00	605.250,34	60.411,19	93.464,69	0,00	511.785,65	58.274,77	91.328,27	0,00	513.922,07	
131	COMUNICACAO SOCIAL	520.113,00	520.113,00		400.000,00	0,00	120.113,00	22.000,00	139.975,00	0,00	380.138,00	
331	PROTECAO E BENEFICIOS AO TRABALHADOR	18.916.537,00	19.021.037,00	2.807.590,66	14.029.772,90	0,05	4.991.264,10	2.807.590,66	14.029.234,28	0,05	4.991.802,72	
334	FOMENTO AO TRABALHO	160.000,00	160.000,00			0,00	160.000,00			0,00	160.000,00	
451	INFRAESTRUTURA URBANA	214.000,00	3.005.780,16	111.931,72	935.985,28	0,00	2.069.794,88	482.836,04	671.338,21	0,00	2.334.441,95	
606	EXTENSÃO RURAL	5.408.826,00	34.264.418,17	2.580.511,48	6.483.300,86	0,02	27.781.117,31	2.373.280,42	5.216.956,10	0,02	29.047.462,07	
608	PROMOCAO DA PRODUCAO AGROPECUARIA	13.524.454,00	144.710.422,78	26.101.999,71	97.842.155,82	0,36	46.868.266,96	26.908.207,22	63.198.323,84	0,24	81.512.098,94	
609	DEFESA AGROPECUARIA	7.939.530,00	16.283.125,21	1.465.969,08	11.363.508,69	0,04	4.919.616,52	1.963.598,06	10.933.154,06	0,04	5.349.971,15	
021	ORGANIZACAO AGRARIA	44.418.800,00	111.281.157,68	9.273.082,70	31.403.705,00	0,11	79.877.452,68	9.349.234,06	29.435.015,71	0,11	81.846.141,97	
122	ADMINISTRACAO GERAL	25.491.443,00	34.206.762,88	4.826.890,17	17.504.729,96	0,06	16.702.032,92	4.872.190,23	17.257.202,98	0,06	16.949.559,90	
126	TECNOLOGIA DA INFORMACAO	5.161.306,00	16.782.975,05	197.461,32	2.593.923,37	0,01	14.189.051,68	1.644.482,02	2.473.088,64	0,01	14.309.886,41	
128	FORMACAO DE RECURSOS HUMANOS	35.000,00	70.000,00			0,00	70.000,00			0,00	70.000,00	
331	PROTECAO E BENEFICIOS AO TRABALHADOR	1.550.000,00	4.514.605,00	416.777,94	1.785.417,20	0,01	2.729.187,80	416.777,94	1.785.417,20	0,01	2.729.187,80	
451	INFRAESTRUTURA URBANA	2.500.000,00	3.766.699,80	657.393,06	1.043.094,97	0,00	2.723.604,83	657.393,06	1.012.680,48	0,00	2.754.019,32	
631	REFORMA AGRARIA	9.681.051,00	51.940.114,95	3.174.560,21	8.476.539,50	0,03	43.463.575,45	1.758.390,81	6.906.626,41	0,03	45.033.488,54	
022	INDUSTRIA	48.222.851,00	50.445.818,24	6.100.025,51	25.692.679,22	0,09	24.753.139,02	5.453.605,32	24.097.016,31	0,09	26.348.801,93	0,00
122	ADMINISTRACAO GERAL	26.389.530,00	27.168.330,00	4.328.221,36	20.065.588,10	0,07	7.102.741,90	4.254.804,85	19.613.839,97	0,07	7.554.490,03	
126	TECNOLOGIA DA INFORMACAO	3.253.000,00	3.253.000,00	273.228,09	1.233.984,94	0,00	2.019.015,06	235.336,54	1.191.685,39	0,00	2.061.314,61	
128	FORMACAO DE RECURSOS HUMANOS	93.500,00	93.500,00	12.750,00	12.750,00	0,00	80.750,00	12.750,00	12.750,00	0,00	80.750,00	
130	ADMINISTRACAO DE CONCESSOES	30.000,00	19.000,00	1.346,05	1.394,27	0,00	17.605,73	1.344,39	1.382,50	0,00	17.617,50	
131	COMUNICACAO SOCIAL	3.309.388,00	3.309.388,00	350.388,78	723.363,21	0,00	2.586.024,79	176.707,40	215.942,43	0,00	3.093.445,57	
331	PROTECAO E BENEFICIOS AO TRABALHADOR	3.122.560,00	3.122.560,00	474.468,85	2.260.762,01	0,01	861.797,99	534.242,02	2.259.325,99	0,01	863.234,01	
334	FOMENTO AO TRABALHO	47.048,00	47.048,00		20.370,51	0,00	26.677,49	680,04	20.282,13	0,00	26.765,87	
661	PROMOCAO INDUSTRIAL	11.614.319,00	11.007.962,29	449.545,84	1.096.085,61	0,00	9.911.876,68	163.710,95	655.905,22	0,00	10.352.057,07	
663	MINERACAO	209.502,00	209.502,00	56.103,95	113.504,00	0,00	95.998,00	34.181,94	77.663,52	0,00	131.838,48	
691	PROMOCAO COMERCIAL	154.004,00	2.215.527,95	153.972,59	164.876,57	0,00	2.050.651,38	39.847,19	48.239,16	0,00	2.167.288,79	
023	COMERCIO E SERVICOS	199.580.185,00	474.240.928,52	57.992.092,16	324.333.045,29	1,18	149.907.883,23	190.428.342,07	300.534.895,30	1,12	173.706.033,22	0,00
121	PLANEJAMENTO E ORCAMENTO	263.312,00	578.062,00		135.872,62	0,00	442.189,38		135.872,62	0,00	442.189,38	
122	ADMINISTRACAO GERAL	95.263.127,00	98.013.214,84	23.921.838,41	86.413.542,22	0,31	11.599.672,62	17.915.833,69	79.899.555,32	0,30	18.113.659,52	
126	TECNOLOGIA DA INFORMACAO	20.823.195,00	40.654.746,90	14.131.979,02	29.338.005,92	0,11	11.316.740,98	5.779.887,26	17.155.661,76	0,06	23.499.085,14	
128	FORMACAO DE RECURSOS HUMANOS	426.695,00	416.696,00	15.209,89	115.040,51	0,00	301.655,49	24.113,88	91.236,59	0,00	325.459,41	

131	COMUNICACAO SOCIAL	140.268,00	140.268,00	-20.000,00	51.350,01	0,00	88.917,99		51.350,00	0,00	88.918,00	
244	ASSISTENCIA COMUNITARIA	430.000,00	587.318,51	30.488,00	152.449,96	0,00	434.868,55	30.490,00	152.449,96	0,00	434.868,55	
331	PROTECAO E BENEFICIOS AO TRABALHADOR	12.071.221,00	12.107.895,60	3.028.748,45	10.074.362,21	0,04	2.033.533,39	2.531.611,52	9.533.927,66	0,04	2.573.967,94	
363	ENSINO PROFISSIONAL	202.000,00	202.000,00	38.163,72	133.062,11	0,00	68.937,89	42.554,25	132.586,35	0,00	69.413,65	
451	INFRAESTRUTURA URBANA	122.760,00	122.760,00			0,00	122.760,00			0,00	122.760,00	
542	CONTROLE AMBIENTAL	305.000,00	50.001,00			0,00	50.001,00			0,00	50.001,00	
605	ABASTECIMENTO	815.000,00	4.225.016,64	1.549.566,54	1.549.566,54	0,01	2.675.450,10	1.549.561,94	1.549.561,94	0,01	2.675.454,70	
691	PROMOCAO COMERCIAL	7.423.279,00	207.767.917,44	-12.169.130,44	141.560.400,62	0,51	66.207.516,82	137.781.895,10	141.336.195,34	0,53	66.431.722,10	
695	TURISMO	42.206.175,00	73.581.277,71	22.927.871,36	41.957.968,76	0,15	31.623.308,95	22.790.844,57	41.798.639,19	0,16	31.782.638,52	
722	TELECOMUNICACOES	19.088.153,00	35.793.753,88	4.537.357,21	12.851.423,81	0,05	22.942.330,07	1.981.549,86	8.697.858,57	0,03	27.095.895,31	
024	COMUNICACOES	91.795.185,00	96.009.317,72	17.220.016,97	78.109.890,96	0,28	17.899.426,76	15.937.314,55	75.824.179,06	0,28	20.185.138,66	0,00
122	ADMINISTRACAO GERAL	26.197.275,00	25.867.649,60	4.233.924,94	16.932.629,52	0,06	8.935.020,08	4.094.092,51	16.529.079,55	0,06	9.338.570,05	
126	TECNOLOGIA DA INFORMACAO	1.803.039,00	2.937.857,96	1.402.153,05	2.428.743,15	0,01	509.114,81	459.861,56	1.451.418,24	0,01	1.486.439,72	
128	FORMACAO DE RECURSOS HUMANOS	95.000,00	95.000,00	8.000,00	49.251,00	0,00	45.749,00		41.250,00	0,00	53.750,00	
131	COMUNICACAO SOCIAL	51.739.800,00	51.844.800,00	9.635.305,66	47.574.242,60	0,17	4.270.557,40	9.635.305,66	47.574.224,60	0,18	4.270.575,40	
331	PROTECAO E BENEFICIOS AO TRABALHADOR	2.906.373,00	2.906.373,00	441.436,02	2.217.410,77	0,01	688.962,23	441.436,02	2.217.410,77	0,01	688.962,23	
392	DIFUSAO CULTURAL	997.663,00	1.129.629,38	30.336,54	320.610,22	0,00	809.019,16	33.088,49	315.198,15	0,00	814.431,23	
722	TELECOMUNICACOES	2.895.575,00	5.305.343,40	1.410.655,96	3.646.093,78	0,01	1.659.249,62	1.231.712,59	2.854.343,23	0,01	2.451.000,17	
813	LAZER	5.160.460,00	5.922.664,38	58.204,80	4.940.909,92	0,02	981.754,46	41.817,72	4.841.254,52	0,02	1.081.409,86	
025	ENERGIA	523.217,00	548.217,00	13.224,72	39.105,74	0,00	509.111,26	13.524,73	39.104,72	0,00	509.112,28	0,00
125	NORMATIZACAO E FISCALIZACAO	101,00	101,00			0,00	101,00			0,00	101,00	
752	ENERGIA ELETRICA	523.116,00	548.116,00	13.224,72	39.105,74	0,00	509.010,26	13.524,73	39.104,72	0,00	509.011,28	
026	TRANSPORTE	1.009.651.520,00	1.399.884.522,74	388.638.191,71	917.711.289,76	3,33	482.173.232,98	333.376.367,19	850.256.420,28	3,18	549.628.102,46	0,00
122	ADMINISTRACAO GERAL	41.324.193,00	50.075.470,79	13.049.880,08	33.487.928,66	0,12	16.587.542,13	6.972.897,44	27.213.214,56	0,10	22.862.256,23	
126	TECNOLOGIA DA INFORMACAO	2.500,00	2.500,00			0,00	2.500,00			0,00	2.500,00	
128	FORMACAO DE RECURSOS HUMANOS	25.000,00	15.000,00			0,00	15.000,00			0,00	15.000,00	
131	COMUNICACAO SOCIAL	6.000.000,00	6.000.000,00	2.805.906,67	4.739.436,26	0,02	1.260.563,74	2.537.427,47	4.054.340,80	0,02	1.945.659,20	
331	PROTECAO E BENEFICIOS AO TRABALHADOR	4.722.410,00	4.722.410,00	642.303,46	3.227.118,88	0,01	1.495.291,12	642.303,46	3.227.116,88	0,01	1.495.293,12	
451	INFRAESTRUTURA URBANA	245.837.726,00	282.660.285,30	65.584.290,07	111.035.287,47	0,40	171.624.997,83	65.580.340,07	111.029.537,47	0,42	171.630.747,83	
453	TRANSPORTES COLETIVOS URBANOS	5.000.000,00				0,00	0,00			0,00	0,00	
781	TRANSPORTE AEREO	8.808.700,00	508.700,00			0,00	508.700,00			0,00	508.700,00	
782	TRANSPORTE RODOVIARIO	664.563.210,00	974.263.744,01	301.168.457,52	723.127.594,39	2,63	251.136.149,62	252.054.791,28	662.983.167,21	2,48	311.280.576,80	
784	TRANSPORTE HIDROVIARIO	33.367.781,00	81.636.412,64	5.387.353,91	42.093.924,10	0,15	39.542.488,54	5.588.607,47	41.749.043,36	0,16	39.887.369,28	
027	DESPORTO E LAZER	22.941.747,00	56.937.313,40	12.635.215,95	34.613.372,41	0,13	22.323.940,99	12.655.811,80	34.224.284,36	0,13	22.713.029,04	0,00
122	ADMINISTRACAO GERAL	6.905.588,00	8.925.007,14	1.840.560,81	7.652.731,74	0,03	1.272.275,40	1.981.687,86	7.518.196,52	0,03	1.406.810,62	
126	TECNOLOGIA DA INFORMACAO	50.000,00	41.750,60			0,00	41.750,60			0,00	41.750,60	
128	FORMACAO DE RECURSOS HUMANOS	60.000,00	15.352,50		14.900,00	0,00	452,50		14.900,00	0,00	452,50	
331	PROTECAO E BENEFICIOS AO TRABALHADOR	788.738,00	788.738,00	113.372,39	601.285,66	0,00	187.452,34	113.372,39	601.285,66	0,00	187.452,34	
811	DESPORTO DE RENDIMENTO	5.740.000,00	10.711.982,69	786.513,83	3.365.352,58	0,01	7.346.630,11	795.863,83	3.331.236,58	0,01	7.380.746,11	

812	DESPORTO COMUNITARIO	8.747.421,00	36.004.482,47	9.733.445,02	22.754.572,38	0,08	13.249.910,09	9.603.563,82	22.534.135,55	0,08	13.470.346,92	
813	LAZER	650.000,00	450.000,00	161.323,90	224.530,05	0,00	225.469,95	161.323,90	224.530,05	0,00	225.469,95	
028	ENCARGOS ESPECIAIS	6.334.995.367,00	6.648.631.872,13	1.296.482.633,30	5.554.787.790,92	20,19	1.093.844.081,21	1.292.450.314,62	5.550.430.382,81	20,75	1.098.201.489,32	0,00
331	PROTECAO E BENEFICIOS AO TRABALHADOR	343.000.000,00	354.400.000,00	60.789.402,61	293.177.530,65	1,07	61.222.469,35	60.789.402,61	293.177.530,65	1,10	61.222.469,35	
841	REFINANCIAMENTO DA DIVIDA INTERNA	283.360.222,00	65.860.222,00	9.682.341,64	48.579.062,49	0,18	17.281.159,51	9.682.341,64	48.579.062,49	0,18	17.281.159,51	
843	SERVICO DA DIVIDA INTERNA	479.952.037,00	362.052.038,72	57.918.034,75	289.641.251,70	1,05	72.410.787,02	57.918.034,75	289.641.251,70	1,08	72.410.787,02	
844	SERVICO DA DIVIDA EXTERNA	181.454.310,00	162.089.310,00	3.782.684,07	135.577.162,45	0,49	26.512.147,55	3.782.684,07	135.577.162,45	0,51	26.512.147,55	
845	TRANSFERENCIAS	4.349.510.775,00	4.832.304.826,84	910.978.648,39	4.143.684.159,70	15,06	688.620.667,14	910.978.648,39	4.143.684.159,65	15,49	688.620.667,19	
846	OUTROS ENCARGOS ESPECIAIS	697.718.023,00	871.925.474,57	253.331.521,84	644.128.623,93	2,34	227.796.850,64	249.299.203,16	639.771.215,87	2,39	232.154.258,70	
099	RESERVA DE CONTINGENCIA	174.666.113,00	174.666.113,00	0,00	0,00	0,00	174.666.113,00	0,00	0,00	0,00	174.666.113,00	
999	RESERVA DE CONTINGENCIA	174.666.113,00	174.666.113,00			0,00	174.666.113,00			0,00	174.666.113,00	
	DESPESAS (INTRAORÇAMENTÁRIAS) (II)	1.462.184.929,00	1.614.002.840,27	306.666.754,31	1.244.506.624,47	4,52	369.496.215,80	304.270.574,78	1.239.416.627,16	4,63	374.586.213,11	0,00
TOTAL (III) = (I + II)		30.579.338.835,00	35.925.328.856,38	7.022.596.608,45	27.518.312.528,01	100,00	8.407.016.328,37	6.991.281.302,55	26.753.323.044,64	100,00	9.172.005.811,74	0,00
	DESPESAS (INTRAORÇAMENTÁRIAS)	1.462.184.929,00	1.614.002.840,27	306.666.754,31	1.244.506.624,47	4,52	369.496.215,80	304.270.574,78	1.239.416.627,16	4,63	374.586.213,11	0,00
001	LEGISLATIVA	94.546.965,00	98.282.819,10	15.495.508,97	80.784.225,44	0,29	17.498.593,66	15.600.136,09	80.551.116,74	0,30	17.731.702,36	
32	CONTROLE EXTERNO	29.837.028,00	29.784.028,00	4.168.530,41	20.365.941,43	0,07	9.418.086,57	4.180.095,15	20.298.165,98	0,08	9.485.862,02	
122	ADMINISTRACAO GERAL	64.709.937,00	68.498.791,10	11.326.978,56	60.418.284,01	0,22	8.080.507,09	11.420.040,94	60.252.950,76	0,23	8.245.840,34	
002	JUDICIARIA	157.722.457,00	172.121.032,00	25.084.232,65	127.410.584,41	0,46	44.710.447,59	25.084.232,65	127.410.584,41	0,48	44.710.447,59	0,00
122	ADMINISTRACAO GERAL	157.722.457,00	172.121.032,00	25.084.232,65	127.410.584,41	0,46	44.710.447,59	25.084.232,65	127.410.584,41	0,48	44.710.447,59	
003	ESSENCIAL A JUSTICA	103.613.823,00	104.524.737,03	16.905.002,78	78.083.040,49	0,28	26.441.696,54	16.912.313,70	77.992.256,41	0,29	26.532.480,62	
91	DEFESA DA ORDEM JURIDICA	86.069.607,00	86.869.607,00	15.106.435,38	66.640.812,35	0,24	20.228.794,65	15.106.435,38	66.640.812,35	0,25	20.228.794,65	
92	REPRESENTACAO JUDICIAL E EXTRAJUDICIAL	959.996,00	959.996,00			0,00	959.996,00			0,00	959.996,00	
122	ADMINISTRACAO GERAL	14.860.660,00	15.080.660,00	1.540.081,60	10.514.241,62	0,04	4.566.418,38	1.540.081,60	10.487.086,26	0,04	4.593.573,74	
126	TECNOLOGIA DA INFORMACAO	1.052.500,00	1.043.414,03	204.342,80	673.906,47	0,00	369.507,56	211.652,72	615.277,76	0,00	428.136,27	
131	COMUNICACAO SOCIAL	671.060,00	571.060,00	54.143,00	254.080,05	0,00	316.979,95	54.144,00	249.080,04	0,00	321.979,96	
004	ADMINISTRACAO	367.330.748,00	467.798.835,84	106.472.619,99	380.307.264,73	1,38	87.491.571,11	106.405.965,55	379.852.679,02	1,42	87.946.156,82	0,00
122	ADMINISTRACAO GERAL	362.795.227,00	462.795.227,00	105.682.293,40	377.842.126,93	1,37	84.953.100,07	105.682.293,40	377.842.126,93	1,41	84.953.100,07	
123	ADMINISTRACAO FINANCEIRA	10.200,00	40.200,00	1.792,85	11.350,32	0,00	28.849,68	1.857,65	11.281,41	0,00	28.918,59	
126	TECNOLOGIA DA INFORMACAO	3.576.489,00	4.069.576,84	721.584,94	2.040.960,91	0,01	2.028.615,93	654.786,34	1.597.196,78	0,01	2.472.380,06	
131	COMUNICACAO SOCIAL	893.832,00	838.832,00	66.948,80	412.826,57	0,00	426.005,43	67.028,16	402.073,90	0,00	436.758,10	
422	DIREITOS INDIVIDUAIS, COLETIVOS E DIFUSOS	55.000,00	55.000,00			0,00	55.000,00			0,00	55.000,00	
006	SEGURANCA PUBLICA	21.939.366,00	22.596.271,17	6.681.539,76	17.898.415,99	0,07	4.697.855,18	4.228.531,83	15.260.904,62	0,06	7.335.366,55	0,00
122	ADMINISTRACAO GERAL	15.000.000,00	15.010.000,00	4.698.870,93	12.961.469,23	0,05	2.048.530,77	2.355.574,27	10.614.641,17	0,04	4.395.358,83	
126	TECNOLOGIA DA INFORMACAO	6.137.866,00	6.296.200,00	1.760.035,42	4.068.413,14	0,01	2.227.786,86	1.654.558,51	3.834.723,46	0,01	2.461.476,54	
131	COMUNICACAO SOCIAL	801.500,00	1.290.071,17	222.633,41	868.533,62	0,00	421.537,55	218.399,05	811.539,99	0,00	478.531,18	
008	ASSISTENCIA SOCIAL	6.539.705,00	6.472.453,00	726.587,59	2.838.984,13	0,01	3.633.468,87	674.799,07	2.780.672,12	0,01	3.691.780,88	0,00
122	ADMINISTRACAO GERAL	3.356.026,00	3.411.774,00	527.190,40	1.986.318,47	0,01	1.425.455,53	527.190,40	1.986.317,47	0,01	1.425.456,53	
126	TECNOLOGIA DA INFORMACAO	2.842.306,00	2.742.306,00	151.663,44	750.786,32	0,00	1.991.519,68	101.874,92	700.575,33	0,00	2.041.730,67	
131	COMUNICACAO SOCIAL	341.373,00	318.373,00	47.733,75	101.879,34	0,00	216.493,66	45.733,75	93.779,32	0,00	224.593,68	

009	PREVIDÊNCIA SOCIAL	83.400.000,00	84.000.000,00	17.059.623,82	68.469.563,76	0,25	15.530.436,24	16.946.416,21	68.212.786,06	0,25	15.787.213,94	0,00
122	ADMINISTRACAO GERAL	2.350.000,00	2.350.000,00	144.265,99	1.319.450,74	0,00	1.030.549,26	144.265,99	1.319.449,74	0,00	1.030.550,26	
126	TECNOLOGIA DA INFORMACAO	800.000,00	1.200.000,00	165.400,71	646.014,54	0,00	553.985,46	121.539,02	505.860,34	0,00	694.139,66	
131	COMUNICACAO SOCIAL	250.000,00	450.000,00	149.957,12	412.107,12	0,00	37.892,88	80.611,20	295.484,62	0,00	154.515,38	
272	PREVIDENCIA DO REGIME ESTATUTARIO	80.000.000,00	80.000.000,00	16.600.000,00	66.091.991,36	0,24	13.908.008,64	16.600.000,00	66.091.991,36	0,25	13.908.008,64	
010	SAUDE	90.682.341,00	90.882.316,13	21.243.131,58	79.330.487,05	0,29	11.551.829,08	21.266.904,63	79.015.856,56	0,30	11.866.459,57	0,00
122	ADMINISTRACAO GERAL	85.024.249,00	84.980.249,00	20.274.148,65	75.029.111,76	0,27	9.951.137,24	20.274.148,65	75.028.329,59	0,28	9.951.919,41	
126	TECNOLOGIA DA INFORMACAO	3.892.481,00	4.071.684,13	771.223,80	3.356.095,29	0,01	715.588,84	864.627,98	3.168.646,34	0,01	903.037,79	
131	COMUNICACAO SOCIAL	1.765.611,00	1.800.383,00	197.759,13	916.512,94	0,00	883.870,06	128.128,00	790.113,57	0,00	1.010.269,43	
302	ASSISTENCIA HOSPITALAR E AMBULATORIAL		30.000,00		28.767,06	0,00	1.232,94		28.767,06	0,00	1.232,94	
011	TRABALHO	80.000,00	94.404,00	12.000,00	69.353,00	0,00	25.051,00	13.627,34	55.693,06	0,00	38.710,94	
126	TECNOLOGIA DA INFORMACAO	60.000,00	73.000,00	10.000,00	55.853,00	0,00	17.147,00	11.672,14	49.495,59	0,00	23.504,41	
131	COMUNICACAO SOCIAL	20.000,00	21.404,00	2.000,00	13.500,00	0,00	7.904,00	1.955,20	6.197,47	0,00	15.206,53	
012	EDUCACAO	523.034.954,00	544.243.303,30	92.695.475,66	395.370.180,79	1,44	148.873.122,51	93.022.637,74	395.097.772,30	1,48	149.145.531,00	0,00
122	ADMINISTRACAO GERAL	183.793.981,00	186.412.339,00	39.376.118,96	143.660.015,07	0,52	42.752.323,93	39.377.976,43	143.660.015,07	0,54	42.752.323,93	
126	TECNOLOGIA DA INFORMACAO	1.130.271,00	2.391.263,36	443.613,24	1.573.030,86	0,01	818.232,50	462.107,93	1.381.796,73	0,01	1.009.466,63	
131	COMUNICACAO SOCIAL	434.707,00	668.707,00	92.841,26	506.990,47	0,00	161.716,53	71.328,00	426.530,26	0,00	242.176,74	
361	ENSINO FUNDAMENTAL	142.806.575,00	155.954.055,00	22.740.248,24	106.019.207,36	0,39	49.934.847,64	22.924.098,46	106.019.207,36	0,40	49.934.847,64	
362	ENSINO MEDIO	174.059.314,00	176.531.623,00	27.107.059,06	129.005.955,81	0,47	47.525.667,19	27.251.532,02	129.005.241,66	0,48	47.526.381,34	
366	EDUCACAO DE JOVENS E ADULTOS	20.810.106,00	22.285.315,94	2.935.594,90	14.604.981,22	0,05	7.680.334,72	2.935.594,90	14.604.981,22	0,05	7.680.334,72	
013	CULTURA	1.016.248,00	933.248,00	119.352,73	636.655,67	0,00	296.592,33	56.886,57	534.080,23	0,00	399.167,77	0,00
126	TECNOLOGIA DA INFORMACAO	801.750,00	578.750,00	102.675,99	458.365,38	0,00	120.384,62	40.214,71	393.596,83	0,00	185.153,17	
131	COMUNICACAO SOCIAL	166.498,00	306.498,00	6.830,48	145.609,17	0,00	160.888,83	6.825,60	107.802,28	0,00	198.695,72	
364	ENSINO SUPERIOR	48.000,00	48.000,00	9.846,26	32.681,12	0,00	15.318,88	9.846,26	32.681,12	0,00	15.318,88	
014	DIREITOS DA CIDADANIA	754.334,00	911.716,00	158.261,43	545.155,12	0,00	366.560,88	117.609,06	489.738,65	0,00	421.977,35	0,00
122	ADMINISTRACAO GERAL	206.834,00	206.834,00	47.151,01	174.333,40	0,00	32.500,60	47.151,01	174.333,30	0,00	32.500,70	
126	TECNOLOGIA DA INFORMACAO	492.500,00	660.710,00	111.110,42	355.579,94	0,00	305.130,06	67.440,45	301.956,31	0,00	358.753,69	
131	COMUNICACAO SOCIAL	55.000,00	44.172,00		15.241,78	0,00	28.930,22	3.017,60	13.449,04	0,00	30.722,96	
015	URBANISMO	445.000,00	604.702,63	65.054,34	241.777,68	0,00	362.924,95	65.054,34	241.777,65	0,00	362.924,98	0,00
126	TECNOLOGIA DA INFORMACAO	445.000,00	445.000,00	37.799,46	151.197,85	0,00	293.802,15	37.799,46	151.197,84	0,00	293.802,16	
131	COMUNICACAO SOCIAL		159.702,63	27.254,88	90.579,83	0,00	69.122,80	27.254,88	90.579,81	0,00	69.122,82	
016	HABITACAO	294.000,00	294.000,00	59.302,64	215.471,48	0,00	78.528,52	59.405,84	200.161,00	0,00	93.839,00	0,00
122	ADMINISTRACAO GERAL	96.000,00	96.000,00	15.770,65	77.497,61	0,00	18.502,39	15.770,65	77.497,61	0,00	18.502,39	
126	TECNOLOGIA DA INFORMACAO	180.000,00	180.000,00	38.713,41	124.793,18	0,00	55.206,82	38.703,50	111.290,96	0,00	68.709,04	
131	COMUNICACAO SOCIAL	18.000,00	18.000,00	4.818,58	13.180,69	0,00	4.819,31	4.931,69	11.372,43	0,00	6.627,57	
018	GESTAO AMBIENTAL	1.012.000,00	1.245.517,00	146.699,20	722.660,51	0,00	522.856,49	118.363,42	640.580,56	0,00	604.936,44	0,00
126	TECNOLOGIA DA INFORMACAO	755.000,00	938.517,00	88.699,20	521.485,51	0,00	417.031,49	59.640,62	477.124,96	0,00	461.392,04	
131	COMUNICACAO SOCIAL	257.000,00	307.000,00	58.000,00	201.175,00	0,00	105.825,00	58.722,80	163.455,60	0,00	143.544,40	
019	CIENCIA E TECNOLOGIA	510.400,00	540.400,00	70.874,09	325.846,73	0,00	214.553,27	70.867,43	318.716,66	0,00	221.683,34	0,00
126	TECNOLOGIA DA INFORMACAO	380.000,00	380.000,00	48.282,09	230.329,34	0,00	149.670,66	48.275,43	224.027,46	0,00	155.972,54	
131	COMUNICACAO SOCIAL	130.400,00	160.400,00	22.592,00	95.517,39	0,00	64.882,61	22.592,00	94.689,20	0,00	65.710,80	
020	AGRICULTURA	2.470.826,00	2.025.246,00	233.837,71	1.365.425,31	0,00	659.820,69	180.300,30	1.109.226,69	0,00	916.019,31	0,00

122	ADMINISTRACAO GERAL	39.679,00	174.679,00	23.260,60	124.151,90	0,00	50.527,10	23.260,60	124.151,90	0,00	50.527,10	
126	TECNOLOGIA DA INFORMACAO	2.176.903,00	1.557.323,00	184.425,51	1.004.608,19	0,00	552.714,81	117.562,04	801.693,57	0,00	755.629,43	
131	COMUNICACAO SOCIAL	254.244,00	293.244,00	26.151,60	236.665,22	0,00	56.578,78	39.477,66	183.381,22	0,00	109.862,78	
021	ORGANIZACAO AGRARIA	281.459,00	1.019.586,67	24.117,52	327.982,17	0,00	691.604,50	76.003,12	323.231,61	0,00	696.355,06	0,00
126	TECNOLOGIA DA INFORMACAO	234.209,00	725.854,67	19.772,77	183.905,42	0,00	541.949,25	39.545,52	179.154,86	0,00	546.699,81	
131	COMUNICACAO SOCIAL	47.250,00	293.732,00	4.344,75	144.076,75	0,00	149.655,25	36.457,60	144.076,75	0,00	149.655,25	
022	INDUSTRIA	1.464.489,00	1.510.689,00	201.750,22	1.048.600,27	0,00	462.088,73	224.411,70	1.019.971,53	0,00	490.717,47	0,00
122	ADMINISTRACAO GERAL	732.678,00	735.078,00	116.094,80	439.418,36	0,00	295.659,64	117.774,80	439.417,36	0,00	295.660,64	
126	TECNOLOGIA DA INFORMACAO	656.775,00	700.575,00	67.055,42	567.381,91	0,00	133.193,09	90.864,10	544.798,71	0,00	155.776,29	
131	COMUNICACAO SOCIAL	75.036,00	75.036,00	18.600,00	41.800,00	0,00	33.236,00	15.772,80	35.755,46	0,00	39.280,54	
023	COMERCIO E SERVICOS	2.245.394,00	2.609.594,00	441.028,53	1.638.953,06	0,01	970.640,94	400.080,62	1.521.515,18	0,01	1.088.078,82	0,00
122	ADMINISTRACAO GERAL	1.133.582,00	1.133.582,00	273.291,09	997.249,06	0,00	136.332,94	273.291,09	997.248,06	0,00	136.333,94	
126	TECNOLOGIA DA INFORMACAO	645.424,00	1.002.624,00	82.768,73	273.962,60	0,00	728.661,40	21.129,17	187.799,47	0,00	814.824,53	
131	COMUNICACAO SOCIAL	166.388,00	173.388,00	34.968,71	117.741,40	0,00	55.646,60	30.661,36	111.469,65	0,00	61.918,35	
422	DIREITOS INDIVIDUAIS, COLETIVOS E DIFUSOS	300.000,00	300.000,00	50.000,00	250.000,00	0,00	50.000,00	74.999,00	224.998,00	0,00	75.002,00	
024	COMUNICACOES	231.360,00	231.360,00	44.639,32	162.175,21	0,00	69.184,79	32.639,32	150.045,90	0,00	81.314,10	0,00
126	TECNOLOGIA DA INFORMACAO	156.000,00	156.000,00	22.943,32	103.481,26	0,00	52.518,74	22.943,32	103.480,26	0,00	52.519,74	
131	COMUNICACAO SOCIAL	75.360,00	75.360,00	21.696,00	58.693,95	0,00	16.666,05	9.696,00	46.565,64	0,00	28.794,36	
026	TRANSPORTE	707.960,00	737.460,00	38.167,53	290.873,86	0,00	446.586,14	47.484,38	268.600,56	0,00	468.859,44	0,00
122	ADMINISTRACAO GERAL	114.000,00	114.000,00			0,00	114.000,00			0,00	114.000,00	
126	TECNOLOGIA DA INFORMACAO	497.460,00	518.960,00	30.990,32	260.515,60	0,00	258.444,40	35.737,18	241.978,47	0,00	276.981,53	
131	COMUNICACAO SOCIAL	96.500,00	104.500,00	7.177,21	30.358,26	0,00	74.141,74	11.747,20	26.622,09	0,00	77.877,91	
027	DESPORTO E LAZER	111.000,00	119.249,40	35.114,51	103.571,15	0,00	15.678,25	22.674,62	88.997,46	0,00	30.251,94	0,00
126	TECNOLOGIA DA INFORMACAO	96.000,00	96.000,00	30.871,31	81.078,59	0,00	14.921,41	18.431,42	68.638,70	0,00	27.361,30	
131	COMUNICACAO SOCIAL	15.000,00	23.249,40	4.243,20	22.492,56	0,00	756,84	4.243,20	20.358,76	0,00	2.890,64	
028	ENCARGOS ESPECIAIS	1.750.100,00	10.203.900,00	2.652.831,74	6.319.376,46	0,02	3.884.523,54	2.643.229,25	6.279.662,18	0,02	3.924.237,82	0,00
846	OUTROS ENCARGOS ESPECIAIS	1.750.100,00	10.203.900,00	2.652.831,74	6.319.376,46	0,02	3.884.523,54	2.643.229,25	6.279.662,18	0,02	3.924.237,82	

FONTE: Sistema SIAFEM, Unidade Responsável SEFA / DICONF, Data de emissão 12/Novembro/2021 e Hora de emissão 09h07min.

GOVERNO DO ESTADO DO PARÁ
RELATÓRIO RESUMIDO DA EXECUÇÃO ORÇAMENTÁRIA
DEMONSTRATIVO DA RECEITA CORRENTE LÍQUIDA
ORÇAMENTOS FISCAL E DA SEGURIDADE SOCIAL
NOVEMBRO/2020 A OUTUBRO/2021

RREO - Anexo 3 (LRF, Art. 53, inciso I)

R\$ 1,00

ESPECIFICAÇÃO	EVOLUÇÃO DA RECEITA REALIZADA NOS ÚLTIMOS 12 MESES												TOTAL (ÚLTIMOS 12 MESES)	PREVISÃO ATUALIZADA 2021
	nov/20	dez/20	jan/21	fev/21	mar/21	abr/21	mai/21	jun/21	jul/21	ago/21	set/21	out/21		
RECEITAS CORRENTES (I)	3.001.692.269,58	2.743.603.583,22	3.108.374.335,28	2.912.484.595,95	2.650.853.449,79	2.676.452.477,11	3.177.591.225,57	2.998.875.464,79	2.918.778.607,33	3.204.685.200,38	3.260.984.965,79	3.291.109.938,50	35.945.486.113,29	33.977.094.994,89
Impostos, Taxas e Contribuições de Melhoria	1.775.727.757,20	1.608.781.907,07	1.609.205.452,92	1.436.201.543,31	1.502.440.392,11	1.497.312.174,23	1.613.966.782,58	1.778.047.131,49	1.773.914.165,40	1.845.897.933,11	1.898.738.499,03	1.899.944.147,41	20.240.177.885,86	19.296.446.878,84
ICMS	1.416.258.802,84	1.326.190.480,33	1.344.370.188,01	1.165.125.594,21	1.207.113.908,09	1.239.958.060,86	1.294.826.962,03	1.443.084.470,43	1.437.629.899,44	1.524.979.994,07	1.587.396.106,46	1.502.465.026,34	16.489.399.493,11	15.661.147.942,20
IPVA	51.066.041,04	36.657.368,15	46.021.102,04	53.054.787,22	71.958.736,72	70.718.745,59	79.281.691,81	83.872.392,78	83.622.882,70	74.021.908,82	69.037.416,92	57.408.035,94	776.721.109,73	774.407.798,64
ITCD	3.319.518,14	5.425.716,63	3.513.982,22	3.285.029,40	2.191.029,88	4.134.853,42	4.380.939,43	5.289.817,47	5.549.702,96	7.228.847,56	5.796.203,80	4.708.479,06	54.824.119,97	38.535.055,00

IRRF	192.777.209,22	142.736.828,46	114.248.547,58	111.331.358,44	114.627.202,42	112.590.906,39	114.342.400,23	118.414.640,48	120.147.348,88	116.491.881,58	115.295.408,40	220.891.102,45	1.593.894.834,53	1.506.226.547,00
Outros Impostos, Taxas e Contrib.de Melhoria	112.306.185,96	97.771.513,50	101.051.633,07	103.404.774,04	106.549.515,00	69.909.607,97	121.134.789,08	127.385.810,33	126.964.331,42	123.175.301,08	121.213.363,45	114.471.503,62	1.325.338.328,52	1.316.129.536,00
Contribuições	159.249.523,09	91.240.796,49	89.415.189,08	87.314.391,65	87.121.261,36	85.730.170,79	86.341.049,07	88.768.798,05	88.320.727,67	88.781.421,05	88.937.296,37	148.980.884,49	1.190.201.509,16	1.402.380.833,00
Receita Patrimonial	107.983.929,13	-285.508.625,81	6.530.588,42	6.334.426,63	29.969.749,65	60.783.711,75	106.041.513,56	26.276.744,67	23.887.945,61	49.077.225,00	29.362.532,76	35.828.653,36	196.568.394,73	671.370.741,00
Rendimentos de Aplicação Financeira	104.739.402,30	-308.701.483,94	5.748.802,30	5.235.666,11	25.137.830,31	57.874.483,51	62.646.509,82	25.504.786,82	20.087.619,01	25.728.507,63	28.336.230,00	25.706.502,85	78.044.856,72	523.148.887,00
Outras Receitas Patrimoniais	3.244.526,83	23.192.858,13	781.786,12	1.098.760,52	4.831.919,34	2.909.228,24	43.395.003,74	771.957,85	3.800.326,60	23.348.717,37	1.026.302,76	10.122.150,51	118.523.538,01	148.221.854,00
Receita Agropecuária			88,18	10.480,20		3.574,80							14.143,18	1.121.795,00
Receita Industrial	615.625,27	587.782,76	680.837,39	575.038,94	1.075.411,68	972.116,20	1.019.254,22	831.680,42	1.008.552,73	1.075.022,42	421.019,01	645.348,95	9.507.689,99	17.213.588,00
Receita Serviços	75.298.160,16	80.319.721,71	81.504.672,50	79.902.327,45	71.257.042,18	75.892.732,58	77.252.323,71	78.414.322,33	80.547.795,54	81.724.622,45	75.936.813,47	85.551.704,55	943.602.238,63	1.152.891.622,00
Transferências Correntes	877.999.673,90	1.219.503.316,15	1.196.402.083,63	1.298.038.552,62	934.841.991,32	951.472.506,92	1.144.342.563,42	1.021.762.173,91	946.568.585,26	1.131.794.850,30	1.028.364.610,84	1.115.498.732,90	12.866.589.641,17	10.941.294.992,05
Cota-Parte do FPE	579.671.572,82	608.013.765,66	629.975.526,68	836.476.484,16	557.645.425,14	582.976.160,44	698.642.129,24	607.010.410,97	531.913.464,19	668.461.125,58	523.394.427,45	582.838.069,44	7.407.018.561,77	6.287.466.000,00
Transferências da L.C. 87/1996													0,00	300.000.000,00
Transferências da L.C.61/1989	40.107.234,13	42.182.413,42	52.492.921,54	42.939.269,13	50.987.154,34	51.137.738,28	49.427.521,54	45.340.669,91	52.368.494,82	44.037.460,31	52.397.526,98	53.933.601,95	577.352.006,35	382.166.463,00
Transferências do FUNDEB	152.518.704,90	159.150.998,41	362.165.773,65	246.589.292,08	204.659.902,20	161.497.754,84	231.134.826,60	216.373.347,23	207.402.429,26	218.902.915,38	257.711.383,45	250.446.318,98	2.668.553.646,98	2.786.370.610,00
Outras Transferências Correntes	105.702.162,05	410.156.138,66	151.767.861,76	172.033.507,25	121.549.509,64	155.860.853,36	165.138.086,04	153.037.745,80	154.884.196,99	200.393.349,03	194.861.272,96	228.280.742,53	2.213.665.426,07	1.185.291.919,05
Outras Receitas Correntes	4.817.600,83	28.678.684,85	124.635.423,16	4.107.835,15	24.147.601,49	4.285.489,84	148.627.739,01	4.774.613,92	4.530.835,12	6.334.126,05	139.224.194,31	4.660.466,84	498.824.610,57	494.374.545,00
DEDUÇÕES (II)	889.773.226,13	784.992.441,17	798.697.638,38	766.578.367,98	762.702.691,32	804.131.468,45	857.750.268,11	868.483.872,00	841.152.098,40	891.910.077,41	896.600.488,19	919.824.923,18	10.082.597.560,72	9.772.601.858,00
Transf Constitucionais e Legais	389.148.356,92	360.339.872,60	373.511.120,15	328.799.717,37	350.069.824,37	358.722.129,42	376.247.103,06	414.193.190,07	415.398.768,72	429.445.097,26	444.349.019,48	419.479.177,64	4.659.703.377,06	4.472.931.549,00
Contrib. do Servidor para o Plano de Previdência ²	157.341.311,08	89.112.140,87	87.395.717,04	85.398.609,01	101.458.743,02	131.658.909,51	133.590.671,65	96.110.552,81	87.272.874,56	87.830.720,46	88.259.546,80	147.706.187,72	1.293.135.984,53	1.717.170.299,00
Compensação Financ.entre Regimes Previd.			0,00	314.018,17				474.535,39	127.459,20	127.459,20	127.459,20	84.998,30	1.255.929,46	2.143.075,00
Dedução de Rec p/ Form do FUNDEB	343.283.558,13	335.540.427,70	337.790.801,19	352.066.023,43	311.174.123,93	313.750.429,52	347.912.493,40	357.705.593,73	338.352.995,92	374.506.800,49	363.864.462,71	352.554.559,52	4.128.502.269,67	3.580.356.935,00
RECEITA CORRENTE LÍQUIDA (III)=(I-II)	2.111.919.043,45	1.958.611.142,05	2.309.676.696,90	2.145.906.227,97	1.888.150.758,47	1.872.321.008,66	2.319.840.957,46	2.130.391.592,79	2.077.626.508,93	2.312.775.122,97	2.364.384.477,60	2.371.285.015,32	25.862.888.552,57	24.204.493.136,89
(-) Transferências obrigatórias da União relativas às emendas individuais (art. 166-A, § 1º, da CF) (IV) ¹		40.000,00								1.960.680,00		10.379.986,00	12.380.666,00	

RECEITA CORRENTE LÍQUIDA AJUSTADA PARA CÁLCULO DOS LIMITES DE ENDIVIDAMENTO (V) = (III - IV)	2.111.919.043,45	1.958.571.142,05	2.309.676.696,90	2.145.906.227,97	1.888.150.758,47	1.872.321.008,66	2.319.840.957,46	2.130.391.592,79	2.077.626.508,93	2.310.814.442,97	2.364.384.477,60	2.360.905.029,32	25.850.507.886,57	24.204.493.136,89
(-) Transferências obrigatórias da União relativas às emendas de bancada (art. 166, § 16, da CF) (VI) ¹										14.213.000,00			14.213.000,00	
RECEITA CORRENTE LÍQUIDA AJUSTADA PARA CÁLCULO DOS LIMITES DA DESPESA COM PESSOAL (VII) = (V - VI)	2.111.919.043,45	1.958.571.142,05	2.309.676.696,90	2.145.906.227,97	1.888.150.758,47	1.872.321.008,66	2.319.840.957,46	2.130.391.592,79	2.077.626.508,93	2.296.601.442,97	2.364.384.477,60	2.360.905.029,32	25.836.294.886,57	24.204.493.136,89

Fonte: Sistema SIAFEM, Unidade Responsável SEFA / DICONF, Data de emissão 17/Novembro/2021 e Hora de emissão 09h55min.

¹ Os valores constantes nas linhas "(-) Transferências obrigatórias da União relativas às emendas individuais" e "(-) Transferências obrigatórias da União relativas às emendas de bancada" foram obtidos mediante o demonstrativo disponível no site eletrônico da Secretaria do Tesouro Nacional (www.gov.br/tesouronacional).

² Nessa linha, a partir do 1º bimestre de 2021, serão informadas adicionalmente às receitas patrimoniais provenientes das remunerações das aplicações financeiras do RPPS, em conformidade com o parecer final, item (II) das recomendações, página 17, do Processo nº 2020/50585-5 do TCE/PA, referente a análise do RREO 6º bimestre do exercício de 2019.

GOVERNO DO ESTADO DO PARÁ
RELATÓRIO RESUMIDO DA EXECUÇÃO ORÇAMENTÁRIA
DEMONSTRATIVO DAS RECEITAS E DESPESAS PREVIDENCIÁRIAS E DAS RECEITAS E DESPESAS ASSOCIADAS ÀS PENSÕES E INATIVOS MILITARES
ORÇAMENTO FISCAL E DA SEGURIDADE SOCIAL
JANEIRO A OUTUBRO 2021/ BIMESTRE SETEMBRO - OUTUBRO

RREO - Anexo 4 (LRF, Art. 53, inciso II)

R\$ 1,00

REGIME PRÓPRIO DE PREVIDÊNCIA DOS SERVIDORES - RPPS

FUNDO EM CAPITALIZAÇÃO (PLANO PREVIDENCIÁRIO)

RECEITAS PREVIDENCIÁRIAS - RPPS (FUNDO EM CAPITALIZAÇÃO)	PREVISÃO ATUALIZADA (a)	RECEITAS REALIZADAS Até o Bimestre (b)
RECEITAS CORRENTES (I)	581.441.000,00	201.471.130,82
Receita de Contribuições dos Segurados	71.239.000,00	41.086.734,10
Ativo	71.239.000,00	41.086.734,10
Inativo		
Pensionista		
Receita de Contribuições Patronais	70.202.000,00	40.391.561,61
Ativo	70.202.000,00	40.391.561,61
Inativo		
Pensionista		
Receita Patrimonial	440.000.000,00	119.992.835,11
Receitas Imobiliárias		
Receitas de Valores Mobiliários	440.000.000,00	119.992.835,11
Outras Receitas Patrimoniais		
Receita de Serviços		
Outras Receitas Correntes	0,00	0,00
Compensação Financeira entre os regimes		
Aportes Periódicos para Amortização de Déficit Atuarial do RPPS (II) ¹		
Demais Receitas Correntes		
RECEITAS DE CAPITAL (III)	0,00	0,00
Alienação de Bens, Direitos e Ativos		
Amortização de Empréstimos		
Outras Receitas de Capital		
TOTAL DAS RECEITAS DO FUNDO EM CAPITALIZAÇÃO-(IV)=(I+III-III)	581.441.000,00	201.471.130,82

DESPESAS PREVIDENCIÁRIAS - RPPS (FUNDO EM CAPITALIZAÇÃO)	DOTAÇÃO ATUALIZADA (c)	DESPESAS EMPENHADAS Até o Bimestre (d)	DESPESAS LIQUIDADAS Até o Bimestre (e)	DESPESAS PAGAS Até o Bimestre (f)	INSCRITAS EM RESTOS A PAGAR NÃO PROCESSADOS No Exercício (g)
Benefícios	1.222.000,00	137.289,89	137.289,89	133.633,41	0,00
Aposentadorias	477.500,00				

Pensões por Morte	744.500,00	137.289,89	137.289,89	133.633,41	
Outras Despesas Previdenciárias	80.310.000,00	66.106.819,36	66.106.469,36	66.106.469,36	0,00
Compensação Financeira entre os regimes					
Demais Despesas Previdenciárias	80.310.000,00	66.106.819,36	66.106.469,36	66.106.469,36	
TOTAL DAS DESPESAS DO FUNDO EM CAPITALIZAÇÃO (V)	81.532.000,00	66.244.109,25	66.243.759,25	66.240.102,77	0,00

RESULTADO PREVIDENCIÁRIO - FUNDO EM CAPITALIZAÇÃO (VI)=(IV-V)²	499.909.000,00	135.227.021,57	135.227.371,57	135.231.028,05	
---	-----------------------	-----------------------	-----------------------	-----------------------	--

RECURSOS RPPS ARRECADADOS EM EXERCÍCIOS ANTERIORES	PREVISÃO ORÇAMENTÁRIA				
VALOR					345.674.225,58

RESERVA ORÇAMENTÁRIA DO RPPS	PREVISÃO ORÇAMENTÁRIA				
VALOR					500.000.000,00

APORTES DE RECURSOS PARA O FUNDO EM CAPITALIZAÇÃO DO RPPS	APORTES REALIZADOS				
Plano de Amortização - Contribuição Patronal Suplementar					
Plano de Amortização - Aporte Periódico de Valores Predefinidos					
Outros Aportes para o RPPS					
Recursos para Cobertura de Déficit Financeiro					

BENS E DIREITOS DO RPPS	SALDO ATUAL				
Caixa e Equivalentes de Caixa					14.158.472,29
Investimentos e Aplicações					4.103.004.896,94
Outros Bens e Direitos					

FUNDO EM REPARTIÇÃO (PLANO FINANCEIRO)			
RECEITAS PREVIDENCIÁRIAS - RPPS (FUNDO EM REPARTIÇÃO)	PREVISÃO ATUALIZADA (a)	RECEITAS REALIZADAS Até o Bimestre (b)	
RECEITAS CORRENTES (VII)	2.365.241.600,00		1.806.894.452,87
Receita de Contribuições dos Segurados	1.086.585.833,00		678.384.346,49
Ativo	922.600.962,00		575.912.406,05
Inativo	130.860.134,00		81.179.781,10
Pensionista	33.124.737,00		21.292.159,34
Receita de Contribuições Patronais	1.271.512.692,00		1.118.349.927,63
Ativo	1.079.461.591,00		935.612.363,38
Inativo	153.258.168,00		144.928.432,12
Pensionista	38.792.933,00		37.809.132,13
Receita Patrimonial	0,00		6.355.008,75
Receitas Imobiliárias			
Receitas de Valores Mobiliários			6.355.008,75
Outras Receitas Patrimoniais			
Receita de Serviços			
Outras Receitas Correntes	7.143.075,00		3.805.170,00
Compensação Previdenciária entre os regimes	2.143.075,00		1.255.929,46
Demais Receitas Correntes	5.000.000,00		2.549.240,54
RECEITAS DE CAPITAL (VIII)	0,00		0,00
Alienação de Bens, Direitos e Ativos			
Amortização de Empréstimos			
Outras Receitas de Capital			
TOTAL DAS RECEITAS DO FUNDO EM REPARTIÇÃO (IX)=(VII+VIII)	2.365.241.600,00		1.806.894.452,87

DESPESAS PREVIDENCIÁRIAS - RPPS (FUNDO EM REPARTIÇÃO)	DOTAÇÃO ATUALIZADA (c)	DESPESAS EMPENHADAS Até o Bimestre (d)	DESPESAS LIQUIDADAS Até o Bimestre (e)	DESPESAS PAGAS Até o Bimestre (f)	INSCRITAS EM RESTOS A PAGAR NÃO PROCESSADOS No Exercício (g)
Benefícios	3.440.682.682,43	2.537.534.068,19	2.537.529.432,39	2.533.343.540,10	0,00
Aposentadorias	2.791.148.169,01	2.083.445.270,58	2.083.440.634,78	2.081.822.088,04	
Pensões por Morte	649.534.513,42	454.088.797,61	454.088.797,61	451.521.452,06	
Outras Despesas Previdenciárias	145.061.605,79	100.820.684,18	100.492.628,76	92.753.829,04	0,00
Compensação Previdenciária entre os regimes					
Demais Despesas Previdenciárias	145.061.605,79	100.820.684,18	100.492.628,76	92.753.829,04	
TOTAL DAS DESPESAS DO FUNDO EM REPARTIÇÃO (X)	3.585.744.288,22	2.638.354.752,37	2.638.022.061,15	2.626.097.369,14	0,00

RESULTADO PREVIDENCIÁRIO - FUNDO EM REPARTIÇÃO (XI)= (IX-X)²	-1.220.502.688,22	-831.460.299,50	-831.127.608,28	-819.202.916,27	
---	--------------------------	------------------------	------------------------	------------------------	--

APORTES DE RECURSOS PARA O FUNDO EM REPARTIÇÃO DO RPPS	APORTES REALIZADOS				
Recursos para Cobertura de Insuficiências Financeiras⁴					768.501.543,91
Outros Aportes para o RPPS⁴					266.880.010,79
Recursos para Formação de Reserva					

BENS E DIREITOS DO RPPS	SALDO ATUAL
Caixa e Equivalentes de Caixa	422.384.515,39
Investimentos e Aplicações	299.283.399,49
Outros Bens e Direitos	

ADMINISTRAÇÃO DO REGIME PRÓPRIO DE PREVIDÊNCIA DOS SERVIDORES - RPPS

RECEITAS DA ADMINISTRAÇÃO - RPPS	PREVISÃO ATUALIZADA (a)	RECEITAS REALIZADAS Até o Bimestre (b)
Receitas Correntes	80.000.000,00	83.595.950,28
TOTAL DAS RECEITAS DA ADMINISTRAÇÃO RPPS (XII)	80.000.000,00	83.595.950,28

DESPEAS DA ADMINISTRAÇÃO - RPPS	DOTAÇÃO ATUALIZADA (c)	DESPEAS EMPENHADAS Até o Bimestre (d)	DESPEAS LIQUIDADAS Até o Bimestre (e)	DESPEAS PAGAS Até o Bimestre (f)	INSCRITAS EM RESTOS A PAGAR NÃO PROCESSADOS No Exercício (g)
Despesas Correntes (XIII)	74.551.952,19	61.049.676,94	55.263.443,43	55.201.425,54	0,00
Pessoal e Encargos Sociais	20.680.000,00	15.263.604,16	15.263.597,26	15.263.414,72	
Demais Despesas Correntes ³	53.871.952,19	45.786.072,78	39.999.846,17	39.938.010,82	
Despesas de Capital (XIV)	21.466.797,81	12.073.700,03	10.268.659,39	10.268.659,39	
TOTAL DAS DESPEAS DA ADMINISTRAÇÃO RPPS (XV)=(XIII+XIV)	96.018.750,00	73.123.376,97	65.532.102,82	65.470.084,93	0,00

RESULTADO DA ADMINISTRAÇÃO RPPS (XVI)=(XII-XV)²	-16.018.750,00	10.472.573,31	18.063.847,46	18.125.865,35	
---	-----------------------	----------------------	----------------------	----------------------	--

BENEFÍCIOS PREVIDENCIÁRIOS MANTIDOS PELO TESOIRO

RECEITAS PREVIDENCIÁRIAS (BENEFÍCIOS MANTIDOS PELO TESOIRO)	PREVISÃO ATUALIZADA (a)	RECEITAS REALIZADAS Até o Bimestre (b)
Contribuições dos Servidores		
Demais Receitas Previdenciárias		
TOTAL DAS RECEITAS (BENEFÍCIOS MANTIDOS PELO TESOIRO) (XVII)	0,00	0,00

DESPEAS PREVIDENCIÁRIAS (BENEFÍCIOS MANTIDOS PELO TESOIRO)	DOTAÇÃO ATUALIZADA (c)	DESPEAS EMPENHADAS Até o Bimestre (d)	DESPEAS LIQUIDADAS Até o Bimestre (e)	DESPEAS PAGAS Até o Bimestre (f)	INSCRITAS EM RESTOS A PAGAR NÃO PROCESSADOS No Exercício (g)
Aposentadorias					
Pensões					
Outras Despesas Previdenciárias					
TOTAL DAS DESPEAS (BENEFÍCIOS MANTIDOS PELO TESOIRO) (XVIII)	0,00	0,00	0,00	0,00	0,00

RESULTADO DOS BENEFÍCIOS MANTIDOS PELO TESOIRO (XIX)=(XVII-XVIII)²	0,00	0,00	0,00	0,00	
--	-------------	-------------	-------------	-------------	--

RECEITAS E DESPEAS ASSOCIADAS ÀS PENSÕES E AOS INATIVOS MILITARES (SISTEMA DE PROTEÇÃO SOCIAL DOS MILITARES)⁶

RECEITAS DE CONTRIBUIÇÃO DOS MILITARES	PREVISÃO ATUALIZADA (a)	RECEITAS REALIZADAS Até o Bimestre (b)
Contribuição sobre a remuneração dos militares ativos	97.678.628,00	91.513.553,95
Contribuição sobre a remuneração dos militares inativos	105.186.488,00	87.256.302,55
Contribuição sobre a remuneração dos pensionistas	19.386.919,00	19.000.854,00
Outras contribuições	4.878,00	640.226,62
TOTAL DAS CONTRIBUIÇÕES DOS MILITARES (XX)	222.256.913,00	198.410.937,12

DESPEAS COM INATIVOS E PENSIONISTAS MILITARES	DOTAÇÃO ATUALIZADA (c)	DESPEAS EMPENHADAS Até o Bimestre (d)	DESPEAS LIQUIDADAS Até o Bimestre (e)	DESPEAS PAGAS Até o Bimestre (f)	INSCRITAS EM RESTOS A PAGAR NÃO PROCESSADOS No Exercício (g)
Inatividade	986.666.875,55	985.008.515,81	985.008.514,81	983.261.191,81	
Pensões	190.183.770,45	190.147.192,50	190.147.191,50	189.846.243,72	
Outras Despesas	36.842.758,36	35.725.203,91	35.725.202,91	35.648.995,23	
TOTAL DAS DESPEAS COM INATIVOS E PENSIONISTAS MILITARES (XXI)	1.213.693.404,36	1.210.880.912,22	1.210.880.909,22	1.208.756.430,76	0,00

RESULTADO ASSOCIADO ÀS PENSÕES E OS INATIVOS MILITARES (XXII)=(XX-XXI)³	-991.436.491,36	-1.012.469.975,10	-1.012.469.972,10	-1.010.345.493,64	
---	------------------------	--------------------------	--------------------------	--------------------------	--

TRANSFERÊNCIA DO TESOIRO PARA O SPSM	TRANSFERÊNCIAS REALIZADAS
Recursos para o Sistema de Proteção Social dos Militares ⁵	991.614.849,05
Outras Transferências ⁵	48.427.585,65

BENS E DIREITOS DO SPSM	SALDO ATUAL
-------------------------	-------------

Caixa e Equivalentes de Caixa	32.455.089,06
Investimentos e Aplicações	8.652.666,01
Outros Bens e Direitos	

FONTE: Sistema SIAFEM, Unidade Responsável SEFA / DICONF, Data de emissão 17/novembro/2021 e Hora de emissão 10h26min.

NOTA:

¹Como a Portaria MPS 746/2011 determina que os recursos provenientes desses aportes devem permanecer aplicados, no mínimo, por 5 (cinco) anos, essa receita não deverá compor o total das receitas previdenciárias do período de apuração.

²O resultado previdenciário será apresentado por meio da diferença entre previsão da receita e a dotação da despesa e entre a receita realizada e a despesa liquidada (do 1º ao 5º bimestre) e a despesa empenhada (no 6º bimestre).

³No bimestre setembro/outubro (acumulado) de 2021 a unidade gestora (UG) 840201-Administração do RPPS recebeu da UG Financeira/SEFA, R\$ 618.750,00 referente a Auxílio Funeral.

⁴A UG 840202-FINANPREV recebeu recursos referentes: a) RPV de R\$ 76.648.857,05; b) Salário Família de R\$ 135.441,60; c) Aporte-Fundos Lei Complementar nº 125/2019 de R\$ 190.095.712,14; e d) Aporte para Cobertura de Insuficiências Financeiras no montante de R\$768.501.543,91.

⁵A UG-840240-SPSM recebeu: a) da UG Financeira/SEFA R\$ 4.284,20 de Salário Família e R\$ 991.614.849,05 de Repasse Financeiro; e b) da UG 840202 - FINANPREV R\$ 48.423.301,45 de subrepasso para o financiamento de suas despesas.

⁶Sistema de Proteção Social dos Militares (SPSM) foi segregado em 2021 do FINANPREV/FUNPREV em decorrência das seguintes bases normativas: a) Emenda Constitucional nº 103, de 12/11/2019; b) Lei Federal nº 13.954, de 16/12/2019; e c) Decreto-Lei Federal nº 667, de 2/7/1969.

GOVERNO DO ESTADO DO PARÁ

RELATÓRIO RESUMIDO DA EXECUÇÃO ORÇAMENTÁRIA

DEMONSTRATIVO DO RESULTADO PRIMÁRIO E NOMINAL

ORÇAMENTOS FISCAL E DA SEGURIDADE SOCIAL

JANEIRO A OUTUBRO - 2021 / BIMESTRE SETEMBRO - OUTUBRO

RREO - ANEXO 6 (LRF, art 53, inciso III)

R\$ 1,00

ACIMA DA LINHA		
RECEITAS PRIMÁRIAS	PREVISÃO ATUALIZADA	Até OUTUBRO/2021
		RECEITAS REALIZADAS (a)
RECEITAS CORRENTES (I)	30.396.738.059,89	26.750.511.976,65
Impostos, Taxas e Contribuições de Melhoria	17.068.536.235,84	14.724.115.935,85
ICMS	13.513.003.850,20	11.692.716.762,85
IPVA	702.348.257,64	620.669.907,54
ITCD	30.828.045,00	37.087.839,55
IRRF	1.506.226.547,00	1.258.380.796,85
Outros Impostos, Taxas e Contribuições de Melhoria	1.316.129.536,00	1.115.260.629,06
Contribuições	1.402.380.833,00	939.711.189,58
Receita Patrimonial	671.370.741,00	374.093.091,41
Aplicações Financeiras (II)	523.148.887,00	282.006.938,36
Outras Receitas Patrimoniais	148.221.854,00	92.086.153,05
Transferências Correntes	9.588.848.700,05	9.450.960.653,02
Cota-Parte do FPE	5.052.344.677,00	4.975.466.578,86
Transferências da LC 87/1996	240.000.000,00	
Transferências da LC 61/1989	324.841.494,00	420.803.005,13
Transferências do FUNDEB	2.786.370.610,00	2.356.883.943,67
Outras Transferências Correntes	1.185.291.919,05	1.697.807.125,36
Demais Receitas Correntes	1.665.601.550,00	1.261.631.106,79
Outras Receitas Financeiras (III)	42.508,00	
Receitas Correntes Restantes	1.665.559.042,00	1.261.631.106,79
RECEITAS PRIMÁRIAS CORRENTES (IV)=(I-II-III)	29.873.546.664,89	26.468.505.038,29
RECEITAS DE CAPITAL (V)	1.033.054.896,00	325.721.116,06
Operações de Crédito (VI)	928.404.076,00	262.277.808,13
Amortização de Empréstimos (VII)	10.950.921,00	25.334.636,40
Alienação de Bens	18.998.012,00	10.404.208,69
Receitas de Alienação de Investimentos Temporários (VIII)		
Receitas de Alienação de Investimentos Permanentes (IX)		
Outras Alienações de Bens	18.998.012,00	10.404.208,69
Transferências de Capital	74.701.887,00	27.704.462,84
Convênios	71.000.830,00	2.911.028,93
Outras Transferências de Capital	3.701.057,00	24.793.433,91
Outras Receitas de Capital	0,00	0,00
Outras Receitas de Capital Não Primárias (X)		
Outras Receitas de Capital Primárias		
RECEITAS PRIMÁRIAS DE CAPITAL (XI)=(V-VI-VII-VIII-IX-X)	93.699.899,00	38.108.671,53
RECEITA PRIMÁRIA TOTAL (XII)=(IV+XI)	29.967.246.563,89	26.506.613.709,82

DESPESAS PRIMÁRIAS	DOTAÇÃO ATUALIZADA	Até OUTUBRO/2021					
		DESPESAS EMPENHADAS	DESPESAS LIQUIDADAS	DESPESAS PAGAS (a)	RESTOS A PAGAR PROCESSADOS PAGOS (b)	RESTOS A PAGAR NÃO PROCESSADOS LIQUIDADOS	PAGOS (c)
DESPESAS CORRENTES (XIII)	29.263.843.039,84	23.302.286.086,84	22.950.017.520,72	22.820.490.400,08	257.943.605,20	28.474.787,44	28.460.298,44
Pessoal e Encargos Sociais	14.782.789.400,96	11.772.807.517,84	11.745.164.487,02	11.714.019.197,87	29.824.315,11		
Juros e Encargos da Dívida (XIV)	198.306.002,00	154.363.818,47	154.363.818,47	154.363.818,47			
Outras Despesas Correntes	14.282.747.636,88	11.375.114.750,53	11.050.489.215,23	10.952.107.383,74	228.119.290,09	28.474.787,44	28.460.298,44
Transferências Constitucionais e Legais	4.472.931.549,00	3.910.215.147,59	3.910.215.147,54	3.890.476.426,41	13.022.037,64		

Demais Despesas Correntes	9.809.816.087,88	7.464.899.602,94	7.140.274.067,69	7.061.630.957,33	215.097.252,45	28.474.787,44	28.460.298,44
DESPESAS PRIMÁRIAS CORRENTES (XV)=(XIII-XIV)	29.065.537.037,84	23.147.922.268,37	22.795.653.702,25	22.666.126.581,61	257.943.605,20	28.474.787,44	28.460.298,44
DESPESAS DE CAPITAL (XVI)	4.872.816.863,27	2.971.519.816,70	2.563.888.896,76	2.560.213.780,40	39.079.596,97	17.492.246,27	17.492.246,27
Investimentos	3.881.690.241,72	2.238.059.450,98	1.833.253.718,73	1.829.719.602,37	38.551.011,11	17.492.246,27	17.492.246,27
Inversões Financeiras	572.554.962,97	392.794.979,79	390.070.396,10	389.929.396,10	394.000,00	0,00	0,00
Concessão de Empréstimos e Financiamentos (XVII)	185.079.992,15	159.024.370,72	156.299.787,03	156.158.787,03	394.000,00		
Aquisição de Título de Capital já Integralizado (XVIII)							
Aquisição de Título de Crédito (XIX)							
Demais Inversões Financeiras	387.474.970,82	233.770.609,07	233.770.609,07	233.770.609,07			
Amortização da Dívida (XX)	418.571.658,58	340.665.385,93	340.564.781,93	340.564.781,93	134.585,86		
DESPESAS PRIMÁRIAS DE CAPITAL (XXI)=(XVI-XVII-XVIII-XIX-XX)	4.269.165.212,54	2.471.830.060,05	2.067.024.327,80	2.063.490.211,44	38.551.011,11	17.492.246,27	17.492.246,27
RESERVA DE CONTINGÊNCIA (XXII)	174.666.113,00						
DESPESA PRIMÁRIA TOTAL (XXIII)=(XV+XXI+XXII)	33.509.368.363,38	25.619.752.328,42	24.862.678.030,05	24.729.616.793,05	296.494.616,31	45.967.033,71	45.952.544,71

RESULTADO PRIMÁRIO - Acima da Linha (XXIV) = [XIIa - (XXIIIa + XXIIIb + XXIIIc)]	1.434.549.755,75
---	-------------------------

META FISCAL PARA O RESULTADO PRIMÁRIO	VALOR CORRENTE
Meta fixada no Anexo de Metas Fiscais da LDO para o exercício de referência	1.875.096,62

JUROS NOMINAIS	Até OUTUBRO/2021
	VALOR INCORRIDO
JUROS, ENCARGOS E VARIAÇÕES MONETÁRIAS ATIVOS (XXV)	588.529.964,38
JUROS, ENCARGOS E VARIAÇÕES MONETÁRIAS PASSIVOS (XXVI)	574.809.286,17

RESULTADO NOMINAL - Acima da Linha (XXVII)=XXIV+(XXV-XXVI)	1.448.270.433,96
---	-------------------------

META FISCAL PARA O RESULTADO NOMINAL	VALOR CORRENTE
Meta fixada no Anexo de Metas Fiscais da LDO para o exercício de referência	-1.625.255.590,68

ABAIXO DA LINHA		
CÁLCULO DO RESULTADO NOMINAL	SALDO	
	Em 31/Dez/2020 (a)	Em 31/Out/2021 (b)
DÍVIDA CONSOLIDADA (XXVIII)	5.370.760.350,79	5.609.655.069,68
DEDUÇÕES (XXIX)	4.843.964.282,57	6.501.259.672,76
Disponibilidade de Caixa	4.577.467.284,15	6.102.915.284,31
Disponibilidade de Caixa Bruta	4.909.191.186,17	6.124.947.998,74
(-) Restos a Pagar Processados (XXX)	331.723.902,02	22.032.714,43
Demais Haveres Financeiros	266.496.998,42	398.344.388,45
DÍVIDA CONSOLIDADA LÍQUIDA (XXXI)=(XXVIII-XXIX)	526.796.068,22	-891.604.603,08
RESULTADO NOMINAL - Abaixo da Linha (XXXII)=(XXXIa-XXXIb)		1.418.400.671,30

AJUSTE METODOLÓGICO	Até Outubro/2021
VARIAÇÃO SALDO RPP=(XXXIII)=(XXXa-XXXb)	309.691.187,59
RECEITA DE ALIENAÇÃO DE INVESTIMENTOS PERMANENTES (IX)	0,00
PASSIVOS RECONHECIDOS NA DC (XXXIV)	186.800.215,07
VARIAÇÃO CAMBIAL (XXXV)	
PAGAMENTO DE PRECATÓRIOS INTEGRANTES DA DC (XXXVI)	
AJUSTES RELATIVOS AO RPPS (XXXVII)	
OUTROS AJUSTES (XXXVIII)	
RESULTADO NOMINAL AJUSTADO-Abaixo da Linha (XXXIX)=(XXXII-XXXIII-IX+XXXIV+XXXV+XXXVI+XXXVII+XXXVIII)	1.295.509.698,78
RESULTADO PRIMÁRIO-Abaixo da Linha (XL)= XXXIX-(XXV-XXVI)	1.281.789.020,57

INFORMAÇÕES ADICIONAIS	PREVISÃO ORÇAMENTÁRIA
SALDO DE EXERCÍCIOS ANTERIORES	3.533.350.971,49
Recursos Arrecadados em Exercícios Anteriores - RPPS	345.674.225,58
Superávit Financ.Utiliz.p/Abertura e Reabertura de Créditos Adicionais	3.187.676.745,91
RESERVA ORÇAMENTÁRIA DO RPPS	500.000.000,00

DEMONSTRATIVO DE CUMPRIMENTO DO LIMITE PARA DESPESAS PRIMÁRIAS CORRENTES						
DESPESAS PRIMÁRIAS CORRENTES APURADAS CONFORME O ART. 4º DA LC 156/16 (INCLUÍDAS AS DESPESAS INTRA-ORÇAMENTÁRIAS)	DESPESAS EMPENHADAS		DESPESAS LIQUIDADAS		INSCRITAS EM RESTOS A PAGAR NÃO PROCESSADOS	
	Até o Bimestre/2020	Até o Bimestre/2021	Até o Bimestre/2020	Até o Bimestre/2021	Até o Bimestre/2020	Até o Bimestre/2021
DESPESAS CORRENTES (XLI)	21.826.713.614,32	24.546.792.711,31	21.464.308.593,72	24.189.434.147,88	0,00	0,00
Pessoal e Encargos Sociais	12.316.096.651,60	12.924.169.841,81	12.279.539.421,14	12.894.105.097,31		
Juros e Encargos da Dívida (XLII)	124.504.352,89	154.363.818,47	124.504.351,75	154.363.818,47		

Outras Despesas Correntes	9.386.112.609,83	11.468.259.051,03	9.060.264.820,83	11.140.965.232,10		
DESPESAS PRIMÁRIAS CORRENTES (XLIII)=(XLI-XLII)	21.702.209.261,43	24.392.428.892,84	21.339.804.241,97	24.035.070.329,41	0,00	0,00
Transferências Constitucionais (XLIV)	3.140.392.082,91	3.910.215.147,59	3.140.392.082,86	3.910.215.147,54		
Contribuições para o PIS/PASEP (XLV)	192.988.389,38	213.455.112,83	192.867.023,26	213.169.463,83		
DESPESAS PRIMÁRIAS CORRENTES APURADAS CONFORME O ART. 4º DA LC 156/16 (XLVI)=(XLIII-XLIV-XLV)	18.368.828.789,14	20.268.758.632,42	18.006.545.135,85	19.911.685.718,04	0,00	0,00

FONTE: Sistema SIAFEM, Unidade Responsável SEFA / DICONF, Data de emissão 11/Novembro/2021 e Hora de emissão 11h35min.

GOVERNO DO ESTADO DO PARÁ
RELATÓRIO RESUMIDO DA EXECUÇÃO ORÇAMENTÁRIA
DEMONSTRATIVO DOS RESTOS A PAGAR POR PODER E ÓRGÃO
ORÇAMENTOS FISCAL E DA SEGURIDADE SOCIAL
JANEIRO A OUTUBRO - 2021 / BIMESTRE SETEMBRO - OUTUBRO

RREO - ANEXO 7 (LRF, art. 53, inciso V) R\$ 1,00

PODER / ÓRGÃO	RESTOS A PAGAR PROCESSADOS					RESTOS A PAGAR NÃO PROCESSADOS							Saldo Total
	Inscritos		Pagos	Cancelados	Saldo	Inscritos		Liquidados	Pagos	Cancelados	Saldo		
	Em Exercício Anteriores	Em 31 de dezembro de 2020				Em Exercício Anteriores	Em 31 de dezembro de 2020						
	(a)	(b)				(f)	(g)					(h)	
RESTOS A PAGAR (EXCETO INTRAORÇAMENTÁRIOS) (1)	10.827.881,36	334.413.763,88	297.023.202,17	22.215.496,54	26.002.946,53	0,00	75.630.002,30	45.967.033,71	45.952.544,71	18.296.222,12	11.381.235,47	37.384.182,00	
PODER EXECUTIVO	10.531.433,57	313.035.741,68	277.615.937,51	21.584.688,61	24.366.549,13	0,00	71.333.497,59	42.004.324,37	41.991.596,37	17.962.426,75	11.379.474,47	35.746.023,60	
SEC.DE EST.DE DESENV.URBANO E OBRAS PUBLICAS		8.536.843,62	4.856.030,44	258.123,08	3.422.690,10		2.200,40	2.199,60	2.199,60	0,80	0,00	3.422.690,10	
SECRETARIA DE ESTADO DE ESPORTE E LAZER	14.802,47	19.577,20		14.465,65	19.914,02		1.290,20	1.289,20	1.289,20		1,00	19.915,02	
GABINETE DO GOVERNADOR	148.253,52	415.611,88	332.614,68	68.122,88	163.127,84		15.991,16				15.991,16	179.119,00	
SECRETARIA DE ESTADO DE ADMINISTRACAO	103.828,34		103.828,34		0,00							0,00	
SEC.DE EST.DE DESENV.AGROPECUARIO E DA PESCA		26.102,24	26.102,24		0,00		1.143.136,34	1.136.052,16	1.136.052,16	2.298,59	4.785,59	4.785,59	
SECRETARIA DE ESTADO DE CULTURA	1.463,45	2.395.028,58	2.272.090,03		124.402,00		52.348,40	50.609,89	50.609,89		1.738,51	126.140,51	
SECRETARIA DE ESTADO DE EDUCACAO	166.519,00	18.128.844,99	18.014.651,41	29.972,12	250.740,46		27.130.086,15	11.191.968,04	11.191.968,04	14.674.115,63	1.264.002,48	1.514.742,94	
SECRETARIA DE ESTADO DA FAZENDA	500,95	135.946.557,37	135.260.948,12	668.198,71	17.911,49		374.926,20	150.456,22	150.456,22	216.225,90	8.244,08	26.155,57	
SEC.DE ESTADO DE JUSTICA E DIREITOS HUMANOS	124.705,49	85.494,34	79.714,06	487,13	129.998,64		316,58				316,58	130.315,22	
SECRETARIA DE ESTADO DE SAUDE PUBLICA	76.566,81	30.093.859,06	24.933.043,31	2.121.063,66	3.116.318,90		11.099.469,85	6.870.749,95	6.870.749,95	1.184.882,89	3.043.837,01	6.160.155,91	
SEC.DE E.D. DE SEGURANCA PUBLICA E DEFESA SOCIAL	739,71	5.315.316,14	5.109.603,14	204.550,00	1.902,71		248.658,09	198.977,43	198.977,43		49.680,66	51.583,37	
SEC.DE EST.DE DESENV.ECON,MINERACAO E ENERGIA		19.160,31	19.160,31		0,00		12.023,51	11.489,36	11.489,36	534,15	0,00	0,00	
PROCURADORIA GERAL DO ESTADO	120.368,37	135.472,39	101.503,12	124.273,94	30.063,70		18.519,89	12.081,22	12.081,22	6.438,67	0,00	30.063,70	
POLICIA MILITAR DO ESTADO DO PARA		3.151.982,37	2.482.818,61	253.374,83	415.788,93		3.510.029,23	3.481.119,25	3.481.119,25	28.909,98	0,00	415.788,93	
SEC.DE EST.DE MEIO AMBIENTE E SUSTENTABILIDADE	234.551,05	192.314,45	189.751,34	3.327,07	233.787,09		4.589.659,79	2.738.941,77	2.738.941,77	1.354.806,74	495.911,28	729.698,37	
NUCLEO DE GERENCIAMENTO DO PARA RURAL		3.602.310,93	2.527.637,06	1.073.191,75	1.482,12		16.218,44				16.218,44	17.700,56	
SECRETARIA DE ESTADO DE TRANSPORTES	237.773,18	45.285,78	38.535,90	49.844,44	194.678,62		10,00				10,00	194.688,62	
CORPO DE BOMBEIROS MILITAR	150.967,17	9.964,00		160.890,96	40,21		617,07			617,07	0,00	40,21	
GABINETE DO VICE-GOVERNADOR	7.239,23	9.111,25	9.111,25		7.239,23		23.440,00	14.214,31	14.214,31		9.225,69	16.464,92	
FUNDO DE DESENVOLVIMENTO ECONOMICO DO ESTADO		0,13			0,13						0,00	0,13	
FUNDACAO PARAPAZ	11.277,16	14.473,61	13.713,12	4.489,49	7.548,16		745,40	175,66	175,66	3,00	566,74	8.114,90	
POLICIA CIVIL DO ESTADO DO PARA	33.433,60	30.089,11	28.806,38		34.716,33						0,00	34.716,33	
SEC.DE EST.DE ASSIST.SOCIAL,TRAB,EMPREG.RENDA	41.888,17	90.746,95	22.047,17	6.472,35	104.115,60		11.322,99	230,00	230,00	3.709,65	7.383,34	111.498,94	
FUNDO DE INVESTIMENTO DE SEGURANCA PUBLICA	36.835,66	1.364.160,03	1.364.160,03	36.835,66	0,00						0,00	0,00	
FUNDACAO CULTURAL DO ESTADO DO PARA	2.124,37	7.034.143,89	7.006.823,96	24.358,08	5.086,22		198.429,12	198.261,20	198.261,20		167,92	5.254,14	
FUNDACAO CARLOS GOMES	15.388,00	27.356,95	31.756,95		10.988,00		677.861,03	517.296,28	504.568,28	160.200,00	13.092,75	24.080,75	
SEC.DE EST.DE CIENCIA,TECN,E EDUC.PRO.E TECNO	5.241,07				5.241,07							5.241,07	
IMPRESA OFICIAL DO ESTADO	7.184,53	82.207,10	54.029,52	0,01	35.362,10		2.515,80				2.515,80	37.877,90	
INST.DE ASSISTENCIA DOS SERVIDORES EST.PARA	2.071.976,27	3.443.827,67	2.475.601,91	123.544,29	2.916.657,74		193.639,24				193.639,24	3.110.296,98	
EMP.DE TEC.DA INFORMACAO E COMUNIC.DO EST.PA	567.967,20	2.299.230,41	1.822.591,20	451.438,66	593.167,75		733.083,49	304.020,91	304.020,91	7.218,68	421.843,90	1.015.011,65	
INSTITUTO DE TERRAS DO PARA	18.355,91	70.493,17	44.988,79	36.260,26	7.600,03		0,01			0,01	0,00	7.600,03	
EMP.DE ASSISTENCIA TEC.EXTENSAO RURAL EST.PA	35.807,24	2.471.737,81	1.968.756,31	524.223,67	14.565,07		287.025,53	286.594,77	286.594,77	430,76	0,00	14.565,07	
CENTRAIS DE ABASTECIMENTO DO PARA S/A	1.491,00	3.132,00	3.132,00		1.491,00						0,00	1.491,00	
INSTITUTO DE METROLOGIA DO ESTADO DO PARA	19.841,10	48.504,35	48.501,19	19.844,26	0,00		18.635,62	9.699,30	9.699,30	8.936,32	0,00	0,00	
FUNDACAO SANTA CASA DE MISERICORDIA DO PARA	14.639,79	2.513.829,98	2.513.540,42	907,26	14.022,09		5.296.308,97	5.291.834,87	5.291.834,87	4.474,10	0,00	14.022,09	
FUND.CENTRO DE HEMOTERAPIA E HEMATOLOGIA PARA	202.757,55	444.712,93	423.754,76		223.715,72		88.474,16	67.063,16	67.063,16		21.411,00	245.126,72	
FUNDACAO HOSPITAL DE CLINICAS GASPAR VIANA	79.621,17	1.473.148,97	1.466.940,76	63.779,13	22.050,25		263.749,48	263.166,76	263.166,76		582,72	22.632,97	
FUNDACAO PARAENSE DE RADIODIFUSAO - FUNTELPA		184.739,64	0,58	153.721,32	31.017,74		889.591,30	737.262,65	737.262,65	152.328,65	0,00	31.017,74	
DEPARTAMENTO DE TRANSITO DO ESTADO DO PARA	3.969.062,93	13.323.740,79	11.394.271,67		5.898.532,05		10.661.924,14	5.549.933,10	5.549.933,10		5.111.991,04	11.010.523,09	
COMPANHIA DE HABITACAO DO ESTADO DO PARA	38.232,79	15.946,31	15.946,31		38.232,79		975,59	975,59	975,59		0,00	38.232,79	
FUNDACAO DE ATENDIMENTO SOCIO EDUCATIVA PARA		332.157,26	332.157,26		0,00		817.746,44	817.746,44	817.746,44		0,00	0,00	
SECRETARIA DE ESTADO DE TURISMO	11.620,26	206,68	206,68		11.620,26		54.618,66	41.075,89	41.075,89		13.542,77	25.163,03	
COMPANHIA DE DESENVOLVIMENTO ECONOMICO DO PA		3.602.417,23	2.649.409,55	953.007,68	0,00		86.000,86	47.607,96	47.607,96	38.392,90	0,00	0,00	
HOSPITAL OPHIR LOYOLA	3.073,11	13.848.763,42	751.021,15	13.096.000,00	4.815,38		164.444,27	164.444,26	164.444,26		0,01	4.815,39	
JUNTA COMERCIAL DO ESTADO DO PARA	5.252,15	15.420,28	15.420,28	4.642,51	609,64		3.039,55				3.039,55	3.649,19	
UNIVERSIDADE DO ESTADO DO PARA	344.474,69	2.481.138,18	2.634.856,01	110.172,61	80.584,25		1.272,20				1.272,20	81.856,45	
SECRETARIA ESTRAT.DE ARTICULACAO DA CIDADANIA		1.619,22	1.588,37	30,85	0,00						0,00	0,00	
SECRETARIA DE ESTADO DE COMUNICACAO	9.490,15	549.828,75	538.734,35	144,01	20.440,54		488.472,75	390.084,07	390.084,07		98.388,68	118.829,22	
FUNDACAO AMAZONIA DE AMP.A ESTUDOS E PESQUISA		972,27	498,27	474,00	0,00		4.506,84				4.506,84	4.506,84	

INST.DE DESENV.FLORESTAL E DA BIODIVERSIDADE	4.489,24	20.019,65	19.976,25		4.532,64		59.643,48	5.322,92	5.322,92		54.320,56	58.853,20
AG.DE REGULACAO E CONT.DE SER.PUBLICO DO EST.	134.799,64	1.049,61			135.849,25		19.402,73	9.620,75	9.620,75		9.781,98	145.631,23
ESCOLA DE GOVERNANCA PUBLICA DO EST.DO PARA	651,19	213.225,80	174.048,80	651,19	39.177,00		610,07				610,07	39.787,07
INSTITUTO DE GESTAO PREVIDENCIARIA DO EST.PA	477.361,91	13.040.381,31	9.495.625,99	38.707,13	3.983.410,10		1.243.552,64	901.940,29	901.940,29	28.867,86	312.744,49	4.296.154,59
CENTRO DE PERICIAS CIENTIFICAS RENATO CHAVES	30.707,44	5.361,76		13.161,86	22.907,34		71.483,84			71.482,32	1,52	22.908,86
COMPANHIA DE PORTOS E HIDROVIAS DO ESTADO PA	10.158,59	7.143,29	3.125,74	4.017,55	10.158,59						0,00	10.158,59
FUNDO ESTADUAL DE ASSISTENCIA SOCIAL	101.935,97	546.467,74	29.046,17	288.900,90	330.456,64		17.473,88	3.000,00	3.000,00	14.472,82	1,06	330.457,70
FUNDO DE SAUDE DOS SERVIDORES MILITARES		115.660,85	115.660,85		0,00		11.460,77				11.460,77	11.460,77
FUNDO DE ASSIT. SOCIAL DOS SERV. MILITARES		401.895,44	401.895,44		0,00		157.781,24	134.969,56	134.969,56		22.811,68	22.811,68
FUNDO ESTADUAL DE SAUDE	735.205,35	11.356.652,48	11.271.886,36		819.971,47						0,00	819.971,47
SEC.DE ESTADO DE PLANEJAMENTO E ADMINISTRACAO		12.403.201,69	11.153.883,08	582.776,91	666.541,70		55.372,39	50.557,64	50.557,64	3.079,26	1.735,49	668.277,19
AGENCIA DE DEFESA AGROPECUARIA DO EST.DO PARA		516.276,98	486.383,71	16.240,75	13.652,52		481.303,77	340.318,32	340.318,32		140.985,45	154.637,97
NUCLEO DE GERENC. DE TRANSPORTE METROPOLITANO		5.476.244,87	5.476.244,87		0,00						0,00	0,00
NUCLEO DE GERENC.DO PROGRAMA DE MICROCREDITO	100.809,63	429.879,72	403.063,44		127.625,91		32.088,04	10.973,62	10.973,62		21.114,42	148.740,33
SEC.DE ESTADO DE ADMINISTRACAO PENITENCIARIA		4.604.698,50	4.604.698,50		0,00						0,00	0,00
PODER LEGISLATIVO	2.597,59	782.781,96	761.249,01	2.114,70	22.015,84	0,00	4.296.504,71	3.962.709,34	3.960.948,34	333.795,37	1.761,00	23.776,84
ASSEMBLEIA LEGISLATIVA DO ESTADO		7.846,95			7.846,95						0,00	7.846,95
TRIBUNAL DE CONTAS DO ESTADO	482,91	569.766,77	569.766,75	0,02	482,91		4.097.692,71	3.804.495,08	3.804.495,08	293.197,63	0,00	482,91
TRIBUNAL DE CONTAS DOS MUNICIPIOS	2.114,68	205.168,24	191.482,26	2.114,68	13.685,98						0,00	13.685,98
MINISTERIO PUBLICO DE CONTAS ESTADO DO PARA					0,00		198.812,00	158.214,26	156.453,26	40.597,74	1.761,00	1.761,00
PODER JUDICIÁRIO	293.850,20	19.924.216,50	17.997.650,53	628.693,23	1.591.722,94	0,00	0,00	0,00	0,00	0,00	0,00	1.591.722,94
TRIBUNAL DE JUSTICA DO ESTADO	293.850,20	19.924.216,50	17.997.650,53	628.693,23	1.591.722,94						0,00	1.591.722,94
MINISTÉRIO PÚBLICO	0,00	550.030,98	527.429,48	0,00	22.601,50	0,00	0,00	0,00	0,00	0,00	0,00	22.601,50
MINISTERIO PUBLICO		550.030,98	527.429,48		22.601,50						0,00	22.601,50
DEFENSORIA PUBLICA DO ESTADO DO PARA	0,00	120.992,76	120.935,64	0,00	57,12	0,00	0,00	0,00	0,00	0,00	0,00	57,12
DEFENSORIA PUBLICA DO ESTADO DO PARA		120.992,76	120.935,64		57,12						0,00	57,12
RESTOS A PAGAR (INTRAORÇAMENTÁRIOS) (II)	43.745,61	87.500.526,11	87.358.669,52	79.131,53	106.470,67	0,00	1.124.671,25	994.296,86	984.936,85	17.995,03	121.739,37	228.210,04
PODER EXECUTIVO	43.745,61	85.917.346,61	85.777.490,02	77.131,53	106.470,67	0,00	1.115.518,12	988.732,64	979.372,63	14.406,12	121.739,37	228.210,04
SEC.DE EST.DE DESENV.URBANO E OBRAS PUBLICAS		8.000,00	7.276,90	723,10	0,00						0,00	0,00
SECRETARIA DE ESTADO DE ESPORTE E LAZER	1.162,20			1.162,20	0,00						0,00	0,00
GABINETE DO GOVERNADOR		1.680,12	1.680,12		0,00						0,00	0,00
SEC.DE EST.DE DESENV.AGROPECUARIO E DA PESCA					0,00		2.073,63	2.073,63	2.073,63		0,00	0,00
SECRETARIA DE ESTADO DE EDUCACAO		1.266.130,36	1.266.130,36		0,00		688.822,37	688.822,37	688.822,37		0,00	0,00
SECRETARIA DE ESTADO DA FAZENDA		32.825,42	104,51	32.720,91	0,00		2.626,52			2.626,52	0,00	0,00
SEC.DE ESTADO DE JUSTICA E DIREITOS HUMANOS	254,98				254,98						0,00	254,98
SECRETARIA DE ESTADO DE SAUDE PUBLICA	3.269,97	21.076,53	21.974,96		2.371,54		14.500,83	9.360,00		5.140,83	9.360,00	11.731,54
SEC.DE E.DE SEGURANCA PUBLICA E DEFESA SOCIAL		4.914,74	4.914,74		0,00						0,00	0,00
SEC.DE EST.DE DESENV.ECON.MINERACAO E ENERGIA		130,00	130,00		0,00		357,01	357,01	357,01		0,00	0,00
PROCURADORIA GERAL DO ESTADO	361,07			361,07	0,00		3.463,86	3.451,03	3.451,03	12,83	0,00	0,00
POLICIA MILITAR DO ESTADO DO PARA					0,00		77.089,38	77.089,38	77.089,38		0,00	0,00
SEC.DE EST.DE MEIO AMBIENTE E SUSTENTABILIDAD	0,04	1.151,42			1.151,46		82.580,20	46.911,49	46.911,48	0,01	35.668,71	36.820,17
NUCLEO DE GERENCIAMENTO DO PARA RURAL		1.167,42	1.167,42		0,00						0,00	0,00
FUNDACAO PARAPAZ		15.683,30	15.683,30		0,00						0,00	0,00
SEC.DE EST.DE ASSIST.SOCIAL,TRAB,EMPREG.RENDA		834,79			834,79		9,18				9,18	843,97
FUNDO DE INVESTIMENTO DE SEGURANCA PUBLICA		1.436,54	609,90	826,64	0,00						0,00	0,00
FUNDACAO CARLOS GOMES		0,60	0,60		0,00						0,00	0,00
INST.DE ASSISTENCIA DOS SERVIDORES EST.PARA	38.546,99	396.335,88	393.970,79		40.912,08		484,90				484,90	41.396,98
EMP.DE TEC.DA INFORMACAO E COMUNIC.DO EST.PA					0,00		2.503,88	2.067,66	2.067,66	436,22	0,00	0,00
INSTITUTO DE TERRAS DO PARA		9.595,00	9.595,00		0,00		0,30			0,30	0,00	0,00
EMP.DE ASSISTENCIA TEC.EXTENSAO RURAL EST.PA	150,36	89,38	89,38	46,50	103,86						0,00	103,86
INSTITUTO DE METROLOGIA DO ESTADO DO PARA					0,00		2.387,48	1.416,12	1.416,12	971,36	0,00	0,00
FUNDACAO SANTA CASA DE MISERICORDIA DO PARA		24.177,63	24.177,63		0,00		23.463,48	23.463,48	23.463,48		0,00	0,00
FUNDACAO PARAENSE DE RADIODIFUSAO - FUNTELPA					0,00		4.822,18	2.142,03	2.142,03	2.680,15	0,00	0,00
DEPARTAMENTO DE TRANSITO DO ESTADO DO PARA		156.096,38	156.096,38		0,00		20.393,67	20.393,67	20.393,67		0,00	0,00
FUNDACAO DE ATENDIMENTO SOCIO EDUCATIVA PARA		15.166,38	15.166,38		0,00						0,00	0,00
SECRETARIA DE ESTADO DE TURISMO					0,00		944,54	944,54	944,54		0,00	0,00
COMPANHIA DE DESENVOLVIMENTO ECONOMICO DO PA					0,00		3.500,00	2.005,20	2.005,20	1.494,80	0,00	0,00
HOSPITAL OPHIR LOYOLA		33.337,34	33.337,34		0,00						0,00	0,00
SECRETARIA DE ESTADO DE COMUNICACAO					0,00		13.605,85	13.605,85	13.605,85		0,00	0,00
AG.DE REGULACAO E CONT.DE SER.PUBLICO DO EST.		0,03			0,03						0,00	0,03
INSTITUTO DE GESTAO PREVIDENCIARIA DO EST.PA		181.995,62	181.995,62		0,00		148.101,44	84.784,84	84.784,84	1.043,10	62.273,50	62.273,50
COMPANHIA DE PORTOS E HIDROVIAS DO ESTADO PA		3.000,06	1.969,49	1.030,57	0,00						0,00	0,00
FUNDO DE ASSIT. SOCIAL DOS SERV. MILITARES					0,00		2.830,69	2.499,04	2.499,04		331,65	331,65
SEC.DE ESTADO DE PLANEJAMENTO E ADMINISTRACAO		83.733.733,48	83.633.311,51	40.260,54	60.161,43						0,00	60.161,43
AGENCIA DE DEFESA AGROPECUARIA DO EST.DO PARA					0,00		19.936,28	7.345,30	7.345,30		12.590,98	12.590,98
NUCLEO DE GERENC. DE TRANSPORTE METROPOLITANO		6.173,89	6.173,89		0,00						0,00	0,00
NUCLEO DE GERENC.DO PROGRAMA DE MICROCREDITO		2.614,30	1.933,80		680,50		1.020,45				1.020,45	1.700,95
PODER LEGISLATIVO		1.583.179,50	1.581.179,50	2.000,00	0,00	0,00	9.153,13	5.564,22	5.564,22	3.588,91	0,00	0,00
TRIBUNAL DE CONTAS DO ESTADO		1.514.261,60	1.514.261,60		0,00		3.588,91			3.588,91	0,00	0,00

MINISTERIO PUBLICO DE CONTAS ESTADO DO PARA		68.917,90	66.917,90	2.000,00	0,00		5.564,22	5.564,22	5.564,22		0,00	0,00
TOTAL (III) = (I + II)	10.871.626,97	421.914.289,99	384.381.871,69	22.294.628,07	26.109.417,20	0,00	76.754.673,55	46.961.330,57	46.937.481,56	18.314.217,15	11.502.974,84	37.612.392,04

FONTE: Sistema SIAFEM, Unidade Responsável SEFA / DICONF, Data de emissão 12/Novembro/2021 e Hora de emissão 10h 04min.

GOVERNO DO ESTADO DO PARÁ
RELATÓRIO RESUMIDO DA EXECUÇÃO ORÇAMENTÁRIA
DEMONSTRATIVO DAS RECEITAS E DESPESAS COM MANUTENÇÃO E DESENVOLVIMENTO DO ENSINO - MDE
ORÇAMENTOS FISCAL E DA SEGURIDADE SOCIAL
JANEIRO A OUTUBRO 2021 / BIMESTRE SETEMBRO - OUTUBRO

RREO - ANEXO 8 (LDB, art. 72)

R\$ 1,00

RECEITA RESULTANTE DE IMPOSTOS (Arts. 212 e 212-A da Constituição Federal)			
RECEITA RESULTANTE DE IMPOSTOS	PREVISÃO ATUALIZADA (a)	RECEITAS REALIZADAS Até o Bimestre (b)	
1- RECEITA DE IMPOSTOS	17.980.317.342,84		15.742.619.989,34
1.1- Rec.Result.do Imposto s/a Circul.de Mercad.e Serv.de Transp. Interest.e Interunic.e de Comunic.- ICMS	15.661.147.942,20		13.749.162.606,75
1.1.1- ICMS - Principal e Encargos (Multas, Juros de Mora, Dívida Ativa e Outros Encargos do ICMS)	15.661.147.942,20		13.749.162.606,75
1.1.2- Adicional de até 2% do ICMS destinado ao Fundo de Combate à Pobreza (ADCT, art. 82, §1º)			
1.2- Receita Resultante do Imposto de Transmissão Causa Mortis e Doação de Bens e Direitos - ITCD	38.535.055,00		46.078.885,20
1.3- Receita Resultante do Imposto sobre a Propriedade de Veículos Automotores - IPVA	774.407.798,64		688.997.700,54
1.4- Receita Resultante do Imposto sobre a Renda e Proventos de Qualquer Natureza Retido na Fonte - IRRF	1.506.226.547,00		1.258.380.796,85
2- RECEITA DE TRANSFERÊNCIAS CONSTITUCIONAIS E LEGAIS	6.973.321.552,00		6.722.267.080,91
2.1- Cota-Parte FPE	6.287.466.000,00		6.219.333.223,29
2.2- Cota-Parte IPI-Exportação	382.166.463,00		495.062.358,80
2.3- Cota-Parte IOF-Ouro	3.689.089,00		7.871.498,82
2.4- Compensações Financeiras Provenientes de Impostos e Transferências Constitucionais	300.000.000,00		
3- DEDUÇÕES DE TRANSFERÊNCIAS CONSTITUCIONAIS AOS MUNICÍPIOS	4.398.032.500,62		3.906.473.329,84
3.1- PARCELA DO ICMS REPASSADA AOS MUNICÍPIOS (25% de 1.1.1)	3.915.286.985,55		3.438.548.519,25
3.2- PARCELA DO IPVA REPASSADA AOS MUNICÍPIOS (50% de 1.3)	387.203.899,32		344.159.221,13
3.3- PARCELA DA COTA-PARTE DO IPI-EXPORTAÇÃO REPASSADA AOS MUNICÍPIOS (25% de 2.2)	95.541.615,75		123.765.589,46
4- TOTAL DA RECEITA LÍQUIDA RESULTANTE DE IMPOSTOS (1+2-3)	20.555.606.394,22		18.558.413.740,41
5- TOTAL DESTINADO AO FUNDEB-20% DE ((1.1-3.1)+(1.2)+(1.3-3.2)+(2.1)+(2.2-3.3))	3.749.138.151,64		3.458.432.288,95
6- VLR MÍNIMO A SER APLIC. ALÉM DO VLR DEST.AO FUNDEB-5% DE ((1.1-3.1)+(1.2)+(1.3-3.2)+(2.1)+(2.2-3.3))+25% DE (1.4+2.3+2.4)	1.389.763.446,91		1.181.171.146,15

FUNDEB			
RECEITAS RECEBIDAS DO FUNDEB NO EXERCÍCIO	PREVISÃO ATUALIZADA (a)	RECEITAS REALIZADAS Até o Bimestre (b)	
7- RECEITAS RECEBIDAS DO FUNDEB	2.786.370.610,00		2.361.322.318,82
7.1- FUNDEB - Impostos e Transferências de Impostos	1.555.324.633,00		1.430.756.346,08
7.1.1- Principal	1.555.324.633,00		1.426.317.970,93
7.1.2- Rendimentos de Aplicação Financeira			4.438.375,15
7.2- FUNDEB - Complementação da União - VAAF	1.231.045.977,00		930.565.972,74
7.2.1- Principal	1.231.045.977,00		930.565.972,74
7.2.2- Rendimentos de Aplicação Financeira			
7.3- FUNDEB - Complementação da União - VAAT			
7.3.1- Principal			
7.3.2- Rendimentos de Aplicação Financeira			
8- RESULTADO LÍQUIDO DAS TRANSFERÊNCIAS DO FUNDEB (7.1.1-5)¹	-2.193.813.518,64		-2.032.114.318,02
RECURSOS RECEBIDOS EM EXERCÍCIOS ANTERIORES E NÃO UTILIZADOS (SUPERÁVIT)		VALOR	
9- TOTAL DOS RECURSOS DE SUPERÁVIT		24.166.274,47	
9.1- SUPERÁVIT DO EXERCÍCIO IMEDIATAMENTE ANTERIOR²		24.166.274,47	
9.2- SUPERÁVIT RESIDUAL DE OUTROS EXERCÍCIOS			
10- TOTAL DOS RECURSOS DO FUNDEB DISPONÍVEIS PARA UTILIZAÇÃO (7+9)		2.385.488.593,29	

DESPESAS COM RECURSOS DO FUNDEB (Por Área de Atuação)³	DOTAÇÃO ATUALIZADA (c)	DESPESAS EMPENHADAS (Até o Bimestre) (d)	DESPESAS LIQUIDADAS (Até o Bimestre) (e)	DESPESAS PAGAS (Até o Bimestre) (f)	INSCRITAS EM RESTOS A PAGAR NÃO PROCESSADOS (g)
11- PROFISSIONAIS DA EDUCAÇÃO BÁSICA	1.965.828.611,04	1.558.444.513,64	1.558.442.760,80	1.558.435.323,92	
11.1- Ensino Fundamental	913.102.969,00	636.185.419,98	636.185.419,98	636.181.701,54	
11.2- Ensino Médio	1.052.725.642,04	922.259.093,66	922.257.340,82	922.253.622,38	
12- OUTRAS DESPESAS	844.708.273,43	624.346.936,37	624.342.768,92	624.339.050,48	
12.1- Ensino Fundamental	272.253.408,00	225.937.395,16	225.937.281,41	225.937.281,41	
12.2- Ensino Médio	572.454.865,43	398.409.541,21	398.405.487,51	398.401.769,07	
13- TOTAL DAS DESPESAS COM RECURSOS DO FUNDEB (11+12)	2.810.536.884,47	2.182.791.450,01	2.182.785.529,72	2.182.774.374,40	

INDICADORES DO FUNDEB						
DESPESAS CUSTEADAS COM RECEITAS DO FUNDEB RECEBIDAS NO EXERCÍCIO		DESPESAS EMPENHADAS (Até o Bimestre)	DESPESAS LIQUIDADAS (Até o Bimestre)	DESPESAS PAGAS (Até o Bimestre)	INSCRITAS EM RESTOS A PAGAR NÃO PROCESSADOS	INSCRITAS EM RESTOS A PAGAR NÃO PROCESSADOS (SEM DISPONIBILIDADE DE CAIXA) ⁷
		(d)	(e)	(f)	(g)	(h)
14- Total das Despesas do FUNDEB com Profissionais da Educação Básica		1.558.444.513,64	1.558.442.760,80	1.558.435.323,92		
15- Total das Despesas custeadas com FUNDEB - Impostos e Transferências de Impostos		1.328.622.793,99	1.328.616.873,70	1.328.613.155,26		
16- Total das Despesas custeadas com FUNDEB - Complementação da União - VAAF		830.002.673,02	830.002.673,02	829.995.236,14		
17- Total das Despesas custeadas com FUNDEB - Complementação da União - VAAT						
18- Total das Despesas custeadas com FUNDEB - Complementação da União - VAAT Aplicadas em Despesa de Capital						
INDICADORES - Art. 212-A, inciso XI e § 3º - Constituição Federal ²			VALOR EXIGIDO	VALOR APLICADO	VALOR CONSIDERADO APÓS DEDUÇÕES	% APLICADO
			(i)	(j)	(k)	(l)
19- Mínimo de 70% do FUNDEB na Remuneração dos Profissionais da Educação Básica			1.652.925.623,17	1.558.442.760,80	1.558.442.760,80	66,00%
20- Mínimo de 15% da Complementação da União ao FUNDEB - VAAT em Despesas de Capital			0,00	0,00	0,00	
INDICADOR - Art.25, § 3º - Lei nº 14.113, de 2020 - (Máximo de 10% de Superávit) ³			VALOR MÁXIMO PERMITIDO	VALOR NÃO APLICADO	VALOR NÃO APLICADO APÓS AJUSTE	% NÃO APLICADO
			(m)	(n)	(o)	(p)
21- Total da Receita Recebida e não Aplicada no Exercício			236.132.231,88	202.696.851,81	202.696.851,81	8,58%
INDICADOR - Art.25, § 3º - Lei nº 14.113, de 2020 - (Aplicação do Superávit de Exercício Anterior) ³	VALOR DE SUPERÁVIT PERMITIDO NO EXERCÍCIO ANTERIOR	VALOR NÃO APLICADO NO EXERCÍCIO ANTERIOR ⁸	VALOR DE SUPERÁVIT APLICADO ATÉ O PRIMEIRO QUADRIMESTRE	VALOR APLICADO ATÉ O PRIMEIRO QUADRIMESTRE QUE INTEGRARÁ O LIMITE CONSTITUCIONAL	VALOR APLICADO APÓS O PRIMEIRO QUADRIMESTRE	VALOR NÃO APLICADO
	(q)	(r)	(s)	(t)	(u)	(v) = (r) - (s) - (u)
22- Total das Despesas custeadas com Superávit do FUNDEB	115.840.412,60	24.166.274,47	24.165.958,56	24.165.958,56	24,44	291,47
22.1- Total das Despesas custeadas com FUNDEB - Impostos e Transferências de Impostos	68.149.980,46	7.576.759,23	7.576.603,29	7.576.603,29		155,94
22.2- Total das Despesas custeadas com FUNDEB - Complementação da União (VAAF + VAAT)	47.690.432,14	16.589.515,24	16.589.355,27	16.589.355,27	24,44	135,53

DESPESAS COM MANUTENÇÃO E DESENVOLVIMENTO DO ENSINO - MDE - CUSTEADAS COM RECEITA DE IMPOSTOS (EXCETO FUNDEB)						
DESPESAS COM AÇÕES TÍPICAS DE MDE - RECEITAS DE IMPOSTOS - EXCETO FUNDEB	DOTAÇÃO ATUALIZADA		DESPESAS EMPENHADAS (Até o Bimestre)	DESPESAS LIQUIDADAS (Até o Bimestre)	DESPESAS PAGAS (Até o Bimestre)	INSCRITAS EM RESTOS A PAGAR NÃO PROCESSADOS
(Por Área de Atuação) ⁶	(c)		(d)	(e)	(f)	(g)
23- EDUCAÇÃO INFANTIL	60.000,00					
23.1- Creche						
23.2- Pré-escola						
24- ENSINO FUNDAMENTAL	123.167.171,34		105.720.107,11	93.303.245,78	93.303.244,92	
25- ENSINO MÉDIO	203.927.369,81		154.532.067,03	134.496.993,29	134.493.360,34	
26- ENSINO SUPERIOR	40.827.093,58		26.883.108,15	25.621.527,97	25.588.979,08	
27- ENSINO PROFISSIONAL NÃO INTEGRADO AO ENSINO REGULAR	1.186.747.005,46		913.078.847,39	877.593.862,55	864.153.551,23	
28- TOTAL DAS DESPESAS COM AÇÕES TÍPICAS DE MDE (23+24+25+26+27)	1.554.728.640,19		1.200.214.129,68	1.131.015.629,59	1.117.539.135,57	

APURAÇÃO DAS DESPESAS PARA FINS DE LIMITE MÍNIMO CONSTITUCIONAL	VALOR
29- TOTAL DAS DESPESAS DE MDE CUSTEADAS COM RECURSOS DE IMPOSTOS (FUNDEB E RECEITA DE IMPOSTOS)=(L15(d ou e)+L28(d ou e)+L22.1(t))	2.467.209.106,58
30 (-) RESULTADO LÍQUIDO DAS TRANSFERÊNCIAS DO FUNDEB=(L8)	-2.032.114.318,02
31 (-) RESTOS A PAGAR NÃO PROCESSADOS INSCRITOS NO EXERCÍCIO SEM DISPONIBILIDADE FINANCEIRA DE RECURSOS DO FUNDEB IMPOSTOS ⁴ = (L15h)	0,00
32 (-) RESTOS A PAGAR NÃO PROCESSADOS INSCRITOS NO EXERCÍCIO SEM DISPONIBILIDADE FINANCEIRA DE RECURSOS DE IMPOSTOS ⁴⁺⁷	
33 (-) CANCELAMENTO, NO EXERCÍCIO, DE RESTOS A PAGAR INSCRITOS COM DISPONIBILIDADE FINANCEIRA DE RECURSOS DE IMPOSTOS VINCULADOS AO ENSINO = (L37.1(ac)+L37.2(ac))	1.026.607,40
35- TOTAL DAS DESPESAS PARA FINS DE LIMITE (29-(30+31+32+ 33))	4.498.296.817,20

APURAÇÃO DO LIMITE MÍNIMO CONSTITUCIONAL ²⁺⁵	VALOR EXIGIDO (x)	VALOR APLICADO (w)	% APLICADO (y)
36- APLICAÇÃO EM MDE SOBRE A RECEITA LÍQUIDA RESULTANTE DE IMPOSTOS	4.639.603.435,10	4.498.296.817,20	24,24%

RESTOS A PAGAR INSCRITOS EM EXERCÍCIOS ANTERIORES COM DISPONIBILIDADE FINANCEIRA DE RECURSOS DE IMPOSTOS E DO FUNDEB ⁸	SALDO INICIAL (z)	RP LIQUIDADOS (aa)	RP PAGOS (ab)	RP CANCELADOS (ac)	SALDO FINAL (ad) = (z) - (ab) - (ac)
37- RESTOS A PAGAR DE DESPESAS COM MDE	39.766.941,86	38.673.463,40	38.673.463,40	1.026.607,40	66.871,06
37.1 - Executadas com Recursos de Impostos e Transferências de Impostos	35.342.903,86	34.308.913,99	34.308.913,99	1.026.607,40	7.382,47
37.2 - Executadas com Recursos do FUNDEB - Impostos	4.364.156,54	4.364.156,54	4.364.156,54		0,00
37.3 - Executadas com Recursos do FUNDEB - Complementação da União (VAAT+VAAF)	59.881,46	392,87	392,87		59.488,59

OUTRAS INFORMAÇÕES PARA CONTROLE			
RECEITAS ADICIONAIS PARA FINANCIAMENTO DO ENSINO	PREVISÃO ATUALIZADA (a)	RECEITAS REALIZADAS Até o Bimestre (b)	
38- RECEITA DE TRANSFERÊNCIAS DO FNDE (INCLUINDO RENDIMENTOS DE APLICAÇÃO FINANCEIRA)	96.773.416,17	69.188.048,47	
38.1- Salário-Educação	68.919.183,17	35.141.649,20	
38.2- PDDE			
38.3- PNAE	25.163.416,00	18.919.659,20	
38.4 - PNAE	2.555.192,00	484.841,30	
38.5- Outras Transferências do FNDE	135.625,00	14.641.898,77	
39- RECEITA DE TRANSFERÊNCIAS DE CONVÊNIOS	13.771.020,00	1.671.533,45	

40- RECEITA DE ROYALTIES DESTINADOS À EDUCAÇÃO		
41- RECEITA DE OPERAÇÕES DE CRÉDITO VINCULADAS À EDUCAÇÃO	126.342.548,00	
42- OUTRAS RECEITAS PARA FINANCIAMENTO DO ENSINO	14.627.927,74	1.859.791,84
43- TOTAL DAS RECEITAS ADICIONAIS PARA FINANCIAMENTO DO ENSINO = (38+39+40+41+42)	251.514.911,91	72.719.373,76

OUTRAS DESPESAS COM EDUCAÇÃO (Por Área de Atuação) ⁶	DOTAÇÃO ATUALIZADA (c)	DESPESAS EMPENHADAS (Até o Bimestre) (d)	DESPESAS LIQUIDADAS (Até o Bimestre) (e)	DESPESAS PAGAS (Até o Bimestre) (f)	INSCRITAS EM RESTOS A PAGAR NÃO PROCESSADOS (g)
44- EDUCAÇÃO INFANTIL					
44.1- Creche					
44.2- Pré-escola					
45- ENSINO FUNDAMENTAL	61.867.310,06	23.327.573,28	22.524.761,00	22.523.321,30	
46- ENSINO MÉDIO	348.705.546,58	238.012.926,74	226.121.772,17	226.121.560,17	
47- ENSINO SUPERIOR	14.345.471,36	4.142.450,75	3.779.043,42	3.771.406,35	
48- ENSINO PROFISSIONAL NÃO INTEGRADO AO ENSINO REGULAR	287.532.275,38	60.554.676,33	52.942.690,74	52.934.450,74	
49- TOTAL DAS DESPESAS CUSTEADAS COM RECEITAS ADICIONAIS PARA FINANCIAMENTO DO ENSINO (44+45+46+47+48)	712.450.603,38	326.037.627,10	305.368.267,33	305.350.738,56	

TOTAL GERAL DAS DESPESAS COM EDUCAÇÃO	DOTAÇÃO ATUALIZADA (c)	DESPESAS EMPENHADAS (Até o Bimestre) (d)	DESPESAS LIQUIDADAS (Até o Bimestre) (e)	DESPESAS PAGAS (Até o Bimestre) (f)	INSCRITAS EM RESTOS A PAGAR NÃO PROCESSADOS (g)
50- TOTAL GERAL DAS DESPESAS COM EDUCAÇÃO (13+28+49)	5.077.716.128,04	3.709.043.206,79	3.619.169.426,64	3.605.664.248,53	
50.1- Despesas Correntes	4.764.149.411,28	3.629.372.364,04	3.551.999.235,25	3.538.495.248,04	
50.1.1 - Pessoal Ativo	3.531.375.602,35	2.772.937.447,96	2.762.216.799,69	2.749.258.617,08	
50.1.2 - Pessoal Inativo					
50.1.3 -Transferências às instituições comunitárias, confessionais ou filantrópicas sem fins lucrativos	48.297.873,75	43.375.908,08	33.004.479,09	32.509.926,30	
50.1.4 -Outras Despesas Correntes	1.184.475.935,18	813.059.008,00	756.777.956,47	756.726.704,66	
50.2- Despesas de Capital	313.566.716,76	79.670.842,75	67.170.191,39	67.169.000,49	
50.2.1 -Transferências às instituições comunitárias, confessionais ou filantrópicas sem fins lucrativos	8.059.892,00	2.503.676,98	2.503.676,98	2.503.676,98	
50.2.2 -Outras Despesas de Capital	305.506.824,76	77.167.165,77	64.666.514,41	64.665.323,51	

CONTROLE DA DISPONIBILIDADE FINANCEIRA E CONCILIAÇÃO BANCÁRIA	FUNDEB (ae)	SALÁRIO EDUCAÇÃO (af)
51- DISPONIBILIDADE FINANCEIRA EM 31 DE DEZEMBRO DE 2020	28.486.759,56	4.018.762,73
52- (+) INGRESSO DE RECURSOS ATÉ O BIMESTRE (orçamentário)	2.361.322.318,82	35.141.649,20
53- (-) PAGAMENTOS EFETUADOS ATÉ O BIMESTRE (orçamentário e restos a pagar)	2.187.138.923,81	35.945.249,10
54- (=) DISPONIBILIDADE FINANCEIRA ATÉ O BIMESTRE	202.670.154,57	3.215.162,83
55- (+) AJUSTES POSITIVOS (RETENÇÕES E OUTROS VALORES EXTRAORÇAMENTÁRIOS)	45.456,31	
56- (-) AJUSTES NEGATIVOS (OUTROS VALORES EXTRAORÇAMENTÁRIOS)		
57- (=) SALDO FINANCEIRO CONCILIADO (Saldo Bancário)	202.715.610,88	3.215.162,83

FONTE: Sistema SIAFEM, Unidade Responsável SEFA / DICONF, Data de emissão 11/Novembro/2021 e Hora de emissão 11h43min.

¹Se resultado líquido da transferência (8) > 0 = acréscimo resultante das transferências do FUNDEB, se resultado líquido da transferência (8) < 0 = decréscimo resultante das transferências do FUNDEB.

²Limites mínimos anuais a serem cumpridos no encerramento do exercício.

³Art. 25, § 3º, Lei 14.113/2020: "Até 10% (dez por cento) dos recursos recebidos à conta dos Fundos, inclusive relativos à complementação da União, nos termos do § 2º do art. 16 desta Lei, poderão ser utilizados no primeiro quadrimestre do exercício imediatamente subsequente, mediante abertura de crédito adicional."

⁴Os valores referentes à parcela dos Restos a Pagar inscritos sem disponibilidade financeira vinculada à educação deverão ser informados somente no RREO do último bimestre do exercício.

⁵Nos cinco primeiros bimestres do exercício o acompanhamento será feito com base na despesa liquidada. No último bimestre do exercício, o valor deverá corresponder ao total da despesa empenhada.

⁶As linhas representam áreas de atuação e não correspondem exatamente às subfunções da Função Educação. As despesas classificadas nas demais subfunções típicas e nas subfunções atípicas deverão ser rateadas para essas áreas de atuação.

⁷Valor inscrito em RPNP sem disponibilidade de caixa, que não deve ser considerado na apuração dos indicadores e limites.

⁸Controle da execução de restos a pagar considerados no cumprimento do limite mínimo dos exercícios anteriores.

⁹Os valores informados relacionados à Superávit do Exercício Imediatamente Anterior (linha 9.1) e Valor não Aplicado no Exercício Anterior (linha 22 / coluna(r)) se referem ao saldo da conta contábil Disponibilidade p/Destinação de Recursos (821110100-Recursos Disponíveis p/ o Exercício), levantados com base no saldo existente em 31/12/2020.

GOVERNO DO ESTADO DO PARÁ

RELATÓRIO RESUMIDO DA EXECUÇÃO ORÇAMENTÁRIA

DEMONSTRATIVO DA RECEITA DE IMPOSTOS LÍQUIDA E DAS DESPESAS PRÓPRIAS COM AÇÕES E SERVIÇOS PÚBLICOS DE SAÚDE

ORÇAMENTOS FISCAL E DA SEGURIDADE SOCIAL

JANEIRO A OUTUBRO 2021 / BIMESTRE SETEMBRO - OUTUBRO

RREO – ANEXO 12 (LC nº 141/2012 art.35)

R\$ 1,00

RECEITAS RESULTANTES DE IMPOSTOS E TRANSFERÊNCIAS CONSTITUCIONAIS E LEGAIS	PREVISÃO INICIAL	PREVISÃO ATUALIZADA (a)	RECEITAS REALIZADAS	
			Até o Bimestre (b)	% (b/a) x100
RECEITA DE IMPOSTOS (1)	16.586.317.619,00	17.980.317.342,84	15.742.619.989,34	87,55
Receita Result.do Imp.s/a Circ.de Merc.e Serv. de Transp. Interest.e Interm.e de Comunic.– ICMS	14.320.960.607,00	15.661.147.942,20	13.749.162.606,75	87,79
ICMS	14.124.890.300,00	15.465.077.635,20	13.617.680.419,59	88,05
Multas, Juros de Mora, Dívida Ativa e Outros Encargos do ICMS	196.070.307,00	196.070.307,00	131.482.187,16	67,06
Adicional de até 2% do ICMS destinado ao Fundo de Combate à Pobreza (ADCT, art. 82, §1º)				
Receita Result.do Imposto de Transmissão Causa Mortis e Doação de Bens e Direitos – ITCD	38.535.055,00	38.535.055,00	46.078.885,20	119,58
ITCD	34.445.136,00	34.445.136,00	44.536.910,73	129,30

Multas, Juros de Mora, Dívida Ativa e Outros Encargos do ITCD	4.089.919,00	4.089.919,00	1.541.974,47	37,70
Receita Resultante do Imposto sobre a Propriedade de Veículos Automotores - IPVA	720.595.410,00	774.407.798,64	688.997.700,54	88,97
IPVA	705.457.178,00	759.269.566,64	670.083.497,98	88,25
Multas, Juros de Mora, Dívida Ativa e Outros Encargos do IPVA	15.138.232,00	15.138.232,00	18.914.202,56	124,94
Receita Result.do Imposto s/a Renda e Proventos de Qualquer Natureza Retido na Fonte - IRRF	1.506.226.547,00	1.506.226.547,00	1.258.380.796,85	83,55
RECEITA DE TRANSFERÊNCIAS CONSTITUCIONAIS E LEGAIS (II)	6.857.773.076,00	6.969.632.463,00	6.714.395.582,09	96,34
Cota-Parte FPE	6.175.606.613,00	6.287.466.000,00	6.219.333.223,29	98,92
Cota-Parte IPI-Exportação	382.166.463,00	382.166.463,00	495.062.358,80	129,54
Compensações Financeiras Provenientes de Impostos e Transferências Constitucionais	300.000.000,00	300.000.000,00	0,00	0,00
ICMS-Desoneração - L.C. nº 87/1996	300.000.000,00	300.000.000,00		0,00
Outras				
DEDUÇÕES DE TRANSFERÊNCIAS CONSTITUCIONAIS AOS MUNICÍPIOS (III)	4.036.079.472,50	4.398.032.500,62	3.906.473.329,84	88,82
PARCELA DO ICMS REPASSADA AOS MUNICÍPIOS (25%)	3.580.240.151,75	3.915.286.985,55	3.438.548.519,25	87,82
PARCELA DO IPVA REPASSADA AOS MUNICÍPIOS (50%)	360.297.705,00	387.203.899,32	344.159.221,13	88,88
PARCELA DA COTA-PARTE DO IPI-EXPORTAÇÃO REPASSADA AOS MUNICÍPIOS (25%)	95.541.615,75	95.541.615,75	123.765.589,46	129,54
TOTAL DAS REC.RESULT.DE IMPOSTOS E TRANFERÊNCIAS CONSTITUCIONAIS E LEGAIS-(IV)=(I)+(II)-(III)	19.408.011.222,50	20.551.917.305,22	18.550.542.241,59	90,26

DESPESAS COM AÇÕES E SERVIÇOS PÚBLICOS DE SAÚDE (ASPS) - POR SUBFUNÇÃO E CATEGORIA ECONÔMICA	DOTAÇÃO INICIAL	DOTAÇÃO ATUALIZADA (c)	DESPESAS EMPENHADAS		DESPESAS LIQUIDADAS		DESPESAS PAGAS		Inscritas em Restos a Pagar não Processados (g)
			Até o bimestre (d)	%(d/c) x100	Até o bimestre (e)	%(e/c)x100	Até o bimestre (f)	%(f/c) x100	
ATENÇÃO BÁSICA (V)	50.933.962,00	58.103.966,00	42.418.508,03	73,00	41.204.038,79	70,91	41.202.238,89	70,91	0,00
Despesas Correntes	50.933.962,00	58.103.966,00	42.418.508,03	73,00	41.204.038,79	70,91	41.202.238,89	70,91	
Despesas de Capital									
ASSISTÊNCIA HOSPITALAR E AMBULATORIAL (VI)	1.387.172.296,00	1.778.841.580,11	1.578.333.688,80	88,73	1.428.822.642,47	80,32	1.427.243.412,44	80,23	0,00
Despesas Correntes	1.327.076.296,00	1.561.430.019,76	1.410.540.471,21	90,34	1.361.451.490,85	87,19	1.359.872.260,82	87,09	
Despesas de Capital	60.096.000,00	217.411.560,35	167.793.217,59	77,18	67.371.151,62	30,99	67.371.151,62	30,99	
SUORTE PROFILÁTICO E TERAPÊUTICO (VII)	0,00	0,00	0,00		0,00		0,00		0,00
Despesas Correntes									
Despesas de Capital									
VIGILÂNCIA SANITÁRIA (VIII)	0,00	0,00	0,00		0,00		0,00		0,00
Despesas Correntes									
Despesas de Capital									
VIGILÂNCIA EPIDEMIOLÓGICA (IX)	5.522.140,00	6.576.011,21	4.430.456,62	67,37	4.367.496,79	66,42	3.866.374,58	58,80	0,00
Despesas Correntes	5.522.140,00	6.576.011,21	4.430.456,62	67,37	4.367.496,79	66,42	3.866.374,58	58,80	
Despesas de Capital									
ALIMENTAÇÃO E NUTRIÇÃO (X)	0,00	0,00	0,00		0,00		0,00		0,00
Despesas Correntes									
Despesas de Capital									
OUTRAS SUBFUNÇÕES (XI)	1.408.474.838,00	1.396.993.361,29	1.090.808.587,07	78,08	1.078.157.852,38	77,18	1.064.976.490,48	76,23	0,00
Despesas Correntes	1.407.720.838,00	1.393.689.159,37	1.087.749.600,20	78,05	1.075.098.865,51	77,14	1.061.917.503,61	76,19	
Despesas de Capital	754.000,00	3.304.201,92	3.058.986,87	92,58	3.058.986,87	92,58	3.058.986,87	92,58	
TOTAL (XII)=(V+VI+VII+VIII+IX+X+XI)	2.852.103.236,00	3.240.514.918,61	2.715.991.240,52	83,81	2.552.552.030,43	78,77	2.537.288.516,39	78,30	0,00

APURAÇÃO DO CUMPRIMENTO DO LIMITE MÍNIMO PARA APLICAÇÃO EM ASPS	DESPESAS EMPENHADAS (d)	DESPESAS LIQUIDADAS (e)	DESPESAS PAGAS (f)
Total das Despesas com ASPS (XIII)=(XII)	2.715.991.240,52	2.552.552.030,43	2.537.288.516,39
(-) Restos a Pagar Não Processados Inscritos Indevidamente no Exercício sem Disponibilidade Financeira (XIV)			
(-) Despesas Custeadas com Recursos Vinculados à Parcela do Percentual Mínimo que não foi Aplicada em ASPS em Exercícios Anteriores (XV)			
(-) Despesas Custeadas com Disponibilidade de Caixa Vinculada aos Restos a Pagar Cancelados (XVI)	4.363.574,73	4.363.574,73	4.363.574,73
(=) VALOR APLICADO EM ASPS (XVII)=(XIII-XIV-XV-XVI)	2.711.627.665,79	2.548.188.455,70	2.532.924.941,66
Despesa Mínima a ser Aplicada em ASPS (XVIII)=(IV) x 12% (LC 141/2012)			2.226.065.068,99
Despesa Mínima a ser Aplicada em ASPS (XVIII)=(IV) x % (Constituição Estadual)			
Diferença entre o Valor Aplicado e a Despesa Mínima a ser Aplicada (XIX) = (XVII (d ou e) - XVIII)¹	485.562.596,80	322.123.386,71	306.859.872,67
Limite não Cumprido (XX) = (XIX) (Quando valor for inferior a zero)	0,00		
PERCENT.DA REC.DE IMPOST.E TRANSF.CONSTITUC.E LEGAIS APLIC.EM ASPS (XVII / IV)*100 (mínimo de 12% conf.LC nº 141/2012 ou % da Constit.Estadual)	14,62	13,74	

CONTROLE DO VALOR REFERENTE AO PERCENTUAL MÍNIMO NÃO CUMPRIDO EM EXERCÍCIOS ANTERIORES PARA FINS DE APLICAÇÃO DOS RECURSOS VINCULADOS CONFORME ARTIGOS 25 E 26 DA LC 141/2012	LIMITE NÃO CUMPRIDO				
	Saldo Inicial (no exercício atual) (h)	Despesas Custeadas no Exercício de Referência			Saldo Final (não aplicado)¹ (I)=(h-(i ou j))
		Empenhadas (i)	Liquidadas (j)	Pagas (k)	
Diferença de limite não cumprido em 2021 (saldo final = XXd)					0,00
Diferença de limite não cumprido em 2020 (saldo inicial igual ao saldo final do demonstrativo do exercício anterior)					
Diferença de limite não cumprido em Exercícios Anteriores (saldo inicial igual ao saldo final do demonstrativo do exercício anterior)					
TOTAL DA DIFERENÇA DE LIMITE NÃO CUMPRIDO EM EXERCÍCIOS ANTERIORES (XXI)					

EXERCÍCIO DO EMPENHO ²	Valor Mínimo para aplicação em ASPS (m)	Valor aplicado em ASPS no exercício (n)	Valor aplicado além do limite mínimo (o)=(n-m), se < 0, então(o)=0	Total inscrito em RP no exercício (p)	RPNP Inscritos Indevidamente no Exercício sem Disponibilidade Financeira q=(XIVd)	Valor inscrito em RP considerado no Limite (r)=(p-(o+q)), se<0, então(r)=0	Total de RP pagos (s)	Total de RP a pagar (t)	Total de RP cancelados ou prescritos (u)	Diferença entre o valor aplicado além do limite e o total de RP cancelados (v)=(o+q)-u)
Empenhos de 2021 (regra nova)	2.226.065.068,99	2.548.188.455,70	322.123.386,71			0,00				322.123.386,71
Empenhos de 2020 (regra nova)	2.178.374.917,64	2.805.915.180,24	627.540.262,60	41.821.120,87		0,00	34.129.938,43	3.357.290,55	4.333.891,89	623.206.370,71
Empenhos de 2019 (regra nova)	2.060.648.321,00	2.396.537.882,03	335.889.561,03	18.145.055,74		0,00	17.727.727,04	35.292,57	382.036,13	335.507.524,90
Empenhos de 2018	1.865.815.327,65	2.371.844.521,15	506.029.193,50	12.956.859,96		0,00	12.539.136,05	109.592,56	308.131,35	505.721.062,15
Empenhos de 2017	1.738.542.686,60	2.158.735.290,93	420.192.604,33	72.552.077,00		0,00	71.941.911,38	6.504,13	603.661,49	419.588.942,84
Empenhos de 2016	1.743.629.671,08	2.019.495.202,92	275.865.531,84	9.185.464,37		0,00	8.594.216,29	0,00	591.248,08	275.274.283,76

TOTAL DOS RESTOS A PAGAR CANCELADOS OU PRESCRITOS ATÉ O FINAL DO EXERCÍCIO ATUAL QUE AFETARAM O CUMPRIMENTO DO LIMITE (XXII) (soma dos saldos negativos da coluna "v")	
TOTAL DOS RESTOS A PAGAR CANCELADOS OU PRESCRITOS ATÉ O FINAL DO EXERCÍCIO ANTERIOR QUE AFETARAM O CUMPRIMENTO DO LIMITE (XXIII) (valor informado no demonstrativo do exercício anterior)	
TOTAL DOS RESTOS A PAGAR CANCELADOS OU PRESCRITOS NO EXERCÍCIO ATUAL QUE AFETARAM O CUMPRIMENTO DO LIMITE (XXIV) = (XXII - XXIII) (Artigo 24 § 1º e 2º da LC 141/2012)	0,00

CONTROLE DE RESTOS A PAGAR CANCELADOS OU PRESCRITOS CONSIDERADOS PARA FINS DE APLICAÇÃO DA DISPONIBILIDADE DE CAIXA CONFORME ARTIGO 24§ 1º e 2º DA LC 141/2012	RESTOS A PAGAR CANCELADOS OU PRESCRITOS			
	Saldo Inicial (w)	Despesas Custeadas no Exercício de Referência		
		Empenhadas (x)	Liquidadas (y)	Pagas (z)
Restos a pagar cancelados ou prescritos em 2021 a serem compensados (XXV) (saldo inicial = XXIV)	0,00			
Restos a pagar cancelados ou prescritos em 2020 a serem compensados (XXVI) (saldo inicial igual ao saldo final do demonstrativo do exercício anterior)				
Restos a pagar cancelados ou prescritos em exercícios anteriores a serem compensados (XXVII) (saldo inicial igual ao saldo final do demonstrativo do exercício anterior)				
TOTAL DE RESTOS A PAGAR CANCELADOS OU PRESCRITOS A COMPENSAR (XXVIII)	0,00	0,00	0,00	0,00

RECEITAS ADICIONAIS PARA O FINANCIAMENTO DA SAÚDE NÃO COMPUTADAS NO CÁLCULO DO MÍNIMO	PREVISÃO INICIAL	PREVISÃO ATUALIZADA (a)	RECEITAS REALIZADAS	
			Até o Bimestre (b)	% (b/a)x100
RECEITAS DE TRANSFERÊNCIAS PARA A SAÚDE (XXIX)	1.430.012.913,00	1.446.352.575,93	1.301.370.793,43	89,98
Proveniente da União	1.430.012.913,00	1.446.352.575,93	1.301.370.793,43	89,98
Proveniente dos Estados				
Proveniente dos Municípios				
RECEITA DE OPERAÇÕES DE CRÉDITO INTERNAS E EXTERNAS VINCULADAS A SAÚDE (XXX)				
OUTRAS RECEITAS (XXXI)	7.117.051,00	7.117.051,00	3.604.909,66	50,65
TOTAL DE RECEITAS ADICIONAIS PARA FINANCIAMENTO DA SAÚDE (XXXII) = (XXIX+XXX+XXXI)	1.437.129.964,00	1.453.469.626,93	1.304.975.703,09	89,78

DESPESAS COM SAÚDE NÃO COMPUTADAS NO CÁLCULO DO MÍNIMO									
DESPESAS COM SAÚDE POR SUBFUNÇÕES E CATEGORIA ECONÔMICA NÃO COMPUTADAS NO CÁLCULO DO MÍNIMO	DOTAÇÃO INICIAL	DOTAÇÃO ATUALIZADA (c)	DESPESAS EMPENHADAS		DESPESAS LIQUIDADAS		DESPESAS PAGAS		Inscritas em Restos a Pagar não Processados (g)
			Até o bimestre (d)	% (d/c) x100	Até o bimestre (e)	% (e/c)x100	Até o bimestre (f)	% (f/c) x100	
ATENÇÃO BÁSICA (XXXIII)	81.160,00	31.901.499,83	23.462.158,46	73,55	23.158.822,82	72,59	23.158.822,82	72,59	0,00
Despesas Correntes	81.160,00	31.901.499,83	23.462.158,46	73,55	23.158.822,82	72,59	23.158.822,82	72,59	
Despesas de Capital									
ASSISTÊNCIA HOSPITALAR E AMBULATORIAL (XXXIV)	500.420.840,00	1.127.438.630,45	798.830.521,38	70,85	715.105.983,67	63,43	712.821.474,91	63,22	0,00
Despesas Correntes	444.492.921,00	884.567.696,02	673.853.847,41	76,18	642.264.822,88	72,61	641.353.014,01	72,50	
Despesas de Capital	55.927.919,00	242.870.934,43	124.976.673,97	51,46	72.841.160,79	29,99	71.468.460,90	29,43	
SUORTE PROFILÁTICO E TERAPÊUTICO (XXXV)	0,00	0,00	0,00		0,00		0,00		0,00
Despesas Correntes									
Despesas de Capital									
VIGILÂNCIA SANITÁRIA (XXXVI)	0,00	0,00	0,00		0,00		0,00		0,00
Despesas Correntes									
Despesas de Capital									
VIGILÂNCIA EPIDEMIOLÓGICA (XXXVII)	32.632.070,00	38.598.042,56	23.456.493,40	60,77	17.593.985,63	45,58	17.589.616,84	45,57	0,00
Despesas Correntes	28.705.102,00	34.908.562,57	23.444.713,40	67,16	17.582.205,63	50,37	17.577.836,84	50,35	
Despesas de Capital	3.926.968,00	3.689.479,99	11.780,00	0,32	11.780,00	0,32	11.780,00	0,32	
ALIMENTAÇÃO E NUTRIÇÃO (XXXVIII)	0,00	0,00	0,00		0,00		0,00		0,00
Despesas Correntes									
Despesas de Capital									
OUTRAS SUBFUNÇÕES (XXXIX)	82.319.534,00	92.658.485,09	71.230.591,76	76,87	70.080.273,24	75,63	70.009.341,38	75,56	0,00
Despesas Correntes	80.239.534,00	90.397.242,02	69.022.795,34	76,35	67.881.056,82	75,09	67.810.124,96	75,01	
Despesas de Capital	2.080.000,00	2.261.243,07	2.207.796,42	97,64	2.199.216,42	97,26	2.199.216,42	97,26	

TOT.DAS DESP.NÃO COMP.NO CÁLC.DO MÍN. (XL)=(XXXIII+XXXIV+XXXV+XXXVI+XXXVII+XXXVIII+XXXIX)	615.453.604,00	1.290.596.657,93	916.979.765,00	282,04	825.939.065,36	257,24	823.579.255,95	256,95	0,00
--	----------------	------------------	----------------	--------	----------------	--------	----------------	--------	------

DESPESAS TOTAIS COM SAÚDE EXECUTADAS COM COM RECURSOS PRÓPRIOS E COM RECURSOS TRANSFERIDOS DE OUTROS ENTES	DOTAÇÃO INICIAL	DOTAÇÃO ATUALIZADA (c)	DESPESAS EMPENHADAS		DESPESAS LIQUIDADAS		DESPESAS PAGAS		Inscritas em Restos a Pagar não Processados (g)
			Até o bimestre (d)	% (d/c) x100	Até o bimestre (e)	% (e/c)x100	Até o bimestre (f)	% (f/c) x 100	
ATENÇÃO BÁSICA (XLI) = (V + XXXIII)	51.015.122,00	90.005.465,83	65.880.666,49	73,20	64.362.861,61	71,51	64.361.061,71	71,51	0,00
ASSISTÊNCIA HOSPITALAR E AMBULATORIAL (XLII) = (VI + XXXIV)	1.887.593.136,00	2.906.280.210,56	2.377.164.210,18	81,79	2.143.928.626,14	73,77	2.140.064.887,35	73,64	0,00
SUORTE PROFILÁTICO E TERAPÊUTICO (XLIII) = (VII + XXXV)	0,00	0,00	0,00		0,00		0,00		0,00
VIGILÂNCIA SANITÁRIA (XLIV) = (VIII + XXXVI)	0,00	0,00	0,00		0,00		0,00		0,00
VIGILÂNCIA EPIDEMIOLÓGICA (XLV) = (XIX + XXXVII)	38.154.210,00	45.174.053,77	27.886.950,02	61,73	21.961.482,42	48,62	21.455.991,42	47,50	0,00
ALIMENTAÇÃO E NUTRIÇÃO (XLVI) = (X + XXXVIII)	0,00	0,00	0,00		0,00		0,00		0,00
OUTRAS SUBFUNÇÕES (XLVII) = (XI + XXXIX)	1.490.794.372,00	1.489.651.846,38	1.162.039.178,83	78,01	1.148.238.125,62	77,08	1.134.985.831,86	76,19	0,00
TOTAL DAS DESPESAS COM SAÚDE (XLVIII) = (XII + XL)	3.467.556.840,00	4.531.111.576,54	3.632.971.005,52	365,86	3.378.491.095,79	336,01	3.360.867.772,34	335,25	0,00
(-) Despesas executadas c/recursos provenientes das transferências de recursos de outros entes ¹									
TOTAL DAS DESPESAS EXECUTADAS COM RECURSOS PRÓPRIOS (XLIX)	3.467.556.840,00	4.531.111.576,54	3.632.971.005,52	365,86	3.378.491.095,79	336,01	3.360.867.772,34	335,25	0,00

FONTE: Sistema SIAFEM, Unidade Responsável SEFA / DICONF, Data de emissão 11/Novembro/2021 e Hora de emissão 15h 17min.

Notas:

¹Nos cinco primeiros bimestres do exercício, o acompanhamento será feito com base na despesa liquidada. No último bimestre do exercício, o valor deverá corresponder ao total da despesa empenhada.

²Até o exercício de 2018, o controle da execução dos restos a pagar considerava apenas os valores dos restos a pagar não processados (regra antiga). A partir do exercício de 2019, o controle da execução dos restos a pagar considera os restos a pagar processados e não processados (regra nova).

³Essas despesas são consideradas executadas pelo ente transferidor.

GOVERNO DO ESTADO DO PARÁ

DEMONSTRATIVO SIMPLIFICADO DO RELATÓRIO RESUMIDO DA EXECUÇÃO ORÇAMENTÁRIA

ORÇAMENTOS FISCAL E DA SEGURIDADE SOCIAL

JANEIRO A OUTUBRO DE 2021 / BIMESTRE SETEMBRO - OUTUBRO

RREO - Anexo 14 (LRF, Art. 48) R\$ 1,00

BALANÇO ORÇAMENTÁRIO	Até o bimestre
RECEITAS	
Previsão Inicial	31.079.338.835,00
Previsão Atualizada	32.891.977.884,89
Receitas Realizadas	28.347.486.709,71
Déficit Orçamentário	
Saldos de Exercícios Anteriores (Utilizados para Créditos Adicionais)	2.335.602.230,43
DESPESAS	
Dotação Inicial	31.079.338.835,00
Dotação Atualizada	36.425.328.856,38
Despesas Empenhadas	27.518.312.528,01
Despesas Liquidadas	26.753.323.044,64
Despesas Pagas	26.551.058.436,72
Superavit Orçamentário	1.594.163.665,07
DESPESAS POR FUNÇÃO / SUBFUNÇÃO	Até o bimestre
Despesas Empenhadas	27.518.312.528,01
Despesas Liquidadas	26.753.323.044,64
RECEITA CORRENTE LÍQUIDA - RCL	Até o bimestre
Receita Corrente Líquida	25.862.888.552,57
Receita Corrente Líquida Ajustada para Cálculo dos Limites de Endividamento	25.850.507.886,57
Receita Corrente Líquida Ajustada para Cálculo dos Limites da Despesa com Pessoal	25.836.294.886,57

RECEITAS E DESPESAS DO REGIME DE PREVIDÊNCIA DOS SERVIDORES	Até o bimestre
Regime Próprio de Previdência dos Servidores - PLANO PREVIDENCIÁRIO	
Receitas Previdenciárias Realizada	201.471.130,82
Despesas Previdenciárias Empenhadas	66.244.109,25
Despesas Previdenciárias Liquidadas	66.243.759,25
Resultado Previdenciário	135.227.371,57
Regime Próprio de Previdência dos Servidores - PLANO FINANCEIRO	
Receitas Previdenciárias Realizadas	1.806.894.452,87
Despesas Previdenciárias Empenhadas	2.638.354.752,37
Despesas Previdenciárias Liquidadas	2.638.022.061,15
Resultado Previdenciário	-831.127.608,28

RESULTADOS NOMINAL E PRIMÁRIO	Meta Fixada no Anexo de Metas Fiscais da LDO (a)	Resultado Apurado até o bimestre (b)	% em Relação à Meta (b/a)
Resultado Primário - Acima da Linha	1.875.096,62	1.434.549.755,75	76.505,38
Resultado Nominal - Acima da Linha	-1.625.255.590,68	1.448.270.433,96	-89,11

RESTOS A PAGAR POR PODER E MINISTÉRIO PÚBLICO	Inscrição	Cancelamento até o bimestre	Pagamento até o Bimestre	Saldo a pagar
RESTOS A PAGAR PROCESSADOS	432.785.916,96	22.294.628,07	384.381.871,69	26.109.417,20

Poder Executivo	409.528.267,47	21.661.820,14	363.393.427,53	24.473.019,80
Poder Legislativo	2.368.559,05	4.114,70	2.342.428,51	22.015,84
Poder Judiciário	20.218.066,70	628.693,23	17.997.650,53	1.591.722,94
Ministério Público	550.030,98	0,00	527.429,48	22.601,50
Defensoria Pública	120.992,76	0,00	120.935,64	57,12
RESTOS A PAGAR NÃO PROCESSADOS	76.754.673,55	18.314.217,15	46.937.481,56	11.502.974,84
Poder Executivo	72.449.015,71	17.976.832,87	42.970.969,00	11.501.213,84
Poder Legislativo	4.305.657,84	337.384,28	3.966.512,56	1.761,00
Poder Judiciário	0,00	0,00	0,00	0,00
Ministério Público	0,00	0,00	0,00	0,00
Defensoria Pública	0,00	0,00	0,00	0,00
TOTAL	509.540.590,51	40.608.845,22	431.319.353,25	37.612.392,04

DESPESAS COM AÇÕES TÍPICAS DE MANUTENÇÃO E DESENVOLVIMENTO DO ENSINO	Valor apurado até o bimestre	Limites Constitucionais Anuais	
		% Mínimo a Aplicar no Exercício	% Aplicado até o bimestre
Mínimo Anual de 25% das Receitas de Impostos na Manutenção e Desenvolvimento do Ensino	4.498.296.817,20	25	24,24
Mínimo Anual de 70% do FUNDEB na Remuneração dos Profissionais da Educação Básica	1.558.442.760,80	70	66,00
Percentual de 50% da Complementação da União ao FUNDEB (VAAT) na Educação Infantil		50	
Mínimo de 15% da Complementação da União ao FUNDEB (VAAT) em Despesas de Capital		15	

RECEITAS DE OPERAÇÕES DE CRÉDITO E DESPESAS DE CAPITAL	Valor apurado até o bimestre	Saldo Não Realizado
Receita de Operação de Crédito		
Despesa de Capital Líquida		

PROJEÇÃO ATUARIAL DOS REGIMES DE PREVIDÊNCIA	Exercício	10º Exercício	20º Exercício	35º Exercício
Plano Previdenciário				
Receitas Previdenciárias				
Despesas Previdenciárias				
Resultado Previdenciário				
Plano Financeiro				
Receitas Previdenciárias				
Despesas Previdenciárias				
Resultado Previdenciário				
RECEITA DA ALIENAÇÃO DE ATIVOS E APLICAÇÃO DOS RECURSOS	Valor apurado até o bimestre	Saldo a Realizar		
Receitas da Alienação de Ativos				
Aplicação dos Recursos da Alienação de Ativos				

DESPESAS COM AÇÕES E SERVIÇOS PÚBLICOS DE SAÚDE	Valor apurado até o bimestre	Limite Constitucional Anual	
		% Mínimo a Aplicar no Exercício	% Aplicado até o bimestre
Despesas com Ações e Serviços Públicos de Saúde executadas com recursos de impostos	2.548.188.455,70	12	13,74

DESPESAS DE CARÁTER CONTINUADO DERIVADAS DE PPP	VALOR APURADO NO EXERCÍCIO CORRENTE
Total das Despesas Consideradas para o Limite / RCL (%)	0,00

FONTE: Sistema SJAFEM, Unidade Responsável SEFA / DICONF, Data de emissão 19/Novembro/2021 e Hora de emissão 14h24min.

GOVERNO DO ESTADO DO PARÁ
RELATÓRIO RESUMIDO DA EXECUÇÃO ORÇAMENTÁRIA
DEMONSTRATIVO DA EXECUÇÃO DAS DESPESAS POR PODER E UNIDADE GESTORA
ORÇAMENTOS FISCAL E DA SEGURIDADE SOCIAL
JANEIRO A OUTUBRO DE 2021 / BIMESTRE SETEMBRO-OUTUBRO

Tabela 1 R\$ 1,00

PODER / UNIDADE GESTORA	DOTAÇÃO INICIAL	DOTAÇÃO ATUALIZADA	MOVIMENTO DE CRÉDITO	TOTAL AUTORIZADO	DESPESAS EMPENHADAS ATÉ O BIMESTRE	DESPESAS LIQUIDADAS ATÉ O BIMESTRE	%	%	SALDO	INSCRITAS EM RESTOS A PAGAR NÃO PROCESSADOS
				(a)	(b)	(c)	(c/ total c)	(c/a)	(a - c)	(d)
PODER EXECUTIVO	27.383.481.736,00	32.569.733.273,00	37.157.372,96	32.606.890.645,96	25.113.262.993,11	24.420.095.443,30	91,28	74,89	8.186.795.202,66	0,00
SEC.DE EST.DE DESENV.URBANO E OBRAS PUBLICAS	319.075.965,00	706.241.764,37	122.512.876,10	828.754.640,47	598.241.834,03	563.503.209,16	2,11	67,99	265.251.431,31	
SECRETARIA DE ESTADO DE ESPORTE E LAZER	23.052.747,00	57.056.562,80		57.056.562,80	34.716.943,56	34.313.281,82	0,13	60,14	22.743.280,98	
CENTRO REGIONAL DE GOVERNO 1	1.998.448,00	1.938.448,00		1.938.448,00			0,00	0,00	1.938.448,00	
CENTRO REGIONAL DE GOVERNO 2	1.798.448,00	1.498.448,00		1.498.448,00			0,00	0,00	1.498.448,00	
CENTRO REGIONAL DE GOVERNO 3	1.798.448,00	5.000,00		5.000,00			0,00	0,00	5.000,00	
CENTRO REGIONAL DE GOVERNO 4	1.798.448,00	30.000,00		30.000,00			0,00	0,00	30.000,00	
CENTRO REGIONAL DE GOVERNO 5	1.998.448,00	285.000,00		285.000,00			0,00	0,00	285.000,00	
CENTRO REGIONAL DE GOVERNO 6	2.398.448,00	478.792,00		478.792,00			0,00	0,00	478.792,00	
CASA CIVIL	54.744.945,00	64.299.945,00	44.720,00	64.344.665,00	53.047.998,25	52.659.065,44	0,20	81,84	11.685.599,56	
CASA MILITAR	8.569.748,00	12.917.552,67		12.917.552,67	10.257.171,26	9.660.417,71	0,04	74,79	3.257.134,96	
AUDITORIA GERAL DO ESTADO	7.265.159,00	7.265.159,00		7.265.159,00	4.683.191,11	4.502.910,69	0,02	61,98	2.762.248,31	
SECRETARIA DE ESTADO DE ADMINISTRACAO				0,00			0,00		0,00	
SEC.DE EST.DE DESENV.AGROPECUARIO E DA PESCA	51.337.977,00	188.701.383,70	-733.872,65	187.967.511,05	126.878.607,74	92.066.694,98	0,34	48,98	95.900.816,07	

SECRETARIA DE ESTADO DE CULTURA	60.247.833,00	131.053.373,58		131.053.373,58	105.319.354,55	99.130.618,26	0,37	75,64	31.922.755,32
SECRETARIA DE ESTADO DE EDUCACAO	3.806.650.188,00	4.663.537.469,42	-2.924.844.181,47	1.738.693.287,95	1.111.088.666,55	1.034.739.264,78	3,87	59,51	703.954.023,17
FUNDEB - SEDUC			2.810.536.884,47	2.810.536.884,47	2.182.791.450,01	2.182.785.529,72	8,16	77,66	627.751.354,75
SECRETARIA DE ESTADO DA FAZENDA	573.008.516,00	584.342.078,63	-69.771.028,15	514.571.050,48	391.726.238,08	388.459.138,97	1,45	75,49	126.111.911,51
ENCARGOS GERAIS S/A SUPERV. DA SEFA	5.950.841.471,00	6.226.731.664,14	53.274.186,15	6.280.005.850,29	5.305.941.298,35	5.305.681.298,30	19,83	84,49	974.324.551,99
FUNDO DE GESTAO DA G.P.ETAPA PART. DAS MULTAS			1.060.000,00	1.060.000,00	476.179,37	476.179,37	0,00	44,92	583.820,63
FUNDO INVEST.PERMANENTE DA ADM.TRIBUTARIA			41.921.531,02	41.921.531,02	33.980.269,89	31.405.592,99	0,12	74,92	10.515.938,03
PARA GOV. PROFISCO II			20.510.106,00	20.510.106,00	12.534.835,61	8.578.727,67	0,03	41,83	11.931.378,33
SEC.DE ESTADO DE JUSTICA E DIREITOS HUMANOS	29.818.989,00	34.221.988,42		34.221.988,42	19.686.988,99	19.666.752,84	0,07	57,47	14.555.235,58
SEJUDH-FUNDO ESTADUAL DE DIREITOS DIFUSOS	418.824,00	1.491.652,82		1.491.652,82	668.461,96	662.486,64	0,00	44,41	829.166,18
SECRETARIA DE ESTADO DE SAUDE PUBLICA			2.358.724.201,02	2.358.724.201,02	2.205.101.271,12	2.049.545.881,31	7,66	86,89	309.178.319,71
11 REGIONAL DE PROTECAO SOCIAL - MARABA			867.110,12	867.110,12	542.387,75	512.326,88	0,00	59,08	354.783,24
09 REGIONAL DE PROTECAO SOCIAL - SANTAREM			2.963.216,63	2.963.216,63	1.711.453,07	1.523.475,94	0,01	51,41	1.439.740,69
03 REGIONAL DE PROTECAO SOCIAL - CASTANHAL			1.512.619,52	1.512.619,52	724.649,79	598.384,65	0,00	39,56	914.234,87
01 REGIONAL DE PROTECAO SOCIAL - BELEM			15.790.767,71	15.790.767,71	11.980.609,29	11.699.599,16	0,04	74,09	4.091.168,55
12 REGIONAL DE PROTECAO SOCIAL - CONC.ARAGUAIA			2.985.897,23	2.985.897,23	2.659.067,79	2.572.789,30	0,01	86,16	413.107,93
02 REGIONAL DE PROTECAO SOCIAL - SANTA IZABEL			1.718.417,93	1.718.417,93	873.924,14	865.913,36	0,00	50,39	852.504,57
04 REGIONAL DE PROTECAO SOCIAL - CAPANEMA			2.313.377,30	2.313.377,30	1.654.960,27	1.601.789,14	0,01	69,24	711.588,16
10 REGIONAL DE PROTECAO SOCIAL - ALTAMIRA			7.640.119,63	7.640.119,63	3.793.715,37	3.715.064,18	0,01	48,63	3.925.055,45
06 REGIONAL DE PROTECAO SOCIAL - BARCARENA			741.508,36	741.508,36	558.151,46	531.105,53	0,00	71,63	210.402,83
08 REGIONAL DE PROTECAO SOCIAL - BREVES			1.494.322,27	1.494.322,27	1.328.216,34	1.316.196,12	0,00	88,08	178.126,15
13 REGIONAL DE PROTECAO SOCIAL - CAMETA			1.851.959,89	1.851.959,89	1.715.818,10	1.688.772,05	0,01	91,19	163.187,84
07 REGIONAL DE PROTECAO SOCIAL - R.DAS ILHAS			1.063.256,12	1.063.256,12	885.635,17	803.822,84	0,00	75,60	259.433,28
05 REGIONAL DE PROTECAO SOCIAL-S.MIGUEL GUAMA			597.916,75	597.916,75	455.182,82	455.182,82	0,00	76,13	142.733,93
HOSPITAL REGIONAL DE CAMETA			3.248.506,60	3.248.506,60	2.907.659,61	2.706.427,69	0,01	83,31	542.078,91
HOSPITAL REGIONAL DE CONCEICAO DO ARAGUAIA			30.768.011,39	30.768.011,39	23.766.877,18	23.245.614,48	0,09	75,55	7.522.396,91
HOSPITAL REGIONAL DE SALINOPOLIS			5.133.737,23	5.133.737,23	2.323.922,06	1.582.766,41	0,01	30,83	3.550.970,82
LABORATORIO CENTRAL			14.962.024,49	14.962.024,49	9.414.813,43	8.090.377,35	0,03	54,07	6.871.647,14
ESCOLA TECNICA DO SUS			1.476.942,60	1.476.942,60	409.496,34	382.829,54	0,00	25,92	1.094.113,06
SEC.DE E.D.E SEGURANCA PUBLICA E DEFESA SOCIAL	72.626.739,00	113.282.578,63	5.134.972,85	118.417.551,48	77.356.768,52	69.480.467,43	0,26	58,67	48.937.084,05
FUNDO ESTADUAL SEG.PUB.E DEFESA SOCIAL EST.PA	15.000.000,00	36.115.918,63		36.115.918,63	10.229.147,44	4.582.424,08	0,02	12,69	31.533.494,55
SEC.DE EST.DE DESENV.ECON.MINERACAO E ENERGIA	11.706.572,00	64.096.845,95		64.096.845,95	9.045.975,36	8.790.049,64	0,03	13,71	55.306.796,31
SEDEME- FUNDO ESPERANCA		150.000.000,00		150.000.000,00	136.891.227,68	136.891.227,68	0,51	91,26	13.108.772,32
PROCURADORIA GERAL DO ESTADO	80.698.035,00	86.365.345,87	-8.041.059,42	78.324.286,45	61.637.126,83	61.154.524,11	0,23	78,08	17.169.762,34
ENCARGOS GERAIS SOB A SUPERVISAO DA PGE	194.217.626,00	222.605.309,79	158.825,92	222.764.135,71	147.099.600,90	146.990.978,48	0,55	65,99	75.773.157,23
PGE - FUNDO ESPECIAL DA PROCURADORIA - FUNPGE			8.041.059,42	8.041.059,42	6.612.244,45	6.562.561,44	0,02	81,61	1.478.497,98
POLICIA MILITAR DO ESTADO DO PARA	1.519.807.496,00	1.479.152.741,51	29.602.685,16	1.508.755.426,67	1.223.235.190,03	1.197.901.466,06	4,48	79,40	310.853.960,61
SEC.DE EST.DE MEIO AMBIENTE E SUSTENTABILIDADE	111.320.017,00	120.867.552,43	-33.526.505,58	87.341.046,85	64.377.189,05	61.936.500,77	0,23	70,91	25.404.546,08
SEMAS - FEMa - FUND ESTAD DE MEIO AMBIENTE			33.014.035,30	33.014.035,30	20.516.882,66	14.615.598,15	0,05	44,27	18.398.437,15
NUCLEO EXECUTOR DO PROGRAMA MUNICIPIOS VERDES	7.802.675,00	8.105.444,96	-5.902.769,96	2.202.675,00	567.202,90	559.926,39	0,00	25,42	1.642.748,61
NEPMV-FUNDO AMAZONIA			5.902.769,96	5.902.769,96	3.002.843,94	1.633.562,68	0,01	27,67	4.269.207,28
NUCLEO DE GERENCIAMENTO DO PARA RURAL	3.450.546,00	43.984.327,69	134.199,20	44.118.526,89	16.828.408,60	8.481.535,65	0,03	19,22	35.636.991,24
SECRETARIA DE ESTADO DE TRANSPORTES	680.854.025,00	1.011.069.374,44		1.011.069.374,44	750.508.009,54	684.476.444,34	2,56	67,70	326.592.930,10
CORPO DE BOMBEIROS MILITAR DO PARA	286.458.815,00	300.577.017,48	-166.062,90	300.410.954,58	230.100.565,78	228.661.442,25	0,85	76,12	71.749.512,33
ENCARGOS GERAIS SOB A SUR. CORPO DE BOMBEIROS	4.587.668,00	11.351.527,90		11.351.527,90	10.975.384,19	10.879.803,35	0,04	95,84	471.724,55
GABINETE DO VICE-GOVERNADOR	3.707.219,00	3.707.219,00		3.707.219,00	2.075.073,78	2.043.276,79	0,01	55,12	1.663.942,21
FUNDO DE DESENVOLVIMENTO ECONOMICO DO ESTADO	54.773.979,00	64.808.156,67	-17.644.208,68	47.163.947,99	18.840.261,28	18.840.261,27	0,07	39,95	28.323.686,72
FUNDACAO PARAPAZ	13.063.259,00	59.230.051,01	-2.601.310,00	56.628.741,01	35.812.624,67	33.656.045,61	0,13	59,43	22.972.695,40
POLICIA CIVIL DO ESTADO DO PARA	890.342.649,00	753.649.159,17	213.863,39	753.863.022,56	609.192.980,47	608.236.279,14	2,27	80,68	145.626.743,42
FUNDO ESTADUAL DE HABITACAO DE INTERES.SOCIAL	424.402,00	9.699.249,26		9.699.249,26			0,00	0,00	9.699.249,26
SEC.DE EST.DE ASSIST.SOCIAL,TRAB,EMPREG.RENDA	70.739.115,00	108.994.644,86	-7.209.594,27	101.785.050,59	59.887.580,87	52.112.343,55	0,19	51,20	49.672.707,04
SEASTER-FUNDO EST. DIREITOS CRIANCA E ADOLESC			250.809,27	250.809,27	5.612,11	5.612,09	0,00	2,24	245.197,18
SEASTER-FUNDO ESTADUAL DA PESSOA IDOSA-FUNEPI			6.958.785,00	6.958.785,00	5.103.509,44	5.048.219,63	0,02	72,54	1.910.565,37
SEASTER-FUNDO ESTADUAL DO TRABALHO E PARA-FET	2.506.000,00	3.958.294,72		3.958.294,72	1.697.582,43	1.596.955,87	0,01	40,34	2.361.338,85
FUNDO DE INVESTIMENTO DE SEGURANCA PUBLICA	29.950.308,00	54.603.743,38		54.603.743,38	21.250.166,85	15.707.950,36	0,06	28,77	38.895.793,02
AGENCIA DE TRANSPORTE METROPOLITANO	7.000.000,00	7.000.000,00		7.000.000,00	529.805,24	529.805,23	0,00	7,57	6.470.194,77
FUNDACAO CULTURAL DO ESTADO DO PARA	34.875.169,00	113.470.042,01		113.470.042,01	92.214.687,11	86.954.816,86	0,33	76,63	26.515.225,15
FUNDACAO CARLOS GOMES	15.962.183,00	17.729.183,00		17.729.183,00	11.690.597,43	11.037.467,71	0,04	62,26	6.691.715,29
SEC.DE EST.DE CIENCIA,TECN,E EDUC.PRO.E TECNO	53.128.987,00	92.581.404,22		92.581.404,22	48.519.571,35	44.535.537,52	0,17	48,10	48.045.866,70
IMPRESA OFICIAL DO ESTADO	20.691.209,00	20.691.209,00		20.691.209,00	11.955.496,00	11.325.496,87	0,04	54,74	9.365.712,13
INST.DE ASSISTENCIA DOS SERVIDORES EST.PA	853.210.133,00	984.307.184,00		984.307.184,00	825.082.524,27	822.633.244,30	3,07	83,57	161.673.939,70
EMP.DE TEC.DA INFORMACAO E COMUNIC.DO EST.PA	110.754.313,00	146.404.026,37	-15.000.000,00	131.404.026,37	105.438.909,67	83.940.217,75	0,31	63,88	47.463.808,62
INSTITUTO DE TERRAS DO PARA	44.700.259,00	112.300.744,35	-1.769.530,20	110.531.214,15	30.719.006,69	28.745.566,84	0,11	26,01	81.785.647,31
EMP.DE ASSISTENCIA TEC.EXTENSAO RURAL EST.PA	120.603.604,00	159.448.337,84	-596.860,95	158.851.476,89	106.592.714,65	105.000.638,39	0,39	66,10	53.850.838,50
EMATER-REGIONAL DE ILHAS			63.398,00	63.398,00	51.648,00	51.648,00	0,00	81,47	11.750,00
EMATER-REGIONAL SAO MIGUEL DO GUAMA			65.012,84	65.012,84	62.862,84	62.862,84	0,00	96,69	2.150,00
EMATER-REGIONAL CASTANHAL			203.068,74	203.068,74	99.868,74	99.868,74	0,00	49,18	103.200,00
EMATER-REGIONAL TOCANTINS			45.842,55	45.842,55	31.439,29	31.439,29	0,00	68,58	14.403,26
EMATER-REGIONAL DE ALTAMIRA			36.551,00	36.551,00	31.901,00	31.901,00	0,00	87,28	4.650,00

EMATER-REGIONAL DE CONCEICAO DO ARAGUAIA			74.428,28	74.428,28	55.904,00	55.904,00	0,00	75,11	18.524,28	
EMATER-REGIONAL DE CAPANEMA			53.794,00	53.794,00	51.094,00	51.094,00	0,00	94,98	2.700,00	
EMATER-REGIONAL DE MARABA			79.980,00	79.980,00	63.480,00	63.480,00	0,00	79,37	16.500,00	
EMATER-REGIONAL DE SANTAREM			35.714,69	35.714,69	30.946,00	30.946,00	0,00	86,65	4.768,69	
CENTRAIS DE ABASTECIMENTO DO PARA S/A	15.451.015,00	18.818.458,32		18.818.458,32	12.860.182,56	12.108.711,66	0,05	64,34	6.709.746,66	
INSTITUTO DE METROLOGIA DO ESTADO DO PARA	11.288.544,00	15.592.248,67		15.592.248,67	10.579.032,77	9.473.803,27	0,04	60,76	6.118.445,40	
FUNDACAO SANTA CASA DE MISERICORDIA DO PARA	56.157.994,00	61.529.285,25	336.927.215,79	398.456.501,04	334.733.973,48	305.280.598,79	1,14	76,62	93.175.902,25	
FUND.CENTRO DE HEMOTERAPIA E HEMATOLOGIA PARA	20.540.300,00	23.715.446,36	78.891.393,86	102.606.840,22	90.314.977,17	81.947.214,65	0,31	79,87	20.659.625,57	
FUNDACAO HOSPITAL CLINICAS GASPAR VIANA	39.398.805,00	45.719.494,56	206.639.651,62	252.359.146,18	228.235.942,97	219.523.625,91	0,82	86,99	32.835.520,27	
FUNDACAO PARAENSE DE RADIODIFUSAO - FUNTELPA	32.435.160,00	36.206.871,22		36.206.871,22	24.893.544,96	22.687.015,08	0,08	62,66	13.519.856,14	
DEPARTAMENTO DE TRANSITO DO ESTADO DO PARA	527.801.994,00	561.535.604,58	-20.809.696,90	540.725.907,68	397.980.644,43	382.299.868,40	1,43	70,70	158.426.039,28	
COMPANHIA DE HABITACAO DO ESTADO DO PARA	68.205.578,00	107.803.186,46	-3.989.930,20	103.813.256,26	55.947.362,57	53.988.973,42	0,20	52,01	49.824.282,84	
FUNDACAO DE ATENDIMENTO SOCIO EDUCATIVA DO PA	118.219.479,00	121.005.014,76		121.005.014,76	96.118.203,28	94.079.655,30	0,35	77,75	26.925.359,46	
SECRETARIA DE ESTADO DE TURISMO	51.530.313,00	83.304.615,71	-246.662,25	83.057.953,46	50.899.480,77	50.019.861,59	0,19	60,22	33.038.091,87	
COMPANHIA DE DESENVOLVIMENTO ECONOMICO DO PA	22.056.902,00	22.275.545,29		22.275.545,29	8.742.781,04	8.004.072,79	0,03	35,93	14.271.472,50	
HOSPITAL OPHIR LOYOLA	45.197.258,00	47.564.822,31	199.224.466,90	246.789.289,21	225.564.365,36	197.206.387,46	0,74	79,91	49.582.901,75	
JUNTA COMERCIAL DO ESTADO DO PARA	21.834.261,00	25.914.355,12	-300.000,00	25.614.355,12	17.710.499,74	16.950.036,30	0,06	66,17	8.664.318,82	
UNIVERSIDADE DO ESTADO DO PARA	372.096.910,00	378.448.585,58	-38.146.075,19	340.302.510,39	268.260.355,00	254.571.951,22	0,95	74,81	85.730.559,17	
SECRETARIA ESTRAT.DE ARTICULACAO DA CIDADANIA	10.739.737,00	17.394.315,62	699.260,00	18.093.575,62	5.507.038,64	4.934.925,45	0,02	27,27	13.158.650,17	
SECRETARIA DE ESTADO DE COMUNICACAO	59.591.385,00	60.033.806,50	447.438,84	60.481.245,34	53.490.127,03	53.398.814,70	0,20	88,29	7.082.430,64	
FUNDACAO AMAZONIA DE AMPA EST.E PESQUISAS	49.563.782,00	56.730.347,58	-10.892.461,34	45.837.886,24	29.591.784,61	27.520.560,30	0,10	60,04	18.317.325,94	
INST.DE DESENV.FLORESTAL E DA BIODIVERSIDADE	17.791.062,00	31.327.039,11	-7.124.310,11	24.202.729,00	13.204.419,36	12.157.880,96	0,05	50,23	12.044.848,04	
FUNDO ESTADUAL DE DESENV. FLORESTAL-FUNDEFLO			7.124.310,11	7.124.310,11	4.730.475,06	3.257.051,51	0,01		3.867.258,60	
FUNDO DE COMPENSACAO AMBIENTAL DO EST.DO PARA	320.754,00	13.268.276,00	-150.000,00	13.118.276,00	7.362.218,58	6.054.495,56	0,02	46,15	7.063.780,44	
AG.DE REGULACAO E CONT.DE SER.PUBLICO DO EST.	18.727.503,00	19.247.503,00		19.247.503,00	14.159.980,34	13.535.253,00	0,05	70,32	5.712.250,00	
ESCOLA DE GOVERNANCA PUBLICA DO EST.DO PARA	9.898.940,00	10.483.621,50	591.027,18	11.074.648,68	8.057.202,61	7.575.948,50	0,03	68,41	3.498.700,18	
INSTITUTO DE GESTAO PREVIDENCIARIA DO EST.PA	80.518.750,00	96.018.750,00	-36.497,28	95.982.252,72	73.092.962,57	65.504.730,86	0,24	68,25	30.477.521,86	
FUNDO FINAN. DE PREVIDENCIA DO ESTADO DO PARA	3.951.663.467,00	4.799.437.692,58	-1.571.924.841,22	3.227.512.851,36	2.280.307.518,04	2.279.979.462,52	8,52	70,64	947.533.388,84	
FUNDO PREVIDENCIARIO DO ESTADO DO PARA	81.532.000,00	81.532.000,00	-69.411,57	81.462.588,43	66.174.697,68	66.174.347,68	0,25	81,23	15.288.240,75	
DEFENSORIA FUNDO FINANCEIRO			35.644.623,89	35.644.623,89	35.644.623,89	35.644.623,89	0,13	100,00	0,00	
ALEPA FUNDO FINANCEIRO			41.587.629,18	41.587.629,18	41.587.629,18	41.587.629,18	0,16	100,00	0,00	
TCE FUNDO FINANCEIRO			39.293.872,21	39.293.872,21	39.293.872,21	39.293.872,21	0,15	100,00	0,00	
TCM FUNDO FINANCEIRO			21.884.167,21	21.884.167,21	21.850.697,84	21.850.697,84	0,08	99,85	33.469,37	
TJE FUNDO FINANCEIRO			153.992.257,17	153.992.257,17	153.841.524,01	153.836.888,31	0,58	99,90	155.368,86	
M.P.FUNDO FINANCEIRO			58.434.670,56	58.434.670,56	58.434.670,56	58.434.670,56	0,22	100,00	0,00	
MPC FUNDO FINANCEIRO			5.882.181,94	5.882.181,94	5.882.181,94	5.882.181,94	0,02	100,00	0,00	
MPTCM FUNDO FINANCEIRO			1.512.034,70	1.512.034,70	1.512.034,70	1.512.034,70	0,01	100,00	0,00	
TCE FUNDO PREVIDENCIARIO			33.879,85	33.879,85	33.879,85	33.879,85	0,00	100,00	0,00	
TJE FUNDO PREVIDENCIARIO			35.531,72	35.531,72	35.531,72	35.531,72	0,00	100,00	0,00	
SISTEMA DE PROTECAO SOCIAL DOS MILITARES			1.213.693.404,36	1.213.693.404,36	1.210.880.912,22	1.210.880.909,22	4,53	99,77	2.812.495,14	
CENTRO DE PERICIAS CIENTIFICAS RENATO CHAVES	125.548.800,00	158.596.112,04	-124.784,00	158.471.328,04	131.465.668,23	130.341.529,33	0,49	82,25	28.129.798,71	
COMPANHIA DE PORTOS E HIDROVIAS DO ESTADO PA	36.342.462,00	84.990.726,98		84.990.726,98	45.983.657,92	45.520.369,42	0,17	53,56	39.470.357,56	
FUNDO ESTADUAL DE ASSISTENCIA SOCIAL	39.660.543,00	285.391.350,53	-562.947,18	284.828.403,35	229.700.613,91	228.600.717,37	0,85	80,26	56.227.685,98	
FUNDO DE SAUDE DOS SERVIDORES MILITARES	7.771.364,00	14.146.240,81		14.146.240,81	9.707.557,02	6.841.370,64	0,03	48,36	7.304.870,17	
FUNDO DE ASSIST. SOCIAL DA POLICIA MILITAR	6.258.944,00	26.808.944,00		26.808.944,00	22.185.561,13	20.890.390,01	0,08	77,92	5.918.553,99	
FUNDO ESTADUAL DE SAUDE	3.329.282.390,00	4.380.463.272,92	-3.535.337.492,01	845.125.780,91	305.665.477,89	289.717.906,35	1,08	34,28	555.407.874,56	
SEC.DE ESTADO DE PLANEJAMENTO E ADMINISTRACAO	110.726.513,00	131.029.505,89	702.054,54	131.731.560,43	73.494.329,36	70.641.431,19	0,26	53,63	61.090.129,24	
SEPLAD ENCARGOS PLAN.	65.775.000,00	14.554.190,34		14.554.190,34	7.451,32	7.223,90	0,00	0,05	14.546.966,44	
SEPLAD ENCARGOS ADM.	839.186.917,00	635.827.017,00	298.672.997,00	934.500.014,00	743.247.951,47	739.672.396,84	2,76	79,15	194.827.617,16	
AGENCIA DE DEFESA AGROPECUARIA DO EST DO PARA	82.019.229,00	105.512.811,59	538.744,30	106.051.555,89	82.900.148,22	76.358.421,81	0,29	72,00	29.693.134,08	
NUCLEO DE GERENC. DE TRANSPORTE METROPOLITANO	241.802.223,00	282.588.143,32		282.588.143,32	114.929.489,50	114.743.104,03	0,43	40,60	167.845.039,29	
NUCLEO GERENC.PROG.MICROCRED.-ADMINISTRATIVO	3.954.962,00	2.722.797,00		2.722.797,00	1.958.757,55	1.855.836,09	0,01	68,16	866.960,91	
NUCLEO GERENC.PROG.MICROCREDITO-CREDICIDADAO			17.644.208,68	17.644.208,68	9.680.714,54	6.961.130,86	0,03	39,45	10.683.077,82	
SEC.DE ESTADO DE ADMINISTRACAO PENITENCIARIA	426.138.331,00	495.276.244,81	-1.534.967,27	493.741.277,54	373.899.369,85	352.958.568,92	1,32	71,49	140.782.708,62	
SEAP-FUNDO DE TRABALHO PENITENCIARIO			333.400,00	333.400,00			0,00	0,00	333.400,00	
RESERVA DE CONTINGENCIA	174.666.113,00	174.666.113,00		174.666.113,00			0,00	0,00	174.666.113,00	
PODER LEGISLATIVO	1.020.474.035,00	1.033.005.993,07	-10.081.263,46	1.022.924.729,61	776.418.999,50	759.786.922,57	2,84	74,28	263.137.807,04	0,00
ASSEMBLEIA LEGISLATIVA DO ESTADO	550.981.955,00	557.123.913,07	-28.463.543,37	528.660.369,70	448.066.644,32	445.369.079,08	1,66	84,24	83.291.290,62	
PLANO DE SEGURIDADE SOCIAL DOS PARLAMENTARES			23.191.218,00	23.191.218,00	19.102.103,04	19.079.313,01	0,07	82,27	4.111.904,99	
TRIBUNAL DE CONTAS DO ESTADO	207.307.352,00	207.307.352,00	-3.082.103,62	204.225.248,38	140.111.559,64	136.470.353,50	0,51	66,82	67.754.894,88	
FUNDO DE REAPARELHAMENTO DO TCE			859.336,00	859.336,00	6.000,00	3.458,98	0,00	0,40	855.877,02	
TRIBUNAL DE CONTAS DOS MUNICIPIOS	191.540.864,00	196.540.864,00	-2.753.174,95	193.787.689,05	127.763.648,45	119.685.391,55	0,45	61,76	74.102.297,50	
FUNDO DE MODERN.REAPARELHAM.APERFEIC. TCM-PA	0,00		860.748,00	860.748,00	2.497,15	2.336,26	0,00	0,27	858.411,74	
MINISTERIO PUBLICO DE CONTAS ESTADO DO PARA	41.774.282,00	40.274.282,00	-147.810,79	39.856.471,21	25.039.526,47	23.754.128,01	0,09	59,60	16.102.343,20	
M. P./TRIB. DE CONTAS DOS MUNICIPIOS	28.869.582,00	31.759.582,00	-275.932,73	31.483.649,27	16.327.020,43	15.422.862,18	0,06	48,99	16.060.787,09	
PODER JUDICIÁRIO	1.352.349.776,00	1.437.915.929,28	-16.453.062,53	1.421.462.866,75	994.152.577,56	973.906.655,81	3,64	68,51	447.556.210,94	0,00
TRIBUNAL DE JUSTICA DO ESTADO	1.184.518.779,00	1.260.279.243,47	-21.025.663,53	1.239.253.579,94	906.801.831,77	894.153.924,64	3,34	72,15	345.099.655,30	
TRIBUNAL DE JUSTICA DO ESTADO - FRJ	167.830.997,00	177.636.685,81	-1.350.041,61	176.286.644,20	84.810.043,49	79.752.731,17	0,30	45,24	96.533.913,03	
FUNDO DE APOIO AO REGISTRO CIVIL DO ESTADO PA			5.922.642,61	5.922.642,61	2.540.702,30		0,00	0,00	5.922.642,61	

MINISTÉRIO PÚBLICO	624.692.937,00	676.224.323,03	-8.680.960,72	667.543.362,31	459.131.822,77	433.958.496,54	1,62	65,01	233.584.865,77	0,00
MINISTERIO PUBLICO	624.692.937,00	676.224.323,03	-8.680.960,72	667.543.362,31	459.131.822,77	433.958.496,54	1,62	65,01	233.584.865,77	
FUNDO DE REAPARELHAMENTO DO MIN.PUBLICO				0,00			0,00		0,00	
DEFENSORIA	198.340.351,00	208.449.338,00	-1.942.086,25	206.507.251,75	175.346.135,07	165.575.526,42	0,62	80,18	40.931.725,33	0,00
DEFENSORIA PUBLICA DO ESTADO DO PARA	198.340.351,00	208.449.338,00	-1.942.086,25	206.507.251,75	175.346.135,07	165.575.526,42	0,62	80,18	40.931.725,33	
TOTAL	30.579.338.835,00	35.925.328.856,38	0,00	35.925.328.856,38	27.518.312.528,01	26.753.323.044,64	100,00	74,47	9.172.005.811,74	0,00

FONTE: Sistema SIAFEM, Unidade Responsável SEFA / DICONF, Data de emissão 11/Nov/2021 e Hora de emissão 12h22min.

GOVERNO DO ESTADO DO PARÁ

RELATÓRIO RESUMIDO DA EXECUÇÃO ORÇAMENTÁRIA

DEMONSTRATIVO DA EXECUÇÃO DAS DESPESAS POR FUNÇÃO / SUBFUNÇÃO RELACIONADAS AO ENFRENTAMENTO DA CALAMIDADE PÚBLICA DECORRENTE DE PANDEMIA DO CORONAVÍRUS COVID-19

ORÇAMENTOS FISCAL E DA SEGURIDADE SOCIAL

JANEIRO A OUTUBRO DE 2021 / BIMESTRE SETEMBRO - OUTUBRO

Tabela 2 (Decretos Legislativo Estadual nº 02 e nº 112, de 20/03/2020 e 15/12/2020, respectivamente; e Decreto Estadual nº 658, de 01/04/2020)¹
R\$ 1,00

FUNÇÃO/SUBFUNÇÃO	DOTAÇÃO INICIAL	DOTAÇÃO ATUALIZADA²	DESPESAS EMPENHADAS			SALDO (c)=(a-b)	DESPESAS LIQUIDADAS			SALDO (e)=(a-d)	INSCRITAS EM RESTOS A PAGAR NÃO PROCESSADOS (f)
			No Bimestre	Até o Bimestre (b)	% (b/ total b)		No Bimestre	Até o Bimestre (d)	% (d/ total d)		
DESPESAS (EXCETO INTRA-ORÇAMENTÁRIAS) (I)		1.217.391.383,97	100.838.418,41	995.978.238,14	100,00	221.413.145,83	262.013.294,88	954.984.598,57	100,00	262.406.785,40	0,00
4 ADMINISTRAÇÃO		2.728.858,64	0,00	2.157.632,97	0,22	571.225,67	688,00	2.155.910,97	0,23	572.947,67	0,00
122 ADMINISTRAÇÃO GERAL		2.728.858,64		2.157.632,97	0,22	571.225,67	688,00	2.155.910,97	0,23	572.947,67	
123 ADMINISTRAÇÃO FINANCEIRA					0,00	0,00			0,00	0,00	
6 SEGURANÇA PÚBLICA		2.652.665,71	69.387,96	1.271.253,16	0,13	1.381.412,55	68.573,46	1.051.124,77	0,11	1.601.540,94	0,00
181 POLÍCIAMENTO		2.397.665,71	60.359,59	1.200.845,71	0,12	1.196.820,00	59.251,46	981.790,50	0,10	1.415.875,21	
303 SUPORTE PROFILÁTICO E TERAPÊUTICO		255.000,00	9.028,37	70.407,45	0,01	184.592,55	9.322,00	69.334,27	0,01	185.665,73	
8 ASSISTÊNCIA SOCIAL		209.293.043,11	1.253.883,35	173.271.797,61	17,40	36.021.245,50	1.176.269,36	173.188.875,52	18,14	36.104.167,59	0,00
122 ADMINISTRAÇÃO GERAL		612.700,54	80.454,87	133.654,87	0,01	479.045,67		53.200,00	0,01	559.500,54	
181 POLÍCIAMENTO		400.000,00	35.157,02	293.076,17	0,03	106.923,83	40.465,10	293.076,17	0,03	106.923,83	
244 ASSISTÊNCIA COMUNITÁRIA		208.280.342,57	1.138.271,46	172.845.066,57	17,35	35.435.276,00	1.135.804,26	172.842.599,35	18,10	35.437.743,22	
9 PREVIDÊNCIA SOCIAL		261.016,16	0,00	159.015,00	0,02	102.001,16	38.710,53	147.485,56	0,02	113.530,60	0,00
123 ADMINISTRAÇÃO FINANCEIRA		261.016,16		159.015,00	0,02	102.001,16	38.710,53	147.485,56	0,02	113.530,60	
10 SAÚDE		530.081.416,00	104.330.194,62	440.200.328,59	44,20	89.881.087,41	114.121.816,83	414.183.914,88	43,37	115.897.501,12	0,00
301 ATENÇÃO BÁSICA					0,00	0,00			0,00	0,00	
302 ASSISTÊNCIA HOSPITALAR E AMBULATORIAL		530.081.415,00	104.330.194,62	440.200.327,59	44,20	89.881.087,41	114.121.816,83	414.183.914,88	43,37	115.897.500,12	
305 VIGILÂNCIA EPIDEMIOLÓGICA		1,00		1,00	0,00	0,00			0,00	1,00	
422 DIREITOS INDIVIDUAIS, COLETIVOS E DIFUSOS					0,00	0,00			0,00	0,00	
12 EDUCAÇÃO		255.794.963,93	6.050.799,99	233.931.284,80	23,49	21.863.679,13	8.662.144,99	220.834.988,64	23,12	34.959.975,29	0,00
361 ENSINO FUNDAMENTAL					0,00	0,00			0,00	0,00	
362 ENSINO MÉDIO					0,00	0,00			0,00	0,00	
368 EDUCAÇÃO BÁSICA		255.794.963,93	6.050.799,99	233.931.284,80	23,49	21.863.679,13	8.662.144,99	220.834.988,64	23,12	34.959.975,29	
13 CULTURA		288.820,00	13.300,00	79.300,00	0,01	209.520,00	33.500,00	66.000,00	0,01	222.820,00	0,00
122 ADMINISTRAÇÃO GERAL		8.000,00			0,00	8.000,00			0,00	8.000,00	
392 DIFUSÃO CULTURAL		280.820,00	13.300,00	79.300,00	0,01	201.520,00	33.500,00	66.000,00	0,01	214.820,00	
14 DIREITOS DA CIDADANIA		12.034.194,61	1.235.000,00	5.983.204,60	0,60	6.050.990,01	412.565,90	4.715.169,00	0,49	7.319.025,61	0,00
122 ADMINISTRAÇÃO GERAL		12.034.194,61	1.235.000,00	5.983.204,60	0,60	6.050.990,01	412.565,90	4.715.169,00	0,49	7.319.025,61	
16 HABITAÇÃO		233.045,30	5.740,00	16.039,50	0,00	217.005,80	0,00	10.299,50	0,00	222.745,80	0,00
122 ADMINISTRAÇÃO GERAL		233.045,30	5.740,00	16.039,50	0,00	217.005,80		10.299,50	0,00	222.745,80	
19 CIÊNCIA E TECNOLOGIA		1.939.049,05	584.517,13	744.640,13	0,07	1.194.408,92	552.140,13	706.140,13	0,07	1.232.908,92	0,00
571 DESENVOLVIMENTO CIENTÍFICO		1.939.049,05	584.517,13	744.640,13	0,07	1.194.408,92	552.140,13	706.140,13	0,07	1.232.908,92	
20 AGRICULTURA		1.808.811,97	267.811,97	1.214.012,09	0,12	594.799,88	53.420,00	988.707,92	0,10	820.104,05	0,00
122 ADMINISTRAÇÃO GERAL		1.808.811,97	267.811,97	1.214.012,09	0,12	594.799,88	53.420,00	988.707,92	0,10	820.104,05	
606 EXTENSÃO RURAL					0,00	0,00			0,00	0,00	
21 ORGANIZAÇÃO AGRÁRIA		150.000,00	3.357,00	13.512,51	0,00	136.487,49	2.238,00	8.464,50	0,00	141.535,50	0,00
122 ADMINISTRAÇÃO GERAL		150.000,00	3.357,00	13.512,51	0,00	136.487,49	2.238,00	8.464,50	0,00	141.535,50	
22 INDÚSTRIA		33.499,49	0,00	6.289,50	0,00	27.209,99	0,00	6.289,50	0,00	27.209,99	0,00
122 ADMINISTRAÇÃO GERAL		33.499,49		6.289,50	0,00	27.209,99		6.289,50	0,00	27.209,99	
23 COMÉRCIO E SERVIÇOS		200.092.000,00	-12.975.573,61	136.929.927,68	13,75	63.162.072,32	136.891.227,68	136.921.227,68	14,34	63.170.772,32	0,00
122 ADMINISTRAÇÃO GERAL		92.000,00	8.700,00	38.700,00	0,00	53.300,00		30.000,00	0,00	62.000,00	
691 PROMOÇÃO COMERCIAL		200.000.000,00	-12.984.273,61	136.891.227,68	13,74	63.108.772,32	136.891.227,68	136.891.227,68	14,33	63.108.772,32	
TOTAL (III) = (I)		1.217.391.383,97	100.838.418,41	995.978.238,14	100,00	221.413.145,83	262.013.294,88	954.984.598,57	100,00	262.406.785,40	0,00

FONTE: Sistema SIAFEM, Unidade Responsável SEFA / DICONF, Data de emissão 11/Novembro/2021 e Hora de emissão 16h44min

NOTAS:

¹A base legal para a elaboração do referido demonstrativo: Emenda Constitucional nº 106, de 07/05/2020; Lei Federal nº 13.979, de 06/02/2020; Lei Estadual nº 9.039, de 22/04/2020, alterada pela Lei Estadual nº 9.236, de 25/03/2021; Decretos Legislativo Estadual nº 02 e nº 112, de 20/03/2020 e 15/12/2020, respectivamente; e Decreto Estadual nº 658, de 01/04/2020 e suas alterações.

²A metodologia para extração de dados na elaboração deste demonstrativo foi com base na Lei Estadual nº 9.039/2020 alterada pela Lei Estadual nº 9.236/2021, que abriu **Crédito Especial** com objetivo de criar diversas ações orçamentárias denominadas de **COVIDPARÁ**.

GOVERNO DO ESTADO DO PARÁ
RELATÓRIO RESUMIDO DA EXECUÇÃO ORÇAMENTÁRIA
DEMONSTRATIVO DA EXECUÇÃO DAS DESPESAS POR PODER E UNIDADE GESTORA RELACIONADAS AO ENFRENTAMENTO DA CALAMIDADE PÚBLICA DECORRENTE DE PANDEMIA DO CORONAVÍRUS COVID-19
ORÇAMENTOS FISCAL E DA SEGURIDADE SOCIAL
JANEIRO A OUTUBRO 2021 / BIMESTRE SETEMBRO - OUTUBRO

Tabela 3 (Decretos Legislativo Estadual nº 02 e nº 112, de 20/03/2020 e 15/12/2020, respectivamente; e Decreto Estadual nº 658, de 01/04/2020)¹

R\$ 1,00

PODER / UNIDADE GESTORA	DOTAÇÃO INICIAL	DOTAÇÃO ATUALIZADA ²	MOVIMENTO DE CRÉDITO	TOTAL AUTORIZADO (a)	DESPESAS EMPENHADAS ATÉ O BIMESTRE (b)	DESPESAS LIQUIDADAS ATÉ O BIMESTRE (c)	% (c/total c)	% (c/a)	SALDO (a - c)	INSCRITAS EM RESTOS A PAGAR NÃO PROCESSADOS (d)
PODER EXECUTIVO		1.217.391.383,97	0,00	1.217.391.383,97	995.978.238,14	954.984.598,57	100,00	78,45	262.406.785,40	0,00
01 REGIONAL DE PROTEÇÃO SOCIAL - BELEM		408.474,00	408.474,00	816.948,00			0,00	0,00	816.948,00	
09 REGIONAL DE PROTEÇÃO SOCIAL - SANTAREM		56.968,25	56.968,25	113.936,50			0,00	0,00	113.936,50	
10 REGIONAL DE PROTEÇÃO SOCIAL - ALTAMIRA		4.568.197,31	4.568.197,31	9.136.394,62	1.998.000,00	1.998.000,00	0,21	21,87	7.138.394,62	
AGENCIA DE DEFESA AGROPECUARIA DO EST DO PARA		1.500.000,00		1.500.000,00	917.865,57	906.953,37	0,09	60,46	593.046,63	
AUDITORIA GERAL DO ESTADO		58.858,64		58.858,64	16.317,87	14.597,87	0,00	24,80	44.260,77	
CASA CIVIL		2.000.000,00		2.000.000,00	1.999.440,09	1.999.438,09	0,21	99,97	561,91	
CENTRAIS DE ABASTECIMENTO DO PARA S/A		72.000,00		72.000,00	38.700,00	30.000,00	0,00	41,67	42.000,00	
COMPANHIA DE DESENVOLVIMENTO ECONOMICO DO PA		30.199,49		30.199,49	4.999,50	4.999,50	0,00	16,55	25.199,99	
COMPANHIA DE HABITACAO DO ESTADO DO PARA		233.045,30		233.045,30	16.039,50	10.299,50	0,00	4,42	222.745,80	
EMATER-REGIONAL CASTANHAL		1.930,00	1.930,00	3.860,00	1.930,00	1.930,00	0,00	50,00	1.930,00	
EMATER-REGIONAL DE ALTAMIRA		2.500,00	2.500,00	5.000,00	2.500,00	2.500,00	0,00	50,00	2.500,00	
EMATER-REGIONAL DE CAPANEMA		3.495,00	3.495,00	6.990,00	3.495,00	3.495,00	0,00	50,00	3.495,00	
EMATER-REGIONAL DE CONCEICAO DO ARAGUAIA		2.036,00	2.036,00	4.072,00	2.036,00	2.036,00	0,00	50,00	2.036,00	
EMATER-REGIONAL DE ILHAS		3.200,00	3.200,00	6.400,00	3.200,00	3.200,00	0,00	50,00	3.200,00	
EMATER-REGIONAL DE MARABA		1.940,00	1.940,00	3.880,00	1.940,00	1.940,00	0,00	50,00	1.940,00	
EMATER-REGIONAL DE SANTAREM		2.000,00	2.000,00	4.000,00	2.000,00	2.000,00	0,00	50,00	2.000,00	
EMATER-REGIONAL SAO MIGUEL DO GUAMA		1.810,00	1.810,00	3.620,00	1.810,00	1.810,00	0,00	50,00	1.810,00	
EMATER-REGIONAL TOCANTINS		2.000,00	2.000,00	4.000,00	2.000,00	2.000,00	0,00	50,00	2.000,00	
EMP.DE ASSISTENCIA TEC.EXTENSÃO RURAL EST.PA		281.900,97	-20.911,00	260.989,97	274.511,97	60.120,00	0,01	23,04	200.869,97	
FUNDAÇÃO AMAZONIA DE AMP.A EST.E PESQUISAS		1.230.350,32	-658.698,73	571.651,59	504.012,31	504.012,31	0,05	88,17	67.639,28	
FUNDAÇÃO DE ATENDIMENTO SOCIO EDUCATIVA DO PA		312.700,54		312.700,54	114.454,87	34.000,00	0,00	10,87	278.700,54	
FUNDAÇÃO HOSPITAL CLÍNICAS GASPAR VIANA		14.246.728,46	14.246.728,46	28.493.456,92	13.334.305,11	12.284.093,60	1,29	43,11	16.209.363,32	
FUNDAÇÃO PARAPAZ		9.644.194,61	-2.360.000,00	7.284.194,61	5.982.424,60	4.714.389,00	0,49	64,72	2.569.805,61	
FUNDAÇÃO SANTA CASA DE MISERICORDIA DO PARA		25.096.738,78	25.095.440,11	50.192.178,89	21.235.516,03	19.565.126,86	2,05	38,98	30.627.052,03	
FUND.CENTRO DE HEMOTERAPIA E HEMATOLOGIA PARA		1.021.908,57	1.021.908,57	2.043.817,14	980.818,57	980.818,57	0,10	47,99	1.062.998,57	
FUNDO DE ASSIST. SOCIAL DA POLICIA MILITAR		400.000,00		400.000,00	293.076,17	293.076,17	0,03	73,27	106.923,83	
FUNDO DE SAÚDE DOS SERVIDORES MILITARES		255.000,00		255.000,00	70.407,45	69.334,27	0,01	27,19	185.665,73	
FUNDO ESTADUAL DE ASSISTENCIA SOCIAL		208.280.342,57		208.280.342,57	172.845.066,57	172.842.599,35	18,10	82,99	35.437.743,22	
FUNDO ESTADUAL DE SAÚDE		111.641.093,63	-418.439.023,70	-306.797.930,07	59.700.855,95	58.705.448,34	6,15	-19,13	-365.503.378,41	
HOSPITAL OPHIR LOYOLA		3.024.799,37	3.024.799,37	6.049.598,74	3.022.071,67	2.967.113,61	0,31	49,05	3.082.485,13	
HOSPITAL REGIONAL DE CONCEICAO DO ARAGUAIA		3.396.000,00	3.396.000,00	6.792.000,00	11.141,24	11.141,24	0,00	0,16	6.780.858,76	
HOSPITAL REGIONAL DE SALINOPOLIS		300.000,00	300.000,00	600.000,00			0,00	0,00	600.000,00	
INST.DE ASSISTENCIA DOS SERVIDORES EST.PA		300.000,00		300.000,00	19.200,00	19.200,00	0,00	6,40	280.800,00	
INSTITUTO DE GESTÃO PREVIDENCIARIA DO EST.PA		261.016,16		261.016,16	159.015,00	147.485,56	0,02	56,50	113.530,60	
INSTITUTO DE METROLOGIA DO ESTADO DO PARA		30.000,00		30.000,00	780,00	780,00	0,00	2,60	29.220,00	
INSTITUTO DE TERRAS DO PARA		150.000,00		150.000,00	13.512,51	8.464,50	0,00	5,64	141.535,50	
LABORATORIO CENTRAL		3.807.303,00	3.807.303,00	7.614.606,00	262.282,35	262.282,35	0,03	3,44	7.352.323,65	
POLICIA CIVIL DO ESTADO DO PARA		290.767,00		290.767,00	128.480,85	108.477,85	0,01	37,31	182.289,15	
POLICIA MILITAR DO ESTADO DO PARA		1.606.898,71		1.606.898,71	733.884,91	535.940,83	0,06	33,35	1.070.957,88	
SEC.DE E.D. DE SEGURANCA PUBLICA E DEFESA SOCIAL		4.017.116,10	3.517.116,10	7.534.232,20	3.772.475,66	3.771.367,48	0,39	50,06	3.762.864,72	
SEC.DE ESTADO DE PLANEJAMENTO E ADMINISTRACAO		70.000,00		70.000,00	18.986,12	18.986,12	0,00	27,12	51.013,88	
SEC.DE EST.DE CIENCIA,TECN.E EDUC.PRO.E TECNO		50.000,00		50.000,00	579,40	579,40	0,00	1,16	49.420,60	
SEC.DE EST.DE DESENV.AGROPECUARIO E DA PESCA		6.000,00		6.000,00	723,55	723,55	0,00	12,06	5.276,45	
SEC.DE EST.DE DESENV.ECON.MINERACAO E ENERGIA		50.003.300,00		50.003.300,00	1.290,00	1.290,00	0,00	0,00	50.002.010,00	
SECRETARIA DE ESTADO DA FAZENDA		600.000,00		600.000,00	122.888,89	122.888,89	0,01	20,48	477.111,11	
SECRETARIA DE ESTADO DE CULTURA		288.820,00		288.820,00	79.300,00	66.000,00	0,01	22,85	222.820,00	
SECRETARIA DE ESTADO DE EDUCACAO		255.794.963,93		255.794.963,93	233.931.284,80	220.834.988,64	23,12	86,33	34.959.975,29	
SECRETARIA DE ESTADO DE SAÚDE PÚBLICA		358.996.088,53	358.996.088,53	717.992.177,06	336.221.341,96	313.975.894,65	32,88	43,73	404.016.282,41	
SECRETARIA DE ESTADO DE TURISMO		20.000,00		20.000,00			0,00	0,00	20.000,00	
SECRETARIA ESTRAT.DE ARTICULACAO DA CIDADANIA		2.360.000,00	2.360.000,00	4.720.000,00			0,00	0,00	4.720.000,00	
SEDEME - FUNDO ESPERANCA		150.000,00		150.000,00	136.891.227,68	136.891.227,68	14,33	91,26	13.108.772,32	
UNIVERSIDADE DO ESTADO DO PARA		658.698,73	658.698,73	1.317.397,46	240.048,42	201.548,42	0,02	15,30	1.115.849,04	
TOTAL	0,00	1.217.391.383,97	0,00	1.217.391.383,97	995.978.238,14	954.984.598,57	100,00	78,45	262.406.785,40	0,00

FONTE: Sistema SIAFEM, Unidade Responsável SEFA / DICONF, Data de emissão 11/Novembro/2021 e Hora de emissão 14h/24min.

NOTAS:¹A base legal para a elaboração do referido demonstrativo: Emenda Constitucional nº 106, de 07/05/2020; Lei Federal nº 13.979, de 06/02/2020; Lei Estadual nº 9.039, de 22/04/2020, alterada pela Lei Estadual nº 9.236, de 25/03/2021; Decretos Legislativo Estadual nº 02 e nº 112, de 20/03/2020 e 15/12/2020, respectivamente; e Decreto Estadual nº 658, de 01/04/2020 e suas alterações.²A metodologia para extração de dados na elaboração deste demonstrativo foi com base na Lei Estadual nº 9.039/2020 alterada pela Lei Estadual nº 9.236/2021, que abriu **Crédito Especial** com objetivo de criar diversas ações orçamentárias denominadas de **COVIDPARÁ**.

GOVERNO DO ESTADO DO PARÁ

RELATÓRIO RESUMIDO DA EXECUÇÃO ORÇAMENTÁRIA

BALANÇO ORÇAMENTÁRIO - DESPESAS RELACIONADAS AO ENFRENTAMENTO DA CALAMIDADE PÚBLICA DECORRENTE DE PANDEMIA DO CORONAVÍRUS COVID-19

ORÇAMENTOS FISCAL E DA SEGURIDADE SOCIAL

JANEIRO A OUTUBRO 2021 / BIMESTRE SETEMBRO - OUTUBRO

Tabela 4 (Decretos Legislativo Estadual nº 02 e nº 112, de 20/03/2020 e 15/12/2020, respectivamente; e Decreto Estadual nº 658, de 01/04/2020)¹

DESPESAS	DOTAÇÃO INICIAL (d)	DOTAÇÃO ATUALIZADA ² (e)	DESPESAS EMPENHADAS		SALDO g=(e-f)	DESPESAS LIQUIDADAS		SALDO i=(e-h)	DESPESAS PAGAS ATÉ O BIMESTRE (j)	INSCRITAS EM RESTOS A PAGAR NÃO PROCESSADOS (k)
			No Bimestre	Até o Bimestre (f)		No Bimestre	Até o Bimestre (h)			
DESPESAS (EXCETO INTRA-ORÇAMENTÁRIAS) (VIII)	0,00	1.217.391.383,97	100.838.418,41	995.978.238,14	221.413.145,83	125.620.936,20	954.984.598,57	262.406.785,40	931.448.994,36	0,00
DESPESAS CORRENTES	0,00	1.022.931.686,63	109.111.811,64	825.748.720,08	197.182.966,55	114.081.321,88	800.942.823,77	221.988.862,86	777.407.219,56	0,00
PESSOAL E ENCARGOS SOCIAIS					0,00			0,00		
JUROS E ENCARGOS DA DÍVIDA					0,00			0,00		
OUTRAS DESPESAS CORRENTES		1.022.931.686,63	109.111.811,64	825.748.720,08	197.182.966,55	114.081.321,88	800.942.823,77	221.988.862,86	777.407.219,56	
DESPESAS DE CAPITAL	0,00	194.459.697,34	-8.273.393,23	170.229.518,06	24.230.179,28	11.539.614,32	154.041.774,80	40.417.922,54	154.041.774,80	0,00
INVESTIMENTOS		45.059.697,34	4.772.958,62	33.875.869,91	11.183.827,43	136.353.648,15	17.688.126,65	27.371.570,69	17.688.126,65	
INVERSÕES FINANCEIRAS		149.400.000,00	-13.046.351,85	136.353.648,15	13.046.351,85		136.353.648,15	13.046.351,85	136.353.648,15	
AMORTIZAÇÃO DA DÍVIDA					0,00			0,00		
RESERVA DE CONTINGÊNCIA					0,00			0,00		
DESPESAS (INTRA-ORÇAMENTÁRIAS) (IX)					0,00			0,00		
SUBTOTAL DAS DESPESAS (X) = (VIII + IX)	0,00	1.217.391.383,97	100.838.418,41	995.978.238,14	221.413.145,83	125.620.936,20	954.984.598,57	262.406.785,40	931.448.994,36	0,00
AMORTIZAÇÃO DA DÍVIDA / REFINANCIAMENTO (XI)	0,00	0,00	0,00	0,00	0,00	0,00	0,00	0,00	0,00	0,00
AMORTIZAÇÃO DA DÍVIDA INTERNA	0,00	0,00	0,00	0,00	0,00	0,00	0,00	0,00	0,00	0,00
DÍVIDA MOBILIÁRIA					0,00			0,00		
OUTRAS DÍVIDAS					0,00			0,00		
AMORTIZAÇÃO DA DÍVIDA EXTERNA	0,00	0,00	0,00	0,00	0,00	0,00	0,00	0,00	0,00	0,00
DÍVIDA MOBILIÁRIA					0,00			0,00		
OUTRAS DÍVIDAS					0,00			0,00		
TOTAL DAS DESPESAS (XII) = (X + XI)	0,00	1.217.391.383,97	100.838.418,41	995.978.238,14	221.413.145,83	125.620.936,20	954.984.598,57	262.406.785,40	931.448.994,36	0,00
SUPERÁVIT (XIII)										
TOTAL COM SUPERÁVIT (XIV) = (XII + XIII)	0,00	1.217.391.383,97	100.838.418,41	995.978.238,14	221.413.145,83	125.620.936,20	954.984.598,57	262.406.785,40	931.448.994,36	0,00
RESERVA DO RPPS					0,00			0,00		

FONTE: Sistema SIAFEM, Unidade Responsável SEFA / DICONF, Data de emissão 12/Novembro/2021 e Hora de emissão 12h13min.

NOTAS:

¹A base legal para a elaboração do referido demonstrativo: Emenda Constitucional nº 106, de 07/05/2020; Lei Federal nº 13.979, de 06/02/2020; Lei Estadual nº 9.039, de 22/04/2020, alterada pela Lei Estadual nº 9.236, de 25/03/2021; Decretos Legislativo Estadual nº 02 e nº 112, de 20/03/2020 e 15/12/2020, respectivamente; e Decreto Estadual nº 658, de 01/04/2020 e suas alterações.

²A metodologia para extração de dados na elaboração deste demonstrativo foi com base na Lei Estadual nº 9.039/2020 alterada pela Lei Estadual nº 9.236/2021, que abriu **Crédito Especial** com objetivo de criar diversas ações orçamentárias denominadas de **COVIDPARÁ**.

Protocolo: 734767



AVISO DE RESULTADO DE LICITAÇÃO

PREGÃO ELETRÔNICO Nº 032/2021
O BANPARÁ S/A comunica o Resultado Final e Homologação da licitação em epígrafe, considerada FRACASSADA.
Alessandra Brito Freire
Pregoeira

Protocolo: 734309

OUTRAS MATÉRIAS

Nota de Empenho da Despesa: nº 0133/2021;
Valor: R\$ 44.206,00 (quarenta e quatro mil, duzentos e seis reais);
Data: 26.11.2021;
Vigência: 26.11.2021/11/12/2021;
Objeto: Aquisição de (1.000) fardos de Papel Toalha Interfolhado; (600) frascos de Limpador Multiuso; (800) frascos de Detergente Líquido; (150) Fardos de Papel Higiênico; (200) pacotes de Saco para Lixo 50 litros; (200) pacotes de Saco para Lixo 30 litros e (100) Bombona de 5 litros de Limpador Para Manutenção de Porcelanato.
PREGÃO 022/2021 – ARP Nº 007/2021 - CONTRATAÇÃO DE EMPRESA PARA AQUISIÇÃO DE BOBINAS TERMICAS E MATERIAL DE LIMPEZA.
Contratado: L C COMÉRCIO ATACADISTA LTDA - ME.
Endereço: Passagem Izete, Galpão nº 57 – Guanabara – Ananindeua/PA.
CEP: 67.110-300.
Telefone: (91) 3235-9744.
Ordenador: Braselino Carlos da Assunção Sousa da Silva.

Protocolo: 734453

Nota de Empenho da Despesa: nº 0134/2021
Valor: R\$ 147.755,58 (Cento e quarenta e sete mil, setecentos e cinquenta e cinco reais e cinquenta e oito centavos);
Data: 26.11.2021;
Vigência: 26.11.2021/26.12.2021;
Objeto: Aquisição de (03) unidades de NOBREAK 30 KVA TRIFÁSICO;
PREGÃO 031/2020 – ATA DE REGISTRO DE PREÇOS - 2020, PARA AQUISIÇÃO DE NOBREAK, SOB DEMANDA E NECESSIDADE DO BANPARÁ EM CONFORMIDADE COM O EDITAL, PELO PERÍODO DE 12 MESES.
Contratado: MGL INDUSTRIA COMERCIO E SERVIÇOS LTDA;
Endereço: Rua Suelli Aparecida Leite Nogueira, nº 600 – Galpão 4 – Pinheirinho – Atibaia/SP.
CEP: 12.946-379
Telefone: (11) 4413-2577
Ordenador: Braselino Carlos da Assunção Sousa da Silva

Protocolo: 734455

Nota de Empenho da Despesa: nº 0135/2021;
Valor: R\$ 880.100,00 (Oitocentos e oitenta mil e cem reais);
Data: 26.11.2021;
Vigência: 26.11.2021/26.12.2021;
Objeto: Aquisição de (10) unidades NOBREAK 15 KVA BIFÁSICO; (10) unidades NOBREAK 15 KVA TRIFÁSICO; (02) unidade NOBREAK 40 KVA TRIFÁSICO; (20) unidades NOBREAK 3 KVA – 4 KVA; (10) unidades NOBREAK 5 KVA – 6 KVA; (10) unidades nobreak 8 KVA.
PREGÃO 031/2020 – ATA DE REGISTRO DE PREÇOS - 2020, PARA AQUISIÇÃO DE NOBREAK, SOB DEMANDA E NECESSIDADE DO BANPARÁ EM CONFORMIDADE COM O EDITAL, PELO PERÍODO DE 12 MESES.
Contratado: AHTS HIGH TEC SISTEMAS DE ENERGIA LTDA - EPP.
Endereço: Rua dos FONSECAS, 329 Vila Nova York – São Paulo/SP.
CEP: 03.480-030
Telefone: (11) 2024-4668
Ordenador: Braselino Carlos da Assunção Sousa da Silva.

Protocolo: 734458

PREGÃO ELETRÔNICO Nº 020/2021
O BANPARÁ S/A comunica a prorrogação da divulgação do resultado final de recurso da licitação em epígrafe, sendo remarcado para o dia 02/12/2021, cujo acompanhamento deverá ser feito pelos sites www.comprasnet.gov.br e www.banpara.b.br.
A COMISSÃO

Protocolo: 734115