

EQUIPE TÉCNICA

SECRETARIA DE ESTADO DA FAZENDA

René de Oliveira e Sousa Júnior
Secretário

SECRETARIA ADJUNTA DO TESOURO

Lourival de Barros Barbalho Junior
Secretário Adjunto do Tesouro

ASSESSORIA TÉCNICA

Hélio Santos de Oliveira Goes
ASSESSOR

DIRETORIA DE GESTÃO CONTÁBIL E FISCAL

Paulo Roberto Paiva de Oliveira
Diretor

CÉLULA DE CONTABILIDADE

Silvio Gomes da Costa
Coordenador

EQUIPE TÉCNICA

Aline Espindola de Oliveira

Antônio Guilherme Gomes dos Santos

Claudia Sebastiana Nobre Carvalho

Daniela Cristina Araújo Nogueira

Mônica Helena Soares Pereira

Rosemary Sousa da Silva

Rosilene do Socorro Garcia Aranha

CÉLULA FISCAL

Rosana Maria da Motta Alcântara
Coordenadora

EQUIPE TÉCNICA

Chenia Elfrisa Tortola Burlamaqui

Francinete Almeida de Oliveira

Hortense Maria Pinheiro Teixeira

José Heriberto da Cunha Rodrigues

CÉLULA DO SISTEMA INTEGRADO DE ADMINISTRAÇÃO FINANCEIRA ESTADUAL

Wagner Yuichi Capelli
Coordenador

EQUIPE TÉCNICA

Ana Maria de Oliveira Pinto

Luis Carlos Alves Monteiro

DIRETORIA DO TESOURO ESTADUAL

José Carlos dos Santos Damasceno
Diretor

Deuzarina da Silva Oliveira
Coordenadora

Alba Nazaré Pinto do Carmo
Coordenadora

Suely do Socorro Nunes Monteiro
Coordenadora

DIAGRAMAÇÃO E EDITORAÇÃO

Dihelen Jacob Azevedo

RREO

4º BIMESTRE 2021

PERÍODO DE REFERÊNCIA: JANEIRO A AGOSTO
BIMESTRE: JULHO/AGOSTO



SECRETARIA DA
FAZENDA





**GOVERNO DO ESTADO DO PARÁ
SECRETARIA DE ESTADO DA FAZENDA**

SUMÁRIO

Portaria de Divulgação e Publicação

Notas Explicativas

I – RELATÓRIO RESUMIDO DA EXECUÇÃO ORÇAMENTÁRIA DO GOVERNO DO ESTADO DO PARÁ

Anexo 1	Balanço Orçamentário – Receitas
Anexo 1	Balanço Orçamentário – Despesas
Anexo 2	Demonstrativo da Execução das Despesas por Função/Subfunção
Anexo 3	Demonstrativo da Receita Corrente Líquida
Anexo 4	Demonstrativo das Receitas e Despesas Previdenciárias e das Receitas e Despesas Associadas às Pensões e Inativos Militares
Anexo 6	Demonstrativo do Resultado Primário e Nominal
Anexo 7	Demonstrativo dos Restos a Pagar por Poder e Órgão
Anexo 8	Demonstrativo das Receitas e Despesas com Manutenção e Desenvolvimento do Ensino – MDE
Anexo 12	Demonstrativo da Receita de Impostos Líquida e das Despesas Próprias com Ações e Serviços Públicos de Saúde – ASPS
Anexo 14	Demonstrativo Simplificado do Relatório Resumido da Execução Orçamentária

II – OUTROS DEMONSTRATIVOS DA EXECUÇÃO ORÇAMENTÁRIA DO GOVERNO DO ESTADO DO PARÁ

Tabela 1	Demonstrativo da Execução das Despesas por Poder e Unidade Gestora
Tabela 2	Demonstrativo da Execução das Despesas por Função/Subfunção Relacionadas ao Enfrentamento da Calamidade Pública Decorrente de Pandemia do Coronavírus COVID-19
Tabela 3	Demonstrativo da Execução das Despesas por Poder e Unidade Gestora Relacionadas ao Enfrentamento da Calamidade Pública Decorrente de Pandemia do Coronavírus COVID-19
Tabela 4	Balanço Orçamentário – Despesas Relacionadas ao Enfrentamento da Calamidade Pública Decorrente de Pandemia do Coronavírus COVID-19

III – INFORMATIVO PARÁ CONTÁBIL E FISCAL RREO 4º BIMESTRE/2021



GOVERNO DO ESTADO DO PARÁ
SECRETARIA DE ESTADO DA FAZENDA

PORTARIA Nº 667 , DE 22 DE SETEMBRO DE 2021

O SECRETÁRIO DE ESTADO DA FAZENDA, no desempenho das atribuições que lhe são conferidas, e

Considerando as disposições do § 3º do art. 165 da Constituição Federal; as disposições do § 6º do art. 204 da Constituição Estadual; as disposições estabelecidas nos artigos 2º, 52 e 53 da Lei Complementar nº 101, de 4 de maio de 2000; da Resolução nº 17.659, de 10 de março de 2009, do Tribunal de Contas do Estado do Pará; e da Portaria STN nº 375, de 08 de julho de 2020 que aprova a 11ª edição do Manual de Demonstrativos Fiscais (MDF).

RESOLVE:

Art. 1º. Divulgar a Execução Orçamentária do Governo do Estado do Pará, realizada e registrada no SIAFEM pelos órgãos e entidades da Administração Pública Estadual, integrantes dos Orçamentos Fiscal e da Seguridade Social, relativa ao 4º bimestre de 2021 (julho/agosto), período de referência janeiro a agosto.

Art. 2º. Esta Portaria entra em vigor na data de sua publicação.


RENÉ DE OLIVEIRA E SOUSA JÚNIOR
Secretário de Estado da Fazenda



GOVERNO DO ESTADO DO PARÁ
SECRETARIA DE ESTADO DA FAZENDA

NOTAS EXPLICATIVAS

1. Os demonstrativos, anexos 1 a 4, 6 a 8, 12 e 14, apresentados nesta publicação, foram aprovados pela Portaria nº 375, de 8 de julho de 2020, da STN. Os outros demonstrativos da execução orçamentária, tabelas 1 a 4 são divulgados conforme solicitação do TCE/PA, e também o compromisso do Governo do Estado em dar transparência das contas públicas aos órgãos de controle e à sociedade.
2. O Balanço Orçamentário e as Demonstrações da Execução Orçamentária referem-se, exclusivamente, aos Orçamentos Fiscal e da Seguridade Social, no âmbito da Administração Pública Estadual.
3. Consideram-se Orçamentos Fiscal e da Seguridade Social o conjunto de dotações estabelecidas para as unidades orçamentárias, de acordo com a Lei Orçamentária Anual nº 9.160, de 06 de janeiro de 2021, acrescida dos créditos adicionais abertos e/ou reabertos até o mês de agosto de 2021. Esta composição está assim estruturada:
 - I. Órgãos da Administração Direta, compreendendo inclusive os valores relativos às despesas de transferências intragovernamentais para entidades não contempladas nos Orçamentos Fiscal e da Seguridade Social;
 - II. Fundos Especiais;
 - III. Entidades da Administração Indireta, tais como:
 - a. Fundações;
 - b. Autarquias;
 - c. Empresas Públicas dependentes; e
 - d. Sociedades de Economia Mista dependentes.
4. Considera-se como execução orçamentária da receita, a ocorrência do estágio da arrecadação, sendo utilizado o regime de caixa.
5. Considera-se, durante o exercício, somente as despesas liquidadas como executadas, ou seja, até a ocorrência do estágio da liquidação, efetivado ou não o seu respectivo pagamento. No encerramento do exercício, as despesas não liquidadas inscritas em restos a pagar não processados são também consideradas executadas. Portanto, ao final do exercício, passam a ser consideradas as despesas empenhadas.
6. Nos Anexos 1, 2 e 7 são destacadas as operações intraorçamentárias, às quais se referem o manual de Contabilidade Aplicada ao Setor Público, 8ª edição, Parte I – Procedimentos Contábeis Orçamentários, aprovado pela Portaria Conjunta STN/SOF nº 6, de 18 de dezembro de 2018. No Anexo 3, as operações intraorçamentárias são excluídas conforme o § 3º do art. 2º da Lei Complementar nº 101, de 4 de maio de 2000.
7. Para atendimento dos Decretos Legislativo Estadual nº 02 e nº 112, de 20 de março de 2020 e 15 de dezembro de 2020, respectivamente, e do Decreto Estadual nº 658,



GOVERNO DO ESTADO DO PARÁ
SECRETARIA DE ESTADO DA FAZENDA

de 1º de abril de 2020, foi incluído neste Relatório tabelas que demonstram as autorizações e execuções de despesas orçamentárias relacionadas ao enfrentamento da calamidade pública estadual, de repercussão e importância nacional e internacional decorrente de pandemia.

8. Os valores totais apresentados nos demonstrativos deste Relatório poderão eventualmente divergir do somatório das partes, em função de arredondamentos.
9. Estas informações estão disponíveis na Internet "<http://www.sefa.pa.gov.br/>" (Contabilidade Geral do Estado – Relatório Resumido da Execução Orçamentária).

PAULO ROBERTO PAIVA DE OLIVEIRA
Diretor de Gestão Contábil e Fiscal

De acordo,

LOURIVAL DE BARROS BARBALHO JUNIOR
Secretário Adjunto do Tesouro de Estado da Fazenda

GOVERNO DO ESTADO DO PARÁ
RELATÓRIO RESUMIDO DA EXECUÇÃO ORÇAMENTÁRIA
BALANÇO ORÇAMENTÁRIO
ORÇAMENTOS FISCAL E DA SEGURIDADE SOCIAL
JANEIRO A AGOSTO 2021 / BIMESTRE JULHO - AGOSTO

RREO - Anexo 1 (LRF, Art. 52, inciso I, alíneas "a" e "b" do inciso II e §1º)

R\$ Milhares

DESPESAS	DOTAÇÃO INICIAL (d)	DOTAÇÃO ATUALIZADA ² (e)	DESPESAS EMPENHADAS		SALDO g=(e - f)	DESPESAS LIQUIDADAS		SALDO i=(e - h)	DESPESAS PAGAS ATÉ O BIMESTRE (j)	INSCRITAS EM RESTOS A PAGAR NÃO PROCESSADOS (k)
			No Bimestre	Até o Bimestre (f)		No Bimestre	Até o Bimestre (h)			
DESPESAS (EXCETO INTRAORÇAMENTÁRIAS) (VIII)	29.117.154	32.884.554	5.180.991	19.557.876	13.326.678	4.994.463	18.826.896	14.057.658	18.689.265	-
DESPESAS CORRENTES	25.748.207	28.289.849	4.521.831	17.453.706	10.836.143	4.458.188	17.169.926	11.119.924	17.038.746	-
PESSOAL E ENCARGOS SOCIAIS	14.317.206	14.745.413	2.168.233	8.627.887	6.117.526	2.167.322	8.624.169	6.121.243	8.592.816	-
JUROS E ENCARGOS DA DÍVIDA	265.571	204.171	38.530	123.726	80.445	80.445	123.726	80.445	123.726	-
OUTRAS DESPESAS CORRENTES	11.165.429	13.340.266	2.315.069	8.702.093	4.638.172	2.252.337	8.422.030	4.918.235	8.322.204	-
Transferências a Municípios	4.042.932	4.272.932	844.844	3.046.387	1.226.545	844.844	3.046.387	1.226.545	3.023.982	-
Demais Despesas Correntes	7.122.498	9.067.334	1.470.225	5.655.706	3.411.628	1.407.493	5.375.643	3.691.691	5.298.222	-
DESPESAS DE CAPITAL	3.194.281	4.420.038	659.160	2.104.170	2.315.869	536.275	1.656.970	2.763.068	1.650.519	-
INVESTIMENTOS	2.163.855	3.454.417	509.517	1.456.066	1.998.350	387.336	1.160.172	2.294.245	1.153.832	-
INVERSÕES FINANCEIRAS	323.093	547.211	48.865	352.569	194.642	48.065	201.314	345.897	201.204	-
AMORTIZAÇÃO DA DÍVIDA	707.333	418.410	100.778	295.534	122.876	100.874	295.483	122.927	295.483	-
RESERVA DE CONTINGÊNCIA	174.666	174.666	-	174.666	-	-	-	174.666	-	-
DESPESAS (INTRAORÇAMENTÁRIAS) (IX)	1.462.185	1.489.390	241.325	937.840	551.550	241.530	935.146	554.244	841.536	-
SUBTOTAL DAS DESPESAS (X) = (VIII + IX)	30.579.339	34.373.944	5.422.316	20.495.716	13.878.228	5.235.993	19.762.042	14.611.902	19.530.801	-
AMORTIZAÇÃO DA DÍVIDA / REFINANCIAMENTO (XI)										
AMORTIZAÇÃO DA DÍVIDA INTERNA										
DÍVIDA MOBILIÁRIA										
OUTRAS DÍVIDAS										
AMORTIZAÇÃO DA DÍVIDA EXTERNA										
DÍVIDA MOBILIÁRIA										
OUTRAS DÍVIDAS										
TOTAL DAS DESPESAS (XII) = (X + XI)	30.579.339	34.373.944	5.422.316	20.495.716	13.878.228	5.235.993	19.762.042	14.611.902	19.530.801	-
SUPERÁVIT (XIII)	-	-	-	1.609.462	-	-	2.343.137	-	-	-
TOTAL COM SUPERÁVIT (XIV) = (XII + XIII)	30.579.339	34.373.944	5.422.316	22.105.178	-	5.235.993	22.105.178	-	19.530.801	-
RESERVA DO RPPS ¹	500.000	500.000	-	-	500.000	-	-	500.000	-	-

RECEITAS INTRAORÇAMENTÁRIAS	PREVISÃO INICIAL	PREVISÃO ATUALIZADA (a)	RECEITAS REALIZADAS				SALDO A REALIZAR (a-c)
			No Bimestre (b)	% (b/a)	Até o Bimestre (c)	% (c/a)	
RECEITAS (INTRAORÇAMENTÁRIAS) (II)	1.462.185	1.462.185	238.437	16,31	932.849	63,80	529.336
RECEITAS CORRENTES	1.462.185	1.462.185	238.437	16,31	932.849	63,80	529.336
RECEITA DE CONTRIBUIÇÕES	1.349.778	1.349.778	214.594	15,90	850.332	63,00	499.446
CONTRIBUIÇÕES SOCIAIS	1.349.778	1.349.778	214.594	15,90	850.332	63,00	499.446
RECEITA INDUSTRIAL	1.908	1.908	734	38,46	3.450	180,81	(1.542)
RECEITA DE SERVIÇOS	110.499	110.499	22.617	20,47	78.072	70,65	32.427
SERVIÇOS ADMINISTRATIVOS E COMERCIAIS GERAIS	110.499	110.499	22.617	20,47	78.072	70,65	32.427
OUTROS SERVIÇOS							
OUTRAS RECEITAS CORRENTES			492		995		(995)
MULTAS ADMINISTRATIVAS, CONTRATUAIS E JUDICIAIS							
INDENIZAÇÕES, RESTITUIÇÕES E RESSARCIMENTOS			492		995		(995)
DEMAIS RECEITAS CORRENTES							
TOTAL	1.462.185	1.462.185	238.437	16,31	932.849	63,80	529.336

DESPESAS INTRAORÇAMENTÁRIAS	DOTAÇÃO INICIAL (d)	DOTAÇÃO ATUALIZADA (e)	DESPESAS EMPENHADAS		SALDO (g) = (e-f)	DESPESAS LIQUIDADAS		SALDO (i) = (e-h)	DESPESAS PAGAS ATÉ O BIMESTRE (j)	INSCRITAS EM RESTOS A PAGAR NÃO PROCESSADOS (k)
			No Bimestre	Até o Bimestre (f)		No Bimestre	Até o Bimestre (h)			
DESPESAS (INTRAORÇAMENTÁRIAS) (IX)	1.462.185	1.489.390	241.325	937.840	551.550	241.530	935.146	554.244	841.536	-
DESPESAS CORRENTES	1.462.185	1.489.390	241.325	937.840	551.550	241.530	935.146	554.244	841.536	-
PESSOAL E ENCARGOS SOCIAIS	1.342.755	1.365.592	219.010	868.602	496.990	218.967	868.516	497.076	775.410	-
OUTRAS DESPESAS CORRENTES	119.430	123.798	22.316	69.238	54.560	22.564	66.630	57.168	66.125	-
TOTAL	1.462.185	1.489.390	241.325	937.840	551.550	241.530	935.146	554.244	841.536	-

FONTE: Sistema SIAFEM, Unidade Responsável SEFA / DICONF, Data de emissão 15/Setembro/2021 e Hora de emissão 15h14min.

Notas:

¹A diferença de R\$ 500 milhões entre a dotação inicial da despesa e a previsão inicial da receita refere-se à reserva orçamentária do Regime Próprio de Previdência dos Servidores Públicos-RPPS, conforme é demonstrado na linha "RESERVA DO RPPS".

²A diferença de R\$ 2,947 bilhão (R\$ 3,447 bilhões deduzido de R\$ 500 milhões), verificado entre a previsão atualizada e a dotação atualizada, refere-se ao montante da linha "SALDO DE EXERCÍCIOS ANTERIORES" informado no demonstrativo das receitas orçamentárias, conjugado com o montante da reserva orçamentária do RPPS, conforme é demonstrado na linha "RESERVA DO RPPS" deste demonstrativo, respectivamente.

FUNÇÃO/SUBFUNÇÃO	DOTAÇÃO INICIAL	DOTAÇÃO ATUALIZADA (a)	DESPESAS EMPENHADAS			SALDO (c)=(a-b)	DESPESAS LIQUIDADAS			SALDO (e)=(a-d)	INSCRITAS EM RESTOS A PAGAR NÃO PROCESSADOS (f)
			No Bimestre	Até o Bimestre	%		No Bimestre	Até o Bimestre	%		
			(b)	(b/total b)	(d)		(d/total d)				
126	TECNOLOGIA DA INFORMACAO	60	73	13	46	-	27	21	38	-	35
131	COMUNICACAO SOCIAL	20	21	7	12	-	10	2	4	-	17
012	EDUCACAO	523.035	524.487	75.380	302.675	1,48	221.813	75.494	302.075	1,53	222.412
122	ADMINISTRACAO GERAL	183.794	183.794	25.883	104.284	0,51	79.510	25.881	104.282	0,53	79.512
126	TECNOLOGIA DA INFORMACAO	1.130	2.331	320	1.129	0,01	1.201	427	920	-	1.411
131	COMUNICACAO SOCIAL	435	669	119	414	-	255	127	355	-	314
361	ENSINO FUNDAMENTAL	142.807	142.807	20.656	83.279	0,41	59.528	20.656	83.095	0,42	59.711
362	ENSINO MEDIO	174.059	174.059	25.598	101.899	0,50	72.160	25.598	101.754	0,51	72.306
366	EDUCACAO DE JOVENS E ADULTOS	20.810	20.828	2.805	11.669	0,06	9.159	2.805	11.669	0,06	9.159
013	CULTURA	1.016	786	261	517	-	269	284	477	-	309
126	TECNOLOGIA DA INFORMACAO	802	512	199	356	-	156	255	353	-	158
131	COMUNICACAO SOCIAL	166	226	62	139	-	88	26	101	-	126
364	ENSINO SUPERIOR	48	48	-	23	-	25	4	23	-	25
014	DIREITOS DA CIDADANIA	754	837	76	387	-	450	93	372	-	465
122	ADMINISTRACAO GERAL	207	207	31	127	-	80	31	127	-	80
126	TECNOLOGIA DA INFORMACAO	493	561	37	244	-	316	58	235	-	326
131	COMUNICACAO SOCIAL	55	69	8	15	-	54	4	10	-	59
015	URBANISMO	445	605	31	177	-	428	31	177	-	428
126	TECNOLOGIA DA INFORMACAO	445	445	19	113	-	332	19	113	-	332
131	COMUNICACAO SOCIAL	-	160	12	63	-	96	12	63	-	96
016	HABITACAO	294	294	31	156	-	138	29	141	-	153
122	ADMINISTRACAO GERAL	96	96	15	62	-	34	15	62	-	34
126	TECNOLOGIA DA INFORMACAO	180	180	12	86	-	94	12	73	-	107
131	COMUNICACAO SOCIAL	18	18	4	8	-	10	2	6	-	12
018	GESTAO AMBIENTAL	1.012	1.246	138	576	-	670	163	522	-	723
126	TECNOLOGIA DA INFORMACAO	755	939	89	433	-	506	131	417	-	521
131	COMUNICACAO SOCIAL	257	307	49	143	-	164	33	105	-	202
019	CIENCIA E TECNOLOGIA	510	510	65	255	-	255	91	248	-	263
126	TECNOLOGIA DA INFORMACAO	380	380	46	182	-	198	66	176	-	204
131	COMUNICACAO SOCIAL	130	130	19	73	-	57	25	72	-	58
020	AGRICULTURA	2.471	1.991	207	1.132	0,01	860	373	929	-	1.062
122	ADMINISTRACAO GERAL	40	175	59	101	-	74	59	101	-	74
126	TECNOLOGIA DA INFORMACAO	2.177	1.562	117	820	-	742	251	684	-	878
131	COMUNICACAO SOCIAL	254	254	31	211	-	44	63	144	-	110
021	ORGANIZACAO AGRARIA	281	1.020	148	304	-	716	114	247	-	772
126	TECNOLOGIA DA INFORMACAO	234	726	64	164	-	562	40	140	-	586
131	COMUNICACAO SOCIAL	47	294	84	140	-	154	74	108	-	186
022	INDUSTRIA	1.464	1.486	221	847	-	639	199	796	-	690
122	ADMINISTRACAO GERAL	733	735	84	323	-	412	82	322	-	413
126	TECNOLOGIA DA INFORMACAO	657	676	138	500	-	175	114	454	-	222
131	COMUNICACAO SOCIAL	75	75	-	23	-	52	3	20	-	55
023	COMERCIO E SERVICOS	2.245	2.603	266	1.198	0,01	1.405	216	1.121	0,01	1.481
122	ADMINISTRACAO GERAL	1.134	1.134	181	724	-	410	181	724	-	410
126	TECNOLOGIA DA INFORMACAO	645	1.003	15	191	-	811	16	167	-	836
131	COMUNICACAO SOCIAL	166	166	19	83	-	84	19	81	-	86
422	DIREITOS INDIVIDUAIS, COLETIVOS E DIFUSOS	300	300	50	200	-	100	()	150	-	150
024	COMUNICACOES	231	231	33	118	-	114	33	117	-	114
126	TECNOLOGIA DA INFORMACAO	156	156	23	81	-	75	23	81	-	75
131	COMUNICACAO SOCIAL	75	75	10	37	-	38	10	37	-	38
026	TRANSPORTE	708	729	54	253	-	477	41	221	-	508
122	ADMINISTRACAO GERAL	114	114	-	114	-	114	-	-	-	114
126	TECNOLOGIA DA INFORMACAO	497	519	48	230	-	289	36	206	-	313
131	COMUNICACAO SOCIAL	97	97	7	23	-	73	5	15	-	82
027	DESPORTO E LAZER	111	114	4	68	-	46	10	66	-	48
126	TECNOLOGIA DA INFORMACAO	96	96	-	50	-	46	8	50	-	46
131	COMUNICACAO SOCIAL	15	18	4	18	-	2	2	16	-	2
028	ENCARGOS ESPECIAIS	1.750	10.174	1.678	3.667	0,02	6.507	1.648	3.636	0,02	6.537
846	OUTROS ENCARGOS ESPECIAIS	1.750	10.174	1.678	3.667	0,02	6.507	1.648	3.636	0,02	6.537

FONTE: Sistema SIAFEM, Unidade Responsável SEFA / DICONF, Data de emissão 13/Setembro/2021 e Hora de emissão 15h53min.

GOVERNO DO ESTADO DO PARÁ
RELATÓRIO RESUMIDO DA EXECUÇÃO ORÇAMENTÁRIA
DEMONSTRATIVO DA RECEITA CORRENTE LÍQUIDA
ORÇAMENTOS FISCAL E DA SEGURIDADE SOCIAL
SETEMBRO/2020 A AGOSTO/2021

RREO - Anexo 3 (LRF, Art. 53, inciso I)

R\$ Milhares

ESPECIFICAÇÃO	EVOLUÇÃO DA RECEITA REALIZADA NOS ÚLTIMOS 12 MESES												TOTAL (ÚLTIMOS 12 MESES)	PREVISÃO ATUALIZADA 2021
	set/20	out/20	nov/20	dez/20	jan/21	fev/21	mar/21	abr/21	mai/21	jun/21	jul/21	ago/21		
RECEITAS CORRENTES (I)	2.978.328	2.764.088	3.001.692	2.743.604	3.108.374	2.912.485	2.650.853	2.676.452	3.177.591	2.998.875	2.918.779	3.204.685	35.135.807	32.513.008
Impostos, Taxas e Contribuições de Melhoria	1.651.726	1.621.583	1.775.728	1.608.782	1.609.205	1.436.202	1.502.440	1.497.312	1.613.967	1.778.047	1.773.914	1.845.898	19.714.805	18.248.449
ICMS	1.344.961	1.333.830	1.416.259	1.326.190	1.344.370	1.165.126	1.207.114	1.239.958	1.294.827	1.443.084	1.437.630	1.524.980	16.078.329	14.652.688
IPVA	71.105	57.325	51.066	36.657	46.021	53.055	71.959	70.719	79.282	83.872	83.623	74.022	778.705	736.420
ITCD	3.854	3.799	3.320	5.426	3.514	3.285	2.191	4.135	4.381	5.290	5.550	7.229	51.972	38.535
IRRF	113.138	111.095	192.777	142.737	114.249	111.331	114.627	112.591	114.342	118.415	120.147	116.492	1.481.941	1.506.227
Outros Impostos, Taxas e Contribuições de Melhoria	118.669	115.535	112.306	97.772	101.052	103.405	106.550	69.910	121.135	127.386	126.964	123.175	1.323.857	1.314.580
Contribuições	84.770	84.766	159.250	91.241	89.415	87.314	87.121	85.730	86.341	88.769	88.321	88.781	1.121.820	1.402.381
Receita Patrimonial	7.488	42.588	107.984	(285.509)	6.531	6.334	29.970	60.784	106.042	26.277	23.888	49.077	181.453	671.203
Rendimentos de Aplicação Financeira	5.959	6.497	104.739	(308.701)	5.749	5.236	25.138	57.874	62.647	25.505	20.088	25.729	36.458	522.981
Outras Receitas Patrimoniais	1.529	36.091	3.245	23.193	782	1.099	4.832	2.909	43.395	772	3.800	23.349	144.995	148.222
Receita Agropecuária						10		4					14	1.122
Receita Industrial	573	408	616	588	681	575	1.075	972	1.019	832	1.009	1.075	9.422	17.214
Receita Serviços	72.859	104.537	75.298	80.320	81.505	79.902	71.257	75.893	77.252	78.414	80.548	81.725	959.509	1.152.892
Transferências Correntes	1.111.088	893.359	878.000	1.219.503	1.196.402	1.298.039	934.842	951.473	1.144.343	1.021.762	946.569	1.131.795	12.727.174	10.525.998
Cota-Parte do FPE	323.881	436.420	579.672	608.014	629.976	836.476	557.645	582.976	698.642	607.010	531.913	668.461	7.061.087	6.175.607
Transferências da L.C. 87/1996														300.000
Transferências da L.C.61/1989	31.970	36.588	40.107	42.182	52.493	42.939	50.987	51.138	49.428	45.341	52.368	44.037	539.579	382.166
Transferências do FUNDEB	194.864	209.240	152.519	159.151	362.166	246.589	204.660	161.498	231.135	216.373	207.402	218.903	2.564.500	2.609.209
Outras Transferências Correntes	560.373	211.111	105.702	410.156	151.768	172.034	121.550	155.861	165.138	153.038	154.884	200.393	2.562.007	1.059.016
Outras Receitas Correntes	49.823	16.847	4.818	28.679	124.635	4.108	24.148	4.285	148.628	4.775	4.531	6.334	421.610	493.750
DEDUÇÕES (II)	743.045	753.752	889.773	784.992	798.698	766.578	762.703	804.131	857.750	868.484	841.152	891.910	9.762.970	9.572.602
Transf Constitucionais e Legais	380.498	374.837	389.148	360.340	373.511	328.800	350.070	358.722	376.247	414.193	415.399	429.445	4.551.211	4.272.932
Contrib. do Servidor para o Plano de Previdência ²	82.651	82.769	157.341	89.112	87.396	85.399	101.459	131.659	133.591	96.111	87.273	87.831	1.222.590	1.717.170
Compensação Financ.entre Regimes Previd.	90	126			-	314				475	127	127	1.260	2.143
Dedução de Rec p/ Form do FUNDEB	279.806	296.020	343.284	335.540	337.791	352.066	311.174	313.750	347.912	357.706	338.353	374.507	3.987.909	3.580.357
RECEITA CORRENTE LÍQUIDA (III)=(I-II)	2.235.282	2.010.335	2.111.919	1.958.611	2.309.677	2.145.906	1.888.151	1.872.321	2.319.841	2.130.392	2.077.627	2.312.775	25.372.837	22.940.406
(-) Transferências obrigatórias da União relativas às emendas individuais (art. 166-A, § 1º, da CF) (IV) ¹				40								1.961	2.001	
RECEITA CORRENTE LÍQUIDA AJUSTADA PARA CÁLCULO DOS LIMITES DE ENDIVIDAMENTO (V) = (III - IV)	2.235.282	2.010.335	2.111.919	1.958.571	2.309.677	2.145.906	1.888.151	1.872.321	2.319.841	2.130.392	2.077.627	2.310.814	25.370.836	22.940.406
(-) Transferências obrigatórias da União relativas às emendas de bancada (art. 166, § 16, da CF) (VI) ¹												14.213	14.213	
RECEITA CORRENTE LÍQUIDA AJUSTADA PARA CÁLCULO DOS LIMITES DA DESPESA COM PESSOAL (VII) = (V - VI)	2.235.282	2.010.335	2.111.919	1.958.571	2.309.677	2.145.906	1.888.151	1.872.321	2.319.841	2.130.392	2.077.627	2.296.601	25.356.623	22.940.406

FONTE: Sistema SIAFEM, Unidade Responsável SEFA / DICONF, Data de emissão 13/Setembro/2021 e Hora de emissão 09h55min.

¹Os valores constantes nas linhas "(-) Transferências obrigatórias da União relativas às emendas individuais" e "(-) Transferências obrigatórias da União relativas às emendas de bancada" foram obtidos mediante o demonstrativo disponível no sítio eletrônico da Secretaria do Tesouro Nacional (www.gov.br/tesouronacional).

²Nessa linha, a partir do 1º bimestre de 2021, serão informadas adicionalmente às receitas patrimoniais provenientes das remunerações das aplicações financeiras do RPPS, em conformidade com o parecer final, item (II) das recomendações, página 17, do Processo Nº 2020/50585-5 do TCE/PA, referente a análise do RREO 6º bimestre do exercício de 2019.

GOVERNO DO ESTADO DO PARÁ
RELATÓRIO RESUMIDO DA EXECUÇÃO ORÇAMENTÁRIA
DEMONSTRATIVO DAS RECEITAS E DESPESAS PREVIDENCIÁRIAS E DAS RECEITAS E DESPESAS ASSOCIADAS ÀS PENSÕES E INATIVOS MILITARES
ORÇAMENTO FISCAL E DA SEGURIDADE SOCIAL
JANEIRO A AGOSTO 2021/ BIMESTRE JULHO - AGOSTO

RREO - Anexo 4 (LRF, Art. 53, inciso II)

R\$ milhares

REGIME PRÓPRIO DE PREVIDÊNCIA DOS SERVIDORES - RPPS					
FUNDO EM CAPITALIZAÇÃO (PLANO PREVIDENCIÁRIO)					
RECEITAS PREVIDENCIÁRIAS - RPPS (FUNDO EM CAPITALIZAÇÃO)	PREVISÃO ATUALIZADA (a)	RECEITAS REALIZADAS Até o Bimestre (b)			
RECEITAS CORRENTES (I)	581.441	179.424			
Receita de Contribuições dos Segurados	71.239	29.650			
Ativo	71.239	29.650			
Inativo					
Pensionista					
Receita de Contribuições Patronais	70.202	29.781			
Ativo	70.202	29.781			
Inativo					
Pensionista					
Receita Patrimonial	440.000	119.993			
Receitas Imobiliárias					
Receitas de Valores Mobiliários	440.000	119.993			
Outras Receitas Patrimoniais					
Receita de Serviços					
Outras Receitas Correntes	-	-			
Compensação Financeira entre os regimes					
Aportes Periódicos para Amortização de Déficit Atuarial do RPPS (II) ¹					
Demais Receitas Correntes					
RECEITAS DE CAPITAL (III)	-	-			
Alienação de Bens, Direitos e Ativos					
Amortização de Empréstimos					
Outras Receitas de Capital					
TOTAL DAS RECEITAS DO FUNDO EM CAPITALIZAÇÃO-(IV)=(I+III-II)	581.441	179.424			
DESPESAS PREVIDENCIÁRIAS - RPPS (FUNDO EM CAPITALIZAÇÃO)	DOTAÇÃO ATUALIZADA (c)	DESPESAS EMPENHADAS Até o Bimestre (d)	DESPESAS LIQUIDADAS Até o Bimestre (e)	DESPESAS PAGAS Até o Bimestre (f)	INSCRITAS EM RESTOS A PAGAR NÃO PROCESSADOS No Exercício (g)
Benefícios	1.222	101	101	100	
Aposentadorias	478	-	-	-	
Pensões por Morte	745	101	101	100	
Outras Despesas Previdenciárias	80.310	49.507	49.506	49.306	
Compensação Financeira entre os regimes					
Demais Despesas Previdenciárias	80.310	49.507	49.506	49.306	
TOTAL DAS DESPESAS DO FUNDO EM CAPITALIZAÇÃO (V)	81.532	49.607	49.607	49.406	
RESULTADO PREVIDENCIÁRIO - FUNDO EM CAPITALIZAÇÃO (VI)=(IV-V)²	499.909	129.817	129.817	130.018	
RECURSOS RPPS ARRECADADOS EM EXERCÍCIOS ANTERIORES		PREVISÃO ORÇAMENTÁRIA			
VALOR		345.674			
RESERVA ORÇAMENTÁRIA DO RPPS		PREVISÃO ORÇAMENTÁRIA			
VALOR		500.000			
APORTES DE RECURSOS PARA O FUNDO EM CAPITALIZAÇÃO DO RPPS		APORTES REALIZADOS			
Plano de Amortização - Contribuição Patronal Suplementar					
Plano de Amortização - Aporte Periódico de Valores Predefinidos					
Outros Aportes para o RPPS					
Recursos para Cobertura de Déficit Financeiro					
BENS E DIREITOS DO RPPS		SALDO ATUAL			
Caixa e Equivalentes de Caixa		8.045			
Investimentos e Aplicações		4.211.294			
Outros Bens e Direitos					

FUNDO EM REPARTIÇÃO (PLANO FINANCEIRO)

RECEITAS PREVIDENCIÁRIAS - RPPS (FUNDO EM REPARTIÇÃO)	PREVISÃO ATUALIZADA	RECEITAS REALIZADAS	
	(a)	Até o Bimestre (b)	
RECEITAS CORRENTES (VII)	2.365.242		1.335.072
Receita de Contribuições dos Segurados	1.086.586		504.390
Ativo	922.601		423.604
Inativo	130.860		63.788
Pensionista	33.125		16.997
Receita de Contribuições Patronais	1.271.513		822.984
Ativo	1.079.462		688.617
Inativo	153.258		106.212
Pensionista	38.793		28.155
Receita Patrimonial	-		4.520
Receitas Imobiliárias			
Receitas de Valores Mobiliários			4.520
Outras Receitas Patrimoniais			
Receita de Serviços			
Outras Receitas Correntes	7.143		3.178
Compensação Previdenciária entre os regimes	2.143		1.043
Demais Receitas Correntes	5.000		2.134
RECEITAS DE CAPITAL (VIII)	-		-
Alienação de Bens, Direitos e Ativos			
Amortização de Empréstimos			
Outras Receitas de Capital			
TOTAL DAS RECEITAS DO FUNDO EM REPARTIÇÃO (IX)=(VII+VIII)	2.365.242		1.335.072

DESPESAS PREVIDENCIÁRIAS - RPPS (FUNDO EM REPARTIÇÃO)	DOTAÇÃO ATUALIZADA (c)	DESPESAS EMPENHADAS	DESPESAS LIQUIDADAS	DESPESAS PAGAS	INSCRITAS EM RESTOS A PAGAR NÃO PROCESSADOS
		Até o Bimestre (d)	Até o Bimestre (e)	Até o Bimestre (f)	No Exercício (g)
Benefícios	3.332.480	1.843.402	1.843.402	1.840.751	-
Aposentadorias	2.723.147	1.511.744	1.511.744	1.510.916	
Pensões por Morte	609.333	331.658	331.658	329.835	
Outras Despesas Previdenciárias	127.271	77.277	77.032	68.041	-
Compensação Previdenciária entre os regimes					
Demais Despesas Previdenciárias	127.271	77.277	77.032	68.041	
TOTAL DAS DESPESAS DO FUNDO EM REPARTIÇÃO (X)	3.459.750	1.920.679	1.920.434	1.908.791	-

RESULTADO PREVIDENCIÁRIO - FUNDO EM REPARTIÇÃO (XI)= (IX-X)²	(1.094.509)	(585.607)	(585.362)	(573.719)
--	--------------------	------------------	------------------	------------------

APORTES DE RECURSOS PARA O FUNDO EM REPARTIÇÃO DO RPPS	APORTES REALIZADOS
Recursos para Cobertura de Insuficiências Financeiras ⁴	392.008
Outros Aportes para o RPPS ⁴	246.355
Recursos para Formação de Reserva	

BENS E DIREITOS DO RPPS	SALDO ATUAL
Caixa e Equivalentes de Caixa	293.600
Investimentos e Aplicações	266.388
Outros Bens e Direitos	

ADMINISTRAÇÃO DO REGIME PRÓPRIO DE PREVIDÊNCIA DOS SERVIDORES - RPPS

RECEITAS DA ADMINISTRAÇÃO - RPPS	PREVISÃO ATUALIZADA	RECEITAS REALIZADAS	
	(a)	Até o Bimestre (b)	
Receitas Correntes	80.000		60.096
TOTAL DAS RECEITAS DA ADMINISTRAÇÃO RPPS (XII)	80.000		60.096

DESPESAS DA ADMINISTRAÇÃO - RPPS	DOTAÇÃO ATUALIZADA (c)	DESPESAS EMPENHADAS	DESPESAS LIQUIDADAS	DESPESAS PAGAS	INSCRITAS EM RESTOS A PAGAR NÃO PROCESSADOS
		Até o Bimestre (d)	Até o Bimestre (e)	Até o Bimestre (f)	No Exercício (g)
Despesas Correntes (XIII)	71.119	48.891	42.418	42.205	-
Pessoal e Encargos Sociais	20.680	11.479	11.479	11.331	
Demais Despesas Correntes ³	50.439	37.412	30.939	30.874	
Despesas de Capital (XIV)	9.900	6.680	4.743	4.743	
TOTAL DAS DESPESAS DA ADMINISTRAÇÃO RPPS (XV)=(XIII+XIV)	81.019	55.571	47.161	46.947	-

RESULTADO DA ADMINISTRAÇÃO RPPS (XVI)=(XII-XV)²	(1.019)	4.525	12.935	13.149
---	----------------	--------------	---------------	---------------

BENEFÍCIOS PREVIDENCIÁRIOS MANTIDOS PELO TESOIRO					
RECEITAS PREVIDENCIÁRIAS (BENEFÍCIOS MANTIDOS PELO TESOIRO)	PREVISÃO ATUALIZADA (a)	RECEITAS REALIZADAS Até o Bimestre (b)			
Contribuições dos Servidores					
Demais Receitas Previdenciárias					
TOTAL DAS RECEITAS (BENEFÍCIOS MANTIDOS PELO TESOIRO) (XVII)					
DESPESAS PREVIDENCIÁRIAS (BENEFÍCIOS MANTIDOS PELO TESOIRO)	DOTAÇÃO ATUALIZADA (c)	DESPESAS EMPENHADAS Até o Bimestre (d)	DESPESAS LIQUIDADAS Até o Bimestre (e)	DESPESAS PAGAS Até o Bimestre (f)	INSCRITAS EM RESTOS A PAGAR NÃO PROCESSADOS No Exercício (g)
Aposentadorias					
Pensões					
Outras Despesas Previdenciárias					
TOTAL DAS DESPESAS (BENEFÍCIOS MANTIDOS PELO TESOIRO) (XVIII)					
RESULTADO DOS BENEFÍCIOS MANTIDOS PELO TESOIRO (XIX)=(XVII-XVIII)²					
RECEITAS E DESPESAS ASSOCIADAS ÀS PENSÕES E AOS INATIVOS MILITARES (SISTEMA DE PROTEÇÃO SOCIAL DOS MILITARES) ⁸					
RECEITAS DE CONTRIBUIÇÃO DOS MILITARES	PREVISÃO ATUALIZADA (a)	RECEITAS REALIZADAS Até o Bimestre (b)			
Contribuição sobre a remuneração dos militares ativos	97.679				65.208
Contribuição sobre a remuneração dos militares inativos	105.186				69.530
Contribuição sobre a remuneração dos pensionistas	19.387				14.932
Outras contribuições	5				548
TOTAL DAS CONTRIBUIÇÕES DOS MILITARES (XX)	222.257				150.219
DESPESAS COM INATIVOS E PENSIONISTAS MILITARES	DOTAÇÃO ATUALIZADA (c)	DESPESAS EMPENHADAS Até o Bimestre (d)	DESPESAS LIQUIDADAS Até o Bimestre (e)	DESPESAS PAGAS Até o Bimestre (f)	INSCRITAS EM RESTOS A PAGAR NÃO PROCESSADOS No Exercício (g)
Inatividade	706.925	706.850	706.850	706.188	
Pensões	135.730	135.659	135.659	135.575	
Outras Despesas	25.933	25.546	25.546	24.306	
TOTAL DAS DESPESAS COM INATIVOS E PENSIONISTAS MILITARES (XXI)	868.587	868.054	868.054	866.070	
RESULTADO ASSOCIADO ÀS PENSÕES E OS INATIVOS MILITARES (XXII)=(XX-XXI)²	(646.331)	(717.836)	(717.836)	(715.851)	
TRANSFERÊNCIA DO TESOIRO PARA O SPSM	TRANSFERÊNCIAS REALIZADAS				
Recursos para o Sistema de Proteção Social dos Militares ⁵					687.598
Outras Transferências ⁵					49.627
BENS E DIREITOS DO SPSM	SALDO ATUAL				
Caixa e Equivalentes de Caixa					12.733
Investimentos e Aplicações					9.076
Outros Bens e Direitos					

FONTE: Sistema SIAFEM, Unidade Responsável SEFA / DICONF, Data de emissão 17/setembro/2021 e Hora de emissão 15h44min.

NOTA:

¹ Como a Portaria MPS 746/2011 determina que os recursos provenientes desses aportes devem permanecer aplicados, no mínimo, por 5 (cinco) anos, essa receita não deverá compor o total das receitas previdenciárias do período de apuração.

² O resultado previdenciário será apresentado por meio da diferença entre previsão da receita e a dotação da despesa e entre a receita realizada e a despesa liquidada (do 1º ao 5º bimestre) e a despesa empenhada (no 6º bimestre).

³ No bimestre julho/agosto (acumulado) de 2021 a unidade gestora (UG) 840201-Administração do RPPS recebeu da UG Financeira/SEFA, R\$ 618.750,00 referente a Auxílio Funeral.

⁴ A UG 840202-FINANPREV recebeu recursos referentes: a) RPV de R\$ 56.148.857,05; b) Salário Família de R\$ 110.766,32; c) Aporte-Fundos Lei Complementar nº 125/2019 de R\$ 190.095.712,14; e d) Aporte para Cobertura de Insuficiências Financeiras no montante de R\$ 392.007.966,03.

⁵ A UG-840240-SPSM recebeu: a) da UG Financeira/SEFA R\$ 3.505,80 de Salário Família e R\$ 687.597.954,43 de Repasse Financeiro; e b) da UG 840202 - FINANPREV R\$ 49.626.807,25 de subrepasso para o financiamento de suas despesas.

⁶ Sistema de Proteção Social dos Militares (SPSM) foi segregado em 2021 do FINANPREV/FUNPREV em decorrência das seguintes bases normativas: a) Emenda Constitucional nº 103, de 12/11/2019; b) Lei Federal nº 13.954, de 16/12/2019; e c) Decreto-Lei Federal nº 667, de 2/7/1969.

GOVERNO DO ESTADO DO PARÁ
RELATÓRIO RESUMIDO DA EXECUÇÃO ORÇAMENTÁRIA
DEMONSTRATIVO DO RESULTADO PRIMÁRIO E NOMINAL
ORÇAMENTOS FISCAL E DA SEGURIDADE SOCIAL
JANEIRO A AGOSTO - 2021 / BIMESTRE JULHO - AGOSTO

RREO - ANEXO 6 (LRF, art 53, inciso III)

R\$ Milhares

ACIMA DA LINHA		Até AGOSTO/2021	
RECEITAS PRIMÁRIAS	PREVISÃO ATUALIZADA	RECEITAS REALIZADAS (a)	
RECEITAS CORRENTES (I)	28.932.651		20.914.836
Impostos, Taxas e Contribuições de Melhoria	16.020.539		11.404.656
ICMS	12.504.544		9.067.205
IPVA	664.360		507.072
ITCD	30.828		28.610
IRRF	1.506.227		922.194
Outros Impostos, Taxas e Contribuições de Melhoria	1.314.580		879.576
Contribuições	1.402.381		701.793
Receita Patrimonial	671.203		308.902
Aplicações Financeiras (II)	522.981		227.964
Outras Receitas Patrimoniais	148.222		80.938
Transferências Correntes	9.173.551		7.544.293
Cota-Parte do FPE	4.940.485		4.090.481
Transferências da LC 87/1996	240.000		
Transferências da LC 61/1989	324.841		330.422
Transferências do FUNDEB	2.609.209		1.848.726
Outras Transferências Correntes	1.059.016		1.274.665
Demais Receitas Correntes	1.664.977		955.192
Outras Receitas Financeiras (III)	43		
Receitas Correntes Restantes	1.664.934		955.192
RECEITAS PRIMÁRIAS CORRENTES (IV)=(I-III)	28.409.627		20.686.872
RECEITAS DE CAPITAL (V)	1.032.055		257.493
Operações de Crédito (VI)	928.404		204.544
Amortização de Empréstimos (VII)	10.951		24.626
Alienação de Bens	18.998		8.416
Receitas de Alienação de Investimentos Temporários (VIII)			
Receitas de Alienação de Investimentos Permanentes (IX)			
Outras Alienações de Bens	18.998		8.416
Transferências de Capital	73.702		19.908
Convênios	71.001		2.492
Outras Transferências de Capital	2.701		17.415
Outras Receitas de Capital	-		-
Outras Receitas de Capital Não Primárias (X)			
Outras Receitas de Capital Primárias			
RECEITAS PRIMÁRIAS DE CAPITAL (XI)=(V-VI-VII-III-IX-X)	92.700		28.323
RECEITA PRIMÁRIA TOTAL (XII)=(IV+XI)	28.502.327		20.715.195

DESPESAS PRIMÁRIAS	DOTAÇÃO ATUALIZADA	Até AGOSTO/2021					
		DESPESAS EMPENHADAS	DESPESAS LIQUIDADAS	DESPESAS PAGAS (a)	RESTOS A PAGAR PROCESSADOS PAGOS (b)	RESTOS A PAGAR NÃO PROCESSADOS	
						LIQUIDADOS	PAGOS (c)
DESPESAS CORRENTES (XIII)	28.289.849	17.453.706	17.169.926	17.038.746	256.991	28.282	28.267
Pessoal e Encargos Sociais	14.745.413	8.627.887	8.624.169	8.592.816	29.212		
Juros e Encargos da Dívida (XIV)	204.171	123.726	123.726	123.726			
Outras Despesas Correntes	13.340.266	8.702.093	8.422.030	8.322.204	227.779	28.282	28.267
Transferências Constitucionais e Legais	4.272.932	3.046.387	3.046.387	3.023.982	13.022		
Demais Despesas Correntes	9.067.334	5.655.706	5.375.643	5.298.222	214.757	28.282	28.267
DESPESAS PRIMÁRIAS CORRENTES (XV)=(XIII-XIV)	28.085.678	17.329.980	17.046.200	16.915.020	256.991	28.282	28.267
DESPESAS DE CAPITAL (XVI)	4.420.038	2.104.170	1.656.970	1.650.519	38.914	17.047	17.047
Investimentos	3.454.417	1.456.066	1.160.172	1.153.832	38.385	17.047	17.047
Inversões Financeiras	547.211	352.569	201.314	201.204	394		
Concessão de Empréstimos e Financiamentos (XVII)	181.386	166.250	14.996	14.886	394		
Aquisição de Título de Capital já Integralizado (XVIII)							
Aquisição de Título de Crédito (XIX)							
Demais Inversões Financeiras	365.825	186.319	186.319	186.319			
Amortização da Dívida (XX)	418.410	295.534	295.483	295.483	135		
DESPESAS PRIMÁRIAS DE CAPITAL (XXI)=(XVI-XVII-XVIII-XIX-XX)	3.820.242	1.642.385	1.346.491	1.340.150	38.385	17.047	17.047
RESERVA DE CONTINGÊNCIA (XXII)	174.666						
DESPESA PRIMÁRIA TOTAL (XXIII)=(XV+XXI+XXII)	32.080.586	18.972.365	18.392.691	18.255.170	295.376	45.329	45.314

RESULTADO PRIMÁRIO - Acima da Linha (XXIV) = [XIIa - (XXIIIa + XXIIIb + XXIIIc)] **2.119.335**

META FISCAL PARA O RESULTADO PRIMÁRIO	VALOR CORRENTE
Meta fixada no Anexo de Metas Fiscais da LDO para o exercício de referência	1.875

JUROS NOMINAIS	Até Agosto/2021
	VALOR INCORRIDO
JUROS, ENCARGOS E VARIAÇÕES MONETÁRIAS ATIVOS (XXV)	478.903
JUROS, ENCARGOS E VARIAÇÕES MONETÁRIAS PASSIVOS (XXVI)	330.690

RESULTADO NOMINAL - Acima da Linha (XXVII)=XXIV+(XXV-XXVI) **2.267.548**

META FISCAL PARA O RESULTADO NOMINAL	VALOR CORRENTE
Meta fixada no Anexo de Metas Fiscais da LDO para o exercício de referência	(1.625.256)

ABAIXO DA LINHA			
CÁLCULO DO RESULTADO NOMINAL	SALDO		
	Em 31/Dez/2020 (a)	Em 31/Agosto/2021 (b)	
DÍVIDA CONSOLIDADA (XXVIII)		5.370.760	5.441.474
DEDUÇÕES (XXIX)		4.843.964	7.309.191
Disponibilidade de Caixa		4.577.467	7.050.897
Disponibilidade de Caixa Bruta		4.909.191	7.074.489
(-) Restos a Pagar Processados (XXX)		331.724	23.591
Demais Haveres Financeiros		266.497	258.294
DÍVIDA CONSOLIDADA LÍQUIDA (XXXI)=(XXVIII-XXIX)		526.796	(1.867.717)
RESULTADO NOMINAL - Abaixo da Linha (XXXII)=(XXXIa-XXXIb)			2.394.513

AJUSTE METODOLÓGICO	Até Agosto/2021
VARIAÇÃO SALDO RPP=(XXXIII)=(XXXa-XXXb)	308.133
RECEITA DE ALIENAÇÃO DE INVESTIMENTOS PERMANENTES (IX)	-
PASSIVOS RECONHECIDOS NA DC (XXXIV)	189.512
VARIAÇÃO CAMBIAL (XXXV)	
PAGAMENTO DE PRECATÓRIOS INTEGRANTES DA DC (XXXVI)	
AJUSTES RELATIVOS AO RPPS (XXXVII)	
OUTROS AJUSTES (XXXVIII)	
RESULTADO NOMINAL AJUSTADO-Abaixo da Linha (XXXIX)=(XXXII-XXXIII-IX+XXXIV+XXXV-XXXVI+XXXVII+XXXVIII)	2.275.892
RESULTADO PRIMÁRIO-Abaixo da Linha (XL)= XXXIX-(XXV-XXVI)	2.127.679

INFORMAÇÕES ADICIONAIS	PREVISÃO ORÇAMENTÁRIA
SALDO DE EXERCÍCIOS ANTERIORES	3.447.053
Recursos Arrecadados em Exercícios Anteriores - RPPS	345.674
Superávit Financ.Utiliz.p/Abertura e Reabertura de Créditos Adicionais	3.101.379
RESERVA ORÇAMENTÁRIA DO RPPS	500.000

DEMONSTRATIVO DE CUMPRIMENTO DO LIMITE PARA DESPESAS PRIMÁRIAS CORRENTES						
DESPESAS PRIMÁRIAS CORRENTES APURADAS CONFORME O ART. 4º DA LC 156/16 (INCLUÍDAS AS DESPESAS INTRA-ORÇAMENTÁRIAS)	DESPESAS EMPENHADAS		DESPESAS LIQUIDADAS		INSCRITAS EM RESTOS A PAGAR NÃO PROCESSADOS	
	Até o Bimestre/2020	Até o Bimestre/2021	Até o Bimestre/2020	Até o Bimestre/2021	Até o Bimestre/2020	Até o Bimestre/2021
DESPESAS CORRENTES (XLI)	16.964.705	18.391.546	16.687.637	18.105.072		
Pessoal e Encargos Sociais	9.665.762	9.496.489	9.662.425	9.492.686		
Juros e Encargos da Dívida (XLII)	116.150	123.726	116.150	123.726		
Outras Despesas Correntes	7.182.792	8.771.331	6.909.062	8.488.660		
DESPESAS PRIMÁRIAS CORRENTES (XLIII)=(XLI-XLII)	16.848.555	18.267.820	16.571.487	17.981.346		
Transferências Constitucionais (XLIV)	2.385.057	3.046.387	2.385.057	3.046.387		
Contribuições para o PIS/PASEP (XLV)	146.484	166.759	145.810	166.480		
DESPESAS PRIMÁRIAS CORRENTES APURADAS CONFORME O ART. 4º DA LC 156/16 (XLVI)=(XLIII-XLIV-XLV)	14.317.014	15.054.674	14.040.620	14.768.479		

FONTE: Sistema SIAFEM, Unidade Responsável SEFA / DICONF, Data de emissão 14/Setembro/2021 e Hora de emissão 10h36min.

GOVERNO DO ESTADO DO PARÁ
RELATÓRIO RESUMIDO DA EXECUÇÃO ORÇAMENTÁRIA
DEMONSTRATIVO DOS RESTOS A PAGAR POR PODER E ÓRGÃO
ORÇAMENTOS FISCAL E DA SEGURIDADE SOCIAL
JANEIRO A AGOSTO - 2021 / BIMESTRE JULHO - AGOSTO

RREO - ANEXO 7 (LRF, art. 53, inciso V)

R\$ Milhares

PODER / ÓRGÃO	RESTOS A PAGAR PROCESSADOS					RESTOS A PAGAR NÃO PROCESSADOS						Saldo Total
	Inscritos		Pagos	Cancelados	Saldo	Inscritos		Liquidados	Pagos	Cancelados	Saldo	
	Em Exercício Anteriores	Em 31 de dezembro de 2020				Em Exercício Anteriores	Em 31 de dezembro de 2020					
(a)	(b)	(c)	(d)	e=(a+b)-(c+d)	(f)	(g)	(h)	(i)	(j)	k=(f+g)-(i+j)	L=(e+k)	
RESTOS A PAGAR (EXCETO INTRAORÇAMENTÁRIOS) (I)	10.828	334.414	295.905	21.586	27.751	75.630	45.329	45.314	18.269	12.047	39.798	
PODER EXECUTIVO	10.531	313.036	276.712	21.098	25.757	71.333	41.366	41.353	17.935	12.045	37.803	
SEC.DE EST.DE DESENV.URBANO E OBRAS PUBLICAS		8.537	4.856	258	3.423	2	2	2			3.423	
SECRETARIA DE ESTADO DE ESPORTE E LAZER	15	20		14	20	1	1	1			20	
GABINETE DO GOVERNADOR	148	416	333	68	163	16				16	179	
SECRETARIA DE ESTADO DE ADMINISTRACAO	104		104		()						()	
SEC.DE EST.DE DESENV.AGROPECUARIO E DA PESCA		26	26		-	1.143	1.136	1.136		7	7	
SECRETARIA DE ESTADO DE CULTURA	1	2.395	2.272		124	52	51	51		2	126	
SECRETARIA DE ESTADO DE EDUCACAO	167	18.129	17.947	22	327	27.130	11.192	11.192	14.649	1.290	1.616	
SECRETARIA DE ESTADO DA FAZENDA	1	135.947	135.261	668	18	375	150	150	216	8	26	
SEC.DE ESTADO DE JUSTICA E DIREITOS HUMANOS	125	85	80		130						130	
SECRETARIA DE ESTADO DE SAUDE PUBLICA	77	30.094	24.929	2.121	3.121	11.099	6.426	6.426	1.185	3.489	6.610	
SEC.DE E.DE SEGURANCA PUBLICA E DEFESA SOCIAL	1	5.315	5.110	205	2	249	199	199		50	52	
SEC.DE EST.DE DESENV.ECON,MINERACAO E ENERGIA		19	19		-	12	11	11	1	-	-	
PROCURADORIA GERAL DO ESTADO	120	135	100	124	31	19	12	12	6	-	31	
POLICIA MILITAR DO ESTADO DO PARA		3.152	2.472	27	653	3.510	3.481	3.481	29		653	
SEC.DE EST.DE MEIO AMBIENTE E SUSTENTABILIDAD	235	192	190	3	234	4.590	2.739	2.739	1.355	496	730	
NUCLEO DE GERENCIAMENTO DO PARA RURAL		3.602	2.528	1.073	1	16	-	-		16	18	
SECRETARIA DE ESTADO DE TRANSPORTES	238	45	39	50	195						195	
CORPO DE BOMBEIROS MILITAR	151	10		161		1	-	-	1	-		
GABINETE DO VICE-GOVERNADOR	7	9	9		7	23	14	14		9	16	
FUNDO DE DESENVOLVIMENTO ECONOMICO DO ESTADO												
FUNDACAO PARAPAZ	11	14	14	4	8	1				1	8	
POLICIA CIVIL DO ESTADO DO PARA	33	30	29		35						35	
SEC.DE EST.DE ASSIST.SOCIAL,TRAB,EMPREG.RENDA	42	91	22	6	104	11			4	7	111	
FUNDO DE INVESTIMENTO DE SEGURANCA PUBLICA	37	1.364	1.364	37	()						()	
FUNDACAO CULTURAL DO ESTADO DO PARA	2	7.034	7.007	24	5	198	198	198			5	
FUNDACAO CARLOS GOMES	15	27	32		11	678	517	505	160	13	24	
SEC.DE EST.DE CIENCIA,TECN,E EDUC.PRO.E TECNO	5				5						5	
IMPRESA OFICIAL DO ESTADO	7	82	54		35	3				3	38	
INST.DE ASSISTENCIA DOS SERVIDORES EST.PARA	2.072	3.444	2.461	124	2.931	194				194	3.125	
EMP.DE TEC.DA INFORMACAO E COMUNIC.DO EST.PA	568	2.299	1.805	451	611	733	304	304	7	422	1.033	
INSTITUTO DE TERRAS DO PARA	18	70	45	36	8						8	
EMP.DE ASSISTENCIA TEC.EXTENSAO RURAL EST.PA	36	2.472	1.969	523	16	287	166	166		121	136	
CENTRAIS DE ABASTECIMENTO DO PARA S/A	1	3	3		1						1	
INSTITUTO DE METROLOGIA DO ESTADO DO PARA	20	49	49	20	-	19	10	10	9	-	-	
FUNDACAO SANTA CASA DE MISERICORDIA DO PARA	15	2.514	2.514		15	5.296	5.292	5.292	4	()	15	
FUND.CENTRO DE HEMOTERAPIA E HEMATOLOGIA PARA	203	445	424		224	88	67	67		21	245	
FUNDACAO HOSPITAL DE CLINICAS GASPAR VIANA	80	1.473	1.458		94	264	263	263		1	95	
FUNDACAO PARAENSE DE RADIODIFUSAO - FUNTELPA		185		154	31	890	737	737	152	-	31	
DEPARTAMENTO DE TRANSITO DO ESTADO DO PARA	3.969	13.324	11.394		5.899	10.662	5.550	5.550		5.112	11.011	
COMPANHIA DE HABITACAO DO ESTADO DO PARA	38	16	16		38	1	1	1			38	
FUNDACAO DE ATENDIMENTO SOCIO EDUCATIVA PARA		332	332		-	818	818	818			-	
SECRETARIA DE ESTADO DE TURISMO	12				12	55	41	41		14	25	
COMPANHIA DE DESENVOLVIMENTO ECONOMICO DO PA		3.602	2.649	953	-	86	48	48	38	-	-	
HOSPITAL OPHIR LOYOLA	3	13.849	751	13.096	5	164	164	164			5	
JUNTA COMERCIAL DO ESTADO DO PARA	5	15	15	5	1	3				3	4	
UNIVERSIDADE DO ESTADO DO PARA	344	2.481	2.472	110	244	1				1	245	
SECRETARIA ESTRAT.DE ARTICULACAO DA CIDADANIA		2	2									
SECRETARIA DE ESTADO DE COMUNICACAO	9	550	539		20	488	390	390		98	119	
FUNDACAO AMAZONIA DE AMP.A ESTUDOS E PESQUISA		1			-	5				5	5	
INST.DE DESENV.FLORESTAL E DA BIODIVERSIDADE	4	20	20		5	60	5	5		54	59	
AG.DE REGULACAO E CONT.DE SER.PUBLICO DO EST.	135	1			136	19	10	10		10	146	
ESCOLA DE GOVERNANCA PUBLICA DO EST.DO PARA	1	213	174	1	39	1				1	40	
INSTITUTO DE GESTAO PREVIDENCIARIA DO EST.PA	477	13.040	9.306	39	4.173	1.244	902	902	29	313	4.485	

PODER / ÓRGÃO	RESTOS A PAGAR PROCESSADOS					RESTOS A PAGAR NÃO PROCESSADOS					Saldo Total	
	Inscritos		Pagos	Cancelados	Saldo	Inscritos		Liquidados	Pagos	Cancelados		Saldo
	Em Exercício Anteriores	Em 31 de dezembro de 2020				Em Exercício Anteriores	Em 31 de dezembro de 2020					
(a)	(b)	(c)	(d)	e=(a+b)-(c+d)	(f)	(g)	(h)	(i)	(j)	k=(f+g)-(i+j)	L=(e+k)	
CENTRO DE PERICIAS CIENTIFICAS RENATO CHAVES	31	5		13	23	71	-	-	71		23	
COMPANHIA DE PORTOS E HIDROVIAS DO ESTADO PA	10	7	3	4	10		-	-			10	
FUNDO ESTADUAL DE ASSISTENCIA SOCIAL	102	546	29	289	330	17	3	3	14		330	
FUNDO DE SAUDE DOS SERVIDORES MILITARES		116	116		-	11				11	11	
FUNDO DE ASSIT. SOCIAL DOS SERV. MILITARES		402	402		-	158	96	96		61	61	
FUNDO ESTADUAL DE SAUDE	735	11.357	11.272		820					-	820	
SEC.DE ESTADO DE PLANEJAMENTO E ADMINISTRACAO		12.403	10.737	396	1.270	55	51	51	3	2	1.272	
AGENCIA DE DEFESA AGROPECUARIA DO EST.DO PARA		516	476	16	24	481	306	306		175	199	
NUCLEO DE GERENC. DE TRANSPORTE METROPOLITANO		5.476	5.476		-						-	
NUCLEO DE GERENC.DO PROGRAMA DE MICROCREDITO	101	430	403		128	32	11	11		21	149	
SEC.DE ESTADO DE ADMINISTRACAO PENITENCIARIA		4.605	4.605		-						-	
PODER LEGISLATIVO	3	783	761	2	22	4.297	3.963	3.961	334	2	24	
ASSEMBLEIA LEGISLATIVA DO ESTADO		8			8						8	
TRIBUNAL DE CONTAS DO ESTADO		570	570			4.098	3.804	3.804	293			
TRIBUNAL DE CONTAS DOS MUNICIPIOS	2	205	191	2	14						14	
MINISTERIO PUBLICO DE CONTAS ESTADO DO PARA					-	199	158	156	41	2	2	
PODER JUDICIÁRIO	294	19.924	17.789	486	1.943	-	-	-	-	-	1.943	
TRIBUNAL DE JUSTICA DO ESTADO	294	19.924	17.789	486	1.943						1.943	
MINISTÉRIO PÚBLICO	-	550	522	-	28	-	-	-	-	-	28	
MINISTERIO PUBLICO		550	522		28						28	
DEFENSORIA PUBLICA DO ESTADO DO PARA	-	121	121	-	-	-	-	-	-	-	-	
DEFENSORIA PUBLICA DO ESTADO DO PARA		121	121									
RESTOS A PAGAR (INTRAORÇAMENTÁRIOS) (II)	44	87.501	87.350	75	119	1.125	994	985	18	122	241	
PODER EXECUTIVO	44	85.917	85.769	73	119	1.116	989	979	14	122	241	
SEC.DE EST.DE DESENV.URBANO E OBRAS PUBLICAS		8	7	1	-						-	
SECRETARIA DE ESTADO DE ESPORTE E LAZER	1			1	-						-	
GABINETE DO GOVERNADOR		2	2		-						-	
SEC.DE EST.DE DESENV.AGROPECUARIO E DA PESCA					-	2	2	2			-	
SECRETARIA DE ESTADO DE EDUCACAO		1.266	1.266		-	689	689	689			-	
SECRETARIA DE ESTADO DA FAZENDA		33		33	-	3			3		-	
SEC.DE ESTADO DE JUSTICA E DIREITOS HUMANOS					-						-	
SECRETARIA DE ESTADO DE SAUDE PUBLICA	3	21	22		2	15	9		5	9	12	
SEC.DE E.DE SEGURANCA PUBLICA E DEFESA SOCIAL		5	5		-						-	
SEC.DE EST.DE DESENV.ECON.MINERACAO E ENERGIA					-						-	
PROCURADORIA GERAL DO ESTADO					-	3	3	3				
POLICIA MILITAR DO ESTADO DO PARA					-	77	77	77				
SEC.DE EST.DE MEIO AMBIENTE E SUSTENTABILIDAD	1			1	-	83	47	47		36	37	
NUCLEO DE GERENCIAMENTO DO PARA RURAL	1	1			-						-	
FUNDACAO PARAPAZ	16	16			-						-	
SEC.DE EST.DE ASSIST.SOCIAL,TRAB,EMPREG.RENDA	1				1						1	
FUNDO DE INVESTIMENTO DE SEGURANCA PUBLICA	1	1		1	-						-	
FUNDACAO CARLOS GOMES					-						-	
INST.DE ASSISTENCIA DOS SERVIDORES EST.PARA	39	396	385		50						50	
EMP.DE TEC.DA INFORMACAO E COMUNIC.DO EST.PA					-	3	2	2			-	
INSTITUTO DE TERRAS DO PARA		10	10		-						-	
EMP.DE ASSISTENCIA TEC.EXTENSAO RURAL EST.PA					-						-	
INSTITUTO DE METROLOGIA DO ESTADO DO PARA					-	2	1	1	1		-	
FUNDACAO SANTA CASA DE MISERICORDIA DO PARA		24	24		-	23	23	23			-	
FUNDACAO PARAENSE DE RADIODIFUSAO - FUNTELPA					-	5	2	2	3		-	
DEPARTAMENTO DE TRANSITO DO ESTADO DO PARA		156	156		-	20	20	20			-	
FUNDACAO DE ATENDIMENTO SOCIO EDUCATIVA PARA		15	15		-						-	
SECRETARIA DE ESTADO DE TURISMO					-	1	1	1			-	
COMPANHIA DE DESENVOLVIMENTO ECONOMICO DO PA					-	4	2	2	1		-	
HOSPITAL OPHIR LOYOLA		33	33		-						-	
SECRETARIA DE ESTADO DE COMUNICACAO					-	14	14	14			-	
AG.DE REGULACAO E CONT.DE SER.PUBLICO DO EST.					-						-	
INSTITUTO DE GESTAO PREVIDENCIARIA DO EST.PA		182	182		-	148	85	85	1	62	62	
COMPANHIA DE PORTOS E HIDROVIAS DO ESTADO PA		3	2	1	-						-	
FUNDO DE ASSIT. SOCIAL DOS SERV. MILITARES					-	3	2	2			-	
SEC.DE ESTADO DE PLANEJAMENTO E ADMINISTRACAO		83.734	83.633	36	64						64	
AGENCIA DE DEFESA AGROPECUARIA DO EST.DO PARA					-	20	7	7		13	13	

PODER / ÓRGÃO	RESTOS A PAGAR PROCESSADOS					RESTOS A PAGAR NÃO PROCESSADOS					Saldo Total	
	Inscritos		Pagos	Cancelados	Saldo	Inscritos		Liquidados	Pagos	Cancelados		Saldo
	Em Exercício Anteriores	Em 31 de dezembro de 2020				Em Exercício Anteriores	Em 31 de dezembro de 2020					
(a)	(b)	(c)	(d)	e=(a+b)-(c+d)	(f)	(g)	(h)	(i)	(j)	k=(f+g)-(i+j)	L=(e+k)	
NUCLEO DE GERENC. DE TRANSPORTE METROPOLITANO		6	6		-			-			-	-
NUCLEO DE GERENC.DO PROGRAMA DE MICROCREDITO		3	2		1						1	2
PODER LEGISLATIVO		1.583	1.581	2	-		9	6	6	4	-	-
TRIBUNAL DE CONTAS DO ESTADO		1.514	1.514		-		4	-		4	-	-
MINISTERIO PUBLICO DE CONTAS ESTADO DO PARA		69	67	2	-		6	6	6		-	-
TOTAL (III) = (I + II)	10.872	421.914	383.255	21.661	27.870		76.755	46.323	46.299	18.287	12.169	40.039

FONTE: Sistema SIAFEM, Unidade Responsável SEFA / DICONF, Data de emissão 14/Setembro/2021 e Hora de emissão 09h48min.

GOVERNO DO ESTADO DO PARÁ
RELATÓRIO RESUMIDO DA EXECUÇÃO ORÇAMENTÁRIA
DEMONSTRATIVO DAS RECEITAS E DESPESAS COM MANUTENÇÃO E DESENVOLVIMENTO DO ENSINO - MDE
ORÇAMENTOS FISCAL E DA SEGURIDADE SOCIAL
JANEIRO A AGOSTO 2021 / BIMESTRE JULHO - AGOSTO

RREO - ANEXO 8 (LDB, art. 72)

R\$ Milhares

RECEITA RESULTANTE DE IMPOSTOS (Arts. 212 e 212-A da Constituição Federal)			
RECEITA RESULTANTE DE IMPOSTOS	PREVISÃO ATUALIZADA (a)	RECEITAS REALIZADAS Até o Bimestre (b)	
1- RECEITA DE IMPOSTOS	16.933.870	12.179.506	
1.1- Receita Result.do Imposto s/a Circul.de Mercad.e Serv.de Transporte Interestadual e Intermunicipal e de Comunicação-ICMS	14.652.688	10.659.185	
1.1.1- ICMS - Principal e Encargos (Multas, Juros de Mora, Dívida Ativa e Outros Encargos do ICMS)	14.652.688	10.659.185	
1.1.2- Adicional de até 2% do ICMS destinado ao Fundo de Combate à Pobreza (ADCT, art. 82, §1º)			
1.2- Receita Resultante do Imposto de Transmissão Causa Mortis e Doação de Bens e Direitos - ITCD	38.535	35.574	
1.3- Receita Resultante do Imposto sobre a Propriedade de Veículos Automotores - IPVA	736.420	562.552	
1.4- Receita Resultante do Imposto sobre a Renda e Proventos de Qualquer Natureza Retido na Fonte - IRRF	1.506.227	922.194	
2- RECEITA DE TRANSFERÊNCIAS CONSTITUCIONAIS E LEGAIS	6.861.462	5.507.908	
2.1- Cota-Parte FPE	6.175.607	5.113.101	
2.2- Cota-Parte IPI-Exportação	382.166	388.731	
2.3- Cota-Parte IOF-Ouro	3.689	6.076	
2.4- Compensações Financeiras Provenientes de Impostos e Transferências Constitucionais	300.000		
3- DEDUÇÕES DE TRANSFERÊNCIAS CONSTITUCIONAIS AOS MUNICÍPIOS	4.126.924	3.044.090	
3.1- PARCELA DO ICMS REPASSADA AOS MUNICÍPIOS (25% de 1.1.1)	3.663.172	2.665.682	
3.2- PARCELA DO IPVA REPASSADA AOS MUNICÍPIOS (50% de 1.3)	368.210	281.226	
3.3- PARCELA DA COTA-PARTE DO IPI-EXPORTAÇÃO REPASSADA AOS MUNICÍPIOS (25% de 2.2)	95.542	97.183	
4- TOTAL DA RECEITA LÍQUIDA RESULTANTE DE IMPOSTOS (1+2-3)	19.668.408	14.643.324	
5- TOTAL DESTINADO AO FUNDEB-20% DE ((1.1-3.1)+(1.2)+(1.3-3.2)+(2.1)+(2.2-3.3))	3.571.699	2.743.011	
6- VLR MÍNIMO A SER APLIC. ALÉM DO VLR DEST.AO FUNDEB-5% DE ((1.1-3.1)+(1.2)+(1.3-3.2)+(2.1)+(2.2-3.3))+25% DE (1.4+2.3+2.4)	1.345.404	917.820	

FUNDEB			
RECEITAS RECEBIDAS DO FUNDEB NO EXERCÍCIO	PREVISÃO ATUALIZADA (a)	RECEITAS REALIZADAS Até o Bimestre (b)	
7- RECEITAS RECEBIDAS DO FUNDEB	2.609.209	1.851.286	
7.1- FUNDEB - Impostos e Transferências de Impostos	1.378.163	1.132.462	
7.1.1- Principal	1.378.163	1.129.903	
7.1.2- Rendimentos de Aplicação Financeira		2.560	
7.2- FUNDEB - Complementação da União - VAAF	1.231.046	718.824	
7.2.1- Principal	1.231.046	718.824	
7.2.2- Rendimentos de Aplicação Financeira			
7.3- FUNDEB - Complementação da União - VAAT			
7.3.1- Principal			
7.3.2- Rendimentos de Aplicação Financeira			
8- RESULTADO LÍQUIDO DAS TRANSFERÊNCIAS DO FUNDEB (7.1.1-5)¹	(2.193.535)	(1.613.108)	
RECURSOS RECEBIDOS EM EXERCÍCIOS ANTERIORES E NÃO UTILIZADOS (SUPERÁVIT)		VALOR	
9- TOTAL DOS RECURSOS DE SUPERÁVIT		28.487	
9.1- SUPERÁVIT DO EXERCÍCIO IMEDIATAMENTE ANTERIOR		28.487	
9.2- SUPERÁVIT RESIDUAL DE OUTROS EXERCÍCIOS			
10- TOTAL DOS RECURSOS DO FUNDEB DISPONÍVEIS PARA UTILIZAÇÃO (7+9)		1.879.773	

DESPESAS COM RECURSOS DO FUNDEB (Por Área de Atuação) ⁶	DOTAÇÃO ATUALIZADA (c)	DESPESAS EMPENHADAS (Até o Bimestre) (d)	DESPESAS LIQUIDADAS (Até o Bimestre) (e)	DESPESAS PAGAS (Até o Bimestre) (f)	INSCRITAS EM RESTOS A PAGAR NÃO PROCESSADOS (g)
11- PROFISSIONAIS DA EDUCAÇÃO BÁSICA	1.830.070	1.113.822	1.113.821	1.090.913	
11.1- Ensino Fundamental	777.307	455.315	455.315	446.373	
11.2- Ensino Médio	1.052.763	658.507	658.507	644.540	
12- OUTRAS DESPESAS	803.305	468.745	468.733	461.458	
12.1- Ensino Fundamental	264.413	164.182	164.182	159.814	
12.2- Ensino Médio	538.893	304.563	304.551	301.645	
13- TOTAL DAS DESPESAS COM RECURSOS DO FUNDEB (11+12)	2.633.375	1.582.567	1.582.554	1.552.371	

INDICADORES DO FUNDEB							
DESPESAS CUSTEADAS COM RECEITAS DO FUNDEB RECEBIDAS NO EXERCÍCIO		DESPESAS EMPENHADAS (Até o Bimestre)	DESPESAS LIQUIDADAS (Até o Bimestre)	DESPESAS PAGAS (Até o Bimestre)	INSCRITAS EM RESTOS A PAGAR NÃO PROCESSADOS	INSCRITAS EM RESTOS A PAGAR NÃO PROCESSADOS (SEM DISPONIBILIDADE DE CAIXA) ⁷	
		(d)	(e)	(f)	(g)	(h)	
14- Total das Despesas do FUNDEB com Profissionais da Educação Básica		1.113.822	1.113.821	1.090.913			
15- Total das Despesas custeadas com FUNDEB - Impostos e Transferências de Impostos		929.808	929.798	923.705			
16- Total das Despesas custeadas com FUNDEB - Complementação da União - VAAF		628.592	628.590	604.500			
17- Total das Despesas custeadas com FUNDEB - Complementação da União - VAAT							
18- Total das Despesas custeadas com FUNDEB - Complementação da União - VAAT Aplicadas em Despesa de Capital							
INDICADORES - Art. 212-A, inciso XI e § 3º - Constituição Federal ²			VALOR EXIGIDO	VALOR APLICADO	VALOR CONSIDERADO APÓS DEDUÇÕES	% APLICADO	
			(i)	(j)	(k)	(l)	
19- Mínimo de 70% do FUNDEB na Remuneração dos Profissionais da Educação Básica			1.295.900	1.113.821	1.113.821	60,16%	
20- Mínimo de 15% da Complementação da União ao FUNDEB - VAAT em Despesas de Capital			-	-	-		
INDICADOR - Art.25, § 3º - Lei nº 14.113, de 2020 - (Máximo de 10% de Superávit) ³			VALOR MÁXIMO PERMITIDO	VALOR NÃO APLICADO	VALOR NÃO APLICADO APÓS AJUSTE	% NÃO APLICADO	
			(m)	(n)	(o)	(p)	
21- Total da Receita Recebida e não Aplicada no Exercício			185.129	292.885	292.885	15,82%	
INDICADOR - Art.25, § 3º - Lei nº 14.113, de 2020 - (Aplicação do Superávit de Exercício Anterior) ³		VALOR DE SUPERÁVIT PERMITIDO NO EXERCÍCIO ANTERIOR	VALOR NÃO APLICADO NO EXERCÍCIO ANTERIOR	VALOR DE SUPERÁVIT APLICADO ATÉ O PRIMEIRO QUADRIMESTRE	VALOR APLICADO ATÉ O PRIMEIRO QUADRIMESTRE QUE INTEGRARÁ O LIMITE CONSTITUCIONAL	VALOR APLICADO APÓS O PRIMEIRO QUADRIMESTRE	VALOR NÃO APLICADO
		(q)	(r)	(s)	(t)	(u)	(v) = (r) - (s) - (u)
22- Total das Despesas custeadas com Superávit do FUNDEB		115.840	28.487	24.166	24.166		4,321
22.1- Total das Despesas custeadas com FUNDEB - Impostos e Transferências de Impostos		68.150	11.837	7.577	7.577		4,261
22.2- Total das Despesas custeadas com FUNDEB - Complementação da União (VAAF + VAAT)		47.690	16.649	16.589	16.589		60
DESPESAS COM MANUTENÇÃO E DESENVOLVIMENTO DO ENSINO – MDE - CUSTEADAS COM RECEITA DE IMPOSTOS (EXCETO FUNDEB)							
DESPESAS COM AÇÕES TÍPICAS DE MDE - RECEITAS DE IMPOSTOS - EXCETO FUNDEB		DOTAÇÃO ATUALIZADA	DESPESAS EMPENHADAS (Até o Bimestre)	DESPESAS LIQUIDADAS (Até o Bimestre)	DESPESAS PAGAS (Até o Bimestre)	INSCRITAS EM RESTOS A PAGAR NÃO PROCESSADOS	
(Por Área de Atuação) ⁶		(c)	(d)	(e)	(f)	(g)	
23- EDUCAÇÃO INFANTIL		60					
23.1- Creche							
23.2- Pré-escola							
24- ENSINO FUNDAMENTAL		91.634	77.987	65.166	65.166		
25- ENSINO MÉDIO		169.369	110.693	95.487	95.478		
26- ENSINO SUPERIOR		42.249	19.051	18.713	18.709		
27- ENSINO PROFISSIONAL NÃO INTEGRADO AO ENSINO REGULAR		1.118.618	614.482	604.858	592.464		
28- TOTAL DAS DESPESAS COM AÇÕES TÍPICAS DE MDE (23+24+25+26+27)		1.421.930	822.213	784.225	771.818		
APURAÇÃO DAS DESPESAS PARA FINS DE LIMITE MÍNIMO CONSTITUCIONAL						VALOR	
29- TOTAL DAS DESPESAS DE MDE CUSTEADAS COM RECURSOS DE IMPOSTOS (FUNDEB E RECEITA DE IMPOSTOS)=(L15(d ou e)+L28(d ou e)+L22.1(t))						1.721.599	
30 (-) RESULTADO LÍQUIDO DAS TRANSFERÊNCIAS DO FUNDEB=(L8)						(1.613.108)	
31 (-) RESTOS A PAGAR NÃO PROCESSADOS INSCRITOS NO EXERCÍCIO SEM DISPONIBILIDADE FINANCEIRA DE RECURSOS DO FUNDEB IMPOSTOS ⁴ = (L15h)						-	
32 (-) RESTOS A PAGAR NÃO PROCESSADOS INSCRITOS NO EXERCÍCIO SEM DISPONIBILIDADE FINANCEIRA DE RECURSOS DE IMPOSTOS ^{4 e 7}							
33 (-) CANCELAMENTO, NO EXERCÍCIO, DE RESTOS A PAGAR INSCRITOS COM DISPONIBILIDADE FINANCEIRA DE RECURSOS DE IMPOSTOS VINCULADOS AO ENSINO = (L37.1(ac))+L37.2(ac))						999	
35- TOTAL DAS DESPESAS PARA FINS DE LIMITE (29-(30+31+32+ 33))						3.333.708	
APURAÇÃO DO LIMITE MÍNIMO CONSTITUCIONAL^{2 e 5}				VALOR EXIGIDO	VALOR APLICADO	% APLICADO	
				(x)	(w)	(y)	
36- APLICAÇÃO EM MDE SOBRE A RECEITA LÍQUIDA RESULTANTE DE IMPOSTOS				3.660.831	3.333.708	22,77%	
RESTOS A PAGAR INSCRITOS EM EXERCÍCIOS ANTERIORES COM DISPONIBILIDADE FINANCEIRA DE RECURSOS DE IMPOSTOS E DO FUNDEB ⁸		SALDO INICIAL	RP LIQUIDADOS	RP PAGOS	RP CANCELADOS	SALDO FINAL	
		(z)	(aa)	(ab)	(ac)	(ad) = (z) - (ab) - (ac)	
37- RESTOS A PAGAR DE DESPESAS COM MDE		39.767	38.437	38.437	999	331	
37.1 - Executadas com Recursos de Impostos e Transferências de Impostos		35.343	34.072	34.072	999	271	
37.2 - Executadas com Recursos do FUNDEB - Impostos		4.364	4.364	4.364		-	
37.3 - Executadas com Recursos do FUNDEB - Complementação da União (VAAT+VAAF)		60				59	

OUTRAS INFORMAÇÕES PARA CONTROLE

RECEITAS ADICIONAIS PARA FINANCIAMENTO DO ENSINO	PREVISÃO ATUALIZADA (a)	RECEITAS REALIZADAS Até o Bimestre (b)
38- RECEITA DE TRANSFERÊNCIAS DO FNDE (INCLUINDO RENDIMENTOS DE APLICAÇÃO FINANCEIRA)	96.773	49.425
38.1- Salário-Educação	68.919	27.704
38.2- PDDE		
38.3- PNAE	25.163	10.657
38.4 - PNATE	2.555	485
38.5- Outras Transferências do FNDE	136	10.579
39- RECEITA DE TRANSFERÊNCIAS DE CONVÊNIOS	13.771	1.672
40- RECEITA DE ROYALTIES DESTINADOS À EDUCAÇÃO		
41- RECEITA DE OPERAÇÕES DE CRÉDITO VINCULADAS À EDUCAÇÃO	126.343	-
42- OUTRAS RECEITAS PARA FINANCIAMENTO DO ENSINO	14.628	1.451
43- TOTAL DAS RECEITAS ADICIONAIS PARA FINANCIAMENTO DO ENSINO = (38+39+40+41+42)	251.515	52.548

OUTRAS DESPESAS COM EDUCAÇÃO (Por Área de Atuação) ⁶	DOTAÇÃO ATUALIZADA (c)	DESPESAS EMPENHADAS (Até o Bimestre) (d)	DESPESAS LIQUIDADAS (Até o Bimestre) (e)	DESPESAS PAGAS (Até o Bimestre) (f)	INSCRITAS EM RESTOS A PAGAR NÃO PROCESSADOS (g)
44- EDUCAÇÃO INFANTIL					
44.1- Creche					
44.2- Pré-escola					
45- ENSINO FUNDAMENTAL	61.867	19.349	18.107	18.096	
46- ENSINO MÉDIO	349.597	231.160	212.047	212.041	
47- ENSINO SUPERIOR	14.345	3.394	2.970	2.962	
48- ENSINO PROFISSIONAL NÃO INTEGRADO AO ENSINO REGULAR	286.641	39.349	31.803	31.736	
49- TOTAL DAS DESPESAS CUSTEADAS COM RECEITAS ADICIONAIS PARA FINANCIAMENTO DO ENSINO (44+45+46+47+48)	712.451	293.253	264.927	264.835	

TOTAL GERAL DAS DESPESAS COM EDUCAÇÃO	DOTAÇÃO ATUALIZADA (c)	DESPESAS EMPENHADAS (Até o Bimestre) (d)	DESPESAS LIQUIDADAS (Até o Bimestre) (e)	DESPESAS PAGAS (Até o Bimestre) (f)	INSCRITAS EM RESTOS A PAGAR NÃO PROCESSADOS (g)
50- TOTAL GERAL DAS DESPESAS COM EDUCAÇÃO (13+28+49)	4.767.756	2.698.033	2.631.706	2.589.024	
50.1- Despesas Correntes	4.471.877	2.643.541	2.589.849	2.547.234	
50.1.1 - Pessoal Ativo	3.354.214	1.981.110	1.981.021	1.938.436	
50.1.2 - Pessoal Inativo					
50.1.3 -Transferências às instituições comunitárias, confessionais ou filantrópicas sem fins lucrativos	8.159	400	31	31	
50.1.4 -Outras Despesas Correntes	1.109.504	662.031	608.797	608.767	
50.2- Despesas de Capital	295.879	54.492	41.858	41.791	
50.2.1 -Transferências às instituições comunitárias, confessionais ou filantrópicas sem fins lucrativos	8.060	2.014	2.014	2.014	
50.2.2 -Outras Despesas de Capital	287.819	52.478	39.844	39.777	

CONTROLE DA DISPONIBILIDADE FINANCEIRA E CONCILIAÇÃO BANCÁRIA	FUNDEB (ae)	SALÁRIO EDUCAÇÃO (af)
51- DISPONIBILIDADE FINANCEIRA EM 31 DE DEZEMBRO DE 2020	28.487	4.019
52- (+) INGRESSO DE RECURSOS ATÉ O BIMESTRE (orçamentário)	1.851.286	27.704
53- (-) PAGAMENTOS EFETUADOS ATÉ O BIMESTRE (orçamentário e restos a pagar)	1.556.735	26.238
54- (=) DISPONIBILIDADE FINANCEIRA ATÉ O BIMESTRE	323.038	5.485
55- (+) AJUSTES POSITIVOS (RETENÇÕES E OUTROS VALORES EXTRAORÇAMENTÁRIOS)	59	
56- (-) AJUSTES NEGATIVOS (OUTROS VALORES EXTRAORÇAMENTÁRIOS)		
57- (=) SALDO FINANCEIRO CONCILIADO (Saldo Bancário)	323.097	5.485

FONTE: Sistema SIAFEM, Unidade Responsável SEFA / DICONF, Data de emissão 14/Setembro/2021 e Hora de emissão 15h56min.

¹Se resultado líquido da transferência (8) > 0 = acréscimo resultante das transferências do FUNDEB, se resultado líquido da transferência (8) < 0 = decréscimo resultante das transferências do FUNDEB.

²Limites mínimos anuais a serem cumpridos no encerramento do exercício

³Art. 25, § 3º, Lei 14.113/2020: "Até 10% (dez por cento) dos recursos recebidos à conta dos Fundos, inclusive relativos à complementação da União, nos termos do § 2º do art. 16 desta Lei, poderão ser utilizados no primeiro quadrimestre do exercício imediatamente subsequente, mediante abertura de crédito adicional."

⁴Os valores referentes à parcela dos Restos a Pagar inscritos sem disponibilidade financeira vinculada à educação deverão ser informados somente no RREO do último bimestre do exercício

⁵Nos cinco primeiros bimestres do exercício o acompanhamento será feito com base na despesa liquidada. No último bimestre do exercício, o valor deverá corresponder ao total da despesa empenhada.

⁶As linhas representam áreas de atuação e não correspondem exatamente às subfunções da Função Educação. As despesas classificadas nas demais subfunções típicas e nas subfunções atípicas deverão ser rateadas para essas áreas de atuação.

⁷Valor inscrito em RPNP sem disponibilidade de caixa, que não deve ser considerado na apuração dos indicadores e limites

⁸Controle da execução de restos a pagar considerados no cumprimento do limite mínimo dos exercícios anteriores

GOVERNO DO ESTADO DO PARÁ
RELATÓRIO RESUMIDO DA EXECUÇÃO ORÇAMENTÁRIA
DEMONSTRATIVO DA RECEITA DE IMPOSTOS LÍQUIDA E DAS DESPESAS PRÓPRIAS COM AÇÕES E SERVIÇOS PÚBLICOS DE SAÚDE
ORÇAMENTOS FISCAL E DA SEGURIDADE SOCIAL
JANEIRO A AGOSTO 2021 / BIMESTRE JULHO - AGOSTO

RREO – ANEXO 12 (LC nº 141/2012 art.35)

R\$ Milhares

RECEITAS RESULTANTES DE IMPOSTOS E TRANSFERÊNCIAS CONSTITUCIONAIS E LEGAIS	PREVISÃO INICIAL	PREVISÃO ATUALIZADA (a)	RECEITAS REALIZADAS		
			Até o Bimestre		% (b/a) x 100
			(b)		
RECEITA DE IMPOSTOS (I)	16.586.318	16.933.870	12.179.506	71,92	
Receita Result.do Imp.s/a Circ.de Merc.e Serv. de Transp. Interest.e Interm.e de Comunic.– ICMS	14.320.961	14.652.688	10.659.185	72,75	
ICMS	14.124.890	14.456.618	10.555.485	73,01	
Multas, Juros de Mora, Dívida Ativa e Outros Encargos do ICMS	196.070	196.070	103.701	52,89	
Adicional de até 2% do ICMS destinado ao Fundo de Combate à Pobreza (ADCT, art. 82, §1º)					
Receita Result.do Imposto de Transmissão Causa Mortis e Doação de Bens e Direitos – ITCD	38.535	38.535	35.574	92,32	
ITCD	34.445	34.445	34.331	99,67	
Multas, Juros de Mora, Dívida Ativa e Outros Encargos do ITCD	4.090	4.090	1.243	30,40	
Receita Resultante do Imposto sobre a Propriedade de Veículos Automotores – IPVA	720.595	736.420	562.552	76,39	
IPVA	705.457	721.282	547.546	75,91	
Multas, Juros de Mora, Dívida Ativa e Outros Encargos do IPVA	15.138	15.138	15.006	99,13	
Receita Result.do Imposto s/a Renda e Proventos de Qualquer Natureza Retido na Fonte – IRRF	1.506.227	1.506.227	922.194	61,23	
RECEITA DE TRANSFERÊNCIAS CONSTITUCIONAIS E LEGAIS (II)	6.857.773	6.857.773	5.501.832	80,23	
Cota-Parte FPE	6.175.607	6.175.607	5.113.101	82,80	
Cota-Parte IPI-Exportação	382.166	382.166	388.731	101,72	
Compensações Financeiras Provenientes de Impostos e Transferências Constitucionais	300.000	300.000	-	-	
ICMS-Desoneração - L.C. nº 87/1996	300.000	300.000	-	-	
Outras	-	-	-	-	
DEDUÇÕES DE TRANSFERÊNCIAS CONSTITUCIONAIS AOS MUNICÍPIOS (III)	4.036.079	4.126.924	3.044.090	73,76	
PARCELA DO ICMS REPASSADA AOS MUNICÍPIOS (25%)	3.580.240	3.663.172	2.665.682	72,77	
PARCELA DO IPVA REPASSADA AOS MUNICÍPIOS (50%)	360.298	368.210	281.226	76,38	
PARCELA DA COTA-PARTE DO IPI-EXPORTAÇÃO REPASSADA AOS MUNICÍPIOS (25%)	95.542	95.542	97.183	101,72	
TOTAL DAS REC.RESULT.DE IMPOSTOS E TRANFERÊNCIAS CONSTITUCIONAIS E LEGAIS-(IV)=(I)+(II)-(III)	19.408.011	19.664.719	14.637.248	74,43	

DESPESAS COM AÇÕES E SERVIÇOS PÚBLICOS DE SAÚDE (ASPS) – POR SUBFUNÇÃO E CATEGORIA ECONÔMICA	DOTAÇÃO INICIAL	DOTAÇÃO ATUALIZADA (c)	DESPESAS EMPENHADAS		DESPESAS LIQUIDADAS		DESPESAS PAGAS		Inscritas em Restos a Pagar não Processados (g)
			Até o bimestre (d)	% (d/c) x 100	Até o bimestre (e)	% (e/c) x 100	Até o bimestre (f)	% (f/c) x 100	
ATENÇÃO BÁSICA (V)	50.934	54.423	34.943	64,21	30.470	55,99	30.467	55,98	-
Despesas Correntes	50.934	54.423	34.943	64,21	30.470	55,99	30.467	55,98	-
Despesas de Capital	-	-	-	-	-	-	-	-	-
ASSISTÊNCIA HOSPITALAR E AMBULATORIAL (VI)	1.387.172	1.429.561	1.123.180	78,57	1.072.194	75,00	1.071.548	74,96	-
Despesas Correntes	1.327.076	1.321.226	1.090.113	82,51	1.041.699	78,84	1.041.053	78,79	-
Despesas de Capital	60.096	108.335	33.067	30,52	30.495	28,15	30.495	28,15	-
SUPORTE PROFILÁTICO E TERAPÊUTICO (VII)	-	-	-	-	-	-	-	-	-
Despesas Correntes	-	-	-	-	-	-	-	-	-
Despesas de Capital	-	-	-	-	-	-	-	-	-
VIGILÂNCIA SANITÁRIA (VIII)	-	-	-	-	-	-	-	-	-
Despesas Correntes	-	-	-	-	-	-	-	-	-
Despesas de Capital	-	-	-	-	-	-	-	-	-
VIGILÂNCIA EPIDEMIOLÓGICA (IX)	5.522	6.022	3.954	65,65	3.873	64,30	3.271	54,32	-
Despesas Correntes	5.522	6.022	3.954	65,65	3.873	64,30	3.271	54,32	-
Despesas de Capital	-	-	-	-	-	-	-	-	-
ALIMENTAÇÃO E NUTRIÇÃO (X)	-	-	-	-	-	-	-	-	-
Despesas Correntes	-	-	-	-	-	-	-	-	-
Despesas de Capital	-	-	-	-	-	-	-	-	-
OUTRAS SUBFUNÇÕES (XI)	1.408.475	1.413.698	822.971	58,21	813.441	57,54	801.356	56,69	-
Despesas Correntes	1.407.721	1.410.195	819.912	58,14	812.457	57,61	800.372	56,76	-
Despesas de Capital	754	3.503	3.059	87,33	984	28,09	984	28,09	-
TOTAL (XII)=(V+VI+VII+VIII+IX+X+XI)	2.852.103	2.903.705	1.985.047	68,36	1.919.977	66,12	1.906.642	65,66	-

APURAÇÃO DO CUMPRIMENTO DO LIMITE MÍNIMO PARA APLICAÇÃO EM ASPS	DESPESAS EMPENHADAS	DESPESAS LIQUIDADAS	DESPESAS PAGAS
	(d)	(e)	(f)
Total das Despesas com ASPS (XII)=(XII)	1.985.047	1.919.977	1.906.642
(-) Restos a Pagar Não Processados Inscritos Indevidamente no Exercício sem Disponibilidade Financeira (XIV)			
(-) Despesas Custeadas com Recursos Vinculados à Parcela do Percentual Mínimo que não foi Aplicada em ASPS em Exercícios Anteriores (XV)			
(-) Despesas Custeadas com Disponibilidade de Caixa Vinculada aos Restos a Pagar Cancelados (XVI)	4.293	4.293	4.293
(=) VALOR APLICADO EM ASPS (XVII)=(XII-XIV-XV-XVI)	1.980.755	1.915.685	1.902.349
Despesa Mínima a ser Aplicada em ASPS (XVIII)=(IV) x 12% (LC 141/2012)			1.756.470
Despesa Mínima a ser Aplicada em ASPS (XVIII)=(IV) x % (Constituição Estadual)			
Diferença entre o Valor Aplicado e a Despesa Mínima a ser Aplicada (XIX) = (XVII (d ou e) - XVIII)	224.285	159.215	145.880
Limite não Cumprido (XX) = (XIX) (Quando valor for inferior a zero)	-	-	-
PERCENT.DA REC.DE IMPOST.E TRANSF.CONSTITUC.E LEGAIS APLIC.EM ASPS (XVII / IV)*100 (mínimo de 12% conf.LC nº 141/2012 ou % da Constit.Estadual)	13,53	13,09	

CONTROLE DO VALOR REFERENTE AO PERCENTUAL MÍNIMO NÃO CUMPRIDO EM EXERCÍCIOS ANTERIORES PARA FINS DE APLICAÇÃO DOS RECURSOS VINCULADOS CONFORME ARTIGOS 25 E 26 DA LC 141/2012	LIMITE NÃO CUMPRIDO				
	Saldo Inicial (no exercício atual)	Despesas Custeadas no Exercício de Referência			Saldo Final (não aplicado) ¹
		Empenhadas (l)	Liquidadas (j)	Pagas (k)	
	(h)	(i)	(j)	(k)	(l)=(h-(i ou j))
Diferença de limite não cumprido em 2021 (saldo final = XXd)					-
Diferença de limite não cumprido em 2020 (saldo inicial igual ao saldo final do demonstrativo do exercício anterior)					
Diferença de limite não cumprido em Exercícios Anteriores (saldo inicial igual ao saldo final do demonstrativo do exercício anterior)					
TOTAL DA DIFERENÇA DE LIMITE NÃO CUMPRIDO EM EXERCÍCIOS ANTERIORES (XXI)					

EXECUÇÃO DE RESTOS A PAGAR										
EXERCÍCIO DO EMPENHO²	Valor Mínimo para aplicação em ASPS	Valor aplicado em ASPS no exercício	Valor aplicado além do limite mínimo	Total inscrito em RP no exercício	RPNP Inscritos Indevidamente no Exercício sem Disponibilidade Financeira	Valor inscrito em RP considerado no Limite	Total de RP pagos	Total de RP a pagar	Total de RP cancelados ou prescritos	Diferença entre o valor aplicado além do limite e o total de RP cancelados
	(m)	(n)	(o)=(n-m), se < 0, então(o)=0	(p)	q=(XIVd)	(r)=(p-(o+q)), se < 0, então(r)=0	(s)	(t)	(u)	(v)=((o+q)-u)
Empenhos de 2021 (regra nova)	1.756.470	1.915.685	159.215		-	-				159.215
Empenhos de 2020 (regra nova)	2.178.375	2.805.915	627.540	41.821	-	-	33.682	3.853	4.286	623.254
Empenhos de 2019(regra nova)	2.060.648	2.396.538	335.890	18.145	-	-	17.727	36	382	335.508
Empenhos de 2018	1.865.815	2.371.845	506.029	12.957	-	-	12.539	173	245	505.784
Empenhos de 2017	1.738.543	2.158.735	420.193	72.552	-	-	71.942	7	604	419.589
Empenhos de 2016	1.743.630	2.019.495	275.866	9.185	-	-	8.594		591	275.274
TOTAL DOS RESTOS A PAGAR CANCELADOS OU PRESCRITOS ATÉ O FINAL DO EXERCÍCIO ATUAL QUE AFETARAM O CUMPRIMENTO DO LIMITE (XXII) (soma dos saldos negativos da coluna "v")										
TOTAL DOS RESTOS A PAGAR CANCELADOS OU PRESCRITOS ATÉ O FINAL DO EXERCÍCIO ANTERIOR QUE AFETARAM O CUMPRIMENTO DO LIMITE (XXIII) (valor informado no demonstrativo do exercício anterior)										
TOTAL DOS RESTOS A PAGAR CANCELADOS OU PRESCRITOS NO EXERCÍCIO ATUAL QUE AFETARAM O CUMPRIMENTO DO LIMITE (XXIV) = (XXII - XXIII) (Artigo 24 § 1º e 2º da LC 141/2012)										

CONTROLE DE RESTOS A PAGAR CANCELADOS OU PRESCRITOS CONSIDERADOS PARA FINS DE APLICAÇÃO DA DISPONIBILIDADE DE CAIXA CONFORME ARTIGO 24§ 1º e 2º DA LC 141/2012	RESTOS A PAGAR CANCELADOS OU PRESCRITOS				
	Saldo Inicial	Despesas Custeadas no Exercício de Referência			Saldo Final (não aplicado) ¹
		Empenhadas (x)	Liquidadas (y)	Pagas (z)	
	(w)	(x)	(y)	(z)	(aa)=(w-(x ou y))
Restos a pagar cancelados ou prescritos em 2021 a serem compensados (XXV) (saldo inicial = XXIV)					
Restos a pagar cancelados ou prescritos em 2020 a serem compensados (XXVI) (saldo inicial igual ao saldo final do demonstrativo do exercício anterior)					
Restos a pagar cancelados ou prescritos em exercícios anteriores a serem compensados (XXVII) (saldo inicial igual ao saldo final do demonstrativo do exercício anterior)					
TOTAL DE RESTOS A PAGAR CANCELADOS OU PRESCRITOS A COMPENSAR (XXVIII)					

RECEITAS ADICIONAIS PARA O FINANCIAMENTO DA SAÚDE NÃO COMPUTADAS NO CÁLCULO DO MÍNIMO	PREVISÃO INICIAL	PREVISÃO ATUALIZADA	RECEITAS REALIZADAS	
			Até o Bimestre	% (b/a)x100
		(a)	(b)	
RECEITAS DE TRANSFERÊNCIAS PARA A SAÚDE (XXIX)	1.430.013	1.430.013	1.011.551	70,74
Proveniente da União	1.430.013	1.430.013	1.011.551	70,74
Proveniente dos Estados				
Proveniente dos Municípios				
RECEITA DE OPERAÇÕES DE CRÉDITO INTERNAS E EXTERNAS VINCULADAS A SAÚDE (XXX)				
OUTRAS RECEITAS (XXXI)	7.117	7.117	2.808	39,45
TOTAL DE RECEITAS ADICIONAIS PARA FINANCIAMENTO DA SAÚDE (XXXII) = (XXIX+XXX+XXXI)	1.437.130	1.437.130	1.014.359	70,58

DESPESAS COM SAÚDE NÃO COMPUTADAS NO CÁLCULO DO MÍNIMO

DESPESAS COM SAÚDE POR SUBFUNÇÕES E CATEGORIA ECONÔMICA NÃO COMPUTADAS NO CÁLCULO DO MÍNIMO	DOTAÇÃO INICIAL	DOTAÇÃO ATUALIZADA (c)	DESPESAS EMPENHADAS		DESPESAS LIQUIDADAS		DESPESAS PAGAS		Inscritas em Restos a Pagar não Processados (g)
			Até o bimestre	% (d/c)x100	Até o bimestre	% (e/c)x100	Até o bimestre	% (f/c)x100	
			(d)		(e)		(f)		
ATENÇÃO BÁSICA (XXXIII)	81	28.708	20.488	71,37	20.319	70,78	20.319	70,78	-
Despesas Correntes	81	28.708	20.488	71,37	20.319	70,78	20.319	70,78	
Despesas de Capital									
ASSISTÊNCIA HOSPITALAR E AMBULATORIAL (XXXIV)	500.421	1.091.694	628.758	57,59	531.887	48,72	530.691	48,61	-
Despesas Correntes	444.493	852.397	522.681	61,32	488.382	57,30	487.597	57,20	
Despesas de Capital	55.928	239.296	106.077	44,33	43.504	18,18	43.094	18,01	
SUPORTE PROFILÁTICO E TERAPÊUTICO (XXXV)	-	-	-	-	-	-	-	-	-
Despesas Correntes									
Despesas de Capital									
VIGILÂNCIA SANITÁRIA (XXXVI)	-	-	-	-	-	-	-	-	-
Despesas Correntes									
Despesas de Capital									
VIGILÂNCIA EPIDEMIOLÓGICA (XXXVII)	32.632	39.048	16.123	41,29	13.149	33,67	13.147	33,67	-
Despesas Correntes	28.705	35.231	16.112	45,73	13.138	37,29	13.136	37,28	
Despesas de Capital	3.927	3.817	12	0,31	12	0,31	12	0,31	
ALIMENTAÇÃO E NUTRIÇÃO (XXXVIII)	-	-	-	-	-	-	-	-	-
Despesas Correntes									
Despesas de Capital									
OUTRAS SUBFUNÇÕES (XXXIX)	82.320	100.973	55.392	54,86	53.694	53,18	53.605	53,09	-
Despesas Correntes	80.240	96.789	53.185	54,95	51.496	53,20	51.407	53,11	
Despesas de Capital	2.080	4.183	2.208	52,78	2.198	52,54	2.198	52,54	
TOT.DAS DESP.NÃO COMP.NO CÁLC.DO MÍN.(XL)=(XXXIII+XXXIV+XXXV+XXXVI+XXXVII+XXXVIII+XXXIX)	615.454	1.260.423	720.762	225,11	619.049	206,35	617.762	206,15	

DESPESAS TOTAIS COM SAÚDE EXECUTADAS COM COM RECURSOS PRÓPRIOS E COM RECURSOS TRANSFERIDOS DE OUTROS ENTES	DOTAÇÃO INICIAL	DOTAÇÃO ATUALIZADA (c)	DESPESAS EMPENHADAS		DESPESAS LIQUIDADAS		DESPESAS PAGAS		Inscritas em Restos a Pagar não Processados (g)
			Até o bimestre	% (d/c)x100	Até o bimestre	% (e/c)x100	Até o bimestre	% (f/c) x 100	
			(d)		(e)		(f)		
ATENÇÃO BÁSICA (XL) = (V + XXXIII)	51.015	83.131	55.431	66,68	50.788	61,09	50.786	61,09	-
ASSISTÊNCIA HOSPITALAR E AMBULATORIAL (XLII) = (VI + XXXIV)	1.887.593	2.521.255	1.751.938	69,49	1.604.080	63,62	1.602.239	63,55	-
SUPORTE PROFILÁTICO E TERAPÊUTICO (XLIII) = (VII + XXXV)	-	-	-	-	-	-	-	-	-
VIGILÂNCIA SANITÁRIA (XLIV) = (VIII + XXXVI)	-	-	-	-	-	-	-	-	-
VIGILÂNCIA EPIDEMIOLÓGICA (XLV) = (XIX + XXXVII)	38.154	45.070	20.077	44,55	17.022	37,77	16.419	36,43	-
ALIMENTAÇÃO E NUTRIÇÃO (XLVI) = (X + XXXVIII)	-	-	-	-	-	-	-	-	-
OUTRAS SUBFUNÇÕES (XLVII) = (XI + XXXIX)	1.490.794	1.514.671	878.363	57,99	867.136	57,25	854.961	56,45	-
TOTAL DAS DESPESAS COM SAÚDE (XLVIII) = (XII + XL)	3.467.557	4.164.127	2.705.810	293,47	2.539.026	272,47	2.524.404	271,81	
(-) Despesas executadas c/recursos provenientes das transferências de recursos de outros entes ³									
TOTAL DAS DESPESAS EXECUTADAS COM RECURSOS PRÓPRIOS (XLIX)	3.467.557	4.164.127	2.705.810	293,47	2.539.026	272,47	2.524.404	271,81	

FONTE: Sistema SIAFEM, Unidade Responsável SEFA / DICONF, Data de emissão 13/Setembro/2021 e Hora de emissão 14h56min.

Notas:

¹Nos cinco primeiros bimestres do exercício, o acompanhamento será feito com base na despesa liquidada. No último bimestre do exercício, o valor deverá corresponder ao total da despesa empenhada.

²Até o exercício de 2018, o controle da execução dos restos a pagar considerava apenas os valores dos restos a pagar não processados (regra antiga). A partir do exercício de 2019, o controle da execução dos restos a pagar considera os restos a pagar processados e não processados

³Essas despesas são consideradas executadas pelo ente transferidor.

GOVERNO DO ESTADO DO PARÁ
DEMONSTRATIVO SIMPLIFICADO DO RELATÓRIO RESUMIDO DA EXECUÇÃO ORÇAMENTÁRIA
ORÇAMENTOS FISCAL E DA SEGURIDADE SOCIAL
JANEIRO A AGOSTO DE 2021 / BIMESTRE JULHO - AGOSTO

RREO - Anexo 14 (LRF, Art. 48)		R\$ Milhares			
BALANÇO ORÇAMENTÁRIO		Até o bimestre			
RECEITAS					
Previsão Inicial		31.079.339			
Previsão Atualizada		31.426.891			
Receitas Realizadas		22.105.178			
Déficit Orçamentário					
Saldos de Exercícios Anteriores (Utilizados para Créditos Adicionais)		3.447.053			
DESPESAS					
Dotação Inicial		30.579.339			
Dotação Atualizada		34.373.944			
Despesas Empenhadas		20.495.716			
Despesas Liquidadas		19.762.042			
Despesas Pagas		19.530.801			
Superavit Orçamentário		2.343.137			
DESPESAS POR FUNÇÃO / SUBFUNÇÃO		Até o bimestre			
Despesas Empenhadas		20.495.716			
Despesas Liquidadas		19.762.042			
RECEITA CORRENTE LÍQUIDA - RCL		Até o bimestre			
Receita Corrente Líquida		25.372.837			
Receita Corrente Líquida Ajustada para Cálculo dos Limites de Endividamento		25.370.836			
Receita Corrente Líquida Ajustada para Cálculo dos Limites da Despesa com Pessoal		25.356.623			
RECEITAS E DESPESAS DO REGIME DE PREVIDÊNCIA DOS SERVIDORES		Até o bimestre			
Regime Próprio de Previdência dos Servidores - PLANO PREVIDENCIÁRIO					
Receitas Previdenciárias Realizadas		179.424			
Despesas Previdenciárias Empenhadas		49.607			
Despesas Previdenciárias Liquidadas		49.607			
Resultado Previdenciário		129.817			
Regime Próprio de Previdência dos Servidores - PLANO FINANCEIRO					
Receitas Previdenciárias Realizadas		1.335.072			
Despesas Previdenciárias Empenhadas		1.920.679			
Despesas Previdenciárias Liquidadas		1.920.434			
Resultado Previdenciário		(585.362)			
RESULTADOS NOMINAL E PRIMÁRIO		Meta Fixada no Anexo de Metas Fiscais da LDO (a)	Resultado Apurado até o bimestre (b)	% em Relação à Meta (b/a)	
Resultado Primário - Acima da Linha		1.875	2.119.335	113.025,37	
Resultado Nominal - Acima da Linha		(1.625.256)	2.267.548	(139,52)	
RESTOS A PAGAR POR PODER E MINISTÉRIO PÚBLICO		Inscrição	Cancelamento até o bimestre	Pagamento Até o Bimestre	Saldo a pagar
RESTOS A PAGAR PROCESSADOS		432.786	21.661	383.255	27.870
Poder Executivo		409.528	21.171	362.481	25.877
Poder Legislativo		2.369	4	2.342	22
Poder Judiciário		20.218	486	17.789	1.943
Ministério Público		550		522	28
Defensoria Pública		121		121	
RESTOS A PAGAR NÃO PROCESSADOS		76.755	18.287	46.299	12.169
Poder Executivo		72.449	17.949	42.333	12.167
Poder Legislativo		4.306	337	3.967	2
Poder Judiciário					
Ministério Público					
Defensoria Pública					
TOTAL		509.541	39.948	429.554	40.039
DESPESAS COM AÇÕES TÍPICAS DE MANUTENÇÃO E DESENVOLVIMENTO DO ENSINO		Valor apurado até o bimestre	Limites Constitucionais Anuais		
			% Mínimo a Aplicar no Exercício	% Aplicado até o bimestre	
Mínimo Anual de 25% das Receitas de Impostos na Manutenção e Desenvolvimento do Ensino	3.333.708	25%		22,77	
Mínimo Anual de 70% do FUNDEB na Remuneração dos Profissionais da Educação Básica	1.113.821	70%		60,16	
Percentual de 50% da Complementação da União ao FUNDEB (VAAT) na Educação Infantil		50%		-	
Mínimo de 15% da Complementação da União ao FUNDEB (VAAT) em Despesas de Capital		15%		-	
RECEITAS DE OPERAÇÕES DE CRÉDITO E DESPESAS DE CAPITAL		Valor apurado até o bimestre	Saldo Não Realizado		
Receita de Operação de Crédito					
Despesa de Capital Líquida					

PROJEÇÃO ATUARIAL DOS REGIMES DE PREVIDÊNCIA		Exercício	10º Exercício	20º Exercício	35º Exercício
Plano Previdenciário					
Receitas Previdenciárias					
Despesas Previdenciárias					
Resultado Previdenciário					
Plano Financeiro					
Receitas Previdenciárias					
Despesas Previdenciárias					
Resultado Previdenciário					
RECEITA DA ALIENAÇÃO DE ATIVOS E APLICAÇÃO DOS RECURSOS		Valor apurado até o bimestre		Saldo a Realizar	
Receitas da Alienação de Ativos					
Aplicação dos Recursos da Alienação de Ativos					
DESPESAS COM AÇÕES E SERVIÇOS PÚBLICOS DE SAÚDE		Valor apurado até o bimestre	Limite Constitucional Anual		
			% Mínimo a Aplicar no Exercício	% Aplicado até o bimestre	
Despesas com Ações e Serviços Públicos de Saúde executadas com recursos de impostos		1.915.685	12%	13,09	
DESPESAS DE CARÁTER CONTINUADO DERIVADAS DE PPP		VALOR APURADO NO EXERCÍCIO CORRENTE			
Total das Despesas Consideradas para o Limite / RCL (%)		-			

FONTE: Sistema SIAFEM, Unidade Responsável SEFA / DICONF, Data de emissão 17/Setembro/2021 e Hora de emissão 14h24min.

GOVERNO DO ESTADO DO PARÁ
RELATÓRIO RESUMIDO DA EXECUÇÃO ORÇAMENTÁRIA
DEMONSTRATIVO DA EXECUÇÃO DAS DESPESAS POR PODER E UNIDADE GESTORA
ORÇAMENTOS FISCAL E DA SEGURIDADE SOCIAL
JANEIRO A AGOSTO DE 2021 / BIMESTRE JULHO-AGOSTO

Tabela 1

R\$ milhares

PODER / UNIDADE GESTORA	DOTAÇÃO INICIAL	DOTAÇÃO ATUALIZADA	MOVIMENTO DE CRÉDITO	TOTAL AUTORIZADO	DESPESAS EMPENHADAS ATÉ O BIMESTRE	DESPESAS LIQUIDADAS ATÉ O BIMESTRE	%	%	SALDO	INSCRITAS EM RESTOS A PAGAR NÃO PROCESSADOS
	(a)	(b)	(c)	(a)	(b)	(c)	(c/total c)	(c/a)	(a - c)	(d)
PODER EXECUTIVO	27.383.482	31.089.302	29.374	31.118.676	18.608.110	17.932.472	90,74	57,63	13.186.205	-
SEC.DE EST.DE DESENV.URBANO E OBRAS PUBLICAS	319.076	633.101	98.642	731.743	465.270	378.438	1,91	51,72	353.304	
SECRETARIA DE ESTADO DE ESPORTE E LAZER	23.053	47.456		47.456	22.047	21.635	0,11	45,59	25.821	
CENTRO REGIONAL DE GOVERNO 1	1.998	1.998		1.998	-	-	-	-	1.998	
CENTRO REGIONAL DE GOVERNO 2	1.798	1.798		1.798	-	-	-	-	1.798	
CENTRO REGIONAL DE GOVERNO 3	1.798	1.798		1.798	-	-	-	-	1.798	
CENTRO REGIONAL DE GOVERNO 4	1.798	1.798		1.798	-	-	-	-	1.798	
CENTRO REGIONAL DE GOVERNO 5	1.998	1.998		1.998	-	-	-	-	1.998	
CENTRO REGIONAL DE GOVERNO 6	2.398	2.398		2.398	-	-	-	-	2.398	
CASA CIVIL	54.745	56.745		56.745	39.353	39.169	0,20	69,03	17.576	
CASA MILITAR	8.570	10.614		10.614	7.876	7.255	0,04	68,35	3.359	
AUDITORIA GERAL DO ESTADO	7.265	7.265		7.265	3.487	3.342	0,02	46,01	3.923	
SECRETARIA DE ESTADO DE ADMINISTRACAO				-	-	-	-	#DIV/0!	-	
SEC.DE EST.DE DESENV.AGROPECUARIO E DA PESCA	51.338	176.350	(134)	176.216	94.055	57.825	0,29	32,82	118.390	
SECRETARIA DE ESTADO DE CULTURA	60.248	128.463	-	128.463	85.796	79.663	0,40	62,01	48.800	
SECRETARIA DE ESTADO DE EDUCACAO	3.806.650	4.353.577	(2.703.190)	1.650.387	825.131	760.096	3,85	46,06	890.291	
FUNDEB - SEDUC	-	-	2.633.375	2.633.375	1.582.567	1.582.554	8,01	60,10	1.050.821	
SECRETARIA DE ESTADO DA FAZENDA	573.009	629.342	(51.856)	577.486	285.683	285.246	1,44	49,39	292.240	
ENCARGOS GERAIS S/A SUPERV. DA SEFA	5.950.841	5.995.947	44.096	6.040.042	4.077.178	4.077.178	20,63	67,50	1.962.865	
FUNDO DE GESTAO DA G.P.ETAPA PART. DAS MULTAS			1.060	1.060	114	114	0,00	10,73	946	
FUNDO INVEST.PERMANENTE DA ADM.TRIBUTARIA PARA GOV. PROFISCO II			35.792	35.792	27.994	21.843	0,11	61,03	13.949	
SEC.DE ESTADO DE JUSTICA E DIREITOS HUMANOS	29.819	28.418	8.802	8.802	7.833	7.183	0,04	81,60	1.620	
SEJUDH-FUNDO ESTADUAL DE DIREITOS DIFUSOS	419	1.492	-	1.492	611	610	0,00	40,87	882	
SECRETARIA DE ESTADO DE SAUDE PUBLICA			1.775.829	1.775.829	1.598.595	1.525.073	7,72	85,88	250.755	
11 REGIONAL DE PROTECAO SOCIAL - MARABA			796	796	386	372	0,00	46,67	425	
09 REGIONAL DE PROTECAO SOCIAL - SANTAREM			2.456	2.456	1.299	1.084	0,01	44,12	1.372	
03 REGIONAL DE PROTECAO SOCIAL - CASTANHAL			1.191	1.191	596	465	0,00	39,04	726	
01 REGIONAL DE PROTECAO SOCIAL - BELEM			13.417	13.417	9.061	8.803	0,04	65,61	4.614	
12 REGIONAL DE PROTECAO SOCIAL -CONC.ARAGUAIA			2.346	2.346	1.859	1.792	0,01	76,38	554	
02 REGIONAL DE PROTECAO SOCIAL - SANTA IZABEL			1.407	1.407	752	682	0,00	48,43	726	
04 REGIONAL DE PROTECAO SOCIAL - CAPANEMA			1.970	1.970	1.383	1.314	0,01	66,73	655	
10 REGIONAL DE PROTECAO SOCIAL - ALTAMIRA			7.177	7.177	3.396	3.264	0,02	45,48	3.912	
06 REGIONAL DE PROTECAO SOCIAL - BARCARENA			557	557	405	399	0,00	71,57	158	
08 REGIONAL DE PROTECAO SOCIAL - BREVES			1.281	1.281	1.034	1.016	0,01	79,28	265	
13 REGIONAL DE PROTECAO SOCIAL - CAMETA			1.442	1.442	1.335	1.231	0,01	85,37	211	
07 REGIONAL DE PROTECAO SOCIAL - R.DAS ILHAS			888	888	547	546	0,00	61,45	342	
05 REGIONAL DE PROTECAO SOCIAL-S.MIGUEL GUAMA			426	426	367	367	0,00	86,14	59	
HOSPITAL REGIONAL DE CAMETA			2.674	2.674	2.393	2.183	0,01	81,63	491	
HOSPITAL REGIONAL DE CONCEICAO DO ARAGUAIA			24.597	24.597	18.906	17.879	0,09	72,69	6.718	
HOSPITAL REGIONAL DE SALINOPOLIS			4.486	4.486	1.481	1.001	0,01	22,31	3.485	
LABORATORIO CENTRAL			12.640	12.640	7.002	6.061	0,03	47,95	6.579	
ESCOLA TECNICA DO SUS			1.432	1.432	288	279	0,00	19,48	1.153	
SEC.DE E.DE SEGURANCA PUBLICA E DEFESA SOCIAL	72.627	99.160	4.545	103.706	58.101	50.853	0,26	49,04	52.853	
FUNDO ESTADUAL SEG.PUB.E DEFESA SOCIAL EST.PA	15.000	36.116	-	36.116	6.800	4.582	0,02	12,69	31.533	
SEC.DE EST.DE DESENV.ECON,MINERACAO E ENERGIA	11.707	63.768	-	63.768	7.057	6.860	0,03	10,76	56.908	
SEDEME- FUNDO ESPERANCA		150.000	-	-	149.876	-	-	-	-	
PROCURADORIA GERAL DO ESTADO	80.698	85.387	(7.416)	77.970	44.799	44.539	0,23	57,12	33.431	
ENCARGOS GERAIS SOB A SUPERVISAO DA PGE	194.218	222.605	159	222.764	108.411	108.194	0,55	48,57	114.570	
PGE - FUNDO ESPECIAL DA PROCURADORIA - FUNPGE			7.416	7.416	4.841	4.804	0,02	64,77	2.613	
POLICIA MILITAR DO ESTADO DO PARA	1.519.807	1.562.301	23.064	1.585.366	909.374	878.304	4,44	55,40	707.062	
SEC.DE EST.DE MEIO AMBIENTE E SUSTENTABILIDAD	111.320	131.592	(32.293)	99.299	48.676	45.314	0,23	45,63	53.985	
SEMAS - FEMA - FUND ESTAD DE MEIO AMBIENTE			32.168	32.168	14.973	9.945	0,05	30,92	22.223	
NUCLEO EXECUTOR DO PROGRAMA MUNICIPIOS VERDES	7.803	13.705	(5.903)	7.803	436	428	0,00	5,49	7.375	
NEPMV-FUNDO AMAZONIA			5.903	5.903	1.768	1.494	0,01	25,31	4.409	
NUCLEO DE GERENCIAMENTO DO PARA RURAL	3.451	30.129	134	30.264	7.470	6.356	0,03	21,00	23.907	

PODER / UNIDADE GESTORA	DOTAÇÃO INICIAL	DOTAÇÃO ATUALIZADA	MOVIMENTO DE CRÉDITO	TOTAL	DESPESAS	DESPESAS	%	%	SALDO	INSCRITAS EM
				AUTORIZADO	EMPENHADAS ATÉ O BIMESTRE	LIQUIDADAS ATÉ O BIMESTRE				RESTOS A PAGAR NÃO PROCESSADOS
				(a)	(b)	(c)	(c/total c)	(c/a)	(a - c)	(d)
SECRETARIA DE ESTADO DE TRANSPORTES	680.854	821.358	-	821.358	438.371	427.385	2,16	52,03	393.973	
CORPO DE BOMBEIROS MILITAR DO PARA	286.459	301.584	(83)	301.501	171.711	170.106	0,86	56,42	131.395	
ENCARGOS GERAIS SOB A SUP. CORPO DE BOMBEIROS	4.588	11.352	-	11.352	10.857	10.791	0,05	95,07	560	
GABINETE DO VICE-GOVERNADOR	3.707	3.707	-	3.707	1.598	1.571	0,01	42,37	2.136	
FUNDO DE DESENVOLVIMENTO ECONOMICO DO ESTADO	54.774	62.208	(12.718)	49.490	17.485	17.485	0,09	35,33	32.005	
FUNDAÇÃO PARAPAZ	13.063	46.190	(2.601)	43.589	24.661	23.611	0,12	54,17	19.977	
POLICIA CIVIL DO ESTADO DO PARA	890.343	903.412	214	903.626	448.622	448.581	2,27	49,64	455.045	
FUNDO ESTADUAL DE HABITACAO DE INTERES.SOCIAL	424	5.790	-	5.790	-	-	-	-	5.790	
SEC.DE EST.DE ASSIST.SOCIAL,TRAB,EMPREG.RENDA	70.739	103.537	(7.210)	96.327	45.843	38.029	0,19	39,48	58.298	
SEASTER-FUNDO EST. DIREITOS CRIANCA E ADOLESC			251	251	6	6	0,00	2,24	245	
SEASTER-FUNDO ESTADUAL DA PESSOA IDOSA-FUNEPI			6.959	6.959	4.139	4.056	0,02	58,29	2.902	
SEASTER-FUNDO ESTADUAL DO TRABALHO E.PARA-FET	2.506	3.111	-	3.111	932	924	0,00	29,69	2.187	
FUNDO DE INVESTIMENTO DE SEGURANCA PUBLICA	29.950	54.604	-	54.604	18.241	12.021	0,06	22,02	42.582	
AGENCIA DE TRANSPORTE METROPOLITANO	7.000	7.000	-	7.000	334	333	0,00	4,76	6.667	
FUNDAÇÃO CULTURAL DO ESTADO DO PARA	34.875	93.480	-	93.480	66.575	62.148	0,31	66,48	31.332	
FUNDAÇÃO CARLOS GOMES	15.962	16.112	-	16.112	8.350	8.211	0,04	50,96	7.901	
SEC.DE EST.DE CIENCIA,TECN,E EDUC.PRO.E TECNO	53.129	92.581	-	92.581	31.090	30.559	0,15	33,01	62.022	
IMPRESA OFICIAL DO ESTADO	20.691	20.691	-	20.691	9.069	8.692	0,04	42,01	11.999	
INST.DE ASSISTENCIA DOS SERVIDORES EST.PA	853.210	944.307	-	944.307	636.787	635.693	3,22	67,32	308.614	
EMP.DE TEC.DA INFORMACAO E COMUNIC.DO EST.PA	110.754	145.482	-	145.482	68.545	63.060	0,32	43,35	82.422	
INSTITUTO DE TERRAS DO PARA	44.700	97.706	(1.770)	95.936	22.079	19.978	0,10	20,82	75.959	
EMP.DE ASSISTENCIA TEC.EXTENSAO RURAL EST.PA	120.604	134.608	(542)	134.066	76.988	75.899	0,38	56,61	58.168	
EMATER-REGIONAL DE ILHAS			58	58	52	52	0,00	88,59	7	
EMATER-REGIONAL SAO MIGUEL DO GUAMA			65	65	59	59	0,00	90,54	6	
EMATER-REGIONAL CASTANHAL			101	101	88	88	0,00	86,72	13	
EMATER-REGIONAL TOCANTINS			37	37	31	31	0,00	85,33	5	
EMATER-REGIONAL DE ALTAMIRA			37	37	30	30	0,00	81,35	7	
EMATER-REGIONAL DE CONCEICAO DO ARAGUAIA			74	74	53	53	0,00	71,69	21	
EMATER-REGIONAL DE CAPANEMA			54	54	46	46	0,00	84,94	8	
EMATER-REGIONAL DE MARABA			80	80	47	46	0,00	57,03	34	
EMATER-REGIONAL DE SANTAREM			36	36	31	31	0,00	86,65	5	
CENTRAIS DE ABASTECIMENTO DO PARA S/A	15.451	16.409	-	16.409	9.225	9.166	0,05	55,86	7.243	
INSTITUTO DE METROLOGIA DO ESTADO DO PARA	11.289	13.192	-	13.192	6.054	5.235	0,03	39,68	7.957	
FUNDAÇÃO SANTA CASA DE MISERICORDIA DO PARA	56.158	61.529	259.812	321.341	259.066	231.506	1,17	72,04	89.834	
FUND.CENTRO DE HEMOTERAPIA E HEMATOLOGIA PARA	20.540	23.315	59.467	82.782	68.127	62.089	0,31	75,00	20.693	
FUNDAÇÃO HOSPITAL CLINICAS GASPAR VIANA	39.399	45.719	150.489	196.209	177.879	165.201	0,84	84,20	31.007	
FUNDAÇÃO PARAENSE DE RADIODIFUSAO - FUNTELPA	32.435	36.207	-	36.207	18.808	17.902	0,09	49,44	18.305	
DEPARTAMENTO DE TRANSITO DO ESTADO DO PARA	527.802	576.536	16.792	559.743	294.011	277.146	1,40	49,51	282.597	
COMPANHIA DE HABITACAO DO ESTADO DO PARA	68.206	85.819	3.990	81.829	43.066	42.379	0,21	51,79	39.451	
FUNDAÇÃO DE ATENDIMENTO SOCIO EDUCATIVA DO PA	118.219	119.205	-	119.205	71.524	70.565	0,36	59,20	48.640	
SECRETARIA DE ESTADO DE TURISMO	51.530	79.255	247	79.008	25.198	25.166	0,13	31,85	53.842	
COMPANHIA DE DESENVOLVIMENTO ECONOMICO DO PA	22.057	22.276	-	22.276	6.985	6.552	0,03	29,41	15.724	
HOSPITAL OPHIR LOYOLA	45.197	47.565	154.805	202.370	173.588	150.122	0,76	74,18	52.248	
JUNTA COMERCIAL DO ESTADO DO PARA	21.834	23.504	200	23.304	12.432	11.628	0,06	49,90	11.676	
UNIVERSIDADE DO ESTADO DO PARA	372.097	378.449	22.715	355.733	188.717	187.643	0,95	52,75	168.090	
SECRETARIA ESTRAT.DE ARTICULACAO DA CIDADANIA	10.740	17.394	2.360	19.754	3.444	3.220	0,02	16,30	16.534	
SECRETARIA DE ESTADO DE COMUNICACAO	59.591	59.623	447	60.070	42.311	42.214	0,21	70,27	17.856	
FUNDAÇÃO AMAZONIA DE AMP.A EST.E PESQUISAS	49.564	48.069	10.056	38.013	21.417	19.854	0,10	52,23	18.159	
INST.DE DESENV.FLORESTAL E DA BIODIVERSIDADE	17.791	29.189	5.896	23.293	9.929	9.086	0,05	39,01	14.207	
FUNDO ESTADUAL DE DESENV. FLORESTAL-FUNDEFLO			5.896	5.896	3.086	2.017	0,01		3.879	
FUNDO DE COMPENSAÇÃO AMBIENTAL DO EST.DO PARA	321	10.802	150	10.652	5.910	4.551	0,02	42,72	6.101	
AG.DE REGULACAO E CONT.DE SER.PUBLICO DO EST.	18.728	19.248	-	19.248	10.777	10.091	0,05	52,43	9.156	
ESCOLA DE GOVERNANCA PUBLICA DO EST.DO PARA	9.899	10.329	587	10.916	5.707	5.326	0,03	48,79	5.590	
INSTITUTO DE GESTAO PREVIDENCIARIA DO EST.PA	80.519	81.019	36	80.982	55.553	47.143	0,24	58,21	33.839	
FUNDO FINAN. DE PREVIDENCIA DO ESTADO DO PARA	3.951.663	4.328.338	1.148.379	3.179.959	1.641.025	1.640.780	8,30	51,60	1.539.178	
FUNDO PREVIDENCIARIO DO ESTADO DO PARA	81.532	81.532	55	81.477	49.553	49.552	0,25	60,82	31.925	
DEFENSORIA FUNDO FINANCEIRO			26.827	26.827	26.827	26.827	0,14	100,00	-	
ALEPA FUNDO FINANCEIRO			33.118	33.118	33.118	33.118	0,17	100,00	-	
TCE FUNDO FINANCEIRO			31.524	31.524	31.512	31.512	0,16	99,96	12	
TCM FUNDO FINANCEIRO			17.454	17.454	17.454	17.454	0,09	100,00	-	
TJE FUNDO FINANCEIRO			117.831	117.831	117.705	117.705	0,60	99,89	125	
M.P.FUNDO FINANCEIRO			46.950	46.950	46.950	46.950	0,24	100,00	-	

PODER / UNIDADE GESTORA	DOTAÇÃO INICIAL	DOTAÇÃO ATUALIZADA	MOVIMENTO DE CRÉDITO	TOTAL AUTORIZADO	DESPESAS EMPENHADAS ATÉ O BIMESTRE	DESPESAS LIQUIDADAS ATÉ O BIMESTRE	%	%	SALDO	INSCRITAS EM RESTOS A PAGAR NÃO PROCESSADOS
				(a)	(b)	(c)	(c/total c)	(c/a)	(a - c)	(d)
MPC FUNDO FINANCEIRO			4.878	4.878	4.878	4.878	0,02	100,00	-	
MPTCM FUNDO FINANCEIRO			1.210	1.210	1.210	1.210	0,01	100,00	-	
TCE FUNDO PREVIDENCIÁRIO			27	27	27	27	0,00	100,00	-	
SISTEMA DE PROTECAO SOCIAL DOS MILITARES			28	28	28	28	0,00	100,00	-	
CENTRO DE PERICIAS CIENTIFICAS RENATO CHAVES	125.549	149.636	868.587	1.018.223	868.054	868.054	4,39	85,25	150.169	
COMPANHIA DE PORTOS E HIDROVIAS DO ESTADO PA	36.342	82.655	125	82.530	94.994	94.765	0,48	114,83	12.235	
FUNDO ESTADUAL DE ASSISTENCIA SOCIAL	39.661	250.951	-	250.951	39.559	38.903	0,20	15,50	212.048	
FUNDO DE SAUDE DOS SERVIDORES MILITARES	7.771	14.146	563	13.583	193.478	193.463	0,98	1.424,27	179.880	
FUNDO DE ASSIST. SOCIAL DA POLICIA MILITAR	6.259	26.559	-	26.559	7.691	4.616	0,02	17,38	21.943	
FUNDO ESTADUAL DE SAUDE	3.329.282	4.009.249	-	4.009.249	17.301	16.384	0,08	0,41	3.992.866	
SEC.DE ESTADO DE PLANEJAMENTO E ADMINISTRACAO	110.727	131.030	2.703.155	(2.572.126)	253.819	235.202	1,19	(9,14)	2.807.328	
SEPLAD ENCARGOS PLAN.	65.775	24.558	524	25.083	55.693	52.668	0,27	209,98	27.585	
SEPLAD ENCARGOS ADM.	839.187	802.694	-	802.694	7	6	0,00	0,00	802.689	
AGENCIA DE DEFESA AGROPECUARIA DO EST DO PARA	82.019	105.513	213.282	318.795	541.591	541.591	2,74	169,89	222.797	
NUCLEO DE GERENC. DE TRANSPORTE METROPOLITANO	241.802	273.550	-	273.550	64.561	58.356	0,30	21,33	215.194	
NUCLEO GERENC.PROG.MICROCRED.-ADMINISTRATIVO	3.955	2.718	-	2.718	48.071	48.067	0,24	1.768,62	45.350	
NUCLEO GERENC.PROG.MICROCREDITO-CREDICIDADA0			-	-	1.488	1.365	0,01	#DIV/0!	1.365	
SEC.DE ESTADO DE ADMINISTRACAO PENITENCIARIA	426.138	482.708	12.718	495.426	6.490	4.640	0,02	0,94	490.786	
RESERVA DE CONTINGENCIA	174.666	174.666	1.506	173.160	277.415	267.930	1,36	154,73	94.770	
PODER LEGISLATIVO	1.020.474	1.033.006	(7.863)	1.025.143	613.405	594.232	3,01	57,97	430.912	-
ASSEMBLEIA LEGISLATIVA DO ESTADO	550.982	557.124	(27.307)	529.817	347.871	345.787	1,75	65,27	184.030	
PLANO DE SEGURIDADE SOCIAL DOS PARLAMENTARES			23.191	23.191	15.214	15.212	0,08	65,59	7.979	
TRIBUNAL DE CONTAS DO ESTADO	207.307	207.307	(2.593)	204.714	111.055	107.219	0,54	52,38	97.495	
FUNDO DE REAPARELHAMENTO DO TCE			859	859	6	3	0,00	0,34	856	
TRIBUNAL DE CONTAS DOS MUNICIPIOS	191.541	196.541	(2.336)	194.205	106.251	94.621	0,48	48,72	99.584	
FUNDO DE MODERN.REAPARELHAM.APERFEIC. TCM-PA			861	861	2	2	0,00	0,22	859	
MINISTERIO PUBLICO DE CONTAS ESTADO DO PARA	41.774	40.274	(324)	39.950	20.439	19.209	0,10	48,08	20.742	
M. P./TRIB. DE CONTAS DOS MUNICIPIOS	28.870	31.760	(214)	31.545	12.566	12.178	0,06	38,61	19.367	
PODER JUDICIÁRIO	1.352.350	1.367.100	(12.667)	1.354.432	775.105	768.497	3,89	56,74	585.936	-
TRIBUNAL DE JUSTICA DO ESTADO	1.184.519	1.189.463	(17.631)	1.171.832	705.729	705.702	3,57	60,22	466.130	
TRIBUNAL DE JUSTICA DO ESTADO - FRJ	167.831	177.637	(975)	176.662	69.376	62.794	0,32	35,54	113.867	
FUNDO DE APOIO AO REGISTRO CIVIL DO ESTADO PA			5.939	5.939	-	-	-	-	5.939	
MINISTÉRIO PÚBLICO	624.693	676.224	(7.345)	668.879	366.796	345.939	1,75	51,72	322.940	-
MINISTERIO PUBLICO	624.693	676.224	(7.345)	668.879	366.796	345.939	1,75	51,72	322.940	
FUNDO DE REAPARELHAMENTO DO MIN.PUBLICO										
DEFENSORIA	198.340	208.311	(1.499)	206.813	132.301	120.903	0,61	58,46	85.910	-
DEFENSORIA PUBLICA DO ESTADO DO PARA	198.340	208.311	(1.499)	206.813	132.301	120.903	0,61	58,46	85.910	
T O T A L	30.579.339	34.373.944		34.373.944	20.495.716	19.762.042	100,00	57,49	14.611.902	-

FONTE: Sistema SIAFEM, Unidade Responsável SEFA / DICONF, Data de emissão 13/Set/2021 e Hora de emissão 13h20min.

GOVERNO DO ESTADO DO PARÁ
RELATÓRIO RESUMIDO DA EXECUÇÃO ORÇAMENTÁRIA
DEMONSTRATIVO DA EXECUÇÃO DAS DESPESAS POR FUNÇÃO / SUBFUNÇÃO RELACIONADAS AO ENFRENTAMENTO DA CALAMIDADE PÚBLICA DECORRENTE DE PANDEMIA DO CORONAVÍRUS COVID-19
ORÇAMENTOS FISCAL E DA SEGURIDADE SOCIAL
JANEIRO A AGOSTO DE 2021 / BIMESTRE JULHO - AGOSTO

Tabela 2 (Decretos Legislativo Estadual nº 02 e nº 112, de 20/03/2020 e 15/12/2020, respectivamente; e Decreto Estadual nº 658, de 01/04/2020)¹

R\$ Milhares

FUNÇÃO/SUBFUNÇÃO	DOTAÇÃO INICIAL	DOTAÇÃO ATUALIZADA ²	DESPESAS EMPENHADAS			SALDO (c)=(a-b)	DESPESAS LIQUIDADAS			SALDO (e)=(a-d)	INSCRITAS EM RESTOS A PAGAR NÃO PROCESSADOS (f)
			No Bimestre	Até o Bimestre	%		No Bimestre	Até o Bimestre	%		
			(a)	(b)	(b/total b)		(d)	(d/total d)	(e)=(a-d)		
DESPESAS (EXCETO INTRA-ORÇAMENTÁRIAS) (I)		1.152.960	87.765	895.140	100,00	257.820	75.690	693.010	100,00	459.950	-
004 ADMINISTRACAO		2.729	22	2.158	0,24	571	68	2.155	0,31	574	
122 ADMINISTRACAO GERAL		2.729	27	2.158	0,24	571	73	2.155	0,31	574	
123 ADMINISTRACAO FINANCEIRA		-	(5)	-	-	-	(5)	-	-	-	
006 SEGURANCA PUBLICA		2.667	65	1.202	0,13	1.465	216	983	0,14	1.685	
181 POLICIAMENTO		2.403	55	1.140	0,13	1.263	204	923	0,13	1.481	
303 SUPORTE PROFILATICO E TERAPEUTICO		264	10	61	0,01	203	12	60	0,01	204	
008 ASSISTENCIA SOCIAL		209.536	1.065	172.018	19,22	37.519	1.092	172.013	24,82	37.524	
122 ADMINISTRACAO GERAL		613	-	53	0,01	560	14	53	0,01	560	
181 POLICIAMENTO		300	55	258	0,03	42	69	253	0,04	47	
244 ASSISTENCIA COMUNITARIA		208.624	1.010	171.707	19,18	36.917	1.010	171.707	24,78	36.917	
009 PREVIDENCIA SOCIAL		261	-	159	0,02	102	39	147	0,02	114	
123 ADMINISTRACAO FINANCEIRA		261	-	159	0,02	102	39	147	0,02	114	
010 SAUDE		473.171	27.123	335.870	37,52	137.300	16.728	300.062	43,30	173.109	
301 ATENCAO BASICA		-	-	-	-	-	-	-	-	-	
302 ASSISTENCIA HOSPITALAR E AMBULATORIAL		473.171	27.123	335.870	37,52	137.300	16.728	300.062	43,30	173.109	
305 VIGILANCIA EPDEMIOLOGICA		-	-	-	-	-	-	-	-	-	
422 DIREITOS INDIVIDUAIS, COLETIVOS E DIFUSOS		-	-	-	-	-	-	-	-	-	
012 EDUCACAO		249.917	58.919	227.880	25,46	22.036	55.600	212.173	30,62	37.744	
361 ENSINO FUNDAMENTAL		-	-	-	-	-	-	-	-	-	
362 ENSINO MEDIO		-	-	-	-	-	-	-	-	-	
368 EDUCACAO BASICA		249.917	58.919	227.880	25,46	22.036	55.600	212.173	30,62	37.744	
013 CULTURA		289	-	66	0,01	223	-	33	-	256	
122 ADMINISTRACAO GERAL		8	-	-	-	8	-	-	-	8	
392 DIFUSAO CULTURAL		281	-	66	0,01	215	-	33	-	248	
014 DIREITOS DA CIDADANIA		10.134	522	4.748	0,53	5.386	1.619	4.303	0,62	5.832	
122 ADMINISTRACAO GERAL		10.134	522	4.748	0,53	5.386	1.619	4.303	0,62	5.832	
016 HABITACAO		233	10	10	-	223	10	10	-	223	
122 ADMINISTRACAO GERAL		233	10	10	-	223	10	10	-	223	
019 CIENCIA E TECNOLOGIA		1.939	6	160	0,02	1.779	39	154	0,02	1.785	
571 DESENVOLVIMENTO CIENTIFICO		1.939	6	160	0,02	1.779	39	154	0,02	1.785	
020 AGRICULTURA		1.809	-	946	0,11	863	249	935	0,13	874	
122 ADMINISTRACAO GERAL		1.809	-	946	0,11	863	249	935	0,13	874	
606 EXTENSAO RURAL		-	-	-	-	-	-	-	-	-	
021 ORGANIZACAO AGRARIA		150	3	10	-	140	2	6	-	144	
122 ADMINISTRACAO GERAL		150	3	10	-	140	2	6	-	144	
022 INDUSTRIA		33	-	6	-	27	-	6	-	27	
122 ADMINISTRACAO GERAL		33	-	6	-	27	-	6	-	27	
023 COMERCIO E SERVICOS		200.092	30	149.906	16,75	50.186	30	30	-	200.062	
122 ADMINISTRACAO GERAL		92	30	30	-	62	30	30	-	62	
691 PROMOCAO COMERCIAL		200.000	-	149.876	16,74	50.124	-	-	-	200.000	
TOTAL (III) = (I)		1.152.960	87.765	895.140	100,00	257.820	75.690	693.010	100,00	459.950	-

FONTE: Sistema SIAFEM, Unidade Responsável SEFA / DICONF, Data de emissão 14/Setembro/2021 e Hora de emissão 11h30min

NOTAS:

¹A base legal para a elaboração do referido demonstrativo: Emenda Constitucional nº 106, de 07/05/2020; Lei Federal nº 13.979, de 06/02/2020; Lei Estadual nº 9.039, de 22/04/2020, alterada pela Lei Estadual nº 9.236, de 25/03/2021; Decretos Legislativo Estadual nº 02 e nº 112, de 20/03/2020 e 15/12/2020, respectivamente; e Decreto Estadual nº 658, de 01/04/2020 e suas alterações.

²A metodologia para extração de dados na elaboração deste demonstrativo foi com base na Lei Estadual nº 9.039/2020 alterada pela Lei Estadual nº 9.236/2021, que abriu **Crédito Especial** com objetivo de criar diversas ações orçamentárias denominadas de **COVIDPARÁ**.

GOVERNO DO ESTADO DO PARÁ
RELATÓRIO RESUMIDO DA EXECUÇÃO ORÇAMENTÁRIA
DEMONSTRATIVO DA EXECUÇÃO DAS DESPESAS POR PODER E UNIDADE GESTORA RELACIONADAS AO ENFRENTAMENTO DA CALAMIDADE PÚBLICA DECORRENTE DE PANDEMIA DO CORONAVÍRUS COVID-19
ORÇAMENTOS FISCAL E DA SEGURIDADE SOCIAL
JANEIRO A AGOSTO 2021 / BIMESTRE JULHO - AGOSTO

Tabela 3 (Decretos Legislativo Estadual nº 02 e nº 112, de 20/03/2020 e 15/12/2020, respectivamente; e Decreto Estadual nº 658, de 01/04/2020)¹

R\$ milhares

PODER / UNIDADE GESTORA	DOTAÇÃO INICIAL	DOTAÇÃO ATUALIZADA ²	MOVIMENTO DE CRÉDITO	TOTAL AUTORIZADO	DESPESAS EMPENHADAS ATÉ O BIMESTRE	DESPESAS LIQUIDADAS ATÉ O BIMESTRE	%	%	SALDO (a - c)	INSCRITAS EM RESTOS A PAGAR NÃO PROCESSADOS
				(a)	(b)	(c)	(c/total c)	(c/a)		(d)
PODER EXECUTIVO		1.152.960		1.152.960	895.140	693.010	100,00	60,11	459.950	-
01 REGIONAL DE PROTECAO SOCIAL - BELEM		408	408	817	-	-	-	-	817	
09 REGIONAL DE PROTECAO SOCIAL - SANTAREM		57	57	114	-	-	-	-	114	
10 REGIONAL DE PROTECAO SOCIAL - ALTAMIRA		4.568	4.568	9.136	1.998	1.998	0,29	21,87	7.138	
AGENCIA DE DEFESA AGROPECUARIA DO EST DO PARA		1.500	-	1.500	918	907	0,13	60,46	593	
AUDITORIA GERAL DO ESTADO		59	-	59	16	14	0,00	23,63	45	
CASA CIVIL		2.000	-	2.000	1.999	1.999	0,29	99,97	1	
CENTRAIS DE ABASTECIMENTO DO PARA S/A		72	-	72	30	30	0,00	41,67	42	
COMPANHIA DE DESENVOLVIMENTO ECONOMICO DO PA		30	-	30	5	5	0,00	16,55	25	
COMPANHIA DE HABITACAO DO ESTADO DO PARA		233	-	233	10	10	0,00	4,42	223	
EMATER-REGIONAL CASTANHAL		2	2	4	2	2	0,00	50,00	2	
EMATER-REGIONAL DE ALTAMIRA		3	3	5	3	3	0,00	50,00	3	
EMATER-REGIONAL DE CAPANEMA		3	3	7	3	3	0,00	50,00	3	
EMATER-REGIONAL DE CONCEICAO DO ARAGUAIA		2	2	4	2	2	0,00	50,00	2	
EMATER-REGIONAL DE ILHAS		3	3	6	3	3	0,00	50,00	3	
EMATER-REGIONAL DE MARABA		2	2	4	2	2	0,00	50,00	2	
EMATER-REGIONAL DE SANTAREM		2	2	4	2	2	0,00	50,00	2	
EMATER-REGIONAL SAO MIGUEL DO GUAMA		2	2	4	2	2	0,00	50,00	2	
EMATER-REGIONAL TOCANTINS		2	2	4	2	2	0,00	50,00	2	
EMP.DE ASSISTENCIA TEC.EXTENSAO RURAL EST.PA		282	(21)	261	7	7	0,00	2,57	254	
FUNDAÇÃO AMAZONIA DE AMP.A EST.E PESQUISAS		1.230	(659)	572	6	-	-	-	572	
FUNDAÇÃO DE ATENDIMENTO SOCIO EDUCATIVA DO PA		313	-	313	34	34	0,00	10,87	279	
FUNDAÇÃO HOSPITAL CLINICAS GASPAR VIANA		12.615	12.615	25.229	12.197	11.119	1,60	44,07	14.110	
FUNDAÇÃO PARAPAZ		7.744	(2.360)	5.384	4.747	4.302	0,62	79,90	1.082	
FUNDAÇÃO SANTA CASA DE MISERICORDIA DO PARA		19.337	19.335	38.672	18.262	15.067	2,17	38,96	23.606	
FUND.CENTRO DE HEMOTERAPIA E HEMATOLOGIA PARA		1.022	1.022	2.044	959	959	0,14	46,90	1.085	
FUNDO DE ASSIST. SOCIAL DA POLICIA MILITAR		300	-	300	258	253	0,04	84,20	47	
FUNDO DE SAUDE DOS SERVIDORES MILITARES		255	-	255	61	60	0,01	23,53	195	
FUNDO ESTADUAL DE ASSISTENCIA SOCIAL		208.624	-	208.624	171.707	171.707	24,78	82,30	36.917	
FUNDO ESTADUAL DE SAUDE		160.651	(312.518)	(151.868)	58.021	55.105	7,95	(36,29)	(206.973)	
HOSPITAL OPHIR LOYOLA		3.025	3.025	6.050	3.022	2.962	0,43	48,96	3.088	
HOSPITAL REGIONAL DE CONCEICAO DO ARAGUAIA		2.244	2.244	4.488	-	-	-	-	4.488	
HOSPITAL REGIONAL DE SALINOPOLIS		300	300	600	-	-	-	-	600	
INST.DE ASSISTENCIA DOS SERVIDORES EST.PA		300	-	300	19	19	0,00	6,40	281	
INSTITUTO DE GESTAO PREVIDENCIARIA DO EST.PA		261	-	261	159	147	0,02	56,50	114	
INSTITUTO DE METROLOGIA DO ESTADO DO PARA		30	-	30	1	1	0,00	2,60	29	
INSTITUTO DE TERRAS DO PARA		150	-	150	10	6	0,00	4,15	144	
LABORATORIO CENTRAL		380	380	760	262	262	0,04	34,49	498	
POLICIA CIVIL DO ESTADO DO PARA		300	-	300	128	108	0,02	36,16	192	
POLICIA MILITAR DO ESTADO DO PARA		1.607	-	1.607	675	477	0,07	29,67	1.130	
SEC.DE E.DE SEGURANCA PUBLICA E DEFESA SOCIAL		3.955	3.450	7.405	2.743	2.740	0,40	37,00	4.665	
SEC.DE ESTADO DE PLANEJAMENTO E ADMINISTRACAO		70	-	70	19	19	0,00	27,12	51	
SEC.DE EST.DE CIENCIA,TECN,E EDUC.PRO,E TECNO		50	-	50	-	-	-	-	50	
SEC.DE EST.DE DESENV.AGROPECUARIO E DA PESCA		6	-	6	1	1	0,00	12,06	5	
SEC.DE EST.DE DESENV.ECON,MINERACAO E ENERGIA		50.003	-	50.003	1	1	0,00	0,00	50.002	
SECRETARIA DE ESTADO DA FAZENDA		600	-	600	123	123	0,02	20,48	477	
SECRETARIA DE ESTADO DE CULTURA		289	-	289	66	33	0,00	11,25	256	
SECRETARIA DE ESTADO DE EDUCACAO		249.917	-	249.917	227.880	212.173	30,62	84,90	37.744	
SECRETARIA DE ESTADO DE SAUDE PUBLICA		265.114	265.114	530.228	238.743	210.187	30,33	39,64	320.041	
SECRETARIA DE ESTADO DE TURISMO		20	-	20	-	-	-	-	20	
SECRETARIA ESTRAT.DE ARTICULACAO DA CIDADANIA		2.360	2.360	4.720	-	-	-	-	4.720	
SEDEME - FUNDO ESPERANCA		150.000	-	150.000	149.876	-	-	-	150.000	
UNIVERSIDADE DO ESTADO DO PARA		659	659	1.317	154	154	0,02	11,69	1.163	
T O T A L		1.152.960		1.152.960	895.140	693.010	100,00	60,11	459.950	-

FONTE: Sistema SIAFEM, Unidade Responsável SEFA / DICONF, Data de emissão 13/Setembro/2021 e Hora de emissão 14h/47min.

NOTAS:

¹A base legal para a elaboração do referido demonstrativo: Emenda Constitucional nº 106, de 07/05/2020; Lei Federal nº 13.979, de 06/02/2020; Lei Estadual nº 9.039, de 22/04/2020, alterada pela Lei Estadual nº 9.236, de 25/03/2021; Decretos Legislativo
²A metodologia para extração de dados na elaboração deste demonstrativo foi com base na Lei Estadual nº 9.039/2020 alterada pela Lei Estadual nº 9.236/2021, que abriu **Crédito Especial** com objetivo de criar diversas ações orçamentárias denominadas de **COVIDPARÁ**.

GOVERNO DO ESTADO DO PARÁ
RELATÓRIO RESUMIDO DA EXECUÇÃO ORÇAMENTÁRIA
BALANÇO ORÇAMENTÁRIO - DESPESAS RELACIONADAS AO ENFRENTAMENTO DA CALAMIDADE PÚBLICA DECORRENTE DE PANDEMIA DO CORONAVÍRUS COVID-19
ORÇAMENTOS FISCAL E DA SEGURIDADE SOCIAL
JANEIRO A AGOSTO 2021 / BIMESTRE JULHO - AGOSTO

Tabela 4 (Decretos Legislativo Estadual nº 02 e nº 112, de 20/03/2020 e 15/12/2020, respectivamente; e Decreto Estadual nº 658, de 01/04/2020)¹

R\$ Milhares

DESPESAS	DOTAÇÃO INICIAL (d)	DOTAÇÃO ATUALIZADA ² (e)	DESPESAS EMPENHADAS		SALDO g=(e - f)	DESPESAS LIQUIDADAS		SALDO i=(e - h)	DESPESAS PAGAS ATÉ O BIMESTRE (j)	INSCRITAS EM RESTOS A PAGAR NÃO PROCESSADOS (k)
			No Bimestre	Até o Bimestre (f)		No Bimestre	Até o Bimestre (h)			
DESPESAS (EXCETO INTRA-ORÇAMENTÁRIAS) (VIII)	-	1.152.960	87.765	895.140	257.820	75.690	693.010	459.950	643.060	-
DESPESAS CORRENTES	-	962.074	76.110	716.637	245.437	76.741	686.862	275.213	636.912	-
PESSOAL E ENCARGOS SOCIAIS	-	-	-	-	-	-	-	-	-	-
JUROS E ENCARGOS DA DÍVIDA	-	-	-	-	-	-	-	-	-	-
OUTRAS DESPESAS CORRENTES	-	962.074	76.110	716.637	245.437	76.741	686.862	275.213	636.912	-
DESPESAS DE CAPITAL	-	190.886	11.655	178.503	12.383	(1.051)	6.149	184.737	6.149	-
INVESTIMENTOS	-	41.486	11.655	29.103	12.383	(1.051)	6.149	35.337	6.149	-
INVERSÕES FINANCEIRAS	-	149.400	-	149.400	-	-	-	-	-	-
AMORTIZAÇÃO DA DÍVIDA	-	-	-	-	-	-	-	-	-	-
RESERVA DE CONTINGÊNCIA	-	-	-	-	-	-	-	-	-	-
DESPESAS (INTRA-ORÇAMENTÁRIAS) (IX)	-	-	-	-	-	-	-	-	-	-
SUBTOTAL DAS DESPESAS (X) = (VIII + IX)	-	1.152.960	87.765	895.140	257.820	75.690	693.010	459.950	643.060	-
AMORTIZAÇÃO DA DÍVIDA / REFINANCIAMENTO (XI)	-	-	-	-	-	-	-	-	-	-
AMORTIZAÇÃO DA DÍVIDA INTERNA	-	-	-	-	-	-	-	-	-	-
DÍVIDA MOBILIÁRIA	-	-	-	-	-	-	-	-	-	-
OUTRAS DÍVIDAS	-	-	-	-	-	-	-	-	-	-
AMORTIZAÇÃO DA DÍVIDA EXTERNA	-	-	-	-	-	-	-	-	-	-
DÍVIDA MOBILIÁRIA	-	-	-	-	-	-	-	-	-	-
OUTRAS DÍVIDAS	-	-	-	-	-	-	-	-	-	-
TOTAL DAS DESPESAS (XII) = (X + XI)	-	1.152.960	87.765	895.140	257.820	75.690	693.010	459.950	643.060	-
SUPERÁVIT (XIII)	-	-	-	-	-	-	-	-	-	-
TOTAL COM SUPERÁVIT (XIV) = (XII + XIII)	-	1.152.960	87.765	895.140	257.820	75.690	693.010	459.950	643.060	-
RESERVA DO RPPS	-	-	-	-	-	-	-	-	-	-

FONTE: Sistema SIAFEM, Unidade Responsável SEFA / DICONF, Data de emissão 15/Setembro/2021 e Hora de emissão 11h13min.

NOTAS:

¹A base legal para a elaboração do referido demonstrativo: Emenda Constitucional nº 106, de 07/05/2020; Lei Federal nº 13.979, de 06/02/2020; Lei Estadual nº 9.039, de 22/04/2020, alterada pela Lei Estadual nº 9.236, de 25/03/2021; Decretos Legislativo Estadual nº 02 e nº 112, de 20/03/2020 e 15/12/2020, respectivamente; e Decreto Estadual nº 658, de 01/04/2020 e suas alterações.

²A metodologia para extração de dados na elaboração deste demonstrativo foi com base na Lei Estadual nº 9.039/2020 alterada pela Lei Estadual nº 9.236/2021, que abriu **Crédito Especial** com objetivo de criar diversas ações orçamentárias denominadas de **COVIDPARÁ**.

PARÁ CONTÁBIL E FISCAL

2021



GOVERNO DO ESTADO DO PARÁ
SECRETARIA DE ESTADO DA FAZENDA
SEFA



RESULTADO ORÇAMENTÁRIO

AGOSTO 2020	AGOSTO 2021
20.700.678	22.105.178
Receita	Receita
18.383.374	19.762.042
Despesa	Despesa
2.317.305	2.343.137
OPERAÇÕES INTRAORÇAMENTÁRIAS	
(722)	(2.297)

RESULTADO SEM OPERAÇÕES INTRAORÇAMENTÁRIAS	
2.318.027	2.345.434



DESPESA COM A SAÚDE

AGOSTO 2020	AGOSTO 2021
1.865.194	1.915.685
%RLIT 16,44%	13,09%
Nota: No cálculo do % não é computada a Cota-parte IOF-Ouro na RLIT	
Mínimo Constitucional: (anual)	12%



DESPESA COM EDUCAÇÃO

AGOSTO 2020	AGOSTO 2021
2.856.987	3.333.708
%RLIT 25,17%	22,77%
Mínimo Constitucional: (anual)	25%



DESPESA COM SEGURANÇA

AGOSTO 2020	AGOSTO 2021
1.766.303	1.943.089
%RLIT 15,64%	13,00%

RECEITA CORRENTE LÍQUIDA (RCL) COMPREENDE OS ÚLTIMOS 12 MESES

AGOSTO 2020	AGOSTO 2021
24.308.013	25.372.837

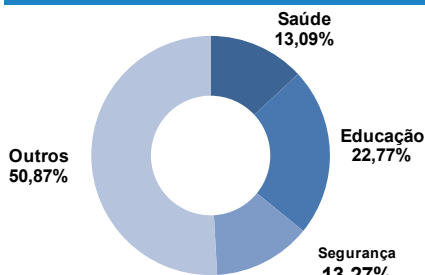
RESULTADO PRIMÁRIO

AGOSTO 2020	AGOSTO 2021
18.407.406	20.715.195
Receita	Receita
16.656.748	18.595.860
Despesa	Despesa
1.750.658	2.119.335
Meta 15.616	Meta 1.875

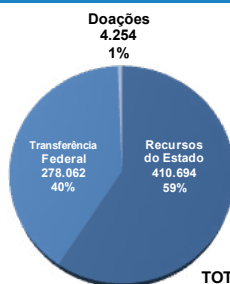
RESULTADO NOMINAL

AGOSTO 2020	AGOSTO 2021
1.611.660	2.267.548
Meta (585.045)	Meta (1.625.256)

COMPROMETIMENTO DA RLIT



GASTOS COVID POR ORIGEM DE RECURSOS



TOTAL DE GASTOS COVID 693.010

R\$ VALORES EM MILHARES

RESULTADO PREVIDENCIÁRIO (PLANO PREVIDENCIÁRIO)

AGOSTO 2020	AGOSTO 2021
394.355	179.424
Receita	Receita
83	49.607
Despesa	Despesa
394.271	129.817

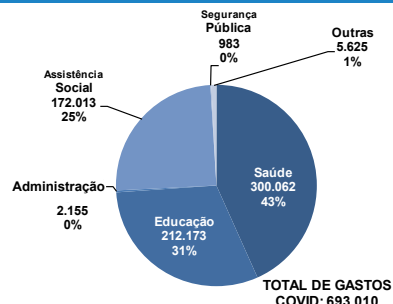
RESULTADO PREVIDENCIÁRIO (PLANO FINANCEIRO)

AGOSTO 2020	AGOS-2021
1.946.502	1.335.072
Receita	Receita
2.735.321	1.920.434
Despesa	Despesa
(788.819)	(585.362)

RECEITA LÍQUIDA DE IMPOSTOS E TRANSFERÊNCIAS (RLIT)

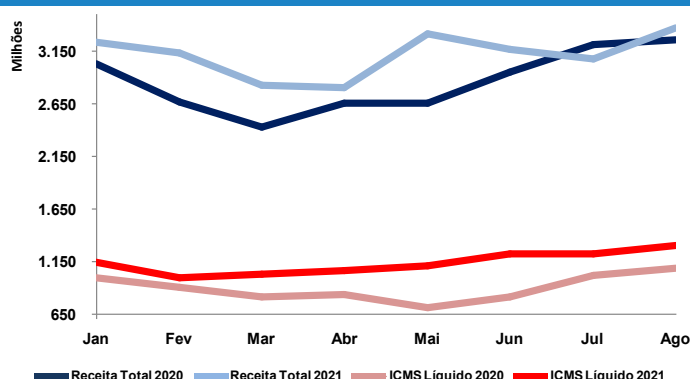
AGOSTO 2020	AGOSTO 2021
11.351.757	14.643.324

GASTOS COVID POR FUNÇÃO DE ESTADO



TOTAL DE GASTOS COVID: 693.010

COMPORTAMENTO MENSAL DA RECEITA (EM MILHÕES DE R\$)





Glossário

LEI DE RESPONSABILIDADE FISCAL (LRF)

A Lei Complementar nº 101, de 4 de maio de 2000, denominada LRF, estatui normas de finanças públicas voltadas para a responsabilidade na gestão fiscal, por meio de ações em que se previnam riscos e consertem desvios capazes de abalar o equilíbrio das contas públicas. A LRF estabelece o cumprimento de metas de resultado entre receitas e despesas, e a obediência a limites e condições na geração de despesa com pessoal, dívida pública, operação de crédito, garantias e inscrição em restos a pagar. O Relatório Resumido da Execução Orçamentária (RREO) é formado pelos demonstrativos exigidos pela LRF, em conformidade com o Capítulo IX, Seção III, artigos 52 e 53 da LC nº 101.

RESULTADO ORÇAMENTÁRIO

O resultado orçamentário é obtido por meio da diferença entre as receitas e despesas orçamentárias que podem resultar em superávit ou déficit. É apresentado de forma integral e também com a eliminação dos reflexos das operações intraorçamentárias (receitas e despesas realizadas entre órgãos e entidades integrantes do mesmo orçamento fiscal e da seguridade social).

RESULTADOS PRIMÁRIOS

É a diferença entre receitas e despesas do governo, excluindo-se da conta as receitas e despesas não financeiras (aplicações financeiras, operações de créditos, juros e encargos da dívida). Caso essa diferença seja positiva, tem-se um "superávit primário"; caso seja negativa, tem-se um "déficit primário". Representa o esforço fiscal no sentido de diminuir o estoque da dívida pública.

RESULTADO NOMINAL

É o valor que representa a variação da dívida fiscal líquida em um determinado período de tempo e pode ser obtido a partir do resultado primário por meio da soma da conta juros (juros ativos menos juros passivos).

RESULTADO PREVIDENCIÁRIO

Representa a diferença entre as receitas e despesas previdenciárias do Regime Próprio de Previdência Social do Estado do Pará (RPPS), sendo apresentado de forma separada pelo Plano Previdenciário (perene e em regime de capitalização) e o Plano Financeiro (transitório e subsidiado pelo tesouro estadual).

RECEITA CORRENTE LÍQUIDA (RCL)

É o somatório das receitas tributárias, contribuições, patrimoniais, industriais, agropecuárias, serviços, transferências recebidas e de outras receitas correntes, deduzidos os valores das Transferências Constitucionais aos Municípios, Contribuição ao Regime Próprio de Previdência do Servidor, Compensação Financeira entre regimes de Previdência e para o Fundo de Manutenção e Desenvolvimento do Ensino Fundamental e de Valorização do Magistério (FUNDEB). A RCL serve como parâmetro para verificação e composição de limites e condições estabelecidos na LRF.

RECEITA LÍQUIDA DE IMPOSTOS E TRANSFERÊNCIAS (RLIT)

É o total das receitas resultantes de impostos e das transferências constitucionais e legais auferidas pelo Governo do Estado, subtraídas das Transferências aos Municípios decorrentes das repartições constitucionais, que serve como base para o cálculo do valor investido nas despesas com saúde e educação, assim como serve de base para a verificação do percentual da despesa com segurança.

DESPESA COM SAÚDE

São as despesas com ações e serviços públicos de saúde realizadas para a aquisição em equipamentos, obras, manutenção dos hospitais públicos e em convênios com hospitais terceirizados, municipais, filantrópicos e organizações sociais.

DESPESA COM EDUCAÇÃO

São as despesas destinadas à manutenção e desenvolvimento do ensino para a construção, ampliação, reforma e manutenção de unidades escolares, centros de educação de jovens e adultos, espaços esportivos, alimentação e transporte escolar, bolsas de estudo, materiais, mobiliário, equipamentos de informática e na remuneração do magistério.

DESPESA COM SEGURANÇA

São as despesas utilizadas na área de segurança pública destinadas ao policiamento, defesa civil, e informação e inteligência.

GASTOS COM COVID

São os gastos do Governo do Estado do Pará no combate e enfrentamento da pandemia do coronavírus (COVID-19), em conformidade com a Lei Estadual nº 9.039/2020 alterada pela Lei Estadual nº 9.236/2021, que abriu Crédito Especial com objetivo de criar diversas ações orçamentárias denominadas de COVID-PARÁ



Atestado

Atesto que foi publicado em 24/09/2021, o Relatório Resumido de Execução Orçamentária (RREO) do 4º bimestre de 2021 deste Estado, conforme preceituam os arts. 52 e 53 da mesma Lei Complementar nº 101, de 04/05/2000.

Pará, em 24/09/2021.

Lista de Assinaturas

Assinatura: 1

Digitally signed by LOURIVAL DE BARROS BARBALHO JUNIOR:20735359253
Date: 2021.09.24 13:47:25 GMT-03:00
Perfil: Delegatário para Gestão de Declaração
Instituição: Governo do Estado do Pará

As assinaturas digitais podem ser verificadas no arquivo PDF.

PORTARIA Nº 667, DE 22 DE SETEMBRO DE 2021

O SECRETÁRIO DE ESTADO DA FAZENDA, no desempenho das atribuições que lhe são conferidas, e Considerando as disposições do § 3º do art. 165 da Constituição Federal; as disposições do § 6º do art. 204 da Constituição Estadual; as disposições estabelecidas nos artigos 2º, 52 e 53 da Lei Complementar nº 101, de 4 de maio de 2000; da Resolução nº 17.659, de 10 de março de 2009, do Tribunal de Contas do Estado do Pará; e da Portaria STN nº 375, de 08 de julho de 2020 que aprova a 11ª edição do Manual de Demonstrativos Fiscais (MDF).

RESOLVE:

Art. 1º. Divulgar a Execução Orçamentária do Governo do Estado do Pará, realizada e registrada no SIAFEM pelos órgãos e entidades da Administração Pública Estadual, integrantes dos Orçamentos Fiscal e da Seguridade Social, relativa ao 4º bimestre de 2021 (julho/agosto), período de referência janeiro a agosto.

Art. 2º. Esta Portaria entra em vigor na data de sua publicação.

RENÉ DE OLIVEIRA E SOUSA JÚNIOR

Secretário de Estado da Fazenda

NOTAS EXPLICATIVAS

1. Os demonstrativos, anexos 1 a 4, 6 a 8, 12 e 14, apresentados nesta publicação, foram aprovados pela Portaria nº 375, de 8 de julho de 2020, da STN. Os outros demonstrativos da execução orçamentária, tabelas 1 a 4 são divulgados conforme solicitação do TCE/PA, e também o compromisso do Governo do Estado em dar transparência das contas públicas aos órgãos de controle e à sociedade.

2. O Balanço Orçamentário e as Demonstrações da Execução Orçamentária referem-se, exclusivamente, aos Orçamentos Fiscal e da Seguridade Social, no âmbito da Administração Pública Estadual.

3. Consideram-se Orçamentos Fiscal e da Seguridade Social o conjunto de dotações estabelecidas para as unidades orçamentárias, de acordo com a Lei Orçamentária Anual nº 9.160, de 06 de janeiro de 2021, acrescida dos créditos adicionais abertos e/ou reabertos até o mês de agosto de 2021. Esta composição está assim estruturada:

I. Órgãos da Administração Direta, compreendendo inclusive os valores relativos às despesas de transferências intragovernamentais para entidades não contempladas nos Orçamentos Fiscal e da Seguridade Social;

II. Fundos Especiais;

III. Entidades da Administração Indireta, tais como:

a. Fundações;

b. Autarquias;

c. Empresas Públicas dependentes; e

d. Sociedades de Economia Mista dependentes.

4. Considera-se como execução orçamentária da receita, a ocorrência do estágio da arrecadação, sendo utilizado o regime de caixa.

5. Considera-se, durante o exercício, somente as despesas liquidadas como executadas, ou seja, até a ocorrência do estágio da liquidação, efetivado ou não o seu respectivo pagamento. No encerramento do exercício, as despesas não liquidadas inscritas em restos a pagar não processados são também consideradas executadas. Portanto, ao final do exercício, passam a ser consideradas as despesas empenhadas.

6. Nos Anexos 1, 2 e 7 são destacadas as operações intraorçamentárias, às quais se referem o manual de Contabilidade Aplicada ao Setor Público, 8ª edição, Parte I – Procedimentos Contábeis Orçamentários, aprovado pela Portaria Conjunta STN/SOF nº 6, de 18 de dezembro de 2018. No Anexo 3, as operações intraorçamentárias são excluídas conforme o § 3º do art. 2º da Lei Complementar nº 101, de 4 de maio de 2000.

7. Para atendimento dos Decretos Legislativo Estadual nº 02 e nº 112, de 20 de março de 2020 e 15 de dezembro de 2020, respectivamente, e do Decreto Estadual nº 658, de 1º de abril de 2020, foi incluído neste Relatório tabelas que demonstram as autorizações e execuções de despesas orçamentárias relacionadas ao enfrentamento da calamidade pública estadual, de repercussão e importância nacional e internacional decorrente de pandemia.

8. Os valores totais apresentados nos demonstrativos deste Relatório poderão eventualmente divergir do somatório das partes, em função de arredondamentos.

9. Estas informações estão disponíveis na Internet "http://www.sefa.pa.gov.br/" (Contabilidade Geral do Estado – Relatório Resumido da Execução Orçamentária).

PAULO ROBERTO PAIVA DE OLIVEIRA

Diretor de Gestão Contábil e Fiscal

De acordo,

LOURIVAL DE BARROS BARBALHO JUNIOR

Secretário Adjunto do Tesouro de Estado da Fazenda

GOVERNO DO ESTADO DO PARÁ							
RELATÓRIO RESUMIDO DA EXECUÇÃO ORÇAMENTÁRIA							
BALANÇO ORÇAMENTÁRIO							
ORÇAMENTOS FISCAL E DA SEGURIDADE SOCIAL							
JANEIRO A AGOSTO 2021 / BIMESTRE JULHO - AGOSTO							
RREO - Anexo 1 (LRF, Art. 52, inciso I, alíneas "a" e "b" do inciso II e §1º)							R\$ Milhares
RECEITAS¹	PREVISÃO INICIAL	PREVISÃO ATUALIZADA	RECEITAS REALIZADAS				SALDO
			No Bimestre	%	Até o Bimestre	%	
			(b)	(b/a)	(c)	(c/a)	
	(a)	(b)	(b/a)	(c)	(c/a)	(a-c)	
RECEITAS (EXCETO INTRAORÇAMENTÁRIAS) (I)	29.617.154	29.964.706	5.469.399	18,25	21.172.329	70,66	8.792.377
RECEITAS CORRENTES	28.585.099	28.932.651	5.410.604	18,70	20.914.836	72,29	8.017.815
IMPOSTOS, TAXAS E CONTRIBUIÇÕES DE MELHORIA	15.672.987	16.020.539	3.161.488	19,73	11.404.656	71,19	4.615.882
Impostos	14.358.407	14.705.959	2.911.438	19,80	10.527.177	71,58	4.178.782
Taxas	1.314.580	1.314.580	250.050	19,02	877.479	66,75	437.100
Contribuição de Melhoria							-
CONTRIBUIÇÕES	1.402.381	1.402.381	177.102	12,63	701.793	50,04	700.588
Contribuições Sociais	1.402.381	1.402.381	177.102	12,63	701.793	50,04	700.588
Contribuições Econômicas							-
Contribuições para Entidades Privadas de Serviço Social e de Formação Profissional							-
Contribuição para o Custeio do Serviço de Iluminação Pública							-
RECEITA PATRIMONIAL	671.203	671.203	72.965	10,87	308.902	46,02	362.301
Exploração do Patrimônio Imobiliário do Estado	15.248	15.248	7.055	46,27	10.841	71,10	4.407
Valores Mobiliários	649.335	649.335	62.817	9,67	283.904	43,72	365.431
Delegação de Serv Púb Mediante Concessão, Permissão, Autorização ou Licença							-
Exploração de Recursos Naturais	6.621	6.621	2.989	45,15	13.762	207,86	(7.141)
Exploração do Patrimônio Intangível							-
Cessão de Direitos			104		395		(395)
Demais Receitas Patrimoniais							-
RECEITA AGROPECUÁRIA	1.122	1.122		0,00	14	1,26	1.108
RECEITA INDUSTRIAL	17.214	17.214	2.084	12,10	7.238	42,05	9.976

RECEITA DE SERVIÇOS	1.152.892	1.152.892	162.272	14,08	626.496	54,34	526.396
Serviços Administrativos e Comerciais Gerais	88.161	88.161	13.747	15,59	61.015	69,21	27.147
Serviços e Atividades Referentes à Navegação e ao Transporte							-
Serviços e Atividades referentes à Saúde	1.045.901	1.045.901	147.112	14,07	562.454	53,78	483.447
Serviços e Atividades Financeiras							-
Outros Serviços	18.829	18.829	1.413	7,51	3.027	16,08	15.802
TRANSFERÊNCIAS CORRENTES	9.173.551	9.173.551	1.823.828	19,88	7.544.293	82,24	1.629.258
Transferências da União e de suas Entidades	7.787.134	7.787.134	1.531.087	19,66	6.409.397	82,31	1.377.738
Transferências dos Estados e do Distrito Federal e de suas Entidades							-
Transferências dos Municípios e de suas Entidades	1.904	1.904	174	9,16	3.315	174,13	(1.411)
Transferências de Instituições Privadas	6.350	6.350	451	7,10	1.679	26,44	4.671
Transferências de Outras Instituições Públicas	1.378.163	1.378.163	292.115	21,20	1.129.903	81,99	248.261
Transferências do Exterior							-
Transferências de Pessoas Físicas							-
Transferências Provenientes de Depósitos Não Identificados							-
OUTRAS RECEITAS CORRENTES	493.750	493.750	10.865	2,20	321.444	65,10	172.306
Multas Administrativas, Contratuais e Judiciais	38.094	38.094	348	0,91	1.694	4,45	36.400
Indenizações, Restituições e Ressarcimentos	20.340	20.340	4.674	22,98	19.925	97,96	415
Bens, Direitos e Valores Incorporados ao Patrimônio Público							-
Demais Receitas Correntes	435.315	435.315	5.843	1,34	299.824	68,88	135.491
RECEITAS DE CAPITAL	1.032.055	1.032.055	58.795	5,70	257.493	24,95	774.562
OPERAÇÕES DE CRÉDITO	928.404	928.404	40.193	4,33	204.544	22,03	723.860
Operações de Crédito - Mercado Interno	436.714	436.714	22.647	5,19	102.820	23,54	333.894
Operações de Crédito - Mercado Externo	491.691	491.691	17.546	3,57	101.724	20,69	389.966
ALIENAÇÃO DE BENS	18.998	18.998	2.437	12,83	8.416	44,30	10.582
Alienação de Bens Móveis	525	525	44	8,38	1.155	219,98	(630)
Alienação de Bens Imóveis	18.473	18.473	2.393	12,95	7.261	39,31	11.212
Alienação de Bens Intangíveis							-
AMORTIZAÇÕES DE EMPRÉSTIMOS	10.951	10.951	560	5,11	24.626	224,88	(13.675)
TRANSFERÊNCIAS DE CAPITAL	73.702	73.702	15.605	21,17	19.908	27,01	53.794
Transferências da União e de suas Entidades	70.587	70.587	15.605	22,11	19.908	28,20	50.680
Transferências dos Estados e do Distrito Federal e de suas Entidades							-
Transferências dos Municípios e de suas Entidades							-
Transferências de Instituições Privadas	3.114	3.114		0,00		0,00	3.114
Transferências de Outras Instituições Públicas							-
Transferências do Exterior							-
Transferências de Pessoas Físicas							-
Transferências Provenientes de Depósitos Não Identificados							-
OUTRAS RECEITAS DE CAPITAL							-
Integralização do Capital Social							-
Remuneração das Disponibilidades do Tesouro							-
Resgate de Títulos do Tesouro							-
Demais Receitas de Capital							-
RECEITAS (INTRAORÇAMENTÁRIAS) (II)	1.462.185	1.462.185	238.437	16,31	932.849	63,80	529.336
SUBTOTAL DAS RECEITAS (III) = (I + II)	31.079.339	31.426.891	5.707.836	18,16	22.105.178	70,34	9.321.713
OPERAÇÕES DE CRÉDITO / FINANCIAMENTO (IV)							-
Operações de Crédito - Mercado Interno							-
Mobiliária							-
Contratual							-
Operações de Crédito - Mercado Externo							-
Mobiliária							-
Contratual							-
TOTAL DAS RECEITAS (V) = (III + IV)	31.079.339	31.426.891	5.707.836	18,16	22.105.178	70,34	9.321.713
DÉFICIT (VI) ²							-
TOTAL COM DÉFICIT (VII) = (V + VI)	31.079.339	31.426.891	5.707.836	18,16	22.105.178	70,34	9.321.713
SALDO DE EXERCÍCIOS ANTERIORES ³		3.447.053			1.879.900		
Recursos Arrecadados em Exercícios Anteriores - RPPS		345.674			345.651		
Superávit Financeiro Utilizado para Créditos Adicionais		3.101.379			1.534.249		

FONTE: Sistema SIAFEM, Unidade Responsável SEFA / DICONF, Data de emissão 14/Setembro/2021 e Hora de emissão 14h47min.

Notas:

¹As receitas são informadas pelos valores líquidos das respectivas deduções, tais como: Dedução para o FUNDEB; Restituições de Receitas; e Perdas Apuradas nas Aplicações Financeiras do RPPS.

²O déficit será apurado pela diferença entre a receita realizada e a despesa liquidada nos cinco primeiros bimestres, e, no último bimestre, pela despesa empenhada.

³Refere-se às receitas arrecadadas em exercícios anteriores não utilizadas (superávit financeiro), sendo que este saldo é utilizado como fonte de recursos para abertura de créditos adicionais, para custear despesas orçamentárias executadas no exercício financeiro corrente.

GOVERNO DO ESTADO DO PARÁ										
RELATÓRIO RESUMIDO DA EXECUÇÃO ORÇAMENTÁRIA										
BALANÇO ORÇAMENTÁRIO										
ORÇAMENTOS FISCAL E DA SEGURIDADE SOCIAL										
JANEIRO A AGOSTO 2021 / BIMESTRE JULHO - AGOSTO										
RREO - Anexo 1 (LRF, Art. 52, inciso I, alíneas "a" e "b" do inciso II e §1º)										R\$ Milhares
DESPESAS	DOTAÇÃO INICIAL	DOTAÇÃO ATUALIZADA ²	DESPESAS EMPENHADAS			DESPESAS LIQUIDADAS			DESPESAS PAGAS ATÉ O BIMESTRE	INSCRITAS EM RESTOS A PAGAR NÃO PROCESSADOS
			No Bimestre	Até o Bimestre	SALDO	No Bimestre	Até o Bimestre	SALDO		
(d)	(e)	(f)	g=(e-f)	(h)	i=(e-h)	(j)	(k)			
DESPESAS (EXCETO INTRAORÇAMENTÁRIAS) (VIII)	29.117.154	32.884.554	5.180.991	19.557.876	13.326.678	4.994.463	18.826.896	14.057.658	18.689.265	-
DESPESAS CORRENTES	25.748.207	28.289.849	4.521.831	17.453.706	10.836.143	4.458.188	17.169.926	11.119.924	17.038.746	-
PESSOAL E ENCARGOS SOCIAIS	14.317.206	14.745.413	2.168.233	8.627.887	6.117.526	2.167.322	8.624.169	6.121.243	8.592.816	
JUROS E ENCARGOS DA DÍVIDA	265.571	204.171	38.530	123.726	80.445	38.530	123.726	80.445	123.726	
OUTRAS DESPESAS CORRENTES	11.165.429	13.340.266	2.315.069	8.702.093	4.638.172	2.252.337	8.422.030	4.918.235	8.322.204	
Transferências a Municípios	4.042.932	4.272.932	844.844	3.046.387	1.226.545	844.844	3.046.387	1.226.545	3.023.982	
Demais Despesas Correntes	7.122.498	9.067.334	1.470.225	5.655.706	3.411.628	1.407.493	5.375.643	3.691.691	5.298.222	
DESPESAS DE CAPITAL	3.194.281	4.420.038	659.160	2.104.170	2.315.869	536.275	1.656.970	2.763.068	1.650.519	-
INVESTIMENTOS	2.163.855	3.454.417	509.517	1.456.066	1.998.350	387.336	1.160.172	2.294.245	1.153.832	
INVERSÕES FINANCEIRAS	323.093	547.211	48.865	352.569	194.642	48.065	201.314	345.897	201.204	
AMORTIZAÇÃO DA DÍVIDA	707.333	418.410	100.778	295.534	122.876	100.874	295.483	122.927	295.483	
RESERVA DE CONTINGÊNCIA	174.666	174.666	-		174.666			174.666		
DESPESAS (INTRAORÇAMENTÁRIAS) (IX)	1.462.185	1.489.390	241.325	937.840	551.550	241.530	935.146	554.244	841.536	-
SUBTOTAL DAS DESPESAS (X) = (VIII + IX)	30.579.339	34.373.944	5.422.316	20.495.716	13.878.228	5.235.993	19.762.042	14.611.902	19.530.801	-
AMORTIZAÇÃO DA DÍVIDA / REFINANCIAMENTO (XI)										
AMORTIZAÇÃO DA DÍVIDA INTERNA										
DÍVIDA MOBILIÁRIA										
OUTRAS DÍVIDAS										
AMORTIZAÇÃO DA DÍVIDA EXTERNA										
DÍVIDA MOBILIÁRIA										
OUTRAS DÍVIDAS										
TOTAL DAS DESPESAS (XII) = (X + XI)	30.579.339	34.373.944	5.422.316	20.495.716	13.878.228	5.235.993	19.762.042	14.611.902	19.530.801	-
SUPERÁVIT (XIII)	-	-	-	1.609.462	-	-	2.343.137	-	-	-
TOTAL COM SUPERÁVIT (XIV) = (XII + XIII)	30.579.339	34.373.944	5.422.316	22.105.178	-	5.235.993	22.105.178	-	19.530.801	-
RESERVA DO RPPS ¹	500.000	500.000	-	-	500.000	-	-	500.000	-	-
RECEITAS INTRAORÇAMENTÁRIAS	PREVISÃO INICIAL	PREVISÃO ATUALIZADA No Bimestre	RECEITAS REALIZADAS				SALDO A REALIZAR			
			%	Até o Bimestre	%					
			(b/a)	(c)	(c/a)	(a-c)				
(a)	(b)	(b/a)	(c)	(c/a)	(a-c)					
RECEITAS (INTRAORÇAMENTÁRIAS) (II)	1.462.185	1.462.185	238.437	16,31	932.849	63,80	529.336			
RECEITAS CORRENTES	1.462.185	1.462.185	238.437	16,31	932.849	63,80	529.336			
RECEITA DE CONTRIBUIÇÕES	1.349.778	1.349.778	214.594	15,90	850.332	63,00	499.446			
CONTRIBUIÇÕES SOCIAIS	1.349.778	1.349.778	214.594	15,90	850.332	63,00	499.446			
RECEITA INDUSTRIAL	1.908	1.908	734	38,46	3.450	180,81	(1.542)			
RECEITA DE SERVIÇOS	110.499	110.499	22.617	20,47	78.072	70,65	32.427			
SERVIÇOS ADMINISTRATIVOS E COMERCIAIS GERAIS	110.499	110.499	22.617	20,47	78.072	70,65	32.427			
OUTROS SERVIÇOS										
OUTRAS RECEITAS CORRENTES			492		995		(995)			
MULTAS ADMINISTRATIVAS, CONTRATUAIS E JUDICIAIS										
INDENIZAÇÕES, RESTITUIÇÕES E RESSARCIMENTOS			492		995		(995)			
DEMAIS RECEITAS CORRENTES										
TOTAL	1.462.185	1.462.185	238.437	16,31	932.849	63,80	529.336			
DESPESAS INTRAORÇAMENTÁRIAS	DOTAÇÃO INICIAL	DOTAÇÃO ATUALIZADA	DESPESAS EMPENHADAS			DESPESAS LIQUIDADAS			DESPESAS PAGAS ATÉ O BIMESTRE	INSCRITAS EM RESTOS A PAGAR NÃO PROCESSADOS
			No Bimestre	Até o Bimestre	SALDO	No Bimestre	Até o Bimestre	SALDO		
(d)	(e)	(f)	(g) = (e-f)	(h)	(i) = (e-h)	(j)	(k)			
DESPESAS (INTRAORÇAMENTÁRIAS) (IX)	1.462.185	1.489.390	241.325	937.840	551.550	241.530	935.146	554.244	841.536	-
DESPESAS CORRENTES	1.462.185	1.489.390	241.325	937.840	551.550	241.530	935.146	554.244	841.536	-
PESSOAL E ENCARGOS SOCIAIS	1.342.755	1.365.592	219.010	868.602	496.990	218.967	868.516	497.076	775.410	
OUTRAS DESPESAS CORRENTES	119.430	123.798	22.316	69.238	54.560	22.564	66.630	57.168	66.125	
TOTAL	1.462.185	1.489.390	241.325	937.840	551.550	241.530	935.146	554.244	841.536	-

FONTE: Sistema SIAFEM, Unidade Responsável SEFA / DICONF, Data de emissão 15/Setembro/2021 e Hora de emissão 15h14min.

Notas:

¹A diferença de R\$ 500 milhões entre a dotação inicial da despesa e a previsão inicial da receita refere-se à reserva orçamentária do Regime Próprio de Previdência dos Servidores Públicos-RPPS, conforme é demonstrado na linha "RESERVA DO RPPS".

²A diferença de R\$ 2,947 bilhão (R\$ 3,447 bilhões deduzido de R\$ 500 milhões), verificado entre a previsão atualizada e a dotação atualizada, refere-se ao montante da linha "SALDO DE EXERCÍCIOS ANTERIORES" informado no demonstrativo das receitas orçamentárias, conjugado com o montante da reserva orçamentária do RPPS, conforme é demonstrado na linha "RESERVA DO RPPS" deste demonstrativo, respectivamente.

365	EDUCACAO INFANTIL	60	60			-	60			-	60	
366	EDUCACAO DE JOVENS E ADULTOS	110.453	117.917	14.991	65.842	0,32	52.076	14.991	65.842	0,33	52.076	
367	EDUCACAO ESPECIAL	120	120			-	120			-	120	
368	EDUCACAO BASICA	10.011	284.063	59.102	228.181	1,11	55.882	55.695	212.330	1,07	71.732	
571	DESENVOLVIMENTO CIENTIFICO	1.683	2.103	148	536	-	1.568	74	448	-	1.655	
785	TRANSPORTES ESPECIAIS	56.588	12.564	493	1.304	0,01	11.260	630	1.117	0,01	11.446	
812	DESPORTO COMUNITARIO	1.200	1.200	4	70	-	1.130	11	53	-	1.147	
013	CULTURA	110.069	237.269	52.146	160.204	0,78	77.066	51.201	149.545	0,76	87.724	
122	ADMINISTRACAO GERAL	63.969	71.366	11.501	42.643	0,21	28.723	12.240	41.576	0,21	29.791	
126	TECNOLOGIA DA INFORMACAO	350	2.025	243	910	-	1.116	213	834	-	1.191	
128	FORMACAO DE RECURSOS HUMANOS	27	27		11	-	16	1	10	-	17	
331	PROTECAO E BENEFICIOS AO TRABALHADOR	6.628	6.628	1.049	4.196	0,02	2.432	1.049	4.196	0,02	2.432	
361	ENSINO FUNDAMENTAL	970	970	19	441	-	529	112	410	-	560	
362	ENSINO MEDIO	2.055	2.055	74	418	-	1.637	119	337	-	1.718	
363	ENSINO PROFISSIONAL	1.719	1.719	154	616	-	1.103	233	616	-	1.103	
364	ENSINO SUPERIOR	465	465	27	117	-	348	27	105	-	360	
391	PATRIMONIO HISTORICO, ARTISTICO E ARQUEOLOGIC	12.402	62.906	12.615	48.693	0,24	14.213	9.766	44.063	0,22	18.843	
392	DIFUSAO CULTURAL	21.363	88.987	26.464	62.159	0,30	26.828	27.439	57.398	0,29	31.589	
571	DESENVOLVIMENTO CIENTIFICO	120	120			-	120			-	120	
014	DIREITOS DA CIDADANIA	53.835	88.455	13.849	44.596	0,22	43.859	14.960	42.630	0,22	45.826	
122	ADMINISTRACAO GERAL	28.801	49.911	7.137	25.434	0,12	24.477	8.484	24.046	0,12	25.865	
126	TECNOLOGIA DA INFORMACAO	250	380	47	188	-	192	51	150	-	230	
128	FORMACAO DE RECURSOS HUMANOS	71	71			-	71			-	71	
131	COMUNICACAO SOCIAL	37	37		17	-	20			-	37	
331	PROTECAO E BENEFICIOS AO TRABALHADOR	4.011	4.296	624	2.409	0,01	1.887	624	2.409	0,01	1.887	
422	DIREITOS INDIVIDUAIS, COLETIVOS E DIFUSOS	20.036	33.131	6.041	16.547	0,08	16.584	5.799	16.023	0,08	17.107	
451	INFRAESTRUTURA URBANA	630	630	1	1	-	629	1	1	-	629	
015	URBANISMO	199.648	468.872	121.005	351.997	1,72	116.875	50.657	274.593	1,39	194.279	
121	PLANEJAMENTO E ORCAMENTO	2.180	16.508	4.546	13.722	0,07	2.786	546	9.722	0,05	6.786	
122	ADMINISTRACAO GERAL	12.916	14.872	2.847	9.089	0,04	5.783	1.989	8.134	0,04	6.738	
126	TECNOLOGIA DA INFORMACAO	5	5		1	-	4			-	5	
128	FORMACAO DE RECURSOS HUMANOS	3	28			-	28			-	28	
131	COMUNICACAO SOCIAL	80				-				-		
331	PROTECAO E BENEFICIOS AO TRABALHADOR	1.484	1.484	220	891	-	593	220	891	-	593	
451	INFRAESTRUTURA URBANA	174.962	408.760	108.743	310.333	1,51	98.426	45.097	239.894	1,21	168.866	
482	HABITACAO URBANA	5.002	8.821	3.812	6.573	0,03	2.249	1.920	4.680	0,02	4.141	
695	TURISMO	3.016	18.393	836	11.387	0,06	7.006	884	11.272	0,06	7.122	
016	HABITACAO	63.472	87.950	12.929	42.998	0,21	44.952	11.771	41.256	0,21	46.694	
122	ADMINISTRACAO GERAL	33.028	35.141	5.599	21.983	0,11	13.158	5.436	21.509	0,11	13.632	
126	TECNOLOGIA DA INFORMACAO	666	655	89	340	-	316	113	283	-	373	
128	FORMACAO DE RECURSOS HUMANOS	10	10			-	10			-	10	
131	COMUNICACAO SOCIAL	143	143	7	67	-	76	7	60	-	83	
331	PROTECAO E BENEFICIOS AO TRABALHADOR	2.967	2.967	509	2.035	0,01	931	509	2.035	0,01	931	
451	INFRAESTRUTURA URBANA	15	15			-	15			-	15	
482	HABITACAO URBANA	26.643	49.020	6.726	18.573	0,09	30.447	5.706	17.369	0,09	31.650	
017	SANEAMENTO	89.113	143.717	26.362	69.964	0,34	73.753	22.708	62.908	0,32	80.809	
512	SANEAMENTO BASICO URBANO	89.113	143.717	26.362	69.964	0,34	73.753	22.708	62.908	0,32	80.809	
018	GESTAO AMBIENTAL	136.223	184.043	22.484	84.201	0,41	99.842	19.938	72.313	0,37	111.730	
122	ADMINISTRACAO GERAL	66.684	102.537	15.401	56.777	0,28	45.760	15.025	52.494	0,27	50.043	
126	TECNOLOGIA DA INFORMACAO	5.650	8.645	2.397	2.751	0,01	5.894	226	501	-	8.144	
128	FORMACAO DE RECURSOS HUMANOS	773	653		10	-	643			-	653	
131	COMUNICACAO SOCIAL		3		3	-			3	-		
331	PROTECAO E BENEFICIOS AO TRABALHADOR	9.460	12.010	1.478	6.632	0,03	5.379	1.478	5.841	0,03	6.170	
451	INFRAESTRUTURA URBANA	10.728	10.728	112	237	-	10.491	112	181	-	10.547	
541	PRESERVACAO E CONSERVACAO AMBIENTAL	12.088	24.559	1.153	7.262	0,04	17.297	1.464	5.396	0,03	19.163	
542	CONTROLE AMBIENTAL	28.075	13.088	1.485	4.274	0,02	8.814	1.334	3.836	0,02	9.252	
543	RECUPERACAO DE AREAS DEGRADADAS	499	4.581	415	1.622	0,01	2.959	267	1.187	0,01	3.394	
544	RECURSOS HIDRICOS	2.265	7.239	43	4.632	0,02	2.607	33	2.875	0,01	4.364	
019	CIENCIA E TECNOLOGIA	66.182	104.310	19.432	49.702	0,24	54.608	21.843	47.816	0,24	56.494	
122	ADMINISTRACAO GERAL	20.354	20.223	2.521	9.582	0,05	10.641	2.568	9.488	0,05	10.735	
126	TECNOLOGIA DA INFORMACAO	1.494	89		8	-	82		8	-	82	
128	FORMACAO DE RECURSOS HUMANOS	90	90		18	-	72		18	-	72	
131	COMUNICACAO SOCIAL	10	10		1	-	9		1	-	9	
331	PROTECAO E BENEFICIOS AO TRABALHADOR	1.850	1.850	267	1.070	0,01	780	267	1.070	0,01	780	
363	ENSINO PROFISSIONAL	3.708	6.008	161	401	-	5.607	86	326	-	5.682	
364	ENSINO SUPERIOR	8.440	15.540	6.264	9.249	0,05	6.290	6.682	9.182	0,05	6.358	
451	INFRAESTRUTURA URBANA	815	10			-	10			-	10	
571	DESENVOLVIMENTO CIENTIFICO	25.580	59.981	10.220	29.373	0,14	30.608	12.240	27.724	0,14	32.257	
573	DIFUSAO DO CONHECIMENTO CIENTIFICO E TECNOLOG	1.340	309			-	309			-	309	

722	TELECOMUNICACOES	2.500	200			-	200			-	200	
020	AGRICULTURA	242.185	404.454	67.883	227.905	1,11	176.549	60.378	184.583	0,93	219.871	
122	ADMINISTRACAO GERAL	195.147	212.322	32.990	126.103	0,62	86.220	31.769	121.677	0,62	90.645	
126	TECNOLOGIA DA INFORMACAO	197	7.690	53	3.783	0,02	3.907	707	3.241	0,02	4.448	
128	FORMACAO DE RECURSOS HUMANOS	158	580	30	33	-	547	30	33	-	547	
131	COMUNICACAO SOCIAL	520	520		400	-	120		118	-	402	
331	PROTECAO E BENEFICIOS AO TRABALHADOR	18.917	19.041	2.796	11.222	0,05	7.819	2.795	11.222	0,06	7.819	
334	FOMENTO AO TRABALHO	160	160			-	160			-	160	
451	INFRAESTRUTURA URBANA	214	3.074		824	-	2.250	106	189	-	2.885	
606	EXTENSAO RURAL	5.409	11.751	1.696	3.903	0,02	7.848	1.136	2.844	0,01	8.907	
608	PROMOCAO DA PRODUCAO AGROPECUARIA	13.524	133.034	24.605	71.740	0,35	61.294	18.206	36.290	0,18	96.744	
609	DEFESA AGROPECUARIA	7.940	16.283	5.713	9.898	0,05	6.386	5.629	8.970	0,05	7.314	
021	ORGANIZACAO AGRARIA	44.419	96.686	6.843	22.131	0,11	74.556	7.323	20.086	0,10	76.601	
122	ADMINISTRACAO GERAL	25.491	32.737	3.065	12.678	0,06	20.059	3.132	12.385	0,06	20.352	
126	TECNOLOGIA DA INFORMACAO	5.161	9.649	1.684	2.396	0,01	7.253	210	829	-	8.820	
128	FORMACAO DE RECURSOS HUMANOS	35	70			-	70			-	70	
331	PROTECAO E BENEFICIOS AO TRABALHADOR	1.550	4.290	354	1.369	0,01	2.922	354	1.369	0,01	2.922	
451	INFRAESTRUTURA URBANA	2.500	2.500	385	386	-	2.114	355	355	-	2.145	
631	REFORMA AGRARIA	9.681	47.440	1.356	5.302	0,03	42.138	3.272	5.148	0,03	42.292	
022	INDUSTRIA	48.223	50.482	5.091	19.593	0,10	30.889	4.710	18.643	0,09	31.838	
122	ADMINISTRACAO GERAL	26.390	27.193	3.752	15.737	0,08	11.456	3.780	15.359	0,08	11.834	
126	TECNOLOGIA DA INFORMACAO	3.253	3.253	226	961	-	2.292	222	956	-	2.297	
128	FORMACAO DE RECURSOS HUMANOS	94	94			-	94			-	94	
130	ADMINISTRACAO DE CONCESSOES	30	30			-	30			-	30	
131	COMUNICACAO SOCIAL	3.309	3.309	369	373	-	2.936	36	39	-	3.270	
331	PROTECAO E BENEFICIOS AO TRABALHADOR	3.123	3.123	467	1.786	0,01	1.336	409	1.725	0,01	1.397	
334	FOMENTO AO TRABALHO	47	47	4	20	-	27	5	20	-	27	
661	PROMOCAO INDUSTRIAL	11.614	11.008	229	647	-	10.361	227	492	-	10.516	
663	MINERACAO	210	210	32	57	-	152	24	43	-	166	
691	PROMOCAO COMERCIAL	154	2.216	11	11	-	2.205	8	8	-	2.207	
023	COMERCIO E SERVICOS	199.580	464.303	27.077	266.341	1,30	197.962	28.376	110.107	0,56	354.197	
121	PLANEJAMENTO E ORCAMENTO	263	263		136	-	127	136	136	-	127	
122	ADMINISTRACAO GERAL	95.263	98.034	15.087	62.492	0,30	35.542	15.403	61.984	0,31	36.050	
126	TECNOLOGIA DA INFORMACAO	20.823	38.538	4.190	15.206	0,07	23.332	2.905	11.376	0,06	27.162	
128	FORMACAO DE RECURSOS HUMANOS	427	417	26	100	-	317	60	67	-	350	
131	COMUNICACAO SOCIAL	140	140		71	-	69		51	-	89	
244	ASSISTENCIA COMUNITARIA	430	430	30	122	-	308	30	122	-	308	
331	PROTECAO E BENEFICIOS AO TRABALHADOR	12.071	12.108	1.867	7.046	0,03	5.062	1.867	7.002	0,04	5.106	
363	ENSINO PROFISSIONAL	202	202	69	95	-	107	64	90	-	112	
451	INFRAESTRUTURA URBANA	123	123			-	123			-	123	
542	CONTROLE AMBIENTAL	305	250			-	250			-	250	
605	ABASTECIMENTO	815	1.490			-	1.490			-	1.490	
691	PROMOCAO COMERCIAL	7.423	207.768	1.091	153.730	0,75	54.038	1.036	3.554	0,02	204.214	
695	TURISMO	42.206	69.538	3.555	19.030	0,09	50.508	3.660	19.008	0,10	50.530	
722	TELECOMUNICACOES	19.088	35.002	1.162	8.314	0,04	26.688	3.215	6.716	0,03	28.286	
024	COMUNICACOES	91.795	95.598	13.339	60.890	0,30	34.709	12.911	59.887	0,30	35.712	
122	ADMINISTRACAO GERAL	26.197	25.562	2.939	12.699	0,06	12.863	3.026	12.435	0,06	13.127	
126	TECNOLOGIA DA INFORMACAO	1.803	2.938	260	1.027	0,01	1.911	244	992	0,01	1.946	
128	FORMACAO DE RECURSOS HUMANOS	95	95	7	41	-	54	7	41	-	54	
131	COMUNICACAO SOCIAL	51.740	51.740	8.334	37.939	0,19	13.801	8.334	37.939	0,19	13.801	
331	PROTECAO E BENEFICIOS AO TRABALHADOR	2.906	2.906	446	1.776	0,01	1.130	446	1.776	0,01	1.130	
392	DIFUSAO CULTURAL	998	1.130	154	290	-	839	171	282	-	848	
722	TELECOMUNICACOES	2.896	5.305	1.046	2.235	0,01	3.070	532	1.623	0,01	3.683	
813	LAZER	5.160	5.923	153	4.883	0,02	1.040	151	4.799	0,02	1.123	
025	ENERGIA	523	523	13	26	-	497	13	26	-	498	
125	NORMATIZACAO E FISCALIZACAO					-				-		
752	ENERGIA ELETRICA	523	523	13	26	-	497	13	26	-	498	
026	TRANSPORTE	1.009.652	1.227.597	212.980	529.073	2,58	698.524	213.828	516.880	2,62	710.717	
122	ADMINISTRACAO GERAL	41.324	52.400	5.323	20.438	0,10	31.962	5.249	20.240	0,10	32.160	
126	TECNOLOGIA DA INFORMACAO	3	3			-	3			-	3	
128	FORMACAO DE RECURSOS HUMANOS	25	15			-	15			-	15	
131	COMUNICACAO SOCIAL	6.000	6.000	651	1.934	0,01	4.066	234	1.517	0,01	4.483	
331	PROTECAO E BENEFICIOS AO TRABALHADOR	4.722	4.722	650	2.585	0,01	2.138	650	2.585	0,01	2.138	
451	INFRAESTRUTURA URBANA	245.838	281.412	12.492	45.451	0,22	235.961	12.533	45.449	0,23	235.963	
453	TRANSPORTES COLETIVOS URBANOS	5.000				-	-			-	-	
781	TRANSPORTE AEREO	8.809	8.809			-	8.809			-	8.809	
782	TRANSPORTE RODOVIARIO	664.563	794.568	182.536	421.959	2,06	372.609	184.111	410.928	2,08	383.639	
784	TRANSPORTE HIDROVIARIO	33.368	79.668	11.329	36.707	0,18	42.962	11.050	36.160	0,18	43.508	
027	DESPORTO E LAZER	22.942	47.342	3.338	21.978	0,11	25.364	3.928	21.568	0,11	25.774	

Receita Serviços	72.859	104.537	75.298	80.320	81.505	79.902	71.257	75.893	77.252	78.414	80.548	81.725	959.509	1.152.892
Transferências Correntes	1.111.088	893.359	878.000	1.219.503	1.196.402	1.298.039	934.842	951.473	1.144.343	1.021.762	946.569	1.131.795	12.727.174	10.525.998
Cota-Parte do FPE	323.881	436.420	579.672	608.014	629.976	836.476	557.645	582.976	698.642	607.010	531.913	668.461	7.061.087	6.175.607
Transferências da L.C. 87/1996													-	300.000
Transferências da L.C.61/1989	31.970	36.588	40.107	42.182	52.493	42.939	50.987	51.138	49.428	45.341	52.368	44.037	539.579	382.166
Transferências do FUNDEB	194.864	209.240	152.519	159.151	362.166	246.589	204.660	161.498	231.135	216.373	207.402	218.903	2.564.500	2.609.209
Outras Transferências Correntes	560.373	211.111	105.702	410.156	151.768	172.034	121.550	155.861	165.138	153.038	154.884	200.393	2.562.007	1.059.016
Outras Receitas Correntes	49.823	16.847	4.818	28.679	124.635	4.108	24.148	4.285	148.628	4.775	4.531	6.334	421.610	493.750
DEDUÇÕES (II)	743.045	753.752	889.773	784.992	798.698	766.578	762.703	804.131	857.750	868.484	841.152	891.910	9.762.970	9.572.602
Transf Constitucionais e Legais	380.498	374.837	389.148	360.340	373.511	328.800	350.070	358.722	376.247	414.193	415.399	429.445	4.551.211	4.272.932
Contrib. do Servidor para o Plano de Previdência ²	82.651	82.769	157.341	89.112	87.396	85.399	101.459	131.659	133.591	96.111	87.273	87.831	1.222.590	1.717.170
Compensação Financ.entre Regimes Previd.	90	126			-	314				475	127	127	1.260	2.143
Dedução de Rec p/ Form do FUNDEB	279.806	296.020	343.284	335.540	337.791	352.066	311.174	313.750	347.912	357.706	338.353	374.507	3.987.909	3.580.357
RECEITA CORRENTE LÍQUIDA (III)=(I-II)	2.235.282	2.010.335	2.111.919	1.958.611	2.309.677	2.145.906	1.888.151	1.872.321	2.319.841	2.130.392	2.077.627	2.312.775	25.372.837	22.940.406
(-) Transferências obrigatórias da União relativas às emendas individuais (art. 166-A, § 1º, da CF) (IV) ¹				40								1.961	2.001	
RECEITA CORRENTE LÍQUIDA AJUSTADA PARA CÁLCULO DOS LIMITES DE ENDIVIDAMENTO (V) = (III - IV)	2.235.282	2.010.335	2.111.919	1.958.571	2.309.677	2.145.906	1.888.151	1.872.321	2.319.841	2.130.392	2.077.627	2.310.814	25.370.836	22.940.406
(-) Transferências obrigatórias da União relativas às emendas de bancada (art. 166, § 16, da CF) (VI) ¹												14.213	14.213	
RECEITA CORRENTE LÍQUIDA AJUSTADA PARA CÁLCULO DOS LIMITES DA DESPESA COM PESSOAL (VII) = (V - VI)	2.235.282	2.010.335	2.111.919	1.958.571	2.309.677	2.145.906	1.888.151	1.872.321	2.319.841	2.130.392	2.077.627	2.296.601	25.356.623	22.940.406

FONTE: Sistema SIAFEM, Unidade Responsável SEFA / DICONF, Data de emissão 13/Setembro/2021 e Hora de emissão 09h55min.

¹Os valores constantes nas linhas "(-) Transferências obrigatórias da União relativas às emendas individuais" e "(-) Transferências obrigatórias da União relativas às emendas de bancada" foram obtidos mediante o demonstrativo disponível no site eletrônico da Secretaria do Tesouro Nacional (www.gov.br/tesouronacional).

²Nessa linha, a partir do 1º bimestre de 2021, serão informadas adicionalmente às receitas patrimoniais provenientes das remunerações das aplicações financeiras do RPPS, em conformidade com o parecer final, item (II) das recomendações, página 17, do Processo Nº 2020/50585-5 do TCE/PA, referente a análise do RREO 6º bimestre do exercício de 2019.

GOVERNO DO ESTADO DO PARÁ

RELATÓRIO RESUMIDO DA EXECUÇÃO ORÇAMENTÁRIA

DEMONSTRATIVO DAS RECEITAS E DESPESAS PREVIDENCIÁRIAS E DAS RECEITAS E DESPESAS ASSOCIADAS ÀS PENSÕES E INATIVOS MILITARES

ORÇAMENTO FISCAL E DA SEGURIDADE SOCIAL

JANEIRO A AGOSTO 2021/ BIMESTRE JULHO - AGOSTO

RREO - Anexo 4 (LRF, Art. 53, inciso II)

R\$ milhares

REGIME PRÓPRIO DE PREVIDÊNCIA DOS SERVIDORES - RPPS

FUNDO EM CAPITALIZAÇÃO (PLANO PREVIDENCIÁRIO)

RECEITAS PREVIDENCIÁRIAS - RPPS (FUNDO EM CAPITALIZAÇÃO)	PREVISÃO ATUALIZADA	RECEITAS REALIZADAS			
		Até o Bimestre			
		(a)	(b)		
RECEITAS CORRENTES (I)	581.441				179.424
Receita de Contribuições dos Segurados	71.239				29.650
Ativo	71.239				29.650
Inativo					
Pensionista					
Receita de Contribuições Patronais	70.202				29.781
Ativo	70.202				29.781
Inativo					
Pensionista					
Receita Patrimonial	440.000				119.993
Receitas Imobiliárias					
Receitas de Valores Mobiliários	440.000				119.993
Outras Receitas Patrimoniais					
Receita de Serviços					
Outras Receitas Correntes	-				-
Compensação Financeira entre os regimes					
Aportes Periódicos para Amortização de Déficit Atuarial do RPPS (II) ³					
Demais Receitas Correntes					
RECEITAS DE CAPITAL (III)	-				-
Alienação de Bens, Direitos e Ativos					
Amortização de Empréstimos					
Outras Receitas de Capital					
TOTAL DAS RECEITAS DO FUNDO EM CAPITALIZAÇÃO-(IV)=(I+III-II)	581.441				179.424

DESPESAS PREVIDENCIÁRIAS - RPPS (FUNDO EM CAPITALIZAÇÃO)	DOTAÇÃO ATUALIZADA	DESPESAS EMPENHADAS	DESPESAS LIQUIDADAS	DESPESAS PAGAS	INSCRITAS EM RESTOS A PAGAR NÃO PROCESSADOS
		Até o Bimestre	Até o Bimestre	Até o Bimestre	No Exercício
	(c)	(d)	(e)	(f)	(g)
Benefícios	1.222	101	101	100	
Aposentadorias	478	-	-	-	
Pensões por Morte	745	101	101	100	
Outras Despesas Previdenciárias	80.310	49.507	49.506	49.306	
Compensação Financeira entre os regimes					
Demais Despesas Previdenciárias	80.310	49.507	49.506	49.306	
TOTAL DAS DESPESAS DO FUNDO EM CAPITALIZAÇÃO (V)	81.532	49.607	49.607	49.406	
RESULTADO PREVIDENCIÁRIO - FUNDO EM CAPITALIZAÇÃO (VI)=(IV-V) ²	499.909	129.817	129.817	130.018	
RECURSOS RPPS ARRECADADOS EM EXERCÍCIOS ANTERIORES		PREVISÃO ORÇAMENTÁRIA			
VALOR					345.674
RESERVA ORÇAMENTÁRIA DO RPPS		PREVISÃO ORÇAMENTÁRIA			
VALOR					500.000
APORTES DE RECURSOS PARA O FUNDO EM CAPITALIZAÇÃO DO RPPS		APORTES REALIZADOS			
Plano de Amortização - Contribuição Patronal Suplementar					
Plano de Amortização - Aporte Periódico de Valores Predefinidos					
Outros Aportes para o RPPS					
Recursos para Cobertura de Déficit Financeiro					
BENS E DIREITOS DO RPPS		SALDO ATUAL			
Caixa e Equivalentes de Caixa					8.045
Investimentos e Aplicações					4.211.294
Outros Bens e Direitos					
FUNDO EM REPARTIÇÃO (PLANO FINANCEIRO)					
RECEITAS PREVIDENCIÁRIAS - RPPS (FUNDO EM REPARTIÇÃO)	PREVISÃO ATUALIZADA	RECEITAS REALIZADAS			
		Até o Bimestre			
	(a)	(b)			
RECEITAS CORRENTES (VII)	2.365.242				1.335.072
Receita de Contribuições dos Segurados	1.086.586				504.390
Ativo	922.601				423.604
Inativo	130.860				63.788
Pensionista	33.125				16.997
Receita de Contribuições Patronais	1.271.513				822.984
Ativo	1.079.462				688.617
Inativo	153.258				106.212
Pensionista	38.793				28.155
Receita Patrimonial	-				4.520
Receitas Imobiliárias					
Receitas de Valores Mobiliários					4.520
Outras Receitas Patrimoniais					
Receita de Serviços					
Outras Receitas Correntes	7.143				3.178
Compensação Previdenciária entre os regimes	2.143				1.043
Demais Receitas Correntes	5.000				2.134
RECEITAS DE CAPITAL (VIII)	-				-
Alienação de Bens, Direitos e Ativos					
Amortização de Empréstimos					
Outras Receitas de Capital					
TOTAL DAS RECEITAS DO FUNDO EM REPARTIÇÃO (IX)=(VII+VIII)	2.365.242				1.335.072

DESPESAS PREVIDENCIÁRIAS - RPPS (FUNDO EM REPARTIÇÃO)	DOTAÇÃO ATUALIZADA	DESPESAS EMPE-	DESPESAS LIQUI-	DESPESAS	INSCRITAS EM RESTOS
		NHADAS	DADAS	PAGAS	A PAGAR NÃO PROCES-
		Até o Bimestre	Até o Bimestre	Até o Bimestre	SADOS
	(c)	(d)	(e)	(f)	(g)
Benefícios	3.332.480	1.843.402	1.843.402	1.840.751	-
Aposentadorias	2.723.147	1.511.744	1.511.744	1.510.916	
Pensões por Morte	609.333	331.658	331.658	329.835	
Outras Despesas Previdenciárias	127.271	77.277	77.032	68.041	-
Compensação Previdenciária entre os regimes					
Demais Despesas Previdenciárias	127.271	77.277	77.032	68.041	
TOTAL DAS DESPESAS DO FUNDO EM REPARTIÇÃO (X)	3.459.750	1.920.679	1.920.434	1.908.791	-
RESULTADO PREVIDENCIÁRIO - FUNDO EM REPARTIÇÃO (XI)= (IX-X) ²	(1.094.509)	(585.607)	(585.362)	(573.719)	
APORTES DE RECURSOS PARA O FUNDO EM REPARTIÇÃO DO RPPS		APORTES REALIZADOS			
Recursos para Cobertura de Insuficiências Financeiras ⁴					392.008
Outros Aportes para o RPPS ⁴					246.355
Recursos para Formação de Reserva					
BENS E DIREITOS DO RPPS		SALDO ATUAL			
Caixa e Equivalentes de Caixa					293.600
Investimentos e Aplicações					266.388
Outros Bens e Direitos					
ADMINISTRAÇÃO DO REGIME PRÓPRIO DE PREVIDÊNCIA DOS SERVIDORES - RPPS					
RECEITAS DA ADMINISTRAÇÃO - RPPS	PREVISÃO ATUALIZADA	RECEITAS REALIZADAS			
		Até o Bimestre			
		(a)	(b)		
Receitas Correntes	80.000				60.096
TOTAL DAS RECEITAS DA ADMINISTRAÇÃO RPPS (XII)	80.000				60.096
DESPESAS DA ADMINISTRAÇÃO - RPPS	DOTAÇÃO ATUALIZADA	DESPESAS EMPE-	DESPESAS LIQUI-	DESPESAS	INSCRITAS EM RESTOS
		NHADAS	DADAS	PAGAS	A PAGAR NÃO PROCES-
		Até o Bimestre	Até o Bimestre	Até o Bimestre	SADOS
	(c)	(d)	(e)	(f)	(g)
Despesas Correntes (XIII)	71.119	48.891	42.418	42.205	-
Pessoal e Encargos Sociais	20.680	11.479	11.479	11.331	
Demais Despesas Correntes ³	50.439	37.412	30.939	30.874	
Despesas de Capital (XIV)	9.900	6.680	4.743	4.743	
TOTAL DAS DESPESAS DA ADMINISTRAÇÃO RPPS (XV)=(XIII+XIV)	81.019	55.571	47.161	46.947	-
RESULTADO DA ADMINISTRAÇÃO RPPS (XVI)=(XII-XV) ²	(1.019)	4.525	12.935	13.149	
BENEFÍCIOS PREVIDENCIÁRIOS MANTIDOS PELO TESOUREIRO					
RECEITAS PREVIDENCIÁRIAS (BENEFÍCIOS MANTIDOS PELO TESOUREIRO)	PREVISÃO ATUALIZADA	RECEITAS REALIZADAS			
		Até o Bimestre			
		(a)	(b)		
Contribuições dos Servidores					
Demais Receitas Previdenciárias					
TOTAL DAS RECEITAS (BENEFÍCIOS MANTIDOS PELO TESOUREIRO) (XVII)					
DESPESAS PREVIDENCIÁRIAS (BENEFÍCIOS MANTIDOS PELO TESOUREIRO)	DOTAÇÃO ATUALIZADA	DESPESAS EMPE-	DESPESAS LIQUI-	DESPESAS	INSCRITAS EM RESTOS
		NHADAS	DADAS	PAGAS	A PAGAR NÃO PROCES-
		Até o Bimestre	Até o Bimestre	Até o Bimestre	SADOS
	(c)	(d)	(e)	(f)	(g)
Aposentadorias					
Pensões					
Outras Despesas Previdenciárias					

TOTAL DAS DESPESAS (BENEFÍCIOS MANTIDOS PELO TESOIRO) (XVIII)						
RESULTADO DOS BENEFÍCIOS MANTIDOS PELO TESOIRO (XIX)=(XVII-XVIII) ²						
RECEITAS E DESPESAS ASSOCIADAS ÀS PENSÕES E AOS INATIVOS MILITARES (SISTEMA DE PROTEÇÃO SOCIAL DOS MILITARES) ⁴						
RECEITAS DE CONTRIBUIÇÃO DOS MILITARES	PREVISÃO ATUALIZADA	RECEITAS REALIZADAS				
	(a)	Até o Bimestre				
		(b)				
Contribuição sobre a remuneração dos militares ativos	97.679				65.208	
Contribuição sobre a remuneração dos militares inativos	105.186				69.530	
Contribuição sobre a remuneração dos pensionistas	19.387				14.932	
Outras contribuições	5				548	
TOTAL DAS CONTRIBUIÇÕES DOS MILITARES (XX)	222.257				150.219	
DESPESAS COM INATIVOS E PENSIONISTAS MILITARES	DOTAÇÃO ATUALIZADA	DESPESAS EMPENHADAS	DESPESAS LIQUIDADAS	DESPESAS PAGAS	INSCRITAS EM RESTOS A PAGAR NÃO PROCESSADOS	
		Até o Bimestre	Até o Bimestre	Até o Bimestre	No Exercício	
		(c)	(d)	(e)	(f)	(g)
		Inatividade	706.925	706.850	706.850	706.188
Pensões	135.730	135.659	135.659	135.575		
Outras Despesas	25.933	25.546	25.546	24.306		
TOTAL DAS DESPESAS COM INATIVOS E PENSIONISTAS MILITARES (XXI)	868.587	868.054	868.054	866.070		
RESULTADO ASSOCIADO ÀS PENSÕES E OS INATIVOS MILITARES (XXII)=(XX-XXI) ²	(646.331)	(717.836)	(717.836)	(715.851)		
TRANSFERÊNCIA DO TESOIRO PARA O SPSM		TRANSFERÊNCIAS REALIZADAS				
Recursos para o Sistema de Proteção Social dos Militares ⁵					687.598	
Outras Transferências ⁵					49.627	
BENS E DIREITOS DO SPSM		SALDO ATUAL				
Caixa e Equivalentes de Caixa					12.733	
Investimentos e Aplicações					9.076	
Outros Bens e Direitos						
FONTE: Sistema SIAFEM, Unidade Responsável SEFA / DICONF, Data de emissão 17/setembro/2021 e Hora de emissão 15h44min.						
NOTA:						
¹ Como a Portaria MPS 746/2011 determina que os recursos provenientes desses aportes devem permanecer aplicados, no mínimo, por 5 (cinco) anos, essa receita não deverá compor o total das receitas previdenciárias do período de apuração.						
² O resultado previdenciário será apresentado por meio da diferença entre previsão da receita e a dotação da despesa e entre a receita realizada e a despesa liquidada (do 1º ao 5º bimestre) e a despesa empenhada (no 6º bimestre).						
³ No bimestre julho/agosto (acumulado) de 2021 a unidade gestora (UG) 840201-Administração do RPPS recebeu da UG Financeira/SEFA, R\$ 618.750,00 referente a Auxílio Funeral.						
4A UG 840202-FINANPREV recebeu recursos referentes: a) RPV de R\$ 56.148.857,05; b) Salário Família de R\$ 110.766,32; c) Aporte-Fundos Lei Complementar nº 125/2019 de R\$ 190.095.712,14; e d) Aporte para Cobertura de Insuficiências Financeiras no montante de R\$ 392.007.966,03.						
⁵ A UG-840240-SPSM recebeu: a) da UG Financeira/SEFA R\$ 3.505,80 de Salário Família e R\$ 687.597.954,43 de Repasse Financeiro; e b) da UG 840202 - FINANPREV R\$ 49.626.807,25 de subrepasso para o financiamento de suas despesas.						
6Sistema de Proteção Social dos Militares (SPSM) foi segregado em 2021 do FINANPREV/FUNPREV em decorrência das seguintes bases normativas: a) Emenda Constitucional nº 103, de 12/11/2019; b) Lei Federal nº 13.954, de 16/12/2019; e c) Decreto-Lei Federal nº 667, de 2/7/1969.						

GOVERNO DO ESTADO DO PARÁ					
RELATÓRIO RESUMIDO DA EXECUÇÃO ORÇAMENTÁRIA					
DEMONSTRATIVO DO RESULTADO PRIMÁRIO E NOMINAL					
ORÇAMENTOS FISCAL E DA SEGURIDADE SOCIAL					
JANEIRO A AGOSTO - 2021 / BIMESTRE JULHO - AGOSTO					
RREO - ANEXO 6 (LRF, art 53, inciso III)					R\$ Milhares
ACIMA DA LINHA					
RECEITAS PRIMÁRIAS	PREVISÃO ATUALIZADA	Até AGOSTO/2021			
		RECEITAS REALIZADAS			
		(a)			
RECEITAS CORRENTES (I)	28.932.651	20.914.836			
Impostos, Taxas e Contribuições de Melhoria	16.020.539	11.404.656			
ICMS	12.504.544	9.067.205			
IPVA	664.360	507.072			
ITCD	30.828	28.610			

IRRF	1.506.227		922.194				
Outros Impostos, Taxas e Contribuições de Melhoria	1.314.580		879.576				
Contribuições	1.402.381		701.793				
Receita Patrimonial	671.203		308.902				
Aplicações Financeiras (II)	522.981		227.964				
Outras Receitas Patrimoniais	148.222		80.938				
Transferências Correntes	9.173.551		7.544.293				
Cota-Parte do FPE	4.940.485		4.090.481				
Transferências da LC 87/1996	240.000						
Transferências da LC 61/1989	324.841		330.422				
Transferências do FUNDEB	2.609.209		1.848.726				
Outras Transferências Correntes	1.059.016		1.274.665				
Demais Receitas Correntes	1.664.977		955.192				
Outras Receitas Financeiras (III)	43						
Receitas Correntes Restantes	1.664.934		955.192				
RECEITAS PRIMÁRIAS CORRENTES (IV)=(I-II-III)	28.409.627		20.686.872				
RECEITAS DE CAPITAL (V)	1.032.055		257.493				
Operações de Crédito (VI)	928.404		204.544				
Amortização de Empréstimos (VII)	10.951		24.626				
Alienação de Bens	18.998		8.416				
Receitas de Alienação de Investimentos Temporários (VIII)							
Receitas de Alienação de Investimentos Permanentes (IX)							
Outras Alienações de Bens	18.998		8.416				
Transferências de Capital	73.702		19.908				
Convênios	71.001		2.492				
Outras Transferências de Capital	2.701		17.415				
Outras Receitas de Capital	-		-				
Outras Receitas de Capital Não Primárias (X)							
Outras Receitas de Capital Primárias							
RECEITAS PRIMÁRIAS DE CAPITAL (XI)=(V-VI-VII-VIII-IX-X)	92.700		28.323				
RECEITA PRIMÁRIA TOTAL (XII)=(IV+XI)	28.502.327		20.715.195				
		Até AGOSTO/2021					
DESPESAS PRIMÁRIAS	DOTAÇÃO ATUALIZADA	DESPESAS EMPENHADAS	DESPESAS LIQUIDADAS	DESPESAS PAGAS	RESTOS A PAGAR PROCESSADOS PAGOS	RESTOS A PAGAR NÃO PROCESSADOS	
						LIQUIDADOS	PAGOS
				(a)	(b)		(c)
DESPESAS CORRENTES (XIII)	28.289.849	17.453.706	17.169.926	17.038.746	256.991	28.282	28.267
Pessoal e Encargos Sociais	14.745.413	8.627.887	8.624.169	8.592.816	29.212		
Juros e Encargos da Dívida (XIV)	204.171	123.726	123.726	123.726			
Outras Despesas Correntes	13.340.266	8.702.093	8.422.030	8.322.204	227.779	28.282	28.267
Transferências Constitucionais e Legais	4.272.932	3.046.387	3.046.387	3.023.982	13.022		
Demais Despesas Correntes	9.067.334	5.655.706	5.375.643	5.298.222	214.757	28.282	28.267
DESPESAS PRIMÁRIAS CORRENTES (XV)=(XIII-XIV)	28.085.678	17.329.980	17.046.200	16.915.020	256.991	28.282	28.267
DESPESAS DE CAPITAL (XVI)	4.420.038	2.104.170	1.656.970	1.650.519	38.914	17.047	17.047
Investimentos	3.454.417	1.456.066	1.160.172	1.153.832	38.385	17.047	17.047
Inversões Financeiras	547.211	352.569	201.314	201.204	394	-	-
Concessão de Empréstimos e Financiamentos (XVII)	181.386	166.250	14.996	14.886	394		
Aquisição de Título de Capital já Integralizado (XVIII)							
Aquisição de Título de Crédito (XIX)							
Demais Inversões Financeiras	365.825	186.319	186.319	186.319			
Amortização da Dívida (XX)	418.410	295.534	295.483	295.483	135		
DESPESAS PRIMÁRIAS DE CAPITAL (XXI)=(XVI-XVII-XVIII-XIX-XX)	3.820.242	1.642.385	1.346.491	1.340.150	38.385	17.047	17.047
RESERVA DE CONTINGÊNCIA (XXII)	174.666						
DESPESA PRIMÁRIA TOTAL (XXIII)=(XV+XXI+XXII)	32.080.586	18.972.365	18.392.691	18.255.170	295.376	45.329	45.314
RESULTADO PRIMÁRIO - Acima da Linha (XXIV) = [XIIa - (XXIIIa + XXIIIb + XXIIIc)]				2.119.335			
META FISCAL PARA O RESULTADO PRIMÁRIO				VALOR CORRENTE			
Meta fixada no Anexo de Metas Fiscais da LDO para o exercício de referência				1.875			
JUROS NOMINAIS				Até Agosto/2021			
				VALOR INCORRIDO			
JUROS, ENCARGOS E VARIAÇÕES MONETÁRIAS ATIVOS (XXV)				478.903			
JUROS, ENCARGOS E VARIAÇÕES MONETÁRIAS PASSIVOS (XXVI)				330.690			

RESULTADO NOMINAL - Acima da Linha (XXVII)=XXIV+(XXV-XXVI)	2.267.548					
META FISCAL PARA O RESULTADO NOMINAL	VALOR CORRENTE					
Meta fixada no Anexo de Metas Fiscais da LDO para o exercício de referência	(1.625.256)					
ABAIXO DA LINHA						
CÁLCULO DO RESULTADO NOMINAL	SALDO					
	Em 31/Dez/2020			Em 31/Agosto/2021		
	(a)			(b)		
DÍVIDA CONSOLIDADA (XXVIII)	5.370.760			5.441.474		
DEDUÇÕES (XXIX)	4.843.964			7.309.191		
Disponibilidade de Caixa	4.577.467			7.050.897		
Disponibilidade de Caixa Bruta	4.909.191			7.074.489		
(-) Restos a Pagar Processados (XXX)	331.724			23.591		
Demais Haveres Financeiros	266.497			258.294		
DÍVIDA CONSOLIDADA LÍQUIDA (XXXI)=(XXVIII-XXIX)	526.796			(1.867.717)		
RESULTADO NOMINAL - Abaixo da Linha (XXXII)=(XXXIa-XXXIb)	2.394.513					
AJUSTE METODOLÓGICO	Até Agosto/2021					
VARIAÇÃO SALDO RPP=(XXXIII)=(XXXa-XXXb)	308.133					
RECEITA DE ALIENAÇÃO DE INVESTIMENTOS PERMANENTES (IX)	-					
PASSIVOS RECONHECIDOS NA DC (XXXIV)	189.512					
VARIAÇÃO CAMBIAL (XXXV)						
PAGAMENTO DE PRECATÓRIOS INTEGRANTES DA DC (XXXVI)						
AJUSTES RELATIVOS AO RPPS (XXXVII)						
OUTROS AJUSTES (XXXVIII)						
RESULTADO NOMINAL AJUSTADO-Abaixo da Linha (XXXIX)=(XXXII-XXXIII-IX+XXXI-V+XXXV-XXXVI+XXXVII+XXXVIII)	2.275.892					
RESULTADO PRIMÁRIO-Abaixo da Linha (XL)= XXXIX-(XXV-XXVI)	2.127.679					
INFORMAÇÕES ADICIONAIS	PREVISÃO ORÇAMENTÁRIA					
SALDO DE EXERCÍCIOS ANTERIORES	3.447.053					
Recursos Arrecadados em Exercícios Anteriores - RPPS	345.674					
Superávit Financ.Utiliz.p/Abertura e Reabertura de Créditos Adicionais	3.101.379					
RESERVA ORÇAMENTÁRIA DO RPPS	500.000					
DEMONSTRATIVO DE CUMPRIMENTO DO LIMITE PARA DESPESAS PRIMÁRIAS CORRENTES						
DESPESAS PRIMÁRIAS CORRENTES APURADAS CONFORME O ART. 4º DA LC 156/16 (INCLUÍDAS AS DESPESAS INTRA-ORÇAMENTÁRIAS)	DESPESAS EMPENHADAS		DESPESAS LIQUIDADAS		INSCRITAS EM RESTOS A PAGAR NÃO PROCESSADOS	
	Até o Bimestre/2020	Até o Bimestre/2021	Até o Bimestre/2020	Até o Bimestre/2021	Até o Bimestre/2020	Até o Bimestre/2021
DESPESAS CORRENTES (XLI)	16.964.705	18.391.546	16.687.637	18.105.072		
Pessoal e Encargos Sociais	9.665.762	9.496.489	9.662.425	9.492.686		
Juros e Encargos da Dívida (XLII)	116.150	123.726	116.150	123.726		
Outras Despesas Correntes	7.182.792	8.771.331	6.909.062	8.488.660		
DESPESAS PRIMÁRIAS CORRENTES (XLIII)=(XLI-XLII)	16.848.555	18.267.820	16.571.487	17.981.346		
Transferências Constitucionais (XLIV)	2.385.057	3.046.387	2.385.057	3.046.387		
Contribuições para o PIS/PASEP (XLV)	146.484	166.759	145.810	166.480		
DESPESAS PRIMÁRIAS CORRENTES APURADAS CONFORME O ART. 4º DA LC 156/16 (XLVI)=(XLIII-XLIV-XLV)	14.317.014	15.054.674	14.040.620	14.768.479		
FONTE: Sistema SIAFEM, Unidade Responsável SEFA / DICONF, Data de emissão 14/Setembro/2021 e Hora de emissão 10h36min.						

GOVERNO DO ESTADO DO PARÁ												
RELATÓRIO RESUMIDO DA EXECUÇÃO ORÇAMENTÁRIA												
DEMONSTRATIVO DOS RESTOS A PAGAR POR PODER E ÓRGÃO												
ORÇAMENTOS FISCAL E DA SEGURIDADE SOCIAL												
JANEIRO A AGOSTO - 2021 / BIMESTRE JULHO - AGOSTO												
RREO - ANEXO 7 (LRF, art. 53, inciso V)												R\$ Milhares
PODER / ÓRGÃO	RESTOS A PAGAR PROCESSADOS					RESTOS A PAGAR NÃO PROCESSADOS						Saldo Total
	Inscritos		Pagos	Cancelados	Saldo	Inscritos		Liquidados	Pagos	Cancelados	Saldo	
	Em Exercício Anteriores	Em 31 de dezembro de 2020				Em Exercício Anteriores	Em 31 de dezembro de 2020					
(a)	(b)	(c)	(d)	e=(a+b)-(-c+d)	(f)	(g)	(h)	(i)	(j)	k=(f+g)-(i+j)	L=(e+k)	
RESTOS A PAGAR (EXCETO INTRAORÇAMENTÁRIOS) (I)	10.828	334.414	295.905	21.586	27.751	75.630	45.329	45.314	18.269	12.047	39.798	
PODER EXECUTIVO	10.531	313.036	276.712	21.098	25.757	71.333	41.366	41.353	17.935	12.045	37.803	
SEC.DE EST.DE DESENV.URBANO E OBRAS PÚBLICAS		8.537	4.856	258	3.423	2	2	2			3.423	
SECRETARIA DE ESTADO DE ESPORTE E LAZER	15	20		14	20	1	1	1			20	

GABINETE DO GOVERNADOR	148	416	333	68	163					16	179	
SECRETARIA DE ESTADO DE ADMINISTRACAO	104		104		()						()	
SEC.DE EST.DE DESENV.AGROPECUARIO E DA PESCA		26	26		-	1.143	1.136	1.136		7	7	
SECRETARIA DE ESTADO DE CULTURA	1	2.395	2.272		124	52	51	51		2	126	
SECRETARIA DE ESTADO DE EDUCACAO	167	18.129	17.947	22	327	27.130	11.192	11.192	14.649	1.290	1.616	
SECRETARIA DE ESTADO DA FAZENDA	1	135.947	135.261	668	18	375	150	150	216	8	26	
SEC.DE ESTADO DE JUSTICA E DIREITOS HUMANOS	125	85	80		130						130	
SECRETARIA DE ESTADO DE SAUDE PUBLICA	77	30.094	24.929	2.121	3.121	11.099	6.426	6.426	1.185	3.489	6.610	
SEC.DE E.DE SEGURANCA PUBLICA E DEFESA SOCIAL	1	5.315	5.110	205	2	249	199	199		50	52	
SEC.DE EST.DE DESENV.ECON,MINERACAO E ENERGIA		19	19		-	12	11	11	1	-	-	
PROCURADORIA GERAL DO ESTADO	120	135	100	124	31	19	12	12	6	-	31	
POLICIA MILITAR DO ESTADO DO PARA		3.152	2.472	27	653	3.510	3.481	3.481	29		653	
SEC.DE EST.DE MEIO AMBIENTE E SUSTENTABILIDAD	235	192	190	3	234	4.590	2.739	2.739	1.355	496	730	
NUCLEO DE GERENCIAMENTO DO PARA RURAL		3.602	2.528	1.073	1	16	-			16	18	
SECRETARIA DE ESTADO DE TRANSPORTES	238	45	39	50	195		-				195	
CORPO DE BOMBEIROS MILITAR	151	10		161		1	-		1	-		
GABINETE DO VICE-GOVERNADOR	7	9	9		7	23	14	14		9	16	
FUNDO DE DESENVOLVIMENTO ECONOMICO DO ESTADO							-			-		
FUNDACAO PARAPAZ	11	14	14	4	8	1				1	8	
POLICIA CIVIL DO ESTADO DO PARA	33	30	29		35		-			-	35	
SEC.DE EST.DE ASSIST.SOCIAL,TRAB,EMPREG.RENDA	42	91	22	6	104	11			4	7	111	
FUNDO DE INVESTIMENTO DE SEGURANCA PUBLICA	37	1.364	1.364	37	()		-			-	()	
FUNDACAO CULTURAL DO ESTADO DO PARA	2	7.034	7.007	24	5	198	198	198			5	
FUNDACAO CARLOS GOMES	15	27	32		11	678	517	505	160	13	24	
SEC.DE EST.DE CIENCIA,TECN,E EDUC.PRO.E TECNO	5				5		-				5	
IMPRESA OFICIAL DO ESTADO	7	82	54		35	3	-			3	38	
INST.DE ASSISTENCIA DOS SERVIDORES EST.PARA	2.072	3.444	2.461	124	2.931	194	-			194	3.125	
EMP.DE TEC.DA INFORMACAO E COMUNIC.DO EST.PA	568	2.299	1.805	451	611	733	304	304	7	422	1.033	
INSTITUTO DE TERRAS DO PARA	18	70	45	36	8		-			-	8	
EMP.DE ASSISTENCIA TEC.EXTENSAO RURAL EST.PA	36	2.472	1.969	523	16	287	166	166		121	136	
CENTRAIS DE ABASTECIMENTO DO PARA S/A	1	3	3		1		-			-	1	
INSTITUTO DE METROLOGIA DO ESTADO DO PARA	20	49	49	20	-	19	10	10	9	-	-	
FUNDACAO SANTA CASA DE MISERICORDIA DO PARA	15	2.514	2.514		15	5.296	5.292	5.292	4	()	15	
FUND.CENTRO DE HEMOTERAPIA E HEMATOLOGIA PARA	203	445	424		224	88	67	67		21	245	
FUNDACAO HOSPITAL DE CLINICAS GASPAR VIANA	80	1.473	1.458		94	264	263	263		1	95	
FUNDACAO PARAENSE DE RADIODIFUSAO - FUNTELPA		185		154	31	890	737	737	152	-	31	
DEPARTAMENTO DE TRANSITO DO ESTADO DO PARA	3.969	13.324	11.394		5.899	10.662	5.550	5.550		5.112	11.011	
COMPANHIA DE HABITACAO DO ESTADO DO PARA	38	16	16		38	1	1	1		-	38	
FUNDACAO DE ATENDIMENTO SOCIO EDUCATIVA PARA		332	332		-	818	818	818		-	-	
SECRETARIA DE ESTADO DE TURISMO	12				12	55	41	41		14	25	
COMPANHIA DE DESENVOLVIMENTO ECONOMICO DO PA		3.602	2.649	953	-	86	48	48	38	-	-	
HOSPITAL OPHIR LOYOLA	3	13.849	751	13.096	5	164	164	164			5	
JUNTA COMERCIAL DO ESTADO DO PARA	5	15	15	5	1	3	-			3	4	
UNIVERSIDADE DO ESTADO DO PARA	344	2.481	2.472	110	244	1	-			1	245	
SECRETARIA ESTRAT.DE ARTICULACAO DA CIDADANIA		2	2				-			-		
SECRETARIA DE ESTADO DE COMUNICACAO	9	550	539		20	488	390	390		98	119	
FUNDACAO AMAZONIA DE AMP.A ESTUDOS E PESQUISA		1			-	5	-			5	5	
INST.DE DESENV.FLORESTAL E DA BIODIVERSIDADE	4	20	20		5	60	5	5		54	59	
AG.DE REGULACAO E CONT.DE SER.PUBLICO DO EST.	135	1			136	19	10	10		10	146	
ESCOLA DE GOVERNANCA PUBLICA DO EST.DO PARA	1	213	174	1	39	1	-			1	40	
INSTITUTO DE GESTAO PREVIDENCIARIA DO EST.PA	477	13.040	9.306	39	4.173	1.244	902	902	29	313	4.485	
CENTRO DE PERICIAS CIENTIFICAS RENATO CHAVES	31	5		13	23	71	-		71		23	
COMPANHIA DE PORTOS E HIDROVIAS DO ESTADO PA	10	7	3	4	10		-			-	10	
FUNDO ESTADUAL DE ASSISTENCIA SOCIAL	102	546	29	289	330	17	3	3	14		330	
FUNDO DE SAUDE DOS SERVIDORES MILITARES		116	116		-	11				11	11	
FUNDO DE ASSIT. SOCIAL DOS SERV. MILITARES		402	402		-	158	96	96		61	61	
FUNDO ESTADUAL DE SAUDE	735	11.357	11.272		820		-			-	820	
SEC.DE ESTADO DE PLANEJAMENTO E ADMINISTRACAO		12.403	10.737	396	1.270	55	51	51	3	2	1.272	
AGENCIA DE DEFESA AGROPECUARIA DO EST.DO PARA		516	476	16	24	481	306	306		175	199	
NUCLEO DE GERENC. DE TRANSPORTE METROPOLITANO		5.476	5.476		-		-			-	-	
NUCLEO DE GERENC.DO PROGRAMA DE MICROCREDITO	101	430	403		128	32	11	11		21	149	
SEC.DE ESTADO DE ADMINISTRACAO PENITENCIARIA		4.605	4.605		-		-			-	-	
PODER LEGISLATIVO	3	783	761	2	22	-	4.297	3.963	3.961	334	2	24
ASSEMBLEIA LEGISLATIVA DO ESTADO		8			8		-			-	8	
TRIBUNAL DE CONTAS DO ESTADO		570	570			4.098	3.804	3.804	293	-		
TRIBUNAL DE CONTAS DOS MUNICIPIOS	2	205	191	2	14		-			-	14	
MINISTERIO PUBLICO DE CONTAS ESTADO DO PARA					-	199	158	156	41	2	2	
PODER JUDICIÁRIO	294	19.924	17.789	486	1.943	-	-	-	-	-	1.943	
TRIBUNAL DE JUSTICA DO ESTADO	294	19.924	17.789	486	1.943		-	-		-	1.943	

MINISTÉRIO PÚBLICO	-	550	522	-	28	-	-	-	-	-	28
MINISTERIO PUBLICO		550	522		28						28
DEFENSORIA PUBLICA DO ESTADO DO PARA	-	121	121	-							
DEFENSORIA PUBLICA DO ESTADO DO PARA		121	121								
RESTOS A PAGAR (INTRAORÇAMENTÁRIOS) (II)	44	87.501	87.350	75	119	1.125	994	985	18	122	241
PODER EXECUTIVO	44	85.917	85.769	73	119	1.116	989	979	14	122	241
SEC.DE EST.DE DESENV.URBANO E OBRAS PUBLICAS		8	7	1	-						
SECRETARIA DE ESTADO DE ESPORTE E LAZER	1			1	-						
GABINETE DO GOVERNADOR		2	2		-						
SEC.DE EST.DE DESENV.AGROPECUARIO E DA PESCA					-	2	2	2			
SECRETARIA DE ESTADO DE EDUCACAO		1.266	1.266		-	689	689	689			
SECRETARIA DE ESTADO DA FAZENDA		33		33	-	3			3		
SEC.DE ESTADO DE JUSTICA E DIREITOS HUMANOS					-						
SECRETARIA DE ESTADO DE SAUDE PUBLICA	3	21	22		2	15	9		5	9	12
SEC.DE E.DE SEGURANCA PUBLICA E DEFESA SOCIAL		5	5		-						
SEC.DE EST.DE DESENV.ECON,MINERACAO E ENERGIA					-						
PROCURADORIA GERAL DO ESTADO					-	3	3	3		()	()
POLICIA MILITAR DO ESTADO DO PARA					-	77	77	77			
SEC.DE EST.DE MEIO AMBIENTE E SUSTENTABILIDAD		1			1	83	47	47		36	37
NUCLEO DE GERENCIAMENTO DO PARA RURAL		1	1		-						
FUNDACAO PARAPAZ		16	16		-						
SEC.DE EST.DE ASSIST.SOCIAL,TRAB,EMPREG.RENDA		1			1						1
FUNDO DE INVESTIMENTO DE SEGURANCA PUBLICA		1	1	1	-						
FUNDACAO CARLOS GOMES					-						
INST.DE ASSISTENCIA DOS SERVIDORES EST.PARA	39	396	385		50						50
EMP.DE TEC.DA INFORMACAO E COMUNIC.DO EST.PA					-	3	2	2			
INSTITUTO DE TERRAS DO PARA		10	10		-						
EMP.DE ASSISTENCIA TEC.EXTENSAO RURAL EST.PA					-						
INSTITUTO DE METROLOGIA DO ESTADO DO PARA					-	2	1	1	1		
FUNDACAO SANTA CASA DE MISERICORDIA DO PARA		24	24		-	23	23	23			
FUNDACAO PARAENSE DE RADIODIFUSAO - FUNTELPA					-	5	2	2	3		
DEPARTAMENTO DE TRANSITO DO ESTADO DO PARA		156	156		-	20	20	20			
FUNDACAO DE ATENDIMENTO SOCIO EDUCATIVA PARA		15	15		-						
SECRETARIA DE ESTADO DE TURISMO					-	1	1	1			
COMPANHIA DE DESENVOLVIMENTO ECONOMICO DO PA					-	4	2	2	1		
HOSPITAL OPHIR LOYOLA		33	33		-						
SECRETARIA DE ESTADO DE COMUNICACAO					-	14	14	14			
AG.DE REGULACAO E CONT.DE SER.PUBLICO DO EST.					-						
INSTITUTO DE GESTAO PREVIDENCIARIA DO EST.PA		182	182		-	148	85	85	1	62	62
COMPANHIA DE PORTOS E HIDROVIAS DO ESTADO PA		3	2	1	-						
FUNDO DE ASSIT. SOCIAL DOS SERV. MILITARES					-	3	2	2			
SEC.DE ESTADO DE PLANEJAMENTO E ADMINISTRACAO		83.734	83.633	36	64						64
AGENCIA DE DEFESA AGROPECUARIA DO EST.DO PARA					-	20	7	7		13	13
NUCLEO DE GERENC. DE TRANSPORTE METROPOLITANO		6	6		-						
NUCLEO DE GERENC.DO PROGRAMA DE MICROCREDITO		3	2		1	1				1	2
PODER LEGISLATIVO		1.583	1.581	2	-	9	6	6	4		
TRIBUNAL DE CONTAS DO ESTADO		1.514	1.514		-	4			4		
MINISTERIO PUBLICO DE CONTAS ESTADO DO PARA		69	67	2	-	6	6	6			
TOTAL (III) = (I + II)	10.872	421.914	383.255	21.661	27.870	76.755	46.323	46.299	18.287	12.169	40.039

FONTE: Sistema SIAFEM, Unidade Responsável SEFA / DICONF, Data de emissão 14/Setembro/2021 e Hora de emissão 09h48min.

GOVERNO DO ESTADO DO PARÁ					
RELATÓRIO RESUMIDO DA EXECUÇÃO ORÇAMENTÁRIA					
DEMONSTRATIVO DAS RECEITAS E DESPESAS COM MANUTENÇÃO E DESENVOLVIMENTO DO ENSINO - MDE					
ORÇAMENTOS FISCAL E DA SEGURIDADE SOCIAL					
JANEIRO A AGOSTO 2021 / BIMESTRE JULHO - AGOSTO					
RREO - ANEXO 8 (LDB, art. 72)			R\$ Milhares		
RECEITA RESULTANTE DE IMPOSTOS (Arts. 212 e 212-A da Constituição Federal)					
RECEITA RESULTANTE DE IMPOSTOS	PREVISÃO		RECEITAS REALIZADAS		
	ATUALIZADA		Até o Bimestre		
	(a)		(b)		
1- RECEITA DE IMPOSTOS			16.933.870		12.179.506
1.1- Receita Result.do Imposto s/a Circul.de Mercad.e Serv.de Transporte Interestadual e Intermunicipal e de Comunicação-ICMS			14.652.688		10.659.185
1.1.1- ICMS - Principal e Encargos (Multas, Juros de Mora, Dívida Ativa e Outros Encargos do ICMS)			14.652.688		10.659.185
1.1.2- Adicional de até 2% do ICMS destinado ao Fundo de Combate à Pobreza (ADCT, art. 82, §1º)					
1.2- Receita Resultante do Imposto de Transmissão Causa Mortis e Doação de Bens e Direitos - ITCD			38.535		35.574
1.3- Receita Resultante do Imposto sobre a Propriedade de Veículos Automotores - IPVA			736.420		562.552

1.4- Receita Resultante do Imposto sobre a Renda e Proventos de Qualquer Natureza Retido na Fonte - IRRF		1.506.227		922.194
2- RECEITA DE TRANSFERÊNCIAS CONSTITUCIONAIS E LEGAIS		6.861.462		5.507.908
2.1- Cota-Parte FPE		6.175.607		5.113.101
2.2- Cota-Parte IPI-Exportação		382.166		388.731
2.3- Cota-Parte IOF-Ouro		3.689		6.076
2.4- Compensações Financeiras Provenientes de Impostos e Transferências Constitucionais		300.000		
3- DEDUÇÕES DE TRANSFERÊNCIAS CONSTITUCIONAIS AOS MUNICÍPIOS		4.126.924		3.044.090
3.1- PARCELA DO ICMS REPASSADA AOS MUNICÍPIOS (25% de 1.1.1)		3.663.172		2.665.682
3.2- PARCELA DO IPVA REPASSADA AOS MUNICÍPIOS (50% de 1.3)		368.210		281.226
3.3- PARCELA DA COTA-PARTE DO IPI-EXPORTAÇÃO REPASSADA AOS MUNICÍPIOS (25% de 2.2)		95.542		97.183
4- TOTAL DA RECEITA LÍQUIDA RESULTANTE DE IMPOSTOS (1+2-3)		19.668.408		14.643.324
5- TOTAL DESTINADO AO FUNDEB-20% DE ((1.1-3.1)+(1.2)+(1.3-3.2)+(2.1)+(2.2-3.3))+25% DE (1.4+2.3+2.4)		3.571.699		2.743.011
6- VLR MÍNIMO A SER APLIC. ALÉM DO VLR DEST.AO FUNDEB-5% DE ((1.1-3.1)+(1.2)+(1.3-3.2)+(2.1)+(2.2-3.3))+25% DE (1.4+2.3+2.4)		1.345.404		917.820

FUNDEB

RECEITAS RECEBIDAS DO FUNDEB NO EXERCÍCIO	PREVISÃO		RECEITAS REALIZADAS	
	ATUALIZADA		Até o Bimestre	
	(a)		(b)	
7- RECEITAS RECEBIDAS DO FUNDEB		2.609.209		1.851.286
7.1- FUNDEB - Impostos e Transferências de Impostos		1.378.163		1.132.462
7.1.1- Principal		1.378.163		1.129.903
7.1.2- Rendimentos de Aplicação Financeira				2.560
7.2- FUNDEB - Complementação da União - VAAF		1.231.046		718.824
7.2.1- Principal		1.231.046		718.824
7.2.2- Rendimentos de Aplicação Financeira				
7.3- FUNDEB - Complementação da União - VAAT				
7.3.1- Principal				
7.3.2- Rendimentos de Aplicação Financeira				
8- RESULTADO LÍQUIDO DAS TRANSFERÊNCIAS DO FUNDEB (7.1.1-5) ¹		(2.193.535)		(1.613.108)
RECURSOS RECEBIDOS EM EXERCÍCIOS ANTERIORES E NÃO UTILIZADOS (SUPERÁVIT)			VALOR	
9- TOTAL DOS RECURSOS DE SUPERÁVIT			28.487	
9.1- SUPERÁVIT DO EXERCÍCIO IMEDIATAMENTE ANTERIOR			28.487	
9.2- SUPERÁVIT RESIDUAL DE OUTROS EXERCÍCIOS				
10- TOTAL DOS RECURSOS DO FUNDEB DISPONÍVEIS PARA UTILIZAÇÃO (7+9)			1.879.773	

DESPESAS COM RECURSOS DO FUNDEB	DOTAÇÃO ATUALIZADA	DESPESAS EMPENHADAS (Até o Bimestre)	DESPESAS LIQUIDADAS (Até o Bimestre)	DESPESAS PAGAS (Até o Bimestre)	INSCRITAS EM RESTOS A PAGAR NÃO PROCESSADOS
(Por Área de Atuação) ²	(c)	(d)	(e)	(f)	(g)
11- PROFISSIONAIS DA EDUCAÇÃO BÁSICA	1.830.070	1.113.822	1.113.821	1.090.913	
11.1- Ensino Fundamental	777.307	455.315	455.315	446.373	
11.2- Ensino Médio	1.052.763	658.507	658.507	644.540	
12- OUTRAS DESPESAS	803.305	468.745	468.733	461.458	
12.1- Ensino Fundamental	264.413	164.182	164.182	159.814	
12.2- Ensino Médio	538.893	304.563	304.551	301.645	
13- TOTAL DAS DESPESAS COM RECURSOS DO FUNDEB (11+12)	2.633.375	1.582.567	1.582.554	1.552.371	

INDICADORES DO FUNDEB

DESPESAS CUSTEADAS COM RECEITAS DO FUNDEB RECEBIDAS NO EXERCÍCIO	DESPESAS EMPENHADAS (Até o Bimestre)	DESPESAS LIQUIDADAS (Até o Bimestre)	DESPESAS PAGAS (Até o Bimestre)	INSCRITAS EM RESTOS A PAGAR NÃO PROCESSADOS	INSCRITAS EM RESTOS A PAGAR NÃO PROCESSADOS (SEM DISPONIBILIDADE DE CAIXA) ³
(d)	(e)	(f)	(g)	(h)	
14- Total das Despesas do FUNDEB com Profissionais da Educação Básica	1.113.822	1.113.821	1.090.913		
15- Total das Despesas custeadas com FUNDEB - Impostos e Transferências de Impostos	929.808	929.798	923.705		
16- Total das Despesas custeadas com FUNDEB - Complementação da União - VAAF	628.592	628.590	604.500		
17- Total das Despesas custeadas com FUNDEB - Complementação da União - VAAT					
18- Total das Despesas custeadas com FUNDEB - Complementação da União - VAAT Aplicadas em Despesa de Capital					

INDICADORES - Art. 212-A, inciso XI e § 3º - Constituição Federal ²		VALOR EXIGIDO	VALOR APLICADO	VALOR CONSIDERADO APÓS DEDUÇÕES	% APLICADO	
(i)	(j)	(k)	(l)			
19- Mínimo de 70% do FUNDEB na Remuneração dos Profissionais da Educação Básica		1.295.900	1.113.821	1.113.821	60,16%	
20- Mínimo de 15% da Complementação da União ao FUNDEB - VAAT em Despesas de Capital		-	-	-		
INDICADOR - Art.25, § 3º - Lei nº 14.113, de 2020 - (Máximo de 10% de Superávit) ³		VALOR MÁXIMO PERMITIDO	VALOR NÃO APLICADO	VALOR NÃO APLICADO APÓS AJUSTE	% NÃO APLICADO	
(m)	(n)	(o)	(p)			
21- Total da Receita Recebida e não Aplicada no Exercício		185.129	292.885	292.885	15,82%	
INDICADOR - Art.25, § 3º - Lei nº 14.113, de 2020 - (Aplicação do Superávit de Exercício Anterior) ³	VALOR DE SUPERÁVIT PERMITIDO NO EXERCÍCIO ANTERIOR	VALOR NÃO APLICADO NO EXERCÍCIO ANTERIOR	VALOR DE SUPERÁVIT APLICADO ATÉ O PRIMEIRO QUADRIMESTRE	VALOR APLICADO ATÉ O PRIMEIRO QUADRIMESTRE QUE INTEGRARÁ O LIMITE CONSTITUCIONAL	VALOR APLICADO APÓS O PRIMEIRO QUADRIMESTRE	VALOR NÃO APLICADO
	(q)	(r)	(s)	(t)	(u)	(v) = (r) - (s) - (u)
22- Total das Despesas custeadas com Superávit do FUNDEB		115.840	28.487	24.166	24.166	4.321
22.1- Total das Despesas custeadas com FUNDEB - Impostos e Transferências de Impostos		68.150	11.837	7.577	7.577	4.261
22.2- Total das Despesas custeadas com FUNDEB - Complementação da União (VAAF + VAAT)		47.690	16.649	16.589	16.589	60

DESPESAS COM MANUTENÇÃO E DESENVOLVIMENTO DO ENSINO - MDE - CUSTEADAS COM RECEITA DE IMPOSTOS (EXCETO FUNDEB)

DESPESAS COM AÇÕES TÍPICAS DE MDE - RECEITAS DE IMPOSTOS - EXCETO FUNDEB	DOTAÇÃO ATUALIZADA	DESPESAS EMPENHADAS (Até o Bimestre)	DESPESAS LIQUIDADAS (Até o Bimestre)	DESPESAS PAGAS (Até o Bimestre)	INSCRITAS EM RESTOS A PAGAR NÃO PROCESSADOS
(Por Área de Atuação) ⁶	(c)	(d)	(e)	(f)	(g)
23- EDUCAÇÃO INFANTIL	60				
23.1- Creche					
23.2- Pré-escola					
24- ENSINO FUNDAMENTAL	91.634	77.987	65.166	65.166	
25- ENSINO MÉDIO	169.369	110.693	95.487	95.478	
26- ENSINO SUPERIOR	42.249	19.051	18.713	18.709	
27- ENSINO PROFISSIONAL NÃO INTEGRADO AO ENSINO REGULAR	1.118.618	614.482	604.858	592.464	
28- TOTAL DAS DESPESAS COM AÇÕES TÍPICAS DE MDE (23+24+25+26+27)	1.421.930	822.213	784.225	771.818	

APURAÇÃO DAS DESPESAS PARA FINS DE LIMITE MÍNIMO CONSTITUCIONAL

	VALOR
29- TOTAL DAS DESPESAS DE MDE CUSTEADAS COM RECURSOS DE IMPOSTOS (FUNDEB E RECEITA DE IMPOSTOS)=(L15(d ou e)+L28(d ou e)+L22.1(t))	1.721.599
30 (-) RESULTADO LÍQUIDO DAS TRANSFERÊNCIAS DO FUNDEB=(L8)	(1.613.108)
31 (-) RESTOS A PAGAR NÃO PROCESSADOS INSCRITOS NO EXERCÍCIO SEM DISPONIBILIDADE FINANCEIRA DE RECURSOS DO FUNDEB IMPOSTOS ⁴ = (L15h)	-
32 (-) RESTOS A PAGAR NÃO PROCESSADOS INSCRITOS NO EXERCÍCIO SEM DISPONIBILIDADE FINANCEIRA DE RECURSOS DE IMPOSTOS ^{4 e 7}	
33 (-) CANCELAMENTO, NO EXERCÍCIO, DE RESTOS A PAGAR INSCRITOS COM DISPONIBILIDADE FINANCEIRA DE RECURSOS DE IMPOSTOS VINCULADOS AO ENSINO = (L37.1(ac)+L37.2(ac))	999
35- TOTAL DAS DESPESAS PARA FINS DE LIMITE (29-(30+31+32+ 33))	3.333.708

APURAÇÃO DO LIMITE MÍNIMO CONSTITUCIONAL^{2 e 5}

(x)	VALOR EXIGIDO	VALOR APLICADO	% APLICADO
(w)			
(y)			
36- APLICAÇÃO EM MDE SOBRE A RECEITA LÍQUIDA RESULTANTE DE IMPOSTOS	3.660.831	3.333.708	22,77%

RESTOS A PAGAR INSCRITOS EM EXERCÍCIOS ANTERIORES COM DISPONIBILIDADE FINANCEIRA DE RECURSOS DE IMPOSTOS E DO FUNDEB⁸

(z)	SALDO INICIAL	RP LIQUIDADOS	RP PAGOS	RP CANCELADOS	SALDO FINAL
	(aa)	(ab)	(ac)	(ad) = (z) - (ab) - (ac)	
37- RESTOS A PAGAR DE DESPESAS COM MDE	39.767	38.437	38.437	999	331
37.1 - Executadas com Recursos de Impostos e Transferências de Impostos	35.343	34.072	34.072	999	271
37.2 - Executadas com Recursos do FUNDEB - Impostos	4.364	4.364	4.364		-
37.3 - Executadas com Recursos do FUNDEB - Complementação da União (VAAT+VAAF)	60				59

OUTRAS INFORMAÇÕES PARA CONTROLE

RECEITAS ADICIONAIS PARA FINANCIAMENTO DO ENSINO	PREVISÃO		RECEITAS REALIZADAS	
	ATUALIZADA		Até o Bimestre	
	(a)		(b)	
38- RECEITA DE TRANSFERÊNCIAS DO FNDE (INCLUINDO RENDIMENTOS DE APLICAÇÃO FINANCEIRA)		96.773		49.425
38.1- Salário-Educação		68.919		27.704
38.2- PDDE				
38.3- PNAE		25.163		10.657

38.4 - PNATE			2.555			485
38.5- Outras Transferências do FNDE			136			10.579
39- RECEITA DE TRANSFERÊNCIAS DE CONVÊNIO			13.771			1.672
40- RECEITA DE ROYALTIES DESTINADOS À EDUCAÇÃO						
41- RECEITA DE OPERAÇÕES DE CRÉDITO VINCULADAS À EDUCAÇÃO			126.343			-
42- OUTRAS RECEITAS PARA FINANCIAMENTO DO ENSINO			14.628			1.451
43- TOTAL DAS RECEITAS ADICIONAIS PARA FINANCIAMENTO DO ENSINO = (38+39+40+41+42)			251.515			52.548
OUTRAS DESPESAS COM EDUCAÇÃO						
(Por Área de Atuação) ⁶	(c)	(d)	(e)	(f)	(g)	(g)
44- EDUCAÇÃO INFANTIL						
44.1- Creche						
44.2- Pré-escola						
45- ENSINO FUNDAMENTAL	61.867	19.349	18.107	18.096		
46- ENSINO MÉDIO	349.597	231.160	212.047	212.041		
47- ENSINO SUPERIOR	14.345	3.394	2.970	2.962		
48- ENSINO PROFISSIONAL NÃO INTEGRADO AO ENSINO REGULAR	286.641	39.349	31.803	31.736		
49- TOTAL DAS DESPESAS CUSTEADAS COM RECEITAS ADICIONAIS PARA FINANCIAMENTO DO ENSINO (44+45+46+47+48)	712.451	293.253	264.927	264.835		
TOTAL GERAL DAS DESPESAS COM EDUCAÇÃO						
(c)	(d)	(e)	(f)	(g)		
50- TOTAL GERAL DAS DESPESAS COM EDUCAÇÃO (13+28+49)	4.767.756	2.698.033	2.631.706	2.589.024		
50.1- Despesas Correntes	4.471.877	2.643.541	2.589.849	2.547.234		
50.1.1 - Pessoal Ativo	3.354.214	1.981.110	1.981.021	1.938.436		
50.1.2 - Pessoal Inativo						
50.1.3 -Transferências às instituições comunitárias, confessionais ou filantrópicas sem fins lucrativos	8.159	400	31	31		
50.1.4 -Outras Despesas Correntes	1.109.504	662.031	608.797	608.767		
50.2- Despesas de Capital	295.879	54.492	41.858	41.791		
50.2.1 -Transferências às instituições comunitárias, confessionais ou filantrópicas sem fins lucrativos	8.060	2.014	2.014	2.014		
50.2.2 -Outras Despesas de Capital	287.819	52.478	39.844	39.777		
CONTROLE DA DISPONIBILIDADE FINANCEIRA E CONCILIAÇÃO BANCÁRIA						
	FUNDEB			SALÁRIO EDUCAÇÃO		
	(ae)			(af)		
51- DISPONIBILIDADE FINANCEIRA EM 31 DE DEZEMBRO DE 2020			28.487			4.019
52- (+) INGRESSO DE RECURSOS ATÉ O BIMESTRE (orçamentário)			1.851.286			27.704
53- (-) PAGAMENTOS EFETUADOS ATÉ O BIMESTRE (orçamentário e restos a pagar)			1.556.735			26.238
54- (=) DISPONIBILIDADE FINANCEIRA ATÉ O BIMESTRE			323.038			5.485
55- (+) AJUSTES POSITIVOS (RETENÇÕES E OUTROS VALORES EXTRAORÇAMENTÁRIOS)			59			
56- (-) AJUSTES NEGATIVOS (OUTROS VALORES EXTRAORÇAMENTÁRIOS)						
57- (=) SALDO FINANCEIRO CONCILIADO (Saldo Bancário)			323.097			5.485
FONTE: Sistema SIAFEM, Unidade Responsável SEFA / DICONF, Data de emissão 14/Setembro/2021 e Hora de emissão 15h56min.						
¹ Se resultado líquido da transferência (8) > 0 = acréscimo resultante das transferências do FUNDEB, se resultado líquido da transferência (8) < 0 = decréscimo resultante das transferências do FUNDEB.						
² Limites mínimos anuais a serem cumpridos no encerramento do exercício.						
3Art. 25, § 3º, Lei 14.113/2020: "Até 10% (dez por cento) dos recursos recebidos à conta dos Fundos, inclusive relativos à complementação da União, nos termos do § 2º do art. 16 desta Lei, poderão ser utilizados no primeiro quadrimestre do exercício imediatamente subsequente, mediante abertura de crédito adicional."						
⁴ Os valores referentes à parcela dos Restos a Pagar inscritos sem disponibilidade financeira vinculada à educação deverão ser informados somente no RREO do último bimestre do exercício.						
⁵ Nos cinco primeiros bimestres do exercício o acompanhamento será feito com base na despesa liquidada. No último bimestre do exercício, o valor deverá corresponder ao total da despesa empenhada.						
⁶ As linhas representam áreas de atuação e não correspondem exatamente às subfunções da Função Educação. As despesas classificadas nas demais subfunções típicas e nas subfunções atípicas deverão ser rateadas para essas áreas de atuação.						
⁷ Valor inscrito em RPNP sem disponibilidade de caixa, que não deve ser considerado na apuração dos indicadores e limites.						
⁸ Controle da execução de restos a pagar considerados no cumprimento do limite mínimo dos exercícios anteriores.						

GOVERNO DO ESTADO DO PARÁ																				
RELATÓRIO RESUMIDO DA EXECUÇÃO ORÇAMENTÁRIA																				
DEMONSTRATIVO DA RECEITA DE IMPOSTOS LÍQUIDA E DAS DESPESAS PRÓPRIAS COM AÇÕES E SERVIÇOS PÚBLICOS DE SAÚDE																				
ORÇAMENTOS FISCAL E DA SEGURIDADE SOCIAL																				
JANEIRO A AGOSTO 2021 / BIMESTRE JULHO - AGOSTO																				
RREO - ANEXO 12 (LC nº 141/2012 art.35)											R\$ Milhares									
RECEITAS RESULTANTES DE IMPOSTOS E TRANSFERÊNCIAS CONSTITUCIONAIS E LEGAIS					PREVISÃO INICIAL				PREVISÃO ATUALIZADA %(b/a)x100	RECEITAS REALIZADAS										
					Até o Bimestre															
					(a)	(b)														
RECEITA DE IMPOSTOS (I)					16.586.318				16.933.870	12.179.506					71,92					
Receita Result.do Imp.s/a Circ.de Merc.e Serv. de Transp. Interest.e Interm.e de Comunic.- ICMS					14.320.961				14.652.688	10.659.185					72,75					
ICMS					14.124.890				14.456.618	10.555.485					73,01					
Multas, Juros de Mora, Dívida Ativa e Outros Encargos do ICMS					196.070				196.070	103.701					52,89					
Adicional de até 2% do ICMS destinado ao Fundo de Combate à Pobreza (ADCT, art. 82, §1º)																				
Receita Result.do Imposto de Transmissão Causa Mortis e Doação de Bens e Direitos - ITCD					38.535				38.535	35.574					92,32					
ITCD					34.445				34.445	34.331					99,67					
Multas, Juros de Mora, Dívida Ativa e Outros Encargos do ITCD					4.090				4.090	1.243					30,40					
Receita Resultante do Imposto sobre a Propriedade de Veículos Automotores - IPVA					720.595				736.420	562.552					76,39					
IPVA					705.457				721.282	547.546					75,91					
Multas, Juros de Mora, Dívida Ativa e Outros Encargos do IPVA					15.138				15.138	15.006					99,13					
Receita Result.do Imposto s/a Renda e Proventos de Qualquer Natureza Retido na Fonte - IRRF					1.506.227				1.506.227	922.194					61,23					
RECEITA DE TRANSFERÊNCIAS CONSTITUCIONAIS E LEGAIS (II)					6.857.773				6.857.773	5.501.832					80,23					
Cota-Parte FPE					6.175.607				6.175.607	5.113.101					82,80					
Cota-Parte IPI-Exportação					382.166				382.166	388.731					101,72					
Compensações Financeiras Provenientes de Impostos e Transferências Constitucionais					300.000				300.000	-					-					
ICMS-Desoneração - L.C. nº 87/1996					300.000				300.000	-					-					
Outras																				
DEDUÇÕES DE TRANSFERÊNCIAS CONSTITUCIONAIS AOS MUNICÍPIOS (III)					4.036.079				4.126.924	3.044.090					73,76					
PARCELA DO ICMS REPASSADA AOS MUNICÍPIOS (25%)					3.580.240				3.663.172	2.665.682					72,77					
PARCELA DO IPVA REPASSADA AOS MUNICÍPIOS (50%)					360.298				368.210	281.226					76,38					
PARCELA DA COTA-PARTE DO IPI-EXPORTAÇÃO REPASSADA AOS MUNICÍPIOS (25%)					95.542				95.542	97.183					101,72					
TOTAL DAS REC.RESULT.DE IMPOSTOS E TRANSFERÊNCIAS CONSTITUCIONAIS E LEGAIS-(IV)=(I)+(II)-(III)					19.408.011				19.664.719	14.637.248					74,43					
DESPESAS COM AÇÕES E SERVIÇOS PÚBLICOS DE SAÚDE (ASPS) - POR SUBFUNÇÃO E CATEGORIA ECONÔMICA																				
					DOTAÇÃO INICIAL				DESPESAS EMPENHADAS			DESPESAS LIQUIDADAS		DESPESAS PAGAS		Inscritas em Restos a Pagar não Processados				
					Até o bimestre		% (d/c) x100		DOTAÇÃO ATUALIZADA Até o bimestre		% (e/c) x100									
					(c)	(d)		(e)		(f)		(g)								
ATENÇÃO BÁSICA (V)					50.934	54.423		34.943		64,21		30.470		55,99		30.467		55,98		-
Despesas Correntes					50.934	54.423		34.943		64,21		30.470		55,99		30.467		55,98		
Despesas de Capital																				
ASSISTÊNCIA HOSPITALAR E AMBULATORIAL (VI)					1.387.172	1.429.561		1.123.180		78,57		1.072.194		75,00		1.071.548		74,96		-
Despesas Correntes					1.327.076	1.321.226		1.090.113		82,51		1.041.699		78,84		1.041.053		78,79		
Despesas de Capital					60.096	108.335		33.067		30,52		30.495		28,15		30.495		28,15		
SUPORTE PROFILÁTICO E TERAPÊUTICO (VII)					-	-		-		-		-		-		-		-		
Despesas Correntes																				
Despesas de Capital																				
VIGILÂNCIA SANITÁRIA (VIII)					-	-		-		-		-		-		-		-		
Despesas Correntes																				
Despesas de Capital																				
VIGILÂNCIA EPIDEMIOLÓGICA (IX)					5.522	6.022		3.954		65,65		3.873		64,30		3.271		54,32		-
Despesas Correntes					5.522	6.022		3.954		65,65		3.873		64,30		3.271		54,32		
Despesas de Capital																				
ALIMENTAÇÃO E NUTRIÇÃO (X)					-	-		-		-		-		-		-		-		
Despesas Correntes																				
Despesas de Capital																				
OUTRAS SUBFUNÇÕES (XI)					1.408.475	1.413.698		822.971		58,21		813.441		57,54		801.356		56,69		-
Despesas Correntes					1.407.721	1.410.195		819.912		58,14		812.457		57,61		800.372		56,76		
Despesas de Capital					754	3.503		3.059		87,33		984		28,09		984		28,09		
TOTAL (XII)=(V+VI+VII+VIII+IX+X+XI)					2.852.103	2.903.705		1.985.047		68,36		1.919.977		66,12		1.906.642		65,66		-

APURAÇÃO DO CUMPRIMENTO DO LIMITE MÍNIMO PARA APLICAÇÃO EM ASPES										DESPESAS EMPENHADAS			DESPESAS LIQUIDADAS			DESPESAS PAGAS					
(d)																					
(e)																					
(f)																					
Total das Despesas com ASPES (XIII)=(XII)										1.985.047			1.919.977			1.906.642					
(-) Restos a Pagar Não Processados Inscritos Indevidamente no Exercício sem Disponibilidade Financeira (XIV)																					
(-) Despesas Custeadas com Recursos Vinculados à Parcela do Percentual Mínimo que não foi Aplicada em ASPES em Exercícios Anteriores (XV)																					
(-) Despesas Custeadas com Disponibilidade de Caixa Vinculada aos Restos a Pagar Cancelados (XVI)										4.293			4.293			4.293					
(=) VALOR APLICADO EM ASPES (XVII)=(XIII-XIV-XV)										1.980.755			1.915.685			1.902.349					
Despesa Mínima a ser Aplicada em ASPES (XVIII)=(IV) x 12% (LC 141/2012)													1.756.470								
Despesa Mínima a ser Aplicada em ASPES (XVIII)=(IV) x % (Constituição Estadual)																					
Diferença entre o Valor Aplicado e a Despesa Mínima a ser Aplicada (XIX) = (XVII (d ou e) - XVIII) ¹										224.285			159.215			145.880					
Limite não Cumprido (XX) = (XIX) (Quando valor for inferior a zero)										-											
PERCENT.DA REC.DE IMPOST.E TRANSF.CONSTITUC.E LEGAIS APLIC.EM ASPES (XVII / IV)*100 (mínimo de 12% conf.LC nº 141/2012 ou % da Constit.Estadual)										13,53			13,09								
CONTROLE DO VALOR REFERENTE AO PERCENTUAL MÍNIMO NÃO CUMPRIDO EM EXERCÍCIOS ANTERIORES PARA FINS DE APLICAÇÃO DOS RECURSOS VINCULADOS CONFORME ARTIGOS 25 E 26 DA LC 141/2012										LIMITE NÃO CUMPRIDO											
										Saldo Inicial (no exercício atual)			Despesas Custeadas no Exercício de Referência			Saldo Final (não aplicado) ¹					
										Empenhadas			Liquidadas			Pagas					
										(h)			(i)			(j)			(k)		
																			(l)=(h-(i ou j))		
Diferença de limite não cumprido em 2021 (saldo final = XXd)																					
Diferença de limite não cumprido em 2020 (saldo inicial igual ao saldo final do demonstrativo do exercício anterior)																					
Diferença de limite não cumprido em Exercícios Anteriores (saldo inicial igual ao saldo final do demonstrativo do exercício anterior)																					
TOTAL DA DIFERENÇA DE LIMITE NÃO CUMPRIDO EM EXERCÍCIOS ANTERIORES (XXI)																					
EXECUÇÃO DE RESTOS A PAGAR																					
EXERCÍCIO DO EMPENHO ²										Valor Mínimo para aplicação em ASPES	Valor aplicado em ASPES no exercício	Valor aplicado além do limite mínimo	Total inscrito em RP no exercício	RPNP Inscritos Indevidamente no Exercício sem Disponibilidade Financeira	Valor inscrito em RP considerado no Limite	Total de RP pagos	Total de RP a pagar	Total de RP cancelados ou prescritos	Diferença entre o valor aplicado além do limite e o total de RP cancelados		
										(m)	(n)	(o)=(n-m), se < 0, então(o)=0	(p)	q=(XIVd)	(r)=(p-(o+q)), se<0, então(r)=0	(s)	(t)	(u)	(v)=((o+q)-u)		
Empenhos de 2021 (regra nova)										1.756.470	1.915.685	159.215		-	-				159.215		
Empenhos de 2020 (regra nova)										2.178.375	2.805.915	627.540	41.821	-	33.682	3.853	4.286	623.254			
Empenhos de 2019(regra nova)										2.060.648	2.396.538	335.890	18.145	-	17.727	36	382	335.508			
Empenhos de 2018										1.865.815	2.371.845	506.029	12.957	-	12.539	173	245	505.784			
Empenhos de 2017										1.738.543	2.158.735	420.193	72.552	-	71.942	7	604	419.589			
Empenhos de 2016										1.743.630	2.019.495	275.866	9.185	-	8.594		591	275.274			
TOTAL DOS RESTOS A PAGAR CANCELADOS OU PRESCRITOS ATÉ O FINAL DO EXERCÍCIO ATUAL QUE AFETARAM O CUMPRIMENTO DO LIMITE (XXII) (soma dos saldos negativos da coluna "v")																					
TOTAL DOS RESTOS A PAGAR CANCELADOS OU PRESCRITOS ATÉ O FINAL DO EXERC. ANTERIOR QUE AFETARAM O CUMPRIMENTO DO LIMITE (XXIII) (valor informado no demonstrativo do exercício anterior)																					
TOTAL DOS RESTOS A PAGAR CANCELADOS OU PRESCRITOS NO EXERCÍCIO ATUAL QUE AFETARAM O CUMPRIMENTO DO LIMITE (XXIV) = (XXII - XXIII) (Artigo 24 § 1º e 2º da LC 141/2012)																					
CONTROLE DE RESTOS A PAGAR CANCELADOS OU PRESCRITOS CONSIDERADOS PARA FINS DE APLICAÇÃO DA DISPONIBILIDADE DE CAIXA CONFORME ARTIGO 24§ 1º e 2º DA LC 141/2012										RESTOS A PAGAR CANCELADOS OU PRESCRITOS											
										Saldo Inicial			Despesas Custeadas no Exercício de Referência			Saldo Final (não aplicado) ¹					
										Empenhadas			Liquidadas			Pagas					
										(w)			(x)			(y)			(z)		
																			(aa)=(w-(x ou y))		
Restos a pagar cancelados ou prescritos em 2021 a serem compensados (XXV) (saldo inicial = XXIV)																					
Restos a pagar cancelados ou prescritos em 2020 a serem compensados (XXVI) (saldo inicial igual ao saldo final do demonstrativo do exercício anterior)																					
Restos a pagar cancelados ou prescritos em exercícios anteriores a serem compensados (XXVII) (saldo inicial igual ao saldo final do demonstrativo do exercício anterior)																					
TOTAL DE RESTOS A PAGAR CANCELADOS OU PRESCRITOS A COMPENSAR (XXVIII)																					

RECEITAS ADICIONAIS PARA O FINANCIAMENTO DA SAÚDE NÃO COMPUTADAS NO CÁLCULO DO MÍNIMO				PREVISÃO INICIAL	PREVISÃO ATUALIZADA (b/a)x100		RECEITAS REALIZADAS					
				Até o Bimestre								
				(a)	(b)							
RECEITAS DE TRANSFERÊNCIAS PARA A SAÚDE (XXIX)				1.430.013	1.430.013		1.011.551		70,74			
Proveniente da União				1.430.013	1.430.013		1.011.551		70,74			
Proveniente dos Estados												
Proveniente dos Municípios												
RECEITA DE OPERAÇÕES DE CRÉDITO INTERNAS E EXTERNAS VINCULADAS A SAÚDE (XXX)												
OUTRAS RECEITAS (XXXI)				7.117	7.117		2.808		39,45			
TOTAL DE RECEITAS ADICIONAIS PARA FINANCIAMENTO DA SAÚDE (XXXII) = (XXIX+XXX+XXXI)				1.437.130	1.437.130		1.014.359		70,58			
DESPESAS COM SAÚDE NÃO COMPUTADAS NO CÁLCULO DO MÍNIMO												
DESPESAS COM SAÚDE POR SUBFUNÇÕES E CATEGORIA ECONÔMICA NÃO COMPUTADAS NO CÁLCULO DO MÍNIMO				DOTAÇÃO INICIAL	DOTAÇÃO ATUALIZADA	DESPESAS EMPENHADAS		DESPESAS LIQUIDADAS		DESPESAS PAGAS	Inscritas em Restos a Pagar não Processados	
				Até o bimestre	% (d/c) x100	Até o bimestre	% (e/c)x100 (f)	Até o bimestre	% (f/c)x100 (g)			
				(c)	(d)	(e)	(f)	(g)				
ATENÇÃO BÁSICA (XXXIII)				81	28.708	20.488	71,37	20.319	70,78	20.319	70,78	-
Despesas Correntes				81	28.708	20.488	71,37	20.319	70,78	20.319	70,78	
Despesas de Capital												
ASSISTÊNCIA HOSPITALAR E AMBULATORIAL (XXXIV)				500.421	1.091.694	628.758	57,59	531.887	48,72	530.691	48,61	-
Despesas Correntes				444.493	852.397	522.681	61,32	488.382	57,30	487.597	57,20	
Despesas de Capital				55.928	239.296	106.077	44,33	43.504	18,18	43.094	18,01	
SUPORTE PROFILÁTICO E TERAPÊUTICO (XXXV)				-	-	-	-	-	-	-	-	-
Despesas Correntes												
Despesas de Capital												
VIGILÂNCIA SANITÁRIA (XXXVI)				-	-	-	-	-	-	-	-	-
Despesas Correntes												
Despesas de Capital												
VIGILÂNCIA EPIDEMIOLÓGICA (XXXVII)				32.632	39.048	16.123	41,29	13.149	33,67	13.147	33,67	
Despesas Correntes				28.705	35.231	16.112	45,73	13.138	37,29	13.136	37,28	
Despesas de Capital				3.927	3.817	12	0,31	12	0,31	12	0,31	
ALIMENTAÇÃO E NUTRIÇÃO (XXXVIII)				-	-	-	-	-	-	-	-	-
Despesas Correntes												
Despesas de Capital												
OUTRAS SUBFUNÇÕES (XXXIX)				82.320	100.973	55.392	54,86	53.694	53,18	53.605	53,09	-
Despesas Correntes				80.240	96.789	53.185	54,95	51.496	53,20	51.407	53,11	
Despesas de Capital				2.080	4.183	2.208	52,78	2.198	52,54	2.198	52,54	
TOT.DAS DESP.NÃO COMP.NO CÁLC.DO MÍN.(XL)=(XXXIII+XXXIV+XXXV+XXXVI+XXXVII+XXXVIII+XXXIX)				615.454	1.260.423	720.762	225,11	619.049	206,35	617.762	206,15	
DESPESAS TOTAIS COM SAÚDE EXECUTADAS COM COM RECURSOS PRÓPRIOS E COM RECURSOS TRANSFERIDOS DE OUTROS ENTES												
				DOTAÇÃO INICIAL	DOTAÇÃO ATUALIZADA	DESPESAS EMPENHADAS		DESPESAS LIQUIDADAS		DESPESAS PAGAS	Inscritas em Restos a Pagar não Processados	
				Até o bimestre	% (d/c) x100	Até o bimestre	% (e/c)x100 (f)	Até o bimestre	% (f/c) x 100 (g)			
				(c)	(d)	(e)	(f)	(g)				
ATENÇÃO BÁSICA (XLI) = (V + XXXIII)				51.015	83.131	55.431	66,68	50.788	61,09	50.786	61,09	-
ASSISTÊNCIA HOSPITALAR E AMBULATORIAL (XLII) = (VI + XXXIV)				1.887.593	2.521.255	1.751.938	69,49	1.604.080	63,62	1.602.239	63,55	-
SUPORTE PROFILÁTICO E TERAPÊUTICO (XLIII) = (VII + XXXV)				-	-	-	-	-	-	-	-	-
VIGILÂNCIA SANITÁRIA (XLIV) = (VIII + XXXVI)				-	-	-	-	-	-	-	-	-
VIGILÂNCIA EPIDEMIOLÓGICA (XLV) = (XIX + XXXVII)				38.154	45.070	20.077	44,55	17.022	37,77	16.419	36,43	
ALIMENTAÇÃO E NUTRIÇÃO (XLVI) = (X + XXXVIII)				-	-	-	-	-	-	-	-	-
OUTRAS SUBFUNÇÕES (XLVII) = (XI + XXXIX)				1.490.794	1.514.671	878.363	57,99	867.136	57,25	854.961	56,45	-
TOTAL DAS DESPESAS COM SAÚDE (XLVIII) = (XII + XL)				3.467.557	4.164.127	2.705.810	293,47	2.539.026	272,47	2.524.404	271,81	
(-) Despesas executadas c/recursos provenientes das transferências de recursos de outros entes ³												
TOTAL DAS DESPESAS EXECUTADAS COM RECURSOS PRÓPRIOS (XLIX)				3.467.557	4.164.127	2.705.810	293,47	2.539.026	272,47	2.524.404	271,81	
FONTE: Sistema SIAFEM, Unidade Responsável SEFA / DICONF, Data de emissão 13/Setembro/2021 e Hora de emissão 14h56min.												
Notas:												
¹ Nos cinco primeiros bimestres do exercício, o acompanhamento será feito com base na despesa liquidada. No último bimestre do exercício, o valor deverá corresponder ao total da despesa empenhada.												
² Até o exercício de 2018, o controle da execução dos restos a pagar considerava apenas os valores dos restos a pagar não processados (regra antiga). A partir do exercício de 2019, o controle da execução dos restos a pagar considera os restos a pagar processados e não processados (regra nova).												
³ Essas despesas são consideradas executadas pelo ente transferidor.												

GOVERNO DO ESTADO DO PARÁ				
DEMONSTRATIVO SIMPLIFICADO DO RELATÓRIO RESUMIDO DA EXECUÇÃO ORÇAMENTÁRIA				
ORÇAMENTOS FISCAL E DA SEGURIDADE SOCIAL				
JANEIRO A AGOSTO DE 2021 / BIMESTRE JULHO - AGOSTO				
RREO - Anexo 14 (LRF, Art. 48)				R\$ Milhares
BALANÇO ORÇAMENTÁRIO		Até o bimestre		
RECEITAS				
Previsão Inicial				31.079.339
Previsão Atualizada				31.426.891
Receitas Realizadas				22.105.178
Déficit Orçamentário				
Saldos de Exercícios Anteriores (Utilizados para Créditos Adicionais)				3.447.053
DESPESAS				
Dotação Inicial				30.579.339
Dotação Atualizada				34.373.944
Despesas Empenhadas				20.495.716
Despesas Liquidadas				19.762.042
Despesas Pagas				19.530.801
Superavit Orçamentário				2.343.137
DESPESAS POR FUNÇÃO / SUBFUNÇÃO		Até o bimestre		
Despesas Empenhadas				20.495.716
Despesas Liquidadas				19.762.042
RECEITA CORRENTE LÍQUIDA - RCL		Até o bimestre		
Receita Corrente Líquida				25.372.837
Receita Corrente Líquida Ajustada para Cálculo dos Limites de Endividamento				25.370.836
Receita Corrente Líquida Ajustada para Cálculo dos Limites da Despesa com Pessoal				25.356.623
RECEITAS E DESPESAS DO REGIME DE PREVIDÊNCIA DOS SERVIDORES		Até o bimestre		
Regime Próprio de Previdência dos Servidores - PLANO PREVIDENCIÁRIO				
Receitas Previdenciárias Realizadas				179.424
Despesas Previdenciárias Empenhadas				49.607
Despesas Previdenciárias Liquidadas				49.607
Resultado Previdenciário				129.817
Regime Próprio de Previdência dos Servidores - PLANO FINANCEIRO				
Receitas Previdenciárias Realizadas				1.335.072
Despesas Previdenciárias Empenhadas				1.920.679
Despesas Previdenciárias Liquidadas				1.920.434
Resultado Previdenciário				(585.362)
RESULTADOS NOMINAL E PRIMÁRIO	Meta Fixada no Anexo de Metas Fiscais da LDO	Resultado Apurado até o bimestre	% em Relação à Meta	
	(a)	(b)	(b/a)	
Resultado Primário - Acima da Linha	1.875	2.119.335	113,025,37	
Resultado Nominal - Acima da Linha	(1.625,256)	2.267.548	(139,52)	
RESTOS A PAGAR POR PODER E MINISTÉRIO PÚBLICO	Inscrição	Cancelamento até o bimestre	Pagamento Até o Bimestre	Saldo a pagar
RESTOS A PAGAR PROCESSADOS	432.786	21.661	383.255	27.870
Poder Executivo	409.528	21.171	362.481	25.877
Poder Legislativo	2.369	4	2.342	22
Poder Judiciário	20.218	486	17.789	1.943
Ministério Público	550		522	28
Defensoria Pública	121		121	
RESTOS A PAGAR NÃO PROCESSADOS	76.755	18.287	46.299	12.169
Poder Executivo	72.449	17.949	42.333	12.167
Poder Legislativo	4.306	337	3.967	2
Poder Judiciário				
Ministério Público				
Defensoria Pública				
TOTAL	509.541	39.948	429.554	40.039
DESPESAS COM AÇÕES TÍPICAS DE MANUTENÇÃO E DESENVOLVIMENTO DO ENSINO	Valor apurado até o bimestre	Limites Constitucionais Anuais		
		% Mínimo a Aplicar no Exercício	% Aplicado até o bimestre	
Mínimo Anual de 25% das Receitas de Impostos na Manutenção e Desenvolvimento do Ensino	3.333.708	25%	22,77	
Mínimo Anual de 70% do FUNDEB na Remuneração dos Profissionais da Educação Básica	1.113.821	70%	60,16	

Percentual de 50% da Complementação da União ao FUNDEB (VAAT) na Educação Infantil		50%		-
Mínimo de 15% da Complementação da União ao FUNDEB (VAAT) em Despesas de Capital		15%		-
RECEITAS DE OPERAÇÕES DE CRÉDITO E DESPESAS DE CAPITAL		Valor apurado até o bimestre		Saldo Não Realizado
Receita de Operação de Crédito				
Despesa de Capital Líquida				
PROJEÇÃO ATUARIAL DOS REGIMES DE PREVIDÊNCIA		Exercício	10º Exercício	20º Exercício
Plano Previdenciário				
Receitas Previdenciárias				
Despesas Previdenciárias				
Resultado Previdenciário				
Plano Financeiro				
Receitas Previdenciárias				
Despesas Previdenciárias				
Resultado Previdenciário				
RECEITA DA ALIENAÇÃO DE ATIVOS E APLICAÇÃO DOS RECURSOS		Valor apurado até o bimestre		Saldo a Realizar
Receitas da Alienação de Ativos				
Aplicação dos Recursos da Alienação de Ativos				
DESPESAS COM AÇÕES E SERVIÇOS PÚBLICOS DE SAÚDE		Valor apurado até o bimestre	Limite Constitucional Anual	
			% Mínimo a Aplicar no Exercício	% Aplicado até o bimestre
Despesas com Ações e Serviços Públicos de Saúde executadas com recursos de impostos	1.915.685	12%		13,09
DESPESAS DE CARÁTER CONTINUADO DERIVADAS DE PPP		VALOR APURADO NO EXERCÍCIO CORRENTE		
Total das Despesas Consideradas para o Limite / RCL (%)				-

FORNE: Sistema SIAFEM, Unidade Responsável SEFA / DICONF, Data de emissão 17/Setembro/2021 e Hora de emissão 14h24min.

GOVERNO DO ESTADO DO PARÁ											
RELATÓRIO RESUMIDO DA EXECUÇÃO ORÇAMENTÁRIA											
DEMONSTRATIVO DA EXECUÇÃO DAS DESPESAS POR PODER E UNIDADE GESTORA											
ORÇAMENTOS FISCAL E DA SEGURIDADE SOCIAL											
JANEIRO A AGOSTO DE 2021 / BIMESTRE JULHO-AGOSTO											
Tabela 1	R\$ milhares										
PODER / UNIDADE GESTORA	DOTAÇÃO INICIAL	DOTAÇÃO ATUALIZADA	MOVIMENTO DE CRÉDITO	TOTAL AUTORIZADO		DESPESAS EMPENHADAS ATÉ O BIMESTRE	DESPESAS LIQUIDADAS ATÉ O BIMESTRE	%	%	SALDO	INSCRITAS EM RESTOS A PAGAR NÃO PROCESSADOS
		(a)	(b)	(c)	(c/total c)	(c/a)	(a - c)	(d)			
PODER EXECUTIVO	27.383.482	31.089.302	29.374	31.118.676	18.608.110	17.932.472	90,74	57,63	13.186.205	-	
SEC.DE EST.DE DESENV.URBANO E OBRAS PUBLICAS	319.076	633.101	98.642	731.743	465.270	378.438	1,91	51,72	353.304		
SECRETARIA DE ESTADO DE ESPORTE E LAZER	23.053	47.456		47.456	22.047	21.635	0,11	45,59	25.821		
CENTRO REGIONAL DE GOVERNO 1	1.998	1.998		1.998			-	-	1.998		
CENTRO REGIONAL DE GOVERNO 2	1.798	1.798		1.798			-	-	1.798		
CENTRO REGIONAL DE GOVERNO 3	1.798	1.798		1.798			-	-	1.798		
CENTRO REGIONAL DE GOVERNO 4	1.798	1.798		1.798			-	-	1.798		
CENTRO REGIONAL DE GOVERNO 5	1.998	1.998		1.998			-	-	1.998		
CENTRO REGIONAL DE GOVERNO 6	2.398	2.398		2.398			-	-	2.398		
CASA CIVIL	54.745	56.745		56.745	39.353	39.169	0,20	69,03	17.576		
CASA MILITAR	8.570	10.614		10.614	7.876	7.255	0,04	68,35	3.359		
AUDITORIA GERAL DO ESTADO	7.265	7.265		7.265	3.487	3.342	0,02	46,01	3.923		
SECRETARIA DE ESTADO DE ADMINISTRACAO				-	-	-	-	#DIV/0!	-		
SEC.DE EST.DE DESENV.AGROPECUARIO E DA PESCA	51.338	176.350	(134)	176.216	94.055	57.825	0,29	32,82	118.390		
SECRETARIA DE ESTADO DE CULTURA	60.248	128.463	-	128.463	85.796	79.663	0,40	62,01	48.800		
SECRETARIA DE ESTADO DE EDUCACAO	3.806.650	4.353.577	(2.703.190)	1.650.387	825.131	760.096	3,85	46,06	890.291		
FUNDEB - SEDUC	-		2.633.375	2.633.375	1.582.567	1.582.554	8,01	60,10	1.050.821		
SECRETARIA DE ESTADO DA FAZENDA	573.009	629.342	(51.856)	577.486	285.683	285.246	1,44	49,39	292.240		
ENCARGOS GERAIS S/A SUPERV. DA SEFA	5.950.841	5.995.947	44.096	6.040.042	4.077.178	4.077.178	20,63	67,50	1.962.865		
FUNDO DE GESTAO DA G.P.ETAPA PART. DAS MULTAS			1.060	1.060	114	114	0,00	10,73	946		
FUNDO INVEST.PERMANENTE DA ADM.TRIBU-TARIA			35.792	35.792	27.994	21.843	0,11	61,03	13.949		
PARA GOV. PROFISCO II			8.802	8.802	7.833	7.183	0,04	81,60	1.620		

SEC.DE ESTADO DE JUSTICA E DIREITOS HUMANOS	29.819	28.418	-	28.418	13.415	13.405	0,07	47,17	15.013	
SEJUDH-FUNDO ESTADUAL DE DIREITOS DIFUSOS	419	1.492	-	1.492	611	610	0,00	40,87	882	
SECRETARIA DE ESTADO DE SAUDE PUBLICA			1.775.829	1.775.829	1.598.595	1.525.073	7,72	85,88	250.755	
11 REGIONAL DE PROTECAO SOCIAL - MARABA			796	796	386	372	0,00	46,67	425	
09 REGIONAL DE PROTECAO SOCIAL - SANTAREM			2.456	2.456	1.299	1.084	0,01	44,12	1.372	
03 REGIONAL DE PROTECAO SOCIAL - CAS-TANHAL			1.191	1.191	596	465	0,00	39,04	726	
01 REGIONAL DE PROTECAO SOCIAL - BELEM			13.417	13.417	9.061	8.803	0,04	65,61	4.614	
12 REGIONAL DE PROTECAO SOCIAL -CONC. ARAGUAIA			2.346	2.346	1.859	1.792	0,01	76,38	554	
02 REGIONAL DE PROTECAO SOCIAL - SANTA IZABEL			1.407	1.407	752	682	0,00	48,43	726	
04 REGIONAL DE PROTECAO SOCIAL - CAPANEMA			1.970	1.970	1.383	1.314	0,01	66,73	655	
10 REGIONAL DE PROTECAO SOCIAL - ALTAMIRA			7.177	7.177	3.396	3.264	0,02	45,48	3.912	
06 REGIONAL DE PROTECAO SOCIAL - BAR-CARENA			557	557	405	399	0,00	71,57	158	
08 REGIONAL DE PROTECAO SOCIAL - BREVES			1.281	1.281	1.034	1.016	0,01	79,28	265	
13 REGIONAL DE PROTECAO SOCIAL - CAMETA			1.442	1.442	1.335	1.231	0,01	85,37	211	
07 REGIONAL DE PROTECAO SOCIAL - R.DAS ILHAS			888	888	547	546	0,00	61,45	342	
05 REGIONAL DE PROTECAO SOCIAL-S.MIGUEL GUAMA			426	426	367	367	0,00	86,14	59	
HOSPITAL REGIONAL DE CAMETA			2.674	2.674	2.393	2.183	0,01	81,63	491	
HOSPITAL REGIONAL DE CONCEICAO DO ARAGUAIA			24.597	24.597	18.906	17.879	0,09	72,69	6.718	
HOSPITAL REGIONAL DE SALINOPOLIS			4.486	4.486	1.481	1.001	0,01	22,31	3.485	
LABORATORIO CENTRAL			12.640	12.640	7.002	6.061	0,03	47,95	6.579	
ESCOLA TECNICA DO SUS			1.432	1.432	288	279	0,00	19,48	1.153	
SEC.DE E.DE SEGURANCA PUBLICA E DEFESA SOCIAL	72.627	99.160	4.545	103.706	58.101	50.853	0,26	49,04	52.853	
FUNDO ESTADUAL SEG.PUB.E DEFESA SOCIAL EST.PA	15.000	36.116	-	36.116	6.800	4.582	0,02	12,69	31.533	
SEC.DE EST.DE DESENV.ECON,MINERACAO E ENERGIA	11.707	63.768	-	63.768	7.057	6.860	0,03	10,76	56.908	
SEDEME- FUNDO ESPERANCA		150.000	-		149.876	-				
PROCURADORIA GERAL DO ESTADO	80.698	85.387	(7.416)	77.970	44.799	44.539	0,23	57,12	33.431	
ENCARGOS GERAIS SOB A SUPERVISAO DA PGE	194.218	222.605	159	222.764	108.411	108.194	0,55	48,57	114.570	
PGE - FUNDO ESPECIAL DA PROCURADORIA - FUNPGE		-	7.416	7.416	4.841	4.804	0,02	64,77	2.613	
POLICIA MILITAR DO ESTADO DO PARA	1.519.807	1.562.301	23.064	1.585.366	909.374	878.304	4,44	55,40	707.062	
SEC.DE EST.DE MEIO AMBIENTE E SUSTENTABILIDAD	111.320	131.592	(32.293)	99.299	48.676	45.314	0,23	45,63	53.985	
SEMAS - FEMa - FUND ESTAD DE MEIO AMBIENTE		-	32.168	32.168	14.973	9.945	0,05	30,92	22.223	
NUCLEO EXECUTOR DO PROGRAMA MUNICIPIOS VERDES	7.803	13.705	(5.903)	7.803	436	428	0,00	5,49	7.375	
NEPMV-FUNDO AMAZONIA		-	5.903	5.903	1.768	1.494	0,01	25,31	4.409	
NUCLEO DE GERENCIAMENTO DO PARA RURAL	3.451	30.129	134	30.264	7.470	6.356	0,03	21,00	23.907	
SECRETARIA DE ESTADO DE TRANSPORTES	680.854	821.358	-	821.358	438.371	427.385	2,16	52,03	393.973	
CORPO DE BOMBEIROS MILITAR DO PARA	286.459	301.584	(83)	301.501	171.711	170.106	0,86	56,42	131.395	
ENCARGOS GERAIS SOB A SUP. CORPO DE BOMBEIROS	4.588	11.352	-	11.352	10.857	10.791	0,05	95,07	560	
GABINETE DO VICE-GOVERNADOR	3.707	3.707	-	3.707	1.598	1.571	0,01	42,37	2.136	
FUNDO DE DESENVOLVIMENTO ECONOMICO DO ESTADO	54.774	62.208	(12.718)	49.490	17.485	17.485	0,09	35,33	32.005	
FUNDAOAO PARAPAZ	13.063	46.190	(2.601)	43.589	24.661	23.611	0,12	54,17	19.977	
POLICIA CIVIL DO ESTADO DO PARA	890.343	903.412	214	903.626	448.622	448.581	2,27	49,64	455.045	
FUNDO ESTADUAL DE HABITACAO DE INTERES. SOCIAL	424	5.790	-	5.790	-	-	-	-	5.790	
SEC.DE EST.DE ASSIST.SOCIAL,TRAB,EMPREG. RENDA	70.739	103.537	(7.210)	96.327	45.843	38.029	0,19	39,48	58.298	
SEASTER-FUNDO EST. DIREITOS CRIANCA E ADOLESC			251	251	6	6	0,00	2,24	245	
SEASTER-FUNDO ESTADUAL DA PESSOA IDOSA-FUNEPI			6.959	6.959	4.139	4.056	0,02	58,29	2.902	
SEASTER-FUNDO ESTADUAL DO TRABALHO E.PARA-FET	2.506	3.111		3.111	932	924	0,00	29,69	2.187	
FUNDO DE INVESTIMENTO DE SEGURANCA PUBLICA	29.950	54.604		54.604	18.241	12.021	0,06	22,02	42.582	
AGENCIA DE TRANSPORTE METROPOLITANO	7.000	7.000		7.000	334	333	0,00	4,76	6.667	
FUNDAOAO CULTURAL DO ESTADO DO PARA	34.875	93.480		93.480	66.575	62.148	0,31	66,48	31.332	
FUNDAOAO CARLOS GOMES	15.962	16.112		16.112	8.350	8.211	0,04	50,96	7.901	

SEC.DE EST.DE CIENCIA,TECN,E EDUC.PRO.E TECNO	53.129	92.581		92.581	31.090	30.559	0,15	33,01	62.022	
IMPRESA OFICIAL DO ESTADO	20.691	20.691		20.691	9.069	8.692	0,04	42,01	11.999	
INST.DE ASSISTENCIA DOS SERVIDORES EST.PA	853.210	944.307		944.307	636.787	635.693	3,22	67,32	308.614	
EMP.DE TEC.DA INFORMACAO E COMUNIC.DO EST.PA	110.754	145.482		145.482	68.545	63.060	0,32	43,35	82.422	
INSTITUTO DE TERRAS DO PARA	44.700	97.706	(1.770)	95.936	22.079	19.978	0,10	20,82	75.959	
EMP.DE ASSISTENCIA TEC.EXTENSAO RURAL EST.PA	120.604	134.608	(542)	134.066	76.988	75.899	0,38	56,61	58.168	
EMATER-REGIONAL DE ILHAS			58	58	52	52	0,00	88,59	7	
EMATER-REGIONAL SAO MIGUEL DO GUAMA			65	65	59	59	0,00	90,54	6	
EMATER-REGIONAL CASTANHAL			101	101	88	88	0,00	86,72	13	
EMATER-REGIONAL TOCANTINS			37	37	31	31	0,00	85,33	5	
EMATER-REGIONAL DE ALTAMIRA			37	37	30	30	0,00	81,35	7	
EMATER-REGIONAL DE CONCEICAO DO ARAGUAIA			74	74	53	53	0,00	71,69	21	
EMATER-REGIONAL DE CAPANEMA			54	54	46	46	0,00	84,94	8	
EMATER-REGIONAL DE MARABA			80	80	47	46	0,00	57,03	34	
EMATER-REGIONAL DE SANTAREM			36	36	31	31	0,00	86,65	5	
CENTRAIS DE ABASTECIMENTO DO PARA S/A	15.451	16.409		16.409	9.225	9.166	0,05	55,86	7.243	
INSTITUTO DE METROLOGIA DO ESTADO DO PARA	11.289	13.192		13.192	6.054	5.235	0,03	39,68	7.957	
FUNDACAO SANTA CASA DE MISERICORDIA DO PARA	56.158	61.529	259.812	321.341	259.066	231.506	1,17	72,04	89.834	
FUND.CENTRO DE HEMOTERAPIA E HEMATOLOGIA PARA	20.540	23.315	59.467	82.782	68.127	62.089	0,31	75,00	20.693	
FUNDACAO HOSPITAL CLINICAS GASPAR VIANA	39.399	45.719	150.489	196.209	177.879	165.201	0,84	84,20	31.007	
FUNDACAO PARAENSE DE RADIODIFUSAO - FUNTELPA	32.435	36.207	-	36.207	18.808	17.902	0,09	49,44	18.305	
DEPARTAMENTO DE TRANSITO DO ESTADO DO PARA	527.802	576.536	16.792	559.743	294.011	277.146	1,40	49,51	282.597	
COMPANHIA DE HABITACAO DO ESTADO DO PARA	68.206	85.819	3.990	81.829	43.066	42.379	0,21	51,79	39.451	
FUNDACAO DE ATENDIMENTO SOCIO EDUCATIVA DO PA	118.219	119.205	-	119.205	71.524	70.565	0,36	59,20	48.640	
SECRETARIA DE ESTADO DE TURISMO	51.530	79.255	247	79.008	25.198	25.166	0,13	31,85	53.842	
COMPANHIA DE DESENVOLVIMENTO ECONOMICO DO PA	22.057	22.276	-	22.276	6.985	6.552	0,03	29,41	15.724	
HOSPITAL OPHIR LOYOLA	45.197	47.565	154.805	202.370	173.588	150.122	0,76	74,18	52.248	
JUNTA COMERCIAL DO ESTADO DO PARA	21.834	23.504	200	23.304	12.432	11.628	0,06	49,90	11.676	
UNIVERSIDADE DO ESTADO DO PARA	372.097	378.449	22.715	355.733	188.717	187.643	0,95	52,75	168.090	
SECRETARIA ESTRAT.DE ARTICULACAO DA CIDADANIA	10.740	17.394	2.360	19.754	3.444	3.220	0,02	16,30	16.534	
SECRETARIA DE ESTADO DE COMUNICACAO	59.591	59.623	447	60.070	42.311	42.214	0,21	70,27	17.856	
FUNDACAO AMAZONIA DE AMPA EST.E PES-QUISAS	49.564	48.069	10.056	38.013	21.417	19.854	0,10	52,23	18.159	
INST.DE DESENV.FLORESTAL E DA BIODIVERSIDADE	17.791	29.189	5.896	23.293	9.929	9.086	0,05	39,01	14.207	
FUNDO ESTADUAL DE DESENV. FLORESTAL-FUNDEFLO			5.896	5.896	3.086	2.017	0,01		3.879	
FUNDO DE COMPENSACAO AMBIENTAL DO EST. DO PARA	321	10.802	150	10.652	5.910	4.551	0,02	42,72	6.101	
AG.DE REGULACAO E CONT.DE SER.PUBLICO DO EST.	18.728	19.248	-	19.248	10.777	10.091	0,05	52,43	9.156	
ESCOLA DE GOVERNANCA PUBLICA DO EST. DO PARA	9.899	10.329	587	10.916	5.707	5.326	0,03	48,79	5.590	
INSTITUTO DE GESTAO PREVIDENCIARIA DO EST.PA	80.519	81.019	36	80.982	55.553	47.143	0,24	58,21	33.839	
FUNDO FINAN. DE PREVIDENCIA DO ESTADO DO PARA	3.951.663	4.328.338	1.148.379	3.179.959	1.641.025	1.640.780	8,30	51,60	1.539.178	
FUNDO PREVIDENCIARIO DO ESTADO DO PARA	81.532	81.532	55	81.477	49.553	49.552	0,25	60,82	31.925	
DEFENSORIA FUNDO FINANCEIRO			26.827	26.827	26.827	26.827	0,14	100,00	-	
ALEPA FUNDO FINANCEIRO			33.118	33.118	33.118	33.118	0,17	100,00	-	
TCE FUNDO FINANCEIRO			31.524	31.524	31.512	31.512	0,16	99,96	12	
TCM FUNDO FINANCEIRO			17.454	17.454	17.454	17.454	0,09	100,00	-	
TJE FUNDO FINANCEIRO			117.831	117.831	117.705	117.705	0,60	99,89	125	
M.P.FUNDO FINANCEIRO			46.950	46.950	46.950	46.950	0,24	100,00	-	
MPC FUNDO FINANCEIRO			4.878	4.878	4.878	4.878	0,02	100,00	-	
MPTCM FUNDO FINANCEIRO			1.210	1.210	1.210	1.210	0,01	100,00	-	
TCE FUNDO PREVIDENCIARIO			27	27	27	27	0,00	100,00	-	
SISTEMA DE PROTECAO SOCIAL DOS MILITARES			28	28	28	28	0,00	100,00	-	
CENTRO DE PERICIAS CIENTIFICAS RENATO CHAVES	125.549	149.636	868.587	1.018.223	868.054	868.054	4,39	85,25	150.169	
COMPANHIA DE PORTOS E HIDROVIAS DO ESTADO PA	36.342	82.655	125	82.530	94.994	94.765	0,48	114,83	12.235	
FUNDO ESTADUAL DE ASSISTENCIA SOCIAL	39.661	250.951	-	250.951	39.559	38.903	0,20	15,50	212.048	

FUNDO DE SAUDE DOS SERVIDORES MILITARES	7.771	14.146	563	13.583	193.478	193.463	0,98	1.424,27	179.880	
FUNDO DE ASSIST. SOCIAL DA POLICIA MILITAR	6.259	26.559	-	26.559	7.691	4.616	0,02	17,38	21.943	
FUNDO ESTADUAL DE SAUDE	3.329.282	4.009.249	-	4.009.249	17.301	16.384	0,08	0,41	3.992.866	
SEC.DE ESTADO DE PLANEJAMENTO E ADMINISTRACAO	110.727	131.030	2.703.155	(2.572.126)	253.819	235.202	1,19	(9,14)	2.807.328	
SEPLAD ENCARGOS PLAN.	65.775	24.558	524	25.083	55.693	52.668	0,27	209,98	27.585	
SEPLAD ENCARGOS ADM.	839.187	802.694	-	802.694	7	6	0,00	0,00	802.689	
AGENCIA DE DEFESA AGROPECUARIA DO ESTADO PARA	82.019	105.513	213.282	318.795	541.591	541.591	2,74	169,89	222.797	
NUCLEO DE GERENC. DE TRANSPORTE METROPOLITANO	241.802	273.550	-	273.550	64.561	58.356	0,30	21,33	215.194	
NUCLEO GERENC.PROG.MICROCRED.-ADMINISTRATIVO	3.955	2.718	-	2.718	48.071	48.067	0,24	1.768,62	45.350	
NUCLEO GERENC.PROG.MICROCREDITO-CREDICIADAO		-	-	-	1.488	1.365	0,01	#DIV/0!	1.365	
SEC.DE ESTADO DE ADMINISTRACAO PENITENCIARIA	426.138	482.708	12.718	495.426	6.490	4.640	0,02	0,94	490.786	
RESERVA DE CONTIGENCIA	174.666	174.666	1.506	173.160	277.415	267.930	1,36	154,73	94.770	
PODER LEGISLATIVO	1.020.474	1.033.006	(7.863)	1.025.143	613.405	594.232	3,01	57,97	430.912	-
ASSEMBLEIA LEGISLATIVA DO ESTADO	550.982	557.124	(27.307)	529.817	347.871	345.787	1,75	65,27	184.030	
PLANO DE SEGURIDADE SOCIAL DOS PARLAMENTARES		-	23.191	23.191	15.214	15.212	0,08	65,59	7.979	
TRIBUNAL DE CONTAS DO ESTADO	207.307	207.307	(2.593)	204.714	111.055	107.219	0,54	52,38	97.495	
FUNDO DE REAPARELHAMENTO DO TCE		-	859	859	6	3	0,00	0,34	856	
TRIBUNAL DE CONTAS DOS MUNICIPIOS	191.541	196.541	(2.336)	194.205	106.251	94.621	0,48	48,72	99.584	
FUNDO DE MODERN.REAPARELHAM.APERFEIC.TCM-PA	-	-	861	861	2	2	0,00	0,22	859	
MINISTERIO PUBLICO DE CONTAS ESTADO DO PARA	41.774	40.274	(324)	39.950	20.439	19.209	0,10	48,08	20.742	
M. P./TRIB. DE CONTAS DOS MUNICIPIOS	28.870	31.760	(214)	31.545	12.566	12.178	0,06	38,61	19.367	
PODER JUDICIÁRIO	1.352.350	1.367.100	(12.667)	1.354.432	775.105	768.497	3,89	56,74	585.936	-
TRIBUNAL DE JUSTICA DO ESTADO	1.184.519	1.189.463	(17.631)	1.171.832	705.729	705.702	3,57	60,22	466.130	
TRIBUNAL DE JUSTICA DO ESTADO - FRJ	167.831	177.637	(975)	176.662	69.376	62.794	0,32	35,54	113.867	
FUNDO DE APOIO AO REGISTRO CIVIL DO ESTADO PA			5.939	5.939	-	-	-	-	5.939	
MINISTÉRIO PÚBLICO	624.693	676.224	(7.345)	668.879	366.796	345.939	1,75	51,72	322.940	-
MINISTERIO PUBLICO	624.693	676.224	(7.345)	668.879	366.796	345.939	1,75	51,72	322.940	
FUNDO DE REAPARELHAMENTO DO MIN.PUBLICO				-			-	-	-	
DEFENSORIA	198.340	208.311	(1.499)	206.813	132.301	120.903	0,61	58,46	85.910	-
DEFENSORIA PUBLICA DO ESTADO DO PARA	198.340	208.311	(1.499)	206.813	132.301	120.903	0,61	58,46	85.910	
T O T A L	30.579.339	34.373.944		34.373.944	20.495.716	19.762.042	100,00	57,49	14.611.902	-

FONTE: Sistema SIAFEM, Unidade Responsável SEFA / DICONF, Data de emissão 13/Set/2021 e Hora de emissão 13h20min.

GOVERNO DO ESTADO DO PARÁ

RELATÓRIO RESUMIDO DA EXECUÇÃO ORÇAMENTÁRIA

DEMONSTRATIVO DA EXECUÇÃO DAS DESPESAS POR FUNÇÃO / SUBFUNÇÃO RELACIONADAS AO ENFRENTAMENTO DA CALAMIDADE PÚBLICA DECORRENTE DE PANDEMIA DO CORONAVÍRUS COVID-19

ORÇAMENTOS FISCAL E DA SEGURIDADE SOCIAL

JANEIRO A AGOSTO DE 2021 / BIMESTRE JULHO - AGOSTO

Tabela 2 (Decretos Legislativo Estadual nº 02 e nº 112, de 20/03/2020 e 15/12/2020, respectivamente; e Decreto Estadual nº 658, de 01/04/2020)¹

R\$ Milhares

FUNÇÃO/ SUBFUNÇÃO	DOTAÇÃO INICIAL	DOTAÇÃO ATUALIZADA ² Até o Bimestre	DESPESAS EMPENHADAS			SALDO		DESPESAS LIQUIDADAS			SALDO	INSCRITAS EM RESTOS A PAGAR NÃO PROCESSADOS
			%	No Bimestre	Até o Bimestre	%	(e)=(a-d)	(f)				
(a)	(b)	(b/total b)	(c)=(a-b)	(d)	(d/total d)	(e)=(a-d)	(f)					
DESPESAS (EXCETO INTRA-ORÇAMENTÁRIAS) (I)	1.152.960	87.765	895.140	100,00	257.820	75.690	693.010	100,00	####	-		
004 ADMINISTRACAO	2.729	22	2.158	0,24	571	68	2.155	0,31	574			
122 ADMINISTRACAO GERAL	2.729	27	2.158	0,24	571	73	2.155	0,31	574			
123 ADMINISTRACAO FINANCEIRA	-	(5)	-	-	-	(5)	-	-	-			
006 SEGURANCA PUBLICA	2.667	65	1.202	0,13	1.465	216	983	0,14	1.685			
181 POLICIAMENTO	2.403	55	1.140	0,13	1.263	204	923	0,13	1.481			
303 SUPORTE PROFILATICO E TERAPEUTICO	264	10	61	0,01	203	12	60	0,01	204			
008 ASSISTENCIA SOCIAL	209.536	1.065	172.018	19,22	37.519	1.092	172.013	24,82	37.524			
122 ADMINISTRACAO GERAL	613	-	53	0,01	560	14	53	0,01	560			
181 POLICIAMENTO	300	55	258	0,03	42	69	253	0,04	47			

244	ASSISTENCIA COMUNITARIA		208.624	1.010	171.707	19,18	36.917	1.010	171.707	24,78	36.917	
009	PREVIDENCIA SOCIAL		261	-	159	0,02	102	39	147	0,02	114	
123	ADMINISTRACAO FINANCEIRA		261	-	159	0,02	102	39	147	0,02	114	
010	SAUDE		473.171	27.123	335.870	37,52	137.300	16.728	300.062	43,30	###	
301	ATENCAO BASICA		-	-	-	-	-	-	-	-	-	
302	ASSISTENCIA HOSPITALAR E AMBULATORIAL		473.171	27.123	335.870	37,52	137.300	16.728	300.062	43,30	173.109	
305	VIGILANCIA EPIDEMIOLOGICA			-	-	-	-	-	-	-	-	
422	DIREITOS INDIVIDUAIS, COLETIVOS E DIFUSOS		-	-	-	-	-	-	-	-	-	
012	EDUCACAO		249.917	58.919	227.880	25,46	22.036	55.600	212.173	30,62	37.744	
361	ENSINO FUNDAMENTAL		-	-	-	-	-	-	-	-	-	
362	ENSINO MEDIO		-	-	-	-	-	-	-	-	-	
368	EDUCACAO BASICA		249.917	58.919	227.880	25,46	22.036	55.600	212.173	30,62	37.744	
013	CULTURA		289	-	66	0,01	223	-	33	-	256	
122	ADMINISTRACAO GERAL		8	-	-	-	8	-	-	-	8	
392	DIFUSAO CULTURAL		281	-	66	0,01	215	-	33	-	248	
014	DIREITOS DA CIDADANIA		10.134	522	4.748	0,53	5.386	1.619	4.303	0,62	5.832	
122	ADMINISTRACAO GERAL		10.134	522	4.748	0,53	5.386	1.619	4.303	0,62	5.832	
016	HABITACAO		233	10	10	-	223	10	10	-	223	
122	ADMINISTRACAO GERAL		233	10	10	-	223	10	10	-	223	
019	CIENCIA E TECNOLOGIA		1.939	6	160	0,02	1.779	39	154	0,02	1.785	
571	DESENVOLVIMENTO CIENTIFICO		1.939	6	160	0,02	1.779	39	154	0,02	1.785	
020	AGRICULTURA		1.809	-	946	0,11	863	249	935	0,13	874	
122	ADMINISTRACAO GERAL		1.809	-	946	0,11	863	249	935	0,13	874	
606	EXTENSAO RURAL		-	-	-	-	-	-	-	-	-	
021	ORGANIZACAO AGRARIA		150	3	10	-	140	2	6	-	144	
122	ADMINISTRACAO GERAL		150	3	10	-	140	2	6	-	144	
022	INDUSTRIA		33	-	6	-	27	-	6	-	27	
122	ADMINISTRACAO GERAL		33	-	6	-	27	-	6	-	27	
023	COMERCIO E SERVICOS		200.092	30	149.906	16,75	50.186	30	30	-	###	
122	ADMINISTRACAO GERAL		92	30	30	-	62	30	30	-	62	
691	PROMOCCAO COMERCIAL		200.000		149.876	16,74	50.124		-	-	200.000	
TOTAL (III) = (I)			1.152.960	87.765	895.140	100,00	257.820	75.690	693.010	100,00	###	-

FONTE: Sistema SIAFEM, Unidade Responsável SEFA / DICONF, Data de emissão 14/Setembro/2021 e Hora de emissão 11h30min

NOTAS:

¹A base legal para a elaboração do referido demonstrativo: Emenda Constitucional nº 106, de 07/05/2020; Lei Federal nº 13.979, de 06/02/2020; Lei Estadual nº 9.039, de 22/04/2020, alterada pela Lei Estadual nº 9.236, de 25/03/2021; Decretos Legislativo Estadual nº 02 e nº 112, de 20/03/2020 e 15/12/2020, respectivamente; e Decreto Estadual nº 658, de 01/04/2020 e suas alterações.

²A metodologia para extração de dados na elaboração deste demonstrativo foi com base na Lei Estadual nº 9.039/2020 alterada pela Lei Estadual nº 9.236/2021, que abriu Crédito Especial com objetivo de criar diversas ações orçamentárias denominadas de COVIDPARÁ.

GOVERNO DO ESTADO DO PARÁ

RELATÓRIO RESUMIDO DA EXECUÇÃO ORÇAMENTÁRIA

DEMONSTRATIVO DA EXECUÇÃO DAS DESPESAS POR PODER E UNIDADE GESTORA RELACIONADAS AO ENFRENTAMENTO DA CALAMIDADE PÚBLICA DECORRENTE DE PANDEMIA DO CORONAVÍRUS COVID-19

ORÇAMENTOS FISCAL E DA SEGURIDADE SOCIAL

JANEIRO A AGOSTO 2021 / BIMESTRE JULHO - AGOSTO

Tabela 3 (Decretos Legislativo Estadual nº 02 e nº 112, de 20/03/2020 e 15/12/2020, respectivamente; e Decreto Estadual nº 658, de 01/04/2020)¹

R\$ milhares

PODER / UNIDADE GESTORA	DOTAÇÃO INICIAL	DOTAÇÃO ATUALIZADA ²	MOVIMENTO DE CRÉDITO	TOTAL AUTORIZADO	DESPESAS EMPENHADAS ATÉ O BIMESTRE	DESPESAS LIQUIDADAS ATÉ O BIMESTRE	%	%	SALDO	INSCRITAS EM RESTOS A PAGAR NÃO PROCESSADOS
				(a)	(b)	(c)	(c/total c)	(c/a)		
PODER EXECUTIVO		1.152.960		1.152.960	895.140	693.010	100,00	60,11	459.950	-
01 REGIONAL DE PROTECAO SOCIAL - BELEM		408	408	817	-	-	-	-	817	
09 REGIONAL DE PROTECAO SOCIAL - SANTAREM		57	57	114	-	-	-	-	114	
10 REGIONAL DE PROTECAO SOCIAL - ALTAMIRA		4.568	4.568	9.136	1.998	1.998	0,29	21,87	7.138	
AGENCIA DE DEFESA AGROPECUARIA DO EST DO PARA		1.500	-	1.500	918	907	0,13	60,46	593	
AUDITORIA GERAL DO ESTADO		59	-	59	16	14	0,00	23,63	45	
CASA CIVIL		2.000	-	2.000	1.999	1.999	0,29	99,97	1	
CENTRAIS DE ABASTECIMENTO DO PARA S/A		72	-	72	30	30	0,00	41,67	42	
COMPANHIA DE DESENVOLVIMENTO ECONOMICO DO PA		30	-	30	5	5	0,00	16,55	25	

COMPANHIA DE HABITACAO DO ESTADO DO PARA		233	-	233	10	10	0,00	4,42	223	
EMATER-REGIONAL CASTANHAL		2	2	4	2	2	0,00	50,00	2	
EMATER-REGIONAL DE ALTAMIRA		3	3	5	3	3	0,00	50,00	3	
EMATER-REGIONAL DE CAPANEMA		3	3	7	3	3	0,00	50,00	3	
EMATER-REGIONAL DE CONCEICAO DO ARAGUAIA		2	2	4	2	2	0,00	50,00	2	
EMATER-REGIONAL DE ILHAS		3	3	6	3	3	0,00	50,00	3	
EMATER-REGIONAL DE MARABA		2	2	4	2	2	0,00	50,00	2	
EMATER-REGIONAL DE SANTAREM		2	2	4	2	2	0,00	50,00	2	
EMATER-REGIONAL SAO MIGUEL DO GUAMA		2	2	4	2	2	0,00	50,00	2	
EMATER-REGIONAL TOCANTINS		2	2	4	2	2	0,00	50,00	2	
EMP.DE ASSISTENCIA TEC.EXTENSAO RURAL EST.PA		282	(21)	261	7	7	0,00	2,57	254	
FUNDACAO AMAZONIA DE AMP.A EST.E PESQUISAS		1.230	(659)	572	6	-	-	-	572	
FUNDACAO DE ATENDIMENTO SOCIO EDUCATIVA DO PA		313	-	313	34	34	0,00	10,87	279	
FUNDACAO HOSPITAL CLINICAS GASPAR VIANA		12.615	12.615	25.229	12.197	11.119	1,60	44,07	14.110	
FUNDACAO PARAPAZ		7.744	(2.360)	5.384	4.747	4.302	0,62	79,90	1.082	
FUNDACAO SANTA CASA DE MISERICORDIA DO PARA		19.337	19.335	38.672	18.262	15.067	2,17	38,96	23.606	
FUND.CENTRO DE HEMOTERAPIA E HEMATOLOGIA PARA		1.022	1.022	2.044	959	959	0,14	46,90	1.085	
FUNDO DE ASSIST. SOCIAL DA POLICIA MILITAR		300	-	300	258	253	0,04	84,20	47	
FUNDO DE SAUDE DOS SERVIDORES MILITARES		255	-	255	61	60	0,01	23,53	195	
FUNDO ESTADUAL DE ASSISTENCIA SOCIAL		208.624	-	208.624	171.707	171.707	24,78	82,30	36.917	
FUNDO ESTADUAL DE SAUDE		160.651	(312.518)	(151.868)	58.021	55.105	7,95	(36,29)	(206.973)	
HOSPITAL OPHIR LOYOLA		3.025	3.025	6.050	3.022	2.962	0,43	48,96	3.088	
HOSPITAL REGIONAL DE CONCEICAO DO ARAGUAIA		2.244	2.244	4.488	-	-	-	-	4.488	
HOSPITAL REGIONAL DE SALINOPOLIS		300	300	600	-	-	-	-	600	
INST.DE ASSISTENCIA DOS SERVIDORES EST.PA		300	-	300	19	19	0,00	6,40	281	
INSTITUTO DE GESTAO PREVIDENCIARIA DO EST.PA		261	-	261	159	147	0,02	56,50	114	
INSTITUTO DE METROLOGIA DO ESTADO DO PARA		30	-	30	1	1	0,00	2,60	29	
INSTITUTO DE TERRAS DO PARA		150	-	150	10	6	0,00	4,15	144	
LABORATORIO CENTRAL		380	380	760	262	262	0,04	34,49	498	
POLICIA CIVIL DO ESTADO DO PARA		300	-	300	128	108	0,02	36,16	192	
POLICIA MILITAR DO ESTADO DO PARA		1.607	-	1.607	675	477	0,07	29,67	1.130	
SEC.DE E.DE SEGURANCA PUBLICA E DEFESA SOCIAL		3.955	3.450	7.405	2.743	2.740	0,40	37,00	4.665	
SEC.DE ESTADO DE PLANEJAMENTO E ADMINISTRACAO		70	-	70	19	19	0,00	27,12	51	
SEC.DE EST.DE CIENCIA,TECN,E EDUC.PRO.E TECNO		50	-	50	-	-	-	-	50	
SEC.DE EST.DE DESENV.AGROPECUARIO E DA PESCA		6	-	6	1	1	0,00	12,06	5	
SEC.DE EST.DE DESENV.ECON,MINERACAO E ENERGIA		50.003	-	50.003	1	1	0,00	0,00	50.002	
SECRETARIA DE ESTADO DA FAZENDA		600	-	600	123	123	0,02	20,48	477	
SECRETARIA DE ESTADO DE CULTURA		289	-	289	66	33	0,00	11,25	256	
SECRETARIA DE ESTADO DE EDUCACAO		249.917	-	249.917	227.880	212.173	30,62	84,90	37.744	
SECRETARIA DE ESTADO DE SAUDE PUBLICA		265.114	265.114	530.228	238.743	210.187	30,33	39,64	320.041	
SECRETARIA DE ESTADO DE TURISMO		20	-	20	-	-	-	-	20	
SECRETARIA ESTRAT.DE ARTICULACAO DA CIDADANIA		2.360	2.360	4.720	-	-	-	-	4.720	
SEDEME - FUNDO ESPERANCA		150.000	-	150.000	149.876	-	-	-	150.000	
UNIVERSIDADE DO ESTADO DO PARA		659	659	1.317	154	154	0,02	11,69	1.163	
T O T A L	-	1.152.960		1.152.960	895.140	693.010	100,00	60,11	459.950	-

FORNTE: Sistema SIAFEM, Unidade Responsável SEFA / DICONF, Data de emissão 13/Setembro/2021 e Hora de emissão 14h/47min.

NOTAS:

¹A base legal para a elaboração do referido demonstrativo: Emenda Constitucional nº 106, de 07/05/2020; Lei Federal nº 13.979, de 06/02/2020; Lei Estadual nº 9.039, de 22/04/2020, alterada pela Lei Estadual nº 9.236, de 25/03/2021; Decretos Legislativo Estadual nº 02 e nº 112, de 20/03/2020 e 15/12/2020, respectivamente; e Decreto Estadual nº 658, de 01/04/2020 e suas alterações.

²A metodologia para extração de dados na elaboração deste demonstrativo foi com base na Lei Estadual nº 9.039/2020 alterada pela Lei Estadual nº 9.236/2021, que abriu Crédito Especial com objetivo de criar diversas ações orçamentárias denominadas de COVIDPARÁ.

GOVERNO DO ESTADO DO PARÁ

RELATÓRIO RESUMIDO DA EXECUÇÃO ORÇAMENTÁRIA

BALANÇO ORÇAMENTÁRIO - DESPESAS RELACIONADAS AO ENFRENTAMENTO DA CALAMIDADE PÚBLICA DECORRENTE DE PANDEMIA DO CORONAVÍRUS COVID-19

ORÇAMENTOS FISCAL E DA SEGURIDADE SOCIAL

JANEIRO A AGOSTO 2021 / BIMESTRE JULHO - AGOSTO

Tabela 4 (Decretos Legislativo Estadual nº 02 e nº 112, de 20/03/2020 e 15/12/2020, respectivamente; e Decreto Estadual nº 658, de 01/04/2020)¹

DESPESAS	DOTAÇÃO INICIAL	DOTAÇÃO ATUALIZADA ²	DESPESAS EMPENHADAS		SALDO g=(e - f)	DESPESAS LIQUIDADAS		SALDO i=(e - h)	DESPESAS PAGAS ATÉ O BIMESTRE (j)	INSCRITAS EM RESPOSTAS A PAGAR NÃO PROCESSADOS (k)
			No Bimestre	Até o Bimestre (f)		No Bimestre	Até o Bimestre (h)			
DESPESAS (EXCETO INTRA-ORÇAMENTÁRIAS) (VIII)	-	1.152.960	87.765	895.140	257.820	75.690	693.010	459.950	643.060	-
DESPESAS CORRENTES	-	962.074	76.110	716.637	245.437	76.741	686.862	275.213	636.912	-
PESSOAL E ENCARGOS SOCIAIS					-			-		
JUROS E ENCARGOS DA DÍVIDA					-			-		
OUTRAS DESPESAS CORRENTES		962.074	76.110	716.637	245.437	76.741	686.862	275.213	636.912	
DESPESAS DE CAPITAL	-	190.886	11.655	178.503	12.383	(1.051)	6.149	184.737	6.149	-
INVESTIMENTOS		41.486	11.655	29.103	12.383	(1.051)	6.149	35.337	6.149	
INVERSÕES FINANCEIRAS		149.400	-	149.400	-		-			-
AMORTIZAÇÃO DA DÍVIDA					-			-		
RESERVA DE CONTINGÊNCIA			-	-	-	-		-	-	
DESPESAS (INTRA-ORÇAMENTÁRIAS) (IX)										
SUBTOTAL DAS DESPESAS (X) = (VIII + IX)	-	1.152.960	87.765	895.140	257.820	75.690	693.010	459.950	643.060	-
AMORTIZAÇÃO DA DÍVIDA / REFINANCIAMENTO (XI)	-	-	-	-	-	-	-	-	-	-
AMORTIZAÇÃO DA DÍVIDA INTERNA	-	-	-	-	-	-	-	-	-	-
DÍVIDA MOBILIÁRIA	-	-	-	-	-	-	-	-	-	-
OUTRAS DÍVIDAS	-	-	-	-	-	-	-	-	-	-
AMORTIZAÇÃO DA DÍVIDA EXTERNA	-	-	-	-	-	-	-	-	-	-
DÍVIDA MOBILIÁRIA	-	-	-	-	-	-	-	-	-	-
OUTRAS DÍVIDAS	-	-	-	-	-	-	-	-	-	-
TOTAL DAS DESPESAS (XII) = (X + XI)	-	1.152.960	87.765	895.140	257.820	75.690	693.010	459.950	643.060	-
SUPERÁVIT (XIII)	-	-	-	-	-	-	-	-	-	-
TOTAL COM SUPERÁVIT (XIV) = (XII + XIII)	-	1.152.960	87.765	895.140	257.820	75.690	693.010	459.950	643.060	-
RESERVA DO RPPS			-	-	-	-	-	-	-	-

FONTES: Sistema SIAFEM, Unidade Responsável SEFA / DICONF, Data de emissão 15/Setembro/2021 e Hora de emissão 11h13min.

NOTAS:

¹A base legal para a elaboração do referido demonstrativo: Emenda Constitucional nº 106, de 07/05/2020; Lei Federal nº 13.979, de 06/02/2020; Lei Estadual nº 9.039, de 22/04/2020, alterada pela Lei Estadual nº 9.236, de 25/03/2021; Decretos Legislativo Estadual nº 02 e nº 112, de 20/03/2020 e 15/12/2020, respectivamente; e Decreto Estadual nº 658, de 01/04/2020 e suas alterações.

²A metodologia para extração de dados na elaboração deste demonstrativo foi com base na Lei Estadual nº 9.039/2020 alterada pela Lei Estadual nº 9.236/2021, que abriu Crédito Especial com objetivo de criar diversas ações orçamentárias denominadas de COVIDPARÁ.